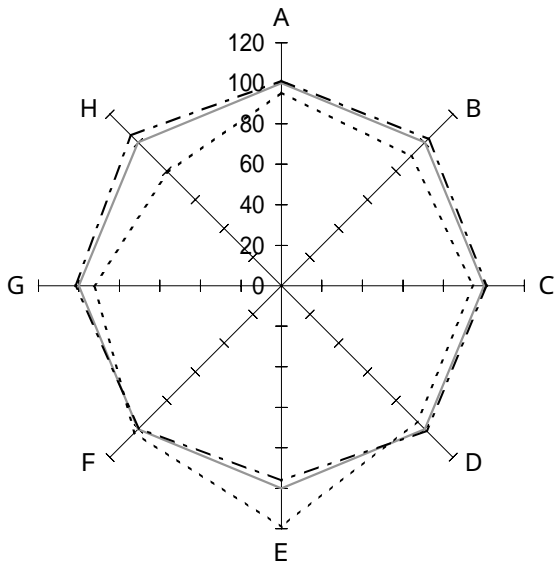


・一般病院

3 病床規模別（100床～199床以下）

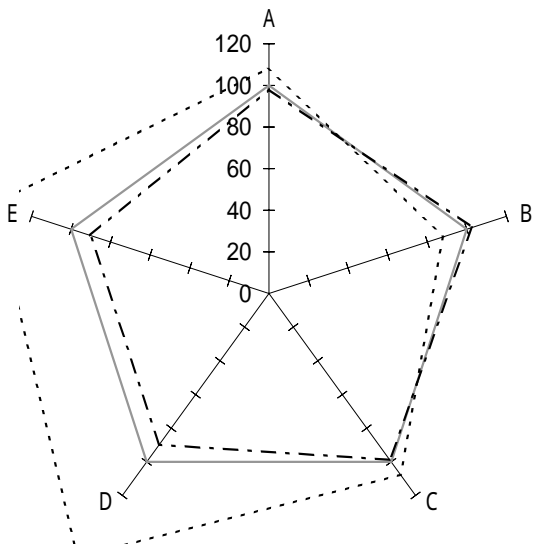
（2） 病院所在地の人口別

1） 政令指定都市



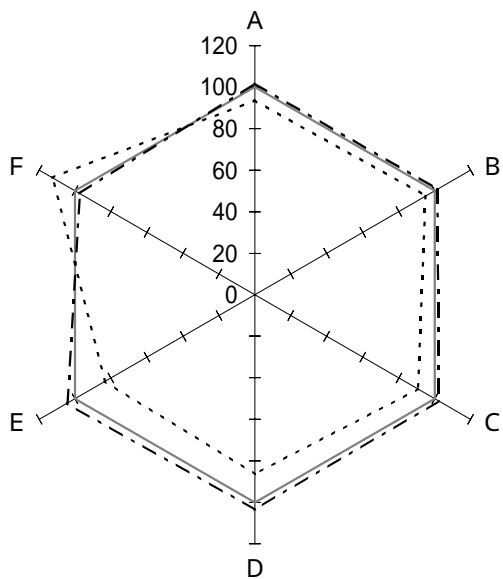
機能性

	全 体	黒 字	赤 字	
A：一日平均入院患者数(人)	120.6	122.1	115.0	
B：一日平均外来患者数(人)	207.7	213.0	188.0	
C：病床利用率(%)	83.4	84.6	78.9	
D：外来／入院比(倍)	1.72	1.74	1.63	
E：平均在院日数(日)	35.7	34.3	42.5	
F：患者規模100人当り従事者(人)	71.8	71.3	73.6	
G：患者1人1日当り入院収益(円)	24,067	24,519	22,268	
H：患者1人1日当り外来収益(円)	9,078	9,527	7,180	
<p>—— 全体 (52施設)</p> <p>- · - · - 黒字 (41施設)</p> <p>- - - - 赤字 (11施設)</p>				



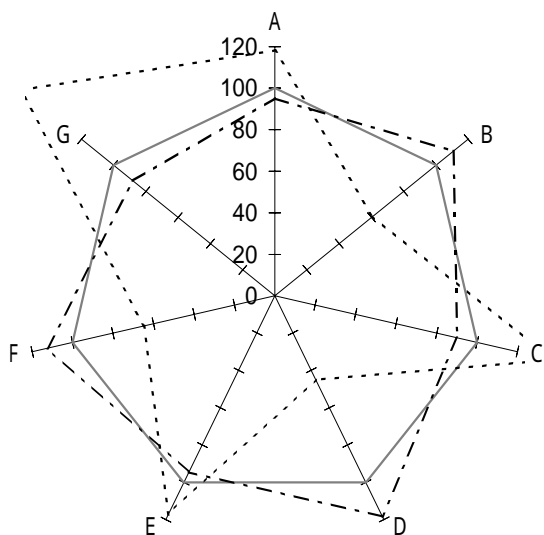
収益性

	全 体	黒 字	赤 字	
A：人件費率(%)	49.8	48.9	54.0	
B：材料費率(%)	22.9	23.5	20.1	
C：経費率(%)	14.7	14.5	15.8	
D：委託費率(%)	3.9	3.5	6.1	
E：減価償却費率(%)	4.1	3.7	5.7	
<p>—— 全体 (52施設)</p> <p>- · - · - 黒字 (41施設)</p> <p>- - - - 赤字 (11施設)</p>				



### 生産性

	全 体	黒 字	赤 字	
A : 従事者 1 人当り年間給与費(千円)	6,336	6,437	5,936	
B : 常勤医師 " (千円)	14,141	14,336	13,400	
C : 常勤看護婦 " (千円)	5,274	5,386	4,776	
D : 従事者 1 人当り年間医業収益(千円)	12,727	13,166	11,001	
E : 労働生産性(千円)	6,917	7,214	5,751	
F : 労働分配率(%)	91.6	89.2	103.2	
—— 全体 (52施設) - - - - 黒字 (41施設) . . . . 赤字 (11施設)				



### 財政状態 (機能性・安定性)

	全 体	黒 字	赤 字	
A : 1 病床当り総資産額(千円)	13,235	12,582	15,644	
B : " 利益剰余金額 (千円)	2,147	2,376	1,303	
C : " 固定資産額 (千円)	8,893	7,996	12,201	
D : 自己資本比率(%)	24.2	28.6	10.9	
E : 固定長期適合率(%)	83.3	78.6	97.5	
F : 流動比率(%)	169.1	190.1	109.4	
G : 医業収益対借入金比率(%)	56.3	49.4	88.6	
—— 全体 (52施設) - - - - 黒字 (41施設) . . . . 赤字 (11施設)				