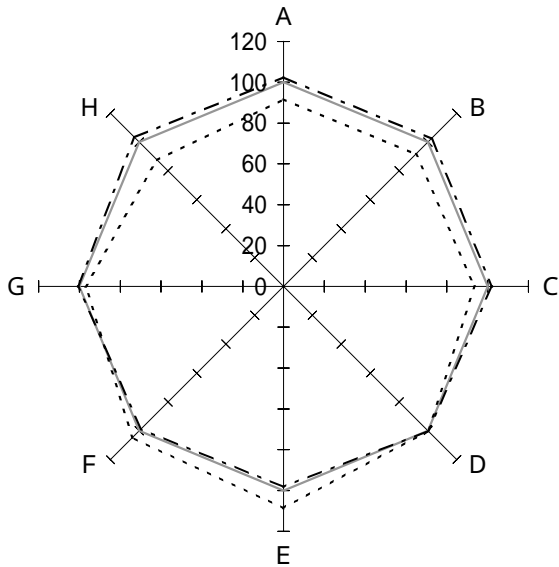


一般病院

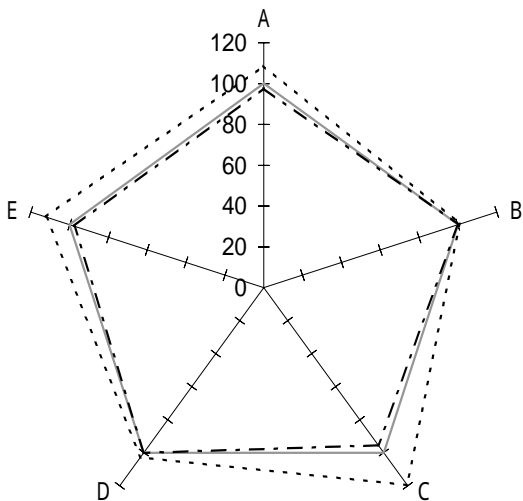
3 病床規模別 (100床 ~ 199床以下)

(1) 全施設



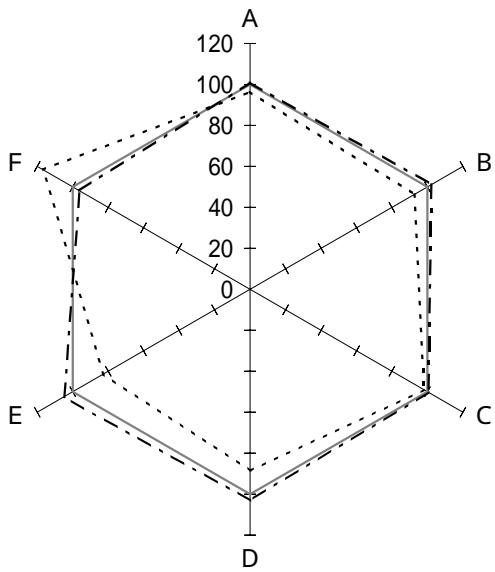
機能性

	全体	黒字	赤字	
A : 一日平均入院患者数(人)	119.3	122.3	109.4	
B : 一日平均外来患者数(人)	202.9	208.0	185.6	
C : 病床利用率(%)	83.9	85.5	78.5	
D : 外来 / 入院比(倍)	1.70	1.70	1.70	
E : 平均在院日数(日)	40.6	39.8	44.1	
F : 患者規模100人当り従事者(人)	71.7	70.8	75.0	
G : 患者1人1日当り入院収益(円)	21,634	21,808	20,968	
H : 患者1人1日当り外来収益(円)	8,180	8,449	7,152	
<p>—— 全体 (300施設)</p> <p>- - - - 黒字 (232施設)</p> <p>..... 赤字 (68施設)</p>				



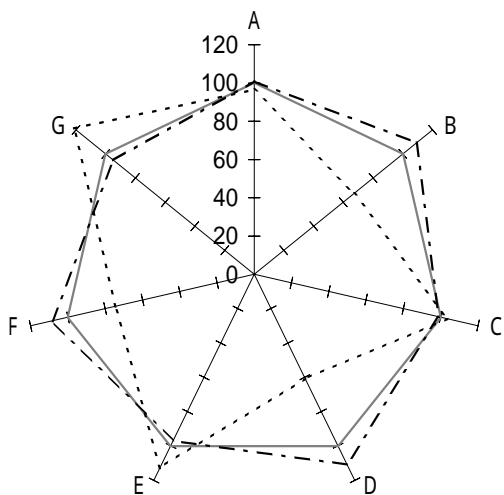
収益性

	全体	黒字	赤字	
A : 人件費率(%)	49.6	48.5	53.9	
B : 材料費率(%)	23.3	23.3	23.5	
C : 経費率(%)	15.0	14.3	17.9	
D : 委託費率(%)	3.6	3.6	3.7	
E : 減価償却費率(%)	4.1	4.0	4.6	
<p>—— 全体 (300施設)</p> <p>- - - - 黒字 (232施設)</p> <p>..... 赤字 (68施設)</p>				



生産性

	全 体	黒 字	赤 字	
A : 従事者 1 人当り年間給与費(千円)	5,709	5,766	5,507	
B : 常勤医師 " (千円)	14,248	14,551	13,171	
C : 常勤看護婦 " (千円)	4,877	4,903	4,780	
D : 従事者 1 人当り年間医業収益(千円)	11,522	11,885	10,214	
E : 労働生産性(千円)	6,213	6,513	5,134	
F : 労働分配率(%)	91.9	88.5	107.3	
—— 全体 (300施設) - - - - 黒字 (232施設) 赤字 (68施設)				



財政状態 (機能性・安定性)

	全 体	黒 字	赤 字	
A : 1 病床当り総資産額(千円)	11,444	11,555	11,055	
B : " 利益剰余金額 (千円)	2,291	2,504	1,543	
C : " 固定資産額 (千円)	7,349	7,269	7,629	
D : 自己資本比率(%)	26.3	29.1	16.0	
E : 固定長期適合率(%)	82.7	80.1	93.2	
F : 流動比率(%)	158.3	171.6	117.9	
G : 医業収益対借入金比率(%)	51.6	48.9	62.5	
—— 全体 (300施設) - - - - 黒字 (232施設) 赤字 (68施設)				