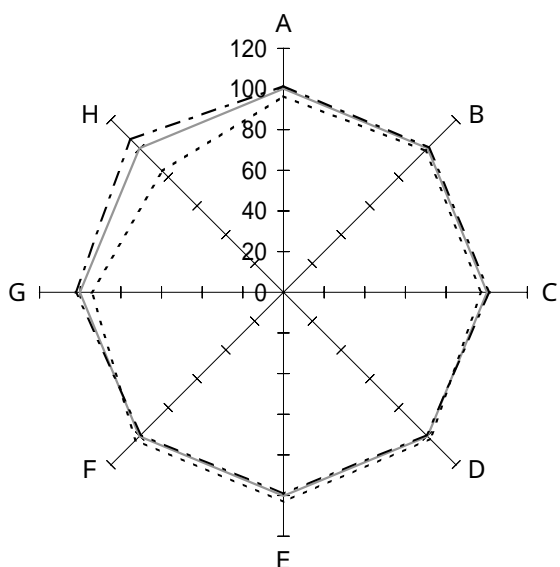


・一般病院

2 病床規模別（99床以下）

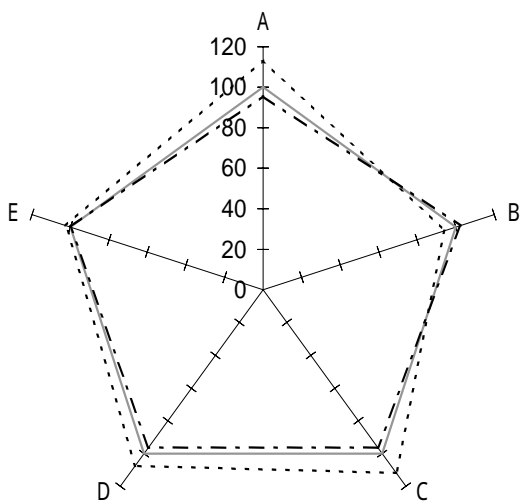
(2) 病院所在地の人口別

4) その他



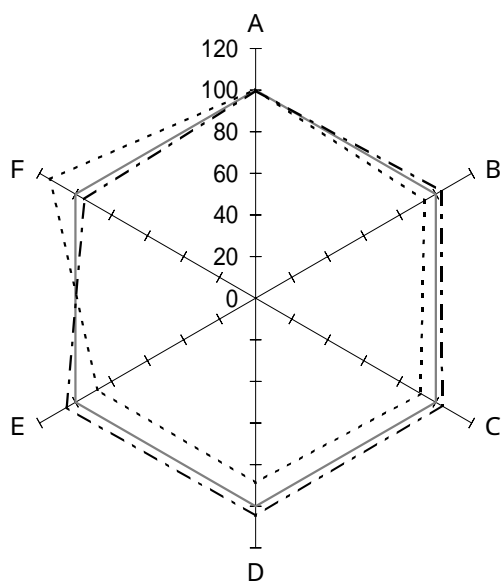
機能性

	全 体	黒 字	赤 字	
A : 一日平均入院患者数(人)	50.5	51.2	48.7	
B : 一日平均外来患者数(人)	127.5	128.3	125.6	
C : 病床利用率(%)	80.4	81.4	78.1	
D : 外来 / 入院比(倍)	2.53	2.51	2.58	
E : 平均在院日数(日)	39.2	38.8	40.3	
F : 患者規模100人当り従事者(人)	67.4	66.7	69.2	
G : 患者1人1日当り入院収益(円)	19,557	19,992	18,446	
H : 患者1人1日当り外来収益(円)	8,243	8,768	6,937	
<p>—— 全体 (103施設)</p> <p>- · - · - 黒字 (73施設)</p> <p>- - - - 赤字 (30施設)</p>				



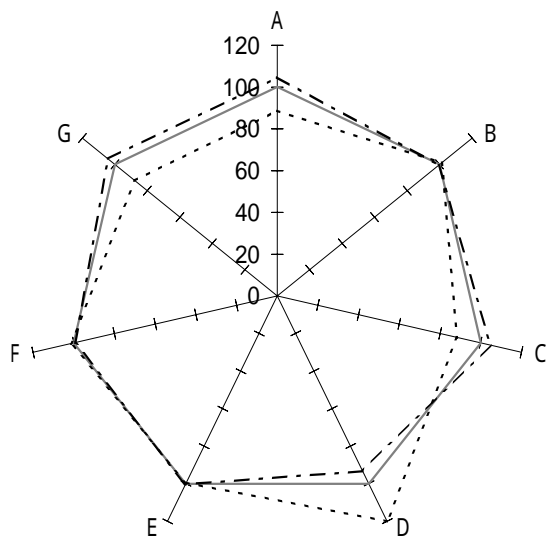
収益性

	全 体	黒 字	赤 字	
A : 人件費率(%)	48.7	46.5	55.1	
B : 材料費率(%)	26.2	26.8	24.6	
C : 経費率(%)	15.4	14.8	17.2	
D : 委託費率(%)	2.7	2.6	2.9	
E : 減価償却費率(%)	4.2	4.2	4.3	
<p>—— 全体 (103施設)</p> <p>- · - · - 黒字 (73施設)</p> <p>- - - - 赤字 (30施設)</p>				



### 生産性

	全 体	黒 字	赤 字	
A : 従事者1人当り年間給与費(千円)	5,544	5,535	5,567	
B : 常勤医師 " (千円)	12,457	12,820	11,674	
C : 常勤看護婦 " (千円)	4,472	4,622	4,091	
D : 従事者1人当り年間医業収益(千円)	11,385	11,910	10,110	
E : 労働生産性(千円)	5,862	6,155	5,151	
F : 労働分配率(%)	94.6	89.9	108.1	
—— 全体 (103施設) - - - - 黒字 (73施設) . . . . 赤字 (30施設)				



### 財政状態 (機能性・安定性)

	全 体	黒 字	赤 字	
A : 1病床当り総資産額(千円)	11,235	11,752	9,967	
B : " 利益剰余金額 (千円)	2,600	2,586	2,634	
C : " 固定資産額 (千円)	7,179	7,523	6,335	
D : 自己資本比率(%)	33.0	30.8	39.6	
E : 固定長期適合率(%)	79.3	79.5	78.9	
F : 流動比率(%)	184.0	183.0	186.8	
G : 医業収益対借入金比率(%)	44.2	46.1	38.8	
—— 全体 (103施設) - - - - 黒字 (73施設) . . . . 赤字 (30施設)				