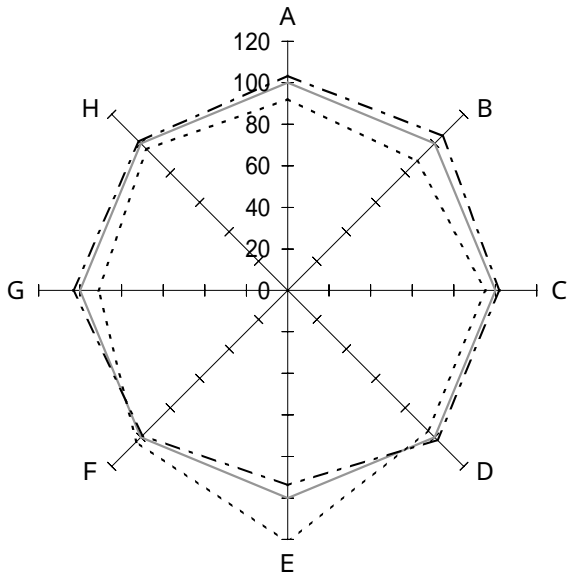


一般病院

2 病床規模別（99床以下）

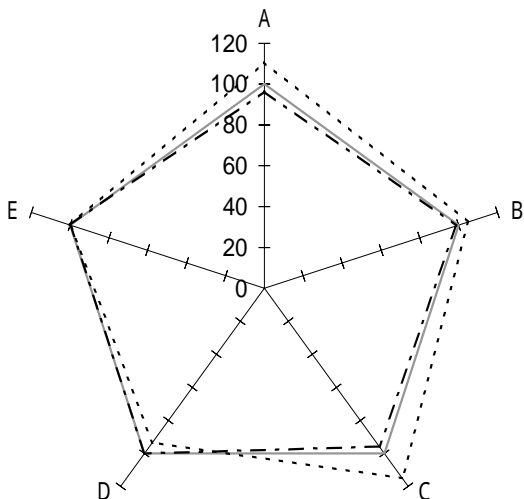
(2) 病院所在他の人口別

3) 人口5万人以上の市



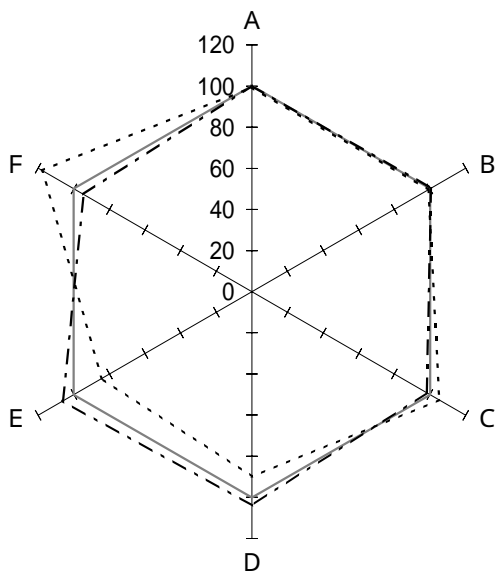
機能性

	全 体	黒 字	赤 字	
A : 一日平均入院患者数(人)	46.8	48.4	43.1	
B : 一日平均外来患者数(人)	134.9	142.0	118.7	
C : 病床利用率(%)	77.9	79.4	74.2	
D : 外来 / 入院比(倍)	2.88	2.93	2.75	
E : 平均在院日数(日)	31.4	29.4	38.1	
F : 患者規模100人当り従事者(人)	70.0	69.1	72.1	
G : 患者1人1日当り入院収益(円)	21,826	22,574	19,896	
H : 患者1人1日当り外来収益(円)	7,317	7,419	7,036	
<p>—— 全体 (128施設)</p> <p>- - - - 黒字 (89施設)</p> <p>..... 赤字 (39施設)</p>				



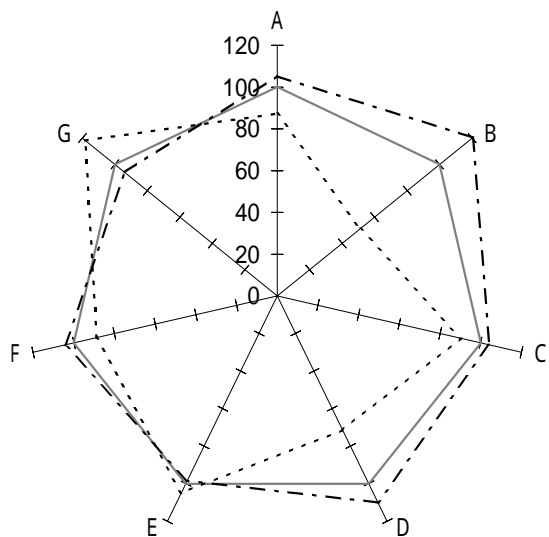
収益性

	全 体	黒 字	赤 字	
A : 人件費率(%)	50.0	48.2	55.3	
B : 材料費率(%)	22.9	22.6	24.0	
C : 経費率(%)	16.2	15.5	18.6	
D : 委託費率(%)	3.0	3.0	2.8	
E : 減価償却費率(%)	4.4	4.4	4.4	
<p>—— 全体 (128施設)</p> <p>- - - - 黒字 (89施設)</p> <p>..... 赤字 (39施設)</p>				



生産性

	全 体	黒 字	赤 字	
A : 従事者 1 人当り年間給与費(千円)	5,584	5,598	5,550	
B : 常勤医師 " (千円)	13,404	13,453	13,278	
C : 常勤看護婦 " (千円)	4,392	4,311	4,619	
D : 従事者 1 人当り年間医業収益(千円)	11,172	11,617	10,044	
E : 労働生産性(千円)	5,970	6,337	5,039	
F : 労働分配率(%)	93.5	88.3	110.1	
—— 全体 (128施設) - - - 黒字 (89施設) - - - 赤字 (39施設)				



財政状態 (機能性・安定性)

	全 体	黒 字	赤 字	
A : 1 病床当り総資産額(千円)	12,649	13,315	11,056	
B : " 利益剰余金額 (千円)	3,744	4,509	1,913	
C : " 固定資産額 (千円)	8,078	8,408	7,287	
D : 自己資本比率(%)	36.7	40.4	26.2	
E : 固定長期適合率(%)	77.8	76.6	81.5	
F : 流動比率(%)	200.2	208.6	178.0	
G : 医業収益対借入金比率(%)	45.7	42.9	54.1	
—— 全体 (128施設) - - - 黒字 (89施設) - - - 赤字 (39施設)				