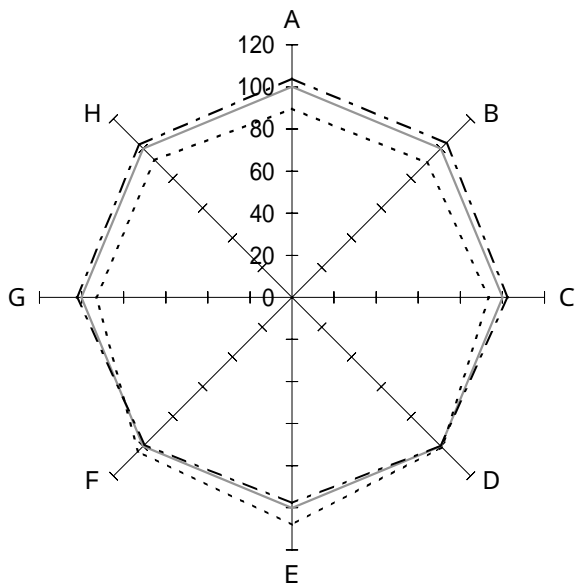


一般病院

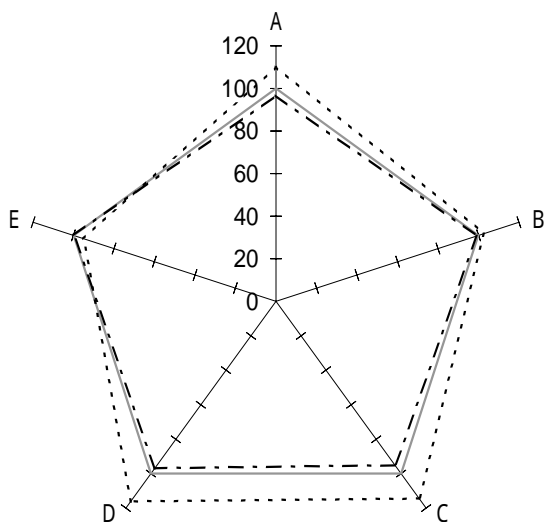
2 病床規模別 (99床以下)

(1) 全施設



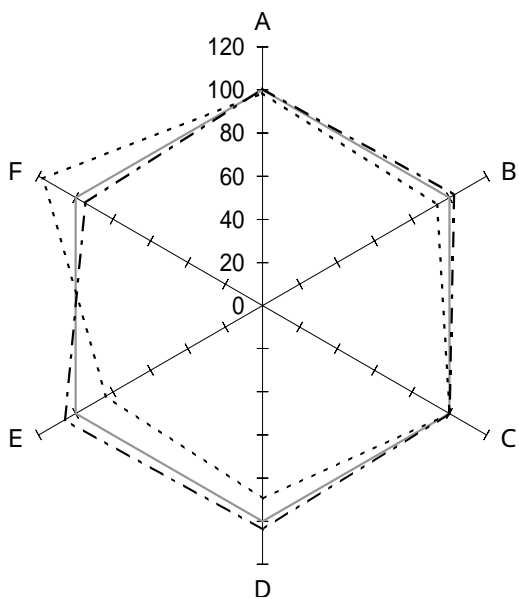
機能性

	全体	黒字	赤字	
A : 一日平均入院患者数(人)	47.9	49.8	43.0	
B : 一日平均外来患者数(人)	131.6	136.5	119.1	
C : 病床利用率(%)	77.9	79.8	72.9	
D : 外来 / 入院比(倍)	2.75	2.74	2.77	
E : 平均在院日数(日)	30.0	29.3	32.4	
F : 患者規模100人当り従事者(人)	70.0	69.2	72.4	
G : 患者1人1日当り入院収益(円)	22,334	22,866	20,778	
H : 患者1人1日当り外来収益(円)	7,925	8,137	7,314	
<p>—— 全体 (478施設)</p> <p>- - - 黒字 (342施設)</p> <p>..... 赤字 (136施設)</p>				



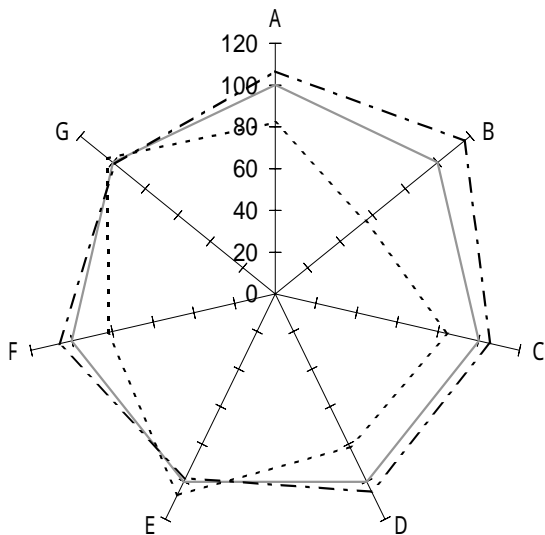
収益性

	全体	黒字	赤字	
A : 人件費率(%)	49.2	47.6	54.2	
B : 材料費率(%)	23.2	23.0	23.8	
C : 経費率(%)	16.5	15.7	18.9	
D : 委託費率(%)	3.1	3.0	3.6	
E : 減価償却費率(%)	4.0	4.0	3.8	
<p>—— 全体 (478施設)</p> <p>- - - 黒字 (342施設)</p> <p>..... 赤字 (136施設)</p>				



### 生産性

	全 体	黒 字	赤 字	
A : 従事者1人当り年間給与費(千円)	5,826	5,857	5,739	
B : 常勤医師 " (千円)	13,976	14,318	13,037	
C : 常勤看護婦 " (千円)	4,698	4,698	4,696	
D : 従事者1人当り年間医業収益(千円)	11,841	12,295	10,583	
E : 労働生産性(千円)	6,301	6,670	5,277	
F : 労働分配率(%)	92.5	87.8	108.8	
—— 全体 (478施設) - - - 黒字 (342施設) . . . 赤字 (136施設)				



### 財政状態 (機能性・安定性)

	全 体	黒 字	赤 字	
A : 1病床当り総資産額(千円)	13,393	14,289	11,007	
B : " 利益剰余金額 (千円)	4,081	4,761	2,270	
C : " 固定資産額 (千円)	8,401	8,876	7,133	
D : 自己資本比率(%)	38.0	40.0	31.0	
E : 固定長期適合率(%)	77.2	75.7	82.7	
F : 流動比率(%)	196.8	209.0	161.9	
G : 医業収益対借入金比率(%)	44.5	44.0	46.0	
—— 全体 (478施設) - - - 黒字 (342施設) . . . 赤字 (136施設)				