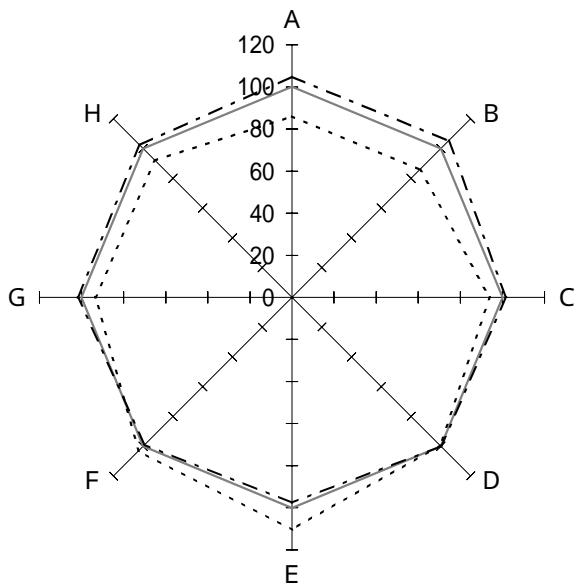


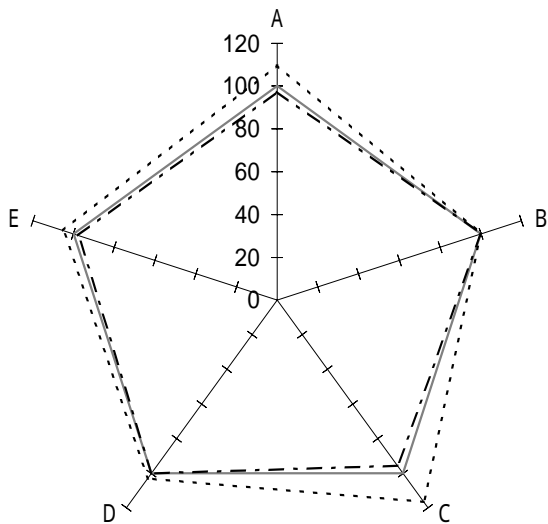
一般病院

1 全施設



機能性

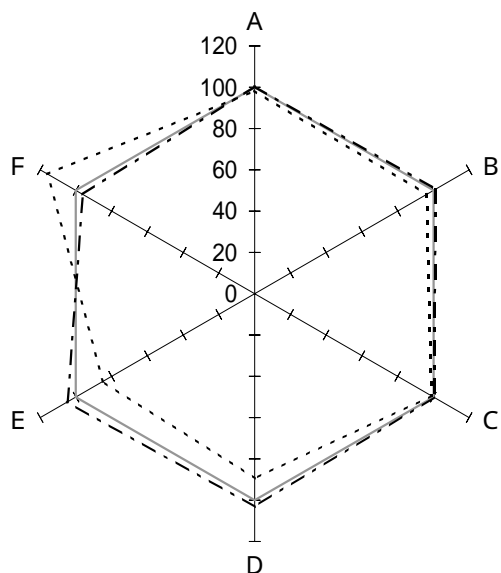
	全 体	黒 字	赤 字	
A : 一日平均入院患者数(人)	98.3	103.1	84.6	
B : 一日平均外来患者数(人)	189.5	199.1	162.6	
C : 病床利用率(%)	82.3	83.8	77.4	
D : 外来 / 入院比(倍)	1.93	1.93	1.92	
E : 平均在院日数(日)	35.7	34.8	39.4	
F : 患者規模100人当り従事者(人)	72.5	71.8	74.8	
G : 患者1人1日当り入院収益(円)	22,667	23,091	21,210	
H : 患者1人1日当り外来収益(円)	8,127	8,314	7,483	
<p>—— 全体 (896施設)</p> <p>- - - 黒字 (661施設)</p> <p>..... 赤字 (235施設)</p>				



収益性

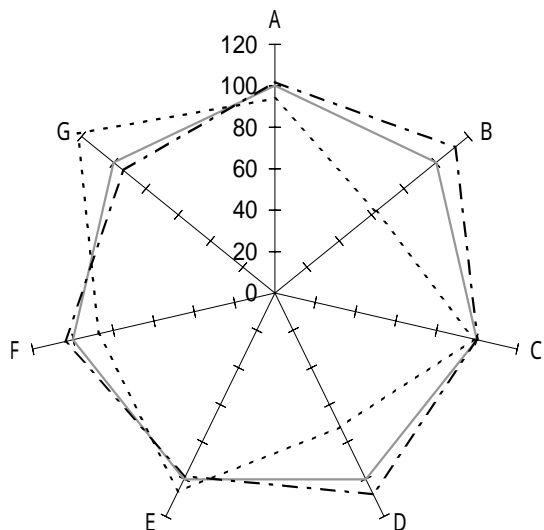
	全 体	黒 字	赤 字	
A : 人件費率(%)	49.2	47.9	54.0	
B : 材料費率(%)	24.2	24.2	24.2	
C : 経費率(%)	15.3	14.6	17.8	
D : 委託費率(%)	3.5	3.5	3.6	
E : 減価償却費率(%)	4.1	4.0	4.3	
<p>—— 全体 (896施設)</p> <p>- - - 黒字 (661施設)</p> <p>..... 赤字 (235施設)</p>				

生産性



	全体	黒字	赤字	
A : 従事者 1 人当り年間給与費(千円)	5,768	5,797	5,672	
B : 常勤医師 " (千円)	14,200	14,361	13,653	
C : 常勤看護婦 " (千円)	4,740	4,757	4,683	
D : 従事者 1 人当り年間医業収益(千円)	11,733	12,107	10,498	
E : 労働生産性(千円)	6,206	6,493	5,261	
F : 労働分配率(%)	92.9	89.3	107.8	
—— 全体 (896施設) - - - 黒字 (661施設) . . . 赤字 (235施設)				

財政状態 (機能性・安定性)



	全体	黒字	赤字	
A : 1 病床当り総資産額(千円)	12,009	12,237	11,285	
B : " 利益剰余金額 (千円)	2,673	2,988	1,674	
C : " 固定資産額 (千円)	7,660	7,693	7,554	
D : 自己資本比率(%)	28.9	31.2	20.8	
E : 固定長期適合率(%)	81.8	80.4	87.0	
F : 流動比率(%)	162.0	168.4	141.4	
G : 医業収益対借入金比率(%)	48.5	45.6	59.4	
—— 全体 (896施設) - - - 黒字 (661施設) . . . 赤字 (235施設)				