

**(参考)自治体の取組における好事例**



# 待機児童解消に向けた地方自治体における取組事例について

- この資料は、平成28年12月9日に開催された「待機児童解消に向けた地方自治体における取組事例横展開会議」で、松戸市、新宿区、横浜市及び川崎市から発表された資料を一部抜粋したものです。
- 会議全体の資料については、厚生労働省ホームページに掲載しておりますので、以下のURLからご参照頂きますようお願いいたします。

(厚生労働省ホームページ)

<http://www.mhlw.go.jp/stf/shingi2/0000145758.html>



# 1. 松戸市の取組について

# 3-1 松戸市の取組事例

(保育所等の建設にかかる用地確保と地域住民との調整)



・需要の高い地域への保育所建設・小規模保育施設設置を公募

- ・事業者が用地の用途をつけて市へ打診
- ・市でも保育所整備嘱託職員(市採用)を活用し物件探し  
⇒必要に応じて事業者へ情報提供



・選考会議にて事業者決定



・事業者、建設・工事会社との協議

- ①事業者から町会へ説明するよう指示
- ②隣接住民への対応・説明に関してきめ細やかに指示  
(物件により小規模保育施設も)
- ③交通安全、防犯、騒音等への対応に関する要望等を聞き取り、設計見直し等への反映も考慮
- ④工事着工時の現場監督配置と現場周囲への配慮状況を確認
- ⑤開園後も隣接住民をフォローする関係づくり



# 3-2 松戸市の取組事例

(小規模保育事業の推進による0～2歳児受入拡大)



## 小規模保育事業の推進

H27.4月8所⇒H28.4月31所⇒H29.4月45所(予定)

### 背景

本市の保育需要の特性

- ・利便性の高い駅周辺に集中傾向
- ・市内に広く散在

### 小規模保育事業の利点

- 速効性・・・着工～開設が早い
- 適応性・・・商業地域等にも整備可
- 経済性・・・低コストにより撤退の影響小

### 小規模保育事業推進の課題

- ・3階以上の物件多数
- ・老朽化(新耐震基準以前)
- ・子育て関連施設が入ることへの入居者の理解
- ・ランニングコストへの懸念
- ・連携施設の確保

### 保育所整備嘱託職員の活用

事業の適性を満たす物件の確保

- ・2方向避難経路の確保
- ・新耐震基準をクリア など

### 事業運営シミュレーション

市単独補助も含め、類型・定員数等の条件を設定して様々なシミュレーションを提示

### 連携施設の確保

市から民間保育園運営法人に対して積極的に要請

## 3-3 松戸市の取組事例

(国補助事業と市単独事業による人材確保)

### 新規採用者獲得策

- ・保育士宿舎借上支援業務(保育対策)・・・保育士宿舎借上げ支援事業を活用
- ・保育士就職支援業務 **市単独** ・・・新卒者へ就職準備金を貸付け

### 在職者定着策

- ・保育施設従事者支援補助金 **市単独** ・・・勤続年数に応じた処遇改善
- ・保育支援者設置補助金(保育対策)・・・保育体制強化事業を活用
- ・保育士支援業務 **市単独** ・・・永年勤続表彰を実施

### 経験者獲得策

- ・保育士資格取得支援業務 **市単独** ・・・資格を持たず支援者等として勤務する者を対象として、保育士試験による資格取得を支援 ※保育対策の保育士試験による資格取得支援事業を市単独で実施



## 2. 新宿区の実施について

## きめ細かな利用調整

☆各担当者が保育コンシェルジュ的役割を担う。

◎事前予約制で実施（一人あたり40分）

◎窓口での丁寧な聞き取り

◎各家庭の状況に合わせた保育施設の紹介

利用調整だけでなく  
子ども家庭支援センターや保健センターとの  
連携した子育て支援

## 保育施設ガイドの作成・配付

- 区立保育園・区立子ども園・私立保育園・私立子ども園・認証保育所等を施設別に紹介
- 一時保育や定期利用保育の紹介も！
- 持ち運びやすい小冊子形式

しんじゅく保育施設ガイド  
平成29年度入园版



新宿区保育課 5273-4527  
(入园・認定係直通電話)

新宿区役所ホームページ <http://www.city.shinjuku.lg.jp/>



# 保育施設ガイドの作成・配付

☆施設の紹介では、園の特徴や常勤職員数、保育方針、平面図等を掲載

区立子ども園

所在地 <b>大木戸子ども園</b>	生後 57日	延長 1時間	四谷4-17	建物 2,723.99㎡ 園庭 844㎡	一般電話 (3358)1431 子育て相談専用 (3358)6794 一時保育専用 (3358)4212
-----------------------	-----------	-----------	--------	-------------------------	--

- ★開 園 平成25年4月
- ★基本保育時間 7:30~18:30
- ★定員保育 1時間 19:30まで（対象1歳児クラス以上）  
定員35名

★クラス別定員・保育時間表

クラス	0歳	1歳	2歳	3歳	4歳	5歳	合計
保育器機部	29	36	37	37	37	37	213
幼稚園機部	-	-	-	-	3	3	6
計	29	36	37	37	40	40	219

※0歳児クラス29名のうち、3名は10月入園時  
園長1人、副園長2人、保育士39人、看護婦1人、調理（委託）  
用務（委託）

★園の特徴

- ・0歳児から就学前の子どもの発達を見届け、一貫した保育・教育を行います。
- ・就学前の子どもが同じ環境で保育・教育を受けられることを保障し、豊かな心と社会性を身につけた、次代を担う子どもを育てています。
- ・花園小学校、四谷第六小学校、四谷小学校と連携をし、就学へのゆやかな接続を図ります。
- ・一時保育（専用室型）や園庭開放などを実施し、地域の子育て家庭を応援します。
- ・新宿御苑や遊歩道など、身近で豊かな自然の中で季節を感じ、五感を活かして遊びます。
- ☆ 一時保育・専用室での一時保育を行います。
- ☆ 定期利用保育

★園の保育・教育方針

- ・一人ひとりの子どもの「生きる力の基礎」を幅広く、心も身体もたくましく育ちあえる子ども園を目指します。
- ・元気にあそべる子、心豊かな子、自分で考えてやってみようとする子を保育・教育目標としています。

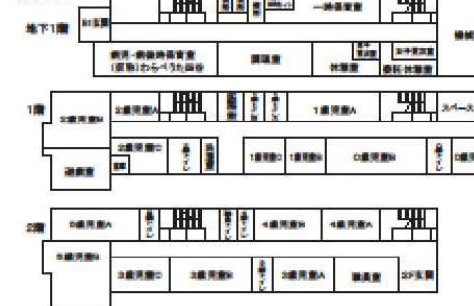
★ごんごんごんがいの会

- ・地域の力が参加できる行事があります。（園庭開放、七夕、作品展、新年子ども会）
- ・運動会、大さくら園など

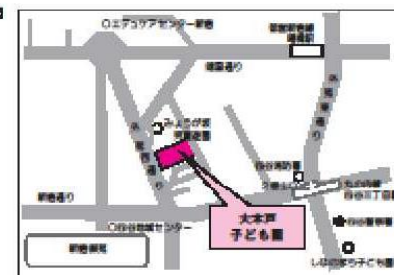
★よく散歩に行く公園

新宿御苑、後任公園・三米公園・四谷ひろばグラウンド・花園公園・大木戸児童遊園  
石薬公園・さくら公園・南元町公園・外苑・外濠

★平面図



★お家内図




★お家内図  
丸の内線 四谷三丁目駅(徒歩7分)  
都バス 四谷四丁目(徒歩3分)

お家内図


## 利用調整の実際

### ☆利用調整会議

各地区担当が窓口で聞き取った内容を持ち寄り、保育の必要性について議論  
選考における指数を確定し、内定園を決定



### ☆結果発表



### ☆保護者へのフォロー

保育園に入れなかった方に、一時保育・定期利用保育、認証保育所、  
公益社団法人全国保育サービス協会（ベビーシッター）、ファミリーサポート事業等を紹  
介