

(4) 平成22年度薬種別薬事監視状況

(平成22年4月～平成23年3月末)

	許可・届出施設数 年度末現在	立入検査施行施設数 年度中	違反発見施設数 年度中	郵便等販売届出施設数 年度末現在	違反発見件数 (年度中)																			その他	計
					無許可・無届出	無承認品	不良品	不正表示品	成偽・特大広告等	偽製等の譲渡等	都府県の貯蔵陳列	処方せん医薬品の除等	別限品目の販売	構造設備の不備	販売体制等の不備	那便等に係る違反	医薬品販売に係る違反	製造販売安全管理の不備	品質管理の不備	指定薬物の製造	指定薬物の輸入	指定薬物の販売・授与等			
総数	593,608	217,842	11,066	4,454	229	142	89	211	763	163	828	92	76	1,325	2,036	78	2,035	22	40	-	-	-	-	8,511	16,641
医薬品	薬局	53,067	27,825	4,377	2,717	-	18	13	25	249	109	639	87	2	893	1,403	32	1,289	-	-	-	-	-	2,716	7,475
	大匠許可分	108	35	-	-	-	-	-	-	-	-	-	-	-	-	-	-	-	-	-	-	-	-	-	-
	知事許可分	2,286	1,159	24	-	3	-	3	-	-	-	-	-	-	11	-	-	-	-	-	-	-	-	34	51
	薬局	7,745	3,475	80	-	7	-	-	-	2	1	-	-	-	20	-	-	-	-	-	-	-	-	74	104
	第1種	254	223	14	-	-	2	16	3	-	-	-	-	-	-	-	-	-	1	-	-	-	-	2	24
	第2種	973	487	48	-	1	-	10	6	1	-	-	-	-	-	-	-	-	15	25	-	-	-	8	66
	薬局	7,745	3,450	69	-	3	5	2	13	4	2	1	-	-	-	-	-	-	-	-	-	-	-	64	95
	店頭販売業	21,320	14,237	2,129	1,695	52	43	1	13	292	47	14	4	29	193	607	46	678	-	-	-	-	-	1,181	3,200
	卸売販売業	11,799	4,223	199	-	1	-	-	3	3	17	1	4	12	-	-	-	57	-	-	-	-	-	179	277
	薬種販売業	1,224	555	56	42	-	1	-	-	9	-	-	-	3	2	23	-	8	-	-	-	-	-	32	78
特別販売業	4,428	1,455	81	-	-	10	7	3	2	-	1	-	37	-	-	-	-	-	-	-	-	-	42	102	
配	販売業	9,016	180	17	-	-	-	-	1	-	-	-	1	-	3	-	-	-	-	-	-	-	-	15	20
	従事者	20,942	231	7	-	2	-	-	-	-	-	-	-	-	-	-	-	-	-	-	-	-	5	7	
業務上取り扱う施設	-	6,688	450	-	-	23	5	1	101	-	165	-	-	-	-	-	4	-	-	-	-	-	210	499	
医薬部外品	製造業	1,590	469	4	-	2	-	-	-	-	-	-	-	2	-	-	-	-	-	-	-	-	-	2	6
	製造販売業	1,303	399	11	-	4	6	2	2	1	-	-	-	-	-	-	-	3	-	-	-	-	-	18	
	販売業	-	23,965	19	-	-	-	-	15	-	-	-	-	-	-	-	-	-	-	-	-	-	-	5	20
	業務上取り扱う施設	-	5,045	4	-	-	1	-	-	2	-	-	-	-	-	-	-	-	-	-	-	-	-	1	4
化粧品	製造業	3,236	969	18	-	10	-	3	-	-	-	-	-	3	-	-	-	-	-	-	-	-	-	9	25
	製造販売業	3,260	1,253	61	-	7	-	11	98	13	-	-	-	-	-	-	-	1	4	-	-	-	-	12	146
	販売業	-	21,864	9	-	-	1	-	1	17	-	-	-	-	-	-	-	-	-	-	-	-	-	-	19
	業務上取り扱う施設	-	4,435	22	-	-	9	-	2	12	-	-	-	-	-	-	-	-	-	-	-	-	-	-	23
医療器具	製造業	10	-	-	-	-	-	-	-	-	-	-	-	-	-	-	-	-	-	-	-	-	-	-	-
	知事許可分	3,497	1,398	26	-	5	-	2	-	-	-	-	-	1	-	-	-	-	-	-	-	-	-	32	40
	大匠許可分	-	-	-	-	-	-	-	-	-	-	-	-	-	-	-	-	-	-	-	-	-	-	-	-
	知事許可分	5,977	1,336	51	-	7	-	-	-	-	-	-	-	6	-	-	-	-	-	-	-	-	-	62	65
製薬	第1種	597	515	46	-	1	4	12	26	1	-	-	-	-	-	-	-	1	-	-	-	-	-	5	50
	第2種	927	342	18	-	1	3	1	6	-	-	-	-	-	-	-	-	4	6	-	-	-	-	5	24
販売業	第3種	929	290	11	-	2	5	-	7	1	-	-	-	-	-	-	-	1	2	-	-	-	-	-	18
	高度管理医療機器等	53,098	25,427	2,103	-	73	1	-	3	8	-	-	-	125	-	-	-	-	-	-	-	-	-	2,566	2,777
管理医療機器	管理医療機器	285,761	28,971	245	-	38	4	-	5	-	-	-	-	11	-	-	-	-	-	-	-	-	-	221	277
	一般医療機器	-	6,776	6	-	-	2	1	-	3	-	-	-	-	-	-	-	-	-	-	-	-	-	-	6
高度管理医療機器等	高度管理医療機器等	27,625	11,333	801	-	9	-	-	3	-	-	-	-	45	-	-	-	-	-	-	-	-	-	1,002	1,059
	管理医療機器	64,891	10,907	10	-	4	1	-	-	-	-	-	-	-	-	-	-	-	-	-	-	-	-	7	12
一般医療機器	-	2,225	-	-	-	-	-	-	-	-	-	-	-	-	-	-	-	-	-	-	-	-	-	-	-
業務上取り扱う施設	-	4,673	49	-	-	1	-	-	23	-	-	-	-	-	-	-	-	-	-	-	-	-	29	53	
指定薬物を取り扱う施設	-	15	1	-	-	-	-	-	-	-	-	-	-	-	-	-	-	-	-	-	-	-	-	1	1

注1) 平成22年度衛生行政報告例による

注2) 東日本大震災の影響により、宮城県が含まれていない。(但し、厚生労働大臣の登録に係る施設を除く。)

(平成22年4月～平成23年3月末)

	処分件数等 (年度中)						計	官界件数 年度中
	許可取消・業務停止	構造設備の改善命令等	検査命令等	廃等	その他			
総数	6	4	2	4	3,208	3,224	-	
薬局	3	2	-	2	1,331	1,338	-	
製薬 造業	大臣許可分	-	-	-	-	-	-	
	知事許可分	-	1	1	-	20	22	
薬局	-	-	-	-	7	7	-	
製販 売	第1種	-	-	-	1	19	20	
	第2種	-	1	1	-	28	30	
造業	薬局	-	-	-	-	14	14	
品	店舗販売業	2	-	-	1	651	654	
	卸販売業	-	-	-	-	77	77	
	薬種卸販売業	-	-	-	-	26	26	
	特別販売業	-	-	-	-	44	44	
配 産	販売業	-	-	-	-	18	18	
	従事者	-	-	-	-	6	6	
	業務上取り扱う施設	-	-	-	-	161	161	
医薬 部外 品	製造業	-	-	-	-	5	5	
	製造販売業	-	-	-	-	12	12	
	販売業	-	-	-	-	18	18	
	業務上取り扱う施設	-	-	-	-	2	2	
化 粧 品	製造業	-	-	-	-	19	19	
	製造販売業	1	-	-	-	70	71	
	販売業	-	-	-	-	14	14	
	業務上取り扱う施設	-	-	-	-	14	14	
医 療 器	製造業	大臣許可分	-	-	-	-	-	
		知事許可分	-	-	-	-	28	28
	修理業	大臣許可分	-	-	-	-	-	-
		知事許可分	-	-	-	-	33	33
造業	第1種	-	-	-	-	43	43	
	第2種	-	-	-	-	17	17	
	第3種	-	-	-	-	12	12	
販売業	高度管理医療機器等	-	-	-	-	296	296	
	管理医療機器	-	-	-	-	95	95	
	一般医療機器	-	-	-	-	5	5	
貸貸業	高度管理医療機器等	-	-	-	-	89	89	
	管理医療機器	-	-	-	-	8	8	
	一般医療機器	-	-	-	-	-	-	
	業務上取り扱う施設	-	-	-	-	26	26	
	指定薬物を取り扱う施設	-	-	-	-	1	1	

注1) 平成22年度衛生行政報告例による

注2) 其日本大賞状の取得により、登録員が含まれていない。(但し、厚生労働大臣の登録に係る施設を除く。)

(5) 平成22年度都道府県別薬事監視状況

(平成22年4月～平成23年3月末)

	許可・届出施設数 年度末現在	立入検査施行施設数 年度中	違反発見施設数 年度中	郵便等販売届出施設数 年度末現在	違反発見件数 (年度中)																	その他	計			
					無許可・無届業	無承認品	不良品	不正表示品	虚偽・誇大広告等	偽造品の譲渡等	毒劇薬の貯蔵開列	処方せん医薬品の譲渡記録等	制限品目の販売	構造設備の不備	販売体制等の不備	郵便等販売に係る違反	医薬品販売に係る違反	製造販売安全管理の不備	品質管理の不備	指定薬物の製造	指定薬物の輸入			指定薬物の販売・授与等		
全国	593,608	217,842	11,066	4,454	229	142	89	211	763	163	828	92	76	1,325	2,036	78	2,036	22	40	-	-	-	-	8,511	16,641	
北海道	28,207	8,610	616	265	6	5	-	-	5	5	79	-	16	40	146	3	15	-	-	-	-	-	-	501	921	
青森	4,847	998	379	7	-	16	-	7	12	13	75	8	6	52	100	2	176	1	1	-	-	-	-	418	887	
岩手	5,462	2,415	2	44	1	1	-	-	-	-	-	-	-	-	-	-	-	-	-	-	-	-	-	2	4	
宮城	2	***	***	***	***	***	***	***	***	***	***	***	***	***	***	***	***	***	***	***	***	***	***	***	***	***
秋田	2,153	1,045	42	2	-	-	-	-	2	-	2	6	-	12	9	-	-	-	-	-	-	-	-	21	52	
山形	5,717	1,169	246	72	5	-	-	-	13	10	32	-	4	48	66	-	-	-	-	-	-	-	-	181	379	
福島	7,189	4,949	650	38	1	-	5	12	9	28	27	16	-	41	21	1	1	-	-	-	-	-	-	927	1,091	
茨城	12,135	5,763	45	126	1	2	-	-	3	-	-	-	-	-	26	-	-	-	1	-	-	-	-	12	45	
栃木	9,248	2,754	21	58	-	1	4	2	2	-	-	3	-	-	5	-	1	-	-	-	-	-	-	5	23	
群馬	11,623	4,103	330	83	-	-	-	1	2	1	9	1	-	35	71	1	23	-	-	-	-	-	-	285	429	
埼玉	17,529	9,962	229	574	12	7	4	2	20	-	25	1	2	14	50	1	34	-	-	-	-	-	-	116	288	
千葉	22,278	11,971	895	151	14	-	1	6	13	12	27	13	1	42	98	1	425	-	-	-	-	-	-	513	1,166	
東京	78,615	46,920	2,321	517	40	40	25	49	125	9	78	8	2	227	311	25	697	-	2	-	-	-	-	1,899	3,537	
神奈川	30,505	8,421	92	115	19	11	3	9	19	-	2	-	-	10	10	-	2	-	-	-	-	-	-	27	112	
新潟	8,232	1,029	67	-	7	2	-	4	18	-	-	-	-	9	11	-	1	-	-	-	-	-	-	25	77	
富山	6,163	1,552	267	64	4	1	3	2	-	5	15	-	-	5	52	-	6	-	-	-	-	-	-	184	277	
石川	6,197	1,565	21	108	1	-	-	1	-	12	-	-	-	1	3	-	-	-	-	-	-	-	-	3	21	
福井	3,414	1,090	27	4	-	-	-	-	-	-	-	-	-	-	18	-	-	-	-	-	-	-	-	8	26	
山梨	3,623	1,220	25	24	-	-	-	-	-	-	-	-	-	2	10	-	1	-	-	-	-	-	-	17	30	
長野	10,725	9,011	165	93	3	14	5	1	19	3	20	1	1	4	62	-	-	-	-	-	-	-	-	76	209	
岐阜	7,912	2,494	87	115	-	-	-	1	22	14	12	1	5	6	5	4	-	-	-	-	-	-	-	57	127	
静岡	16,993	11,551	75	89	30	-	1	4	13	-	-	-	-	3	14	1	5	-	-	-	-	-	-	6	77	
愛知	37,116	5,914	946	229	12	1	-	4	134	11	67	3	-	391	207	12	7	-	2	-	-	-	-	887	1,738	
三重	8,409	3,075	4	65	-	-	1	-	2	-	1	-	-	-	1	-	45	-	-	-	-	-	-	1	51	
滋賀	6,926	1,372	60	78	-	-	-	-	7	-	1	-	-	1	11	1	-	-	-	-	-	-	-	34	55	
京都	10,708	2,149	178	65	-	4	-	6	26	2	15	-	-	1	5	-	13	-	1	-	-	-	-	150	223	
大阪	78,394	14,876	170	367	35	7	15	42	23	-	-	1	6	10	31	13	3	-	-	-	-	-	-	60	246	
兵庫	18,348	6,528	47	121	11	9	5	39	7	1	-	-	1	-	5	-	80	3	5	-	-	-	-	31	197	
奈良	7,153	332	88	65	1	5	-	3	6	1	5	4	3	14	3	1	9	12	22	-	-	-	-	17	106	
和歌山	5,177	1,489	166	80	-	1	1	-	9	-	13	-	-	8	140	1	34	-	-	-	-	-	-	42	249	
鳥取	2,397	834	6	-	-	-	-	-	1	-	-	-	-	-	-	-	26	-	-	-	-	-	-	4	31	
島根	3,946	797	79	25	4	1	2	1	8	-	7	5	1	2	19	-	1	-	-	-	-	-	-	65	116	
岡山	10,282	6,265	33	64	-	3	-	2	49	-	8	-	-	12	1	-	-	-	-	-	-	-	-	18	93	
広島	18,596	5,158	779	65	6	7	1	4	55	6	75	6	12	169	113	5	8	6	5	-	-	-	-	641	1,130	
山口	4,309	2,566	245	47	2	-	-	-	2	1	30	-	2	25	24	2	130	-	-	-	-	-	-	219	437	
徳島	3,382	1,080	213	37	3	3	1	-	40	6	19	-	3	22	41	1	117	-	1	-	-	-	-	84	341	
香川	4,876	3,905	135	25	2	1	-	4	9	2	4	-	-	9	37	-	64	-	-	-	-	-	-	95	227	
愛媛	6,488	2,019	85	37	4	-	-	-	10	1	22	-	-	9	2	-	41	-	-	-	-	-	-	48	137	
高知	3,037	1,045	38	42	-	-	4	-	2	-	1	-	1	6	29	-	2	-	-	-	-	-	-	25	70	
福岡	22,930	4,111	435	149	-	-	6	3	24	5	51	4	2	36	47	1	-	-	-	-	-	-	-	352	531	
佐賀	4,045	420	21	46	1	-	-	-	-	-	2	-	-	-	4	-	10	-	-	-	-	-	-	14	31	
長崎	7,567	1,994	155	42	-	-	1	2	1	10	39	1	4	15	17	-	-	-	-	-	-	-	-	74	164	
熊本	8,243	5,003	67	104	-	-	-	-	12	-	7	-	-	5	21	-	-	-	-	-	-	-	-	22	67	
大分	4,822	1,800	152	27	-	-	-	-	14	2	13	7	-	8	90	-	-	-	-	-	-	-	-	49	183	
宮崎	5,636	2,323	154	20	1	-	-	-	10	-	10	-	1	24	34	1	25	-	-	-	-	-	-	75	181	
鹿児島	7,059	3,646	211	103	3	-	1	-	4	3	34	-	2	7	43	1	10	-	-	-	-	-	-	119	227	
沖縄	4,990	436	6	4	-	-	-	-	-	-	1	1	1	-	3	-	24	-	-	-	-	-	-	2	32	

注1) 平成22年度衛生行政報告例による

注2) 東日本大震災の影響により、宮城県が含まれていない。(但し、厚生労働大臣の登録に係る施設を除く。) また、宮城県については件数不明のため「\*\*\*」とした。

(平成22年4月～平成23年3月末)

	処 分 件 数 等 ( 年 度 中 )						告 発 件 数 年 度 中
	許 可 取 消・業 務 停 止	構 造 設 備 の 改 善 命 令 等	検 査 命 令 等	展 業 等	そ の 他	計	
全 国	6	4	2	4	3,208	3,224	-
北 海 道	-	-	-	-	616	616	-
青 森	-	-	-	-	365	365	-
岩 手	-	-	-	-	2	2	-
宮 城	***	***	***	***	***	***	***
秋 田	-	-	-	-	-	-	-
山 形	-	-	-	-	86	86	-
福 島	-	-	-	-	12	12	-
茨 城	-	-	-	-	45	45	-
栃 木	-	-	-	-	21	21	-
群 馬	-	-	-	-	3	3	-
埼 玉	-	-	-	-	135	135	-
千 葉	-	-	-	-	2	2	-
東 京	1	-	-	-	191	192	-
神 奈 川	-	-	-	-	96	96	-
新 潟	-	-	-	-	64	64	-
富 山	-	-	-	-	15	15	-
石 川	-	-	-	-	2	2	-
福 井	-	-	-	-	27	27	-
山 梨	-	-	-	-	1	1	-
長 野	-	-	-	-	165	165	-
岐 阜	-	-	-	-	7	7	-
静 岡	-	-	-	-	75	75	-
愛 知	-	-	-	-	192	192	-
三 重	-	-	-	-	2	2	-
滋 賀	1	-	-	-	9	10	-
京 都	-	-	-	-	9	9	-
大 阪	1	1	-	-	153	155	-
兵 庫	1	-	2	1	73	77	-
奈 良	-	2	-	-	9	11	-
和 歌 山	-	-	-	-	95	95	-
鳥 取	-	-	-	-	6	6	-
島 根	-	-	-	-	18	18	-
岡 山	-	-	-	-	58	58	-
広 島	1	-	-	-	73	74	-
山 口	-	-	-	-	6	6	-
徳 島	1	-	-	-	16	17	-
香 川	-	-	-	-	34	34	-
愛 媛	-	-	-	-	20	20	-
高 知	-	-	-	3	32	35	-
福 岡	-	-	-	-	116	116	-
佐 賀	-	-	-	-	21	21	-
長 崎	-	-	-	-	155	155	-
熊 本	-	-	-	-	67	67	-
大 分	-	1	-	-	105	106	-
宮 崎	-	-	-	-	3	3	-
鹿 児 島	-	-	-	-	6	6	-
沖 縄	-	-	-	-	-	-	-

注1) 平成22年度衛生行政報告例による

注2) 東日本大震災の影響により、宮城県が含まれていない。(但し、厚生労働大臣の登録に係る施設を除く。)また、宮城県については計数不明のため「\*\*\*」とした。

## 2. 無許可医薬品等発見数

① 監視指導・麻薬対策課に報告された無許可医薬品等発見報告品目数は、次のとおりである。

種 類	年 度					
	17年	18年	19年	20年	21年	22年
1. 医 薬 品 (内 健康食品関係)	304 (271)	620 (512)	579 (519)	490 (382)	508 (408)	426 (322)
2. 医薬部外品	10	11	12	15	8	15
3. 化粧品	10	19	34	32	34	50
4. 医療機器	24	36	29	79	17	110
合 計	348	686	654	616	574	601

② いわゆる健康食品の違反内容別件数  
監視指導・麻薬対策課に報告されたもので措置が済んだ違反内容別件数は、次のとおりである。

### ア 内容別違反件数(重複あり)

違 反 内 容	20年	21年	22年
薬効標ぼう	328	367	288
医薬品的形状	0	0	0
医薬品的用量用法	0	0	0
専ら医薬品成分含有	54	40	34

### イ 条文別違反件数(重複あり)

違 反 条 文	20年	21年	22年
第12条(製造販売業の許可)	9	7	12
第13条(製造業の許可)	8	7	8
第14条(製造販売承認)	6	5	12
第24条(医薬品販売業の許可)	11	7	2
第55条(販売・授与等の禁止)	90	78	66
第68条(承認前の医薬品等の広告の禁止)	328	330	249

### 3. 回収件数年次推移

	平成 15年度		平成 16年度		平成 17年度	平成 18年度	平成 19年度	平成 20年度	平成 21年度	平成 22年度		
	計	製 造	輸 入	製 造							輸 入	
医薬品	255	224	31	199	172	27	416	184	162	153	183	146
医療機器	292	126	166	370	195	175	322	365	360	396	373	396
医薬部外品	24	20	4	15	14	1	9	23	28	29	19	11
化粧品	72	42	30	60	28	32	62	103	100	92	83	91
計	643	412	231	644	409	235	809	675	650	670	658	644

#### 平成22年度医薬品等の回収件数及びクラス分類

	クラスⅠ	クラスⅡ	クラスⅢ	総計
医薬品	27*1	98	21	146
医療機器	7	339	50	396
医薬部外品	0	9	2	11
化粧品	0	53	38	91
計	34	499	111	644

\*1… 医薬品のクラスⅠ回収27件は、全てロットを構成しない医薬品であって同種他製品に不良が及ばず、かつ、当該医薬品が他者に使用されないことが確実なもの（血液製剤の献血後情報等に基づく投与前の事前回収）。

#### 4. GMP等立入検査実施状況

平成22年度GMP/QMS適合性調査実績 全国（総合機構実施分を除く。）

		医薬品						医薬部外品					
		回数	合計件数	調査に係る工程				回数	合計件数	調査に係る工程			
				包装・表示・保管のみの工程以外の工程	包装・表示・保管のみの工程	外部試験検査機関	その他			包装・表示・保管のみの工程以外の工程	包装・表示・保管のみの工程	外部試験検査機関	その他
14条	新規	280	771	581	152	38	0	10	15	13	2	0	0
	一変	108	216	173	31	12	0	0	0	0	0	0	0
	定期	129	322	275	47	0	0	3	4	4	0	0	0
	通常	110						14					
	特別	10						0					
69条	輸出用証明書調査 (通常欄の内数)	33						0					
80条	初回	52	148	131	17	0	0	2	3	3	0	0	0
	定期	34	79	75	4	0	0	0	1	1	0	0	0
	合計	723	1536	1235	251	50	0	29	23	21	2	0	0

		体外診断用医薬品						医療機器					
		回数	合計件数	調査に係る工程				回数	合計件数	調査に係る工程			
				包装・表示・保管のみの工程以外の工程	包装・表示・保管のみの工程	外部試験検査機関	その他			包装・表示・保管のみの工程以外の工程	包装・表示・保管のみの工程	外部試験検査機関	外部設計開発管理
14条	新規	34	53	24	27	2	0	130	235	105	128	2	0
	一変	1	2	1	1	0	0	37	44	39	5	0	0
	定期	5	9	7	2	0	0	67	78	55	23	0	0
	通常	8						127					
	特別	3						4					
69条	輸出用証明書調査 (通常欄の内数)	0						0					
80条	初回	0	0	0	0	0	0	1	1	1	0	0	0
	定期	1	2	2	0	0	0	2	3	3	0	0	0
	合計	52	66	34	30	2	0	368	361	203	156	2	0

## 5. 麻薬・覚醒剤事犯の推移

### 1. 法令別検挙人員(人)

	平成18年	平成19年	平成20年	平成21年	平成22年
麻薬及び向精神薬取締法	611	542	601	429	375
うちヘロイン	22	15	15	16	22
うちコカイン	82	114	120	135	112
うちMDMA等錠剤型合成麻薬	409	312	311	140	93
あへん法	27	47	21	28	23
大麻取締法	2,423	2,375	2,867	3,087	2,367
覚せい剤取締法	11,821	12,211	11,231	11,873	12,200
合計	14,882	15,175	14,720	15,417	14,965

注1)厚生労働省・警察庁・海上保安庁の統計資料による。(平成20年からは内閣府集計)

注2)網掛け数値は厚労省集計

### 2. 主な薬物の押収量(kg) 但し、MDMA等錠剤型合成麻薬は(錠)

	平成18年	平成19年	平成20年	平成21年	平成22年
ヘロイン	2.3	2.0	1.0	1.2	0.3
コカイン	9.9	19.1	5.6	11.6	7.2
あへん	28.1	19.6	6.6	3.2	3.7
乾燥大麻 (大麻たばこを含む)	232.9	503.6	382.3	207.4	181.7
大麻樹脂	98.7	56.9	33.4	17.4	13.9
覚醒剤	144.0	359.0	402.6	369.5	310.7
MDMA等錠剤型合成麻薬	195,294	1,278,354	217,882	91,960	18,246

注1)厚生労働省・警察庁・財務省・海上保安庁の統計資料による。(平成20年からは内閣府集計)



### 3. 覚醒剤事犯における未成年検挙者等の推移(人)

	平成18年	平成19年	平成20年	平成21年	平成22年
検挙者総数	11,821	12,211	11,231	11,873	12,200
うち未成年者	296	308	255	258	228
うち中学生	11	4	8	6	7
うち高校生	44	28	34	25	30
うち大学生	31	24	18	26	24
うち暴力団関係者	6,098	6,415	5,849	6,242	6,361
比率	51.6%	52.5%	52.1%	52.6%	52.1%
うち再犯者	6,421	6,807	6,283	6,865	7,206
比率	54.3%	55.7%	55.9%	57.8%	59.1%

注1)厚生労働省・警察庁・海上保安庁の統計資料による。(平成20年からは内閣府集計)

注2)網掛け数値は厚労省集計

### 4. 大麻事犯における未成年検挙者等の推移(人)

	平成18年	平成19年	平成20年	平成21年	平成22年
検挙者総数	2,423	2,375	2,867	3,087	2,367
うち20歳代	1,416	1,430	1,542	1,670	1,232
うち未成年者	197	184	234	214	164
うち中学生	4	1	2	5	11
うち高校生	27	28	48	34	18
うち大学生	81	94	90	82	52
うち栽培事犯	130	132	215	254	171

注1)厚生労働省・警察庁・海上保安庁の統計資料による。(平成20年からは内閣府集計)

注2)網掛け数値は厚労省集計

### 5. MDMA等錠剤型麻薬事犯における未成年検挙者及び20歳代検挙者の推移(人)

	平成18年	平成19年	平成20年	平成21年	平成22年
検挙者総数	409	312	311	140	93
うち20歳代	212	168	159	63	24
うち未成年者	32	24	26	8	1

注1)厚生労働省・警察庁・海上保安庁の統計資料による。(平成20年からは内閣府集計)

## 6. 啓発活動等の状況

### 1 薬物乱用防止キャラバンカー運行状況の推移

年 度	18年度	19年度	20年度	21年度	22年度	23年度 (4~12月)
車両数(台)	8	8	8	8	8	8
訪問先(カ所)	1,302	1,292	1,271	1,350	1,352	1,018
うち小学校	831	864	863	915	932	623
うち中学校	258	273	248	251	236	158
うち高校	36	28	29	28	41	19
その他	177	127	131	156	143	242
見学者数(人)	136,661	166,186	171,726	195,427	174,611	116,790

### 2 「ダメ。ゼッタイ。」普及運動ヤング街頭キャンペーン実施状況の推移

年 度	18年度	19年度	20年度	21年度	22年度	23年度
実 施 日	6月24, 25日	6月23, 24日	6月28, 29日	6月27, 28日	6月26, 27日	6月25, 26日
カ所数(カ所)	690	600	520	510	530	520
参加人数(人)	31,500	28,500	30,500	27,400	27,200	25,700

### 3 平成23年度麻薬・覚せい剤乱用防止運動地区大会開催状況

地 区 名	開 催 日	開 催 場 所	参加人数
北海道・東北地区	10月31日(月)	苫小牧市：苫小牧市文化会館	約 480人
関東信越地区	11月8日(火)	千葉市：千葉市文化センター	約 450人
東海北陸地区	11月23日(水)	富山市：スカイホール	約 200人
近畿地区	11月5日(土)	神戸市：神戸市立新長田勤労市民センター別館ビフレホール	約 380人
中国・四国地区	10月25日(火)	松山市：松山市総合コミュニティセンターキャメリアホール	約 1,080人
九州地区	11月26日(土)	中津市：中津文化会館	約 450人




### 4 保健所等薬物相談窓口における相談件数の推移

年 度	17年度	18年度	19年度	20年度	21年度	22年度
相談件数(件)	9,288	8,942	9,386	11,130	11,652	10,405
うち保健所	5,373	5,277	6,061	7,430	7,685	6,931
うち精神保健福祉センター	3,915	3,665	3,325	3,700	3,967	3,474

平成23年4月14日付けで指定された指定薬物  
(平成23年5月14日施行)

物質名	通称名
1-(4-イソプロピルスルファニル-2, 5-ジメトキシフェニル)プロパン-2-アミン及びその塩類	ALEPH-4
N-エチル-N-[2-(5-メトキシ-1H-インドール-3-イル)エチル]プロパン-1-アミン及びその塩類	5-MeO-EPT
1-(3-フルオロフェニル)-2-(メチルアミノ)プロパン-1-オン及びその塩類	3-フルオロメカチン
(4-メチルナフタレン-1-イル)(1-ペンチル-1H-インドール-3-イル)メタノン及びその塩類	JWH-122
2-(2-メチルフェニル)-1-(1-ペンチル-1H-インドール-3-イル)エタン-1-オン及びその塩類	JWH-251
(2-メチル-1-プロピル-1H-インドール-3-イル)(ナフタレン-1-イル)メタノン及びその塩類	JWH-015
1-(4-メトキシナフタレン-1-イル)(1-ペンチル-1H-インドール-3-イル)メタノン及びその塩類	JWH-081
1-(4-メトキシフェニル)-2-(メチルアミノ)プロパン-1-オン及びその塩類	4-メキシメカチン
[1-(2-モルフォリノエチル)-1H-インドール-3-イル](ナフタレン-1-イル)メタノン及びその塩類	JWH-200

[ 検出物品例 (ブレンドハーブやお香として販売) ]



平成23年9月20日付けで指定された指定薬物  
(平成23年10月20日施行)

物質名	通称名
2-(エチルアミノ)-1-(4-メチルフェニル)プロパン-1-オン及びその塩類	4-メチルエトカチノン
(4-エチルナフタレン-1-イル)(1-ペンチル-1H-インドール-3-イル)メタノン及びその塩類	JWH-210
2-(2-クロロフェニル)-1-(1-ペンチル-1H-インドール-3-イル)エタノン及びその塩類	JWH-203
1-(ナフタレン-2-イル)-2-(ピロリジン-1-イル)ペンタン-1-オン及びその塩類	ナフィロン
1-(4-フルオロフェニル)-2-(メチルアミノ)プロパン-1-オン及びその塩類	4-フルオロメカチノン
[1-(5-フルオロペンチル)-1H-インドール-3-イル](ナフタレン-1-イル)メタノン及びその塩類	AM2201
[1-(5-フルオロペンチル)-1H-インドール-3-イル](2-ヨードフェニル)メタノン及びその塩類	AM694
(1-ヘキシル-1H-インドール-3-イル)(ナフタレン-1-イル)メタノン及びその塩類	JWH-019
(4-メトキシフェニル)(1-ペンチル-1H-インドール-3-イル)メタノン及びその塩類	RCS-4

[ 検出物品例 (ブレンドハーブやお香として販売) ]

