

7. 市町村国保における保健事業について

平成24年度 国保保健事業（案）

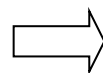
* 事業内容は平成23年度から変更無し

被保険者の健康の保持増進・QOLの向上と医療費適正化に資するため、被保険者の積極的な健康づくりを推進し、地域の特性や創意工夫を活かした事業の実施を支援する。

○保健事業の中・長期的な目標とそれを踏まえた単年度の実施計画の策定

（1）国保ヘルスアップ事業（先駆的・モデル的事业）

保険者が医療機関等と連携し、地域における生活習慣病の発症予防や重症化予防について、地域における支援体制づくりや効果的保健指導プログラムの開発等を総合的に行う。



一律助成
助成期間 3年（22年度～24年度）
2年（23年度・24年度）

***24年度新規の申請受付は行わない。**

（2）国保保健指導事業

① 必須事業（国が重点的に推進する事業）

- ア 特定健診・特定保健指導未受診者等対策
- イ 生活習慣病の1次予防に重点を置いた取組

② 国保一般事業


- ア 健康教育
- イ 健康相談
- ウ 保健指導
- エ 歯科にかかる保健指導
- オ 健康づくりを推進する地域活動等
- カ 保険者独自の取組



保険者の実施計画に基づいた一括助成方式
被保険者数に応じた助成

（3）健康管理センター等健康管理事業

- ① 健康管理センターによる事業
- ② 歯科保健センターによる事業
- ③ 直営診療施設による事業



従来の助成の継続

平成22年度 国保保健指導事業(必須事業A) の実施結果概要①

「特定健診未受診者対策」

◆実施保険者数:264保険者(H22年4月1日現在)

◆特定健診受診率・特定保健指導終了率
(H22年度実績)

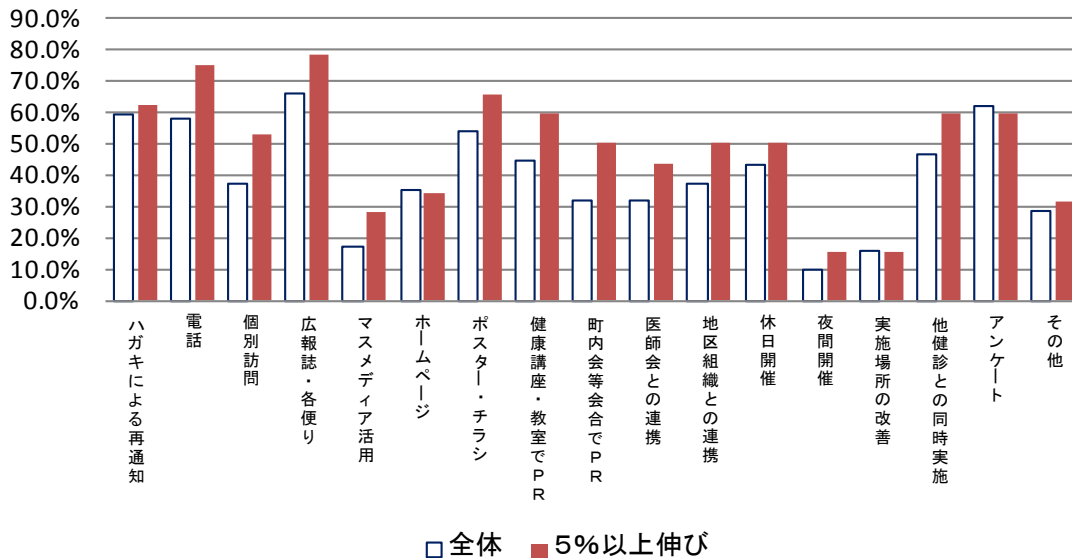
	平均	最大値	最小値
受診率	34.0%	61.3%	13.1%
受診率伸び幅	1.3%	17.0%	-7.1%
終了率	30.3%	92.8%	0.0%
終了率伸び幅	1.1%	39.6%	-35.4%

◆保険者規模別受診率の伸び幅と取組内容

保険者規模	政令市・特別区 ・市5万人以上		町村5,000人以上 ～市5万人未満		町村5,000人未満		全体	
	伸び幅	5%未満	5%以上	5%未満	5%以上	5%未満	5%以上	5%未満
保険者数	2	31	20	152	10	49	32	232
ハガキによる 再通知	100%	68%	75%	61%	30%	47%	63%	59%
電話	50%	52%	70%	53%	90%	65%	75%	55%
個別訪問	0%	26%	60%	33%	50%	47%	53%	35%
広報誌・ 各便り	0%	65%	80%	63%	90%	67%	78%	64%
マスメディア 活用	0%	26%	45%	16%	0%	10%	28%	16%
ホームページ	0%	55%	45%	37%	20%	16%	34%	35%
ポスター・ チラシ	0%	71%	80%	54%	50%	37%	66%	53%
健康講座・ 教室でPR	0%	32%	65%	42%	60%	49%	59%	42%
町内会等会合 でPR	0%	52%	65%	28%	30%	20%	50%	29%
医師会との 連携	0%	42%	60%	34%	20%	12%	44%	30%
地区組織との 連携	0%	42%	55%	34%	50%	39%	50%	36%
休日開催	0%	35%	55%	46%	50%	35%	50%	42%
夜間開催	0%	13%	25%	10%	0%	2%	16%	9%
実施場所の 改善	0%	16%	20%	15%	10%	18%	16%	16%
他健診との 同時実施	0%	42%	65%	47%	60%	41%	59%	45%
アンケート	50%	52%	45%	65%	90%	61%	59%	63%
その他	50%	32%	35%	30%	20%	18%	31%	28%

◆特定健診受診率伸び幅5%以上保険者と
全体の取組状況の比較

受診率伸び幅5%以上保険者と全体の取組内容の比較



平成22年度 国保保健指導事業(必須事業A) の実施結果概要②

「特定保健指導未利用者対策」

◆実施保険者数:46保険者(H22年4月1日現在)

◆特定健診受診率・特定保健指導終了率

(H22年度実績)

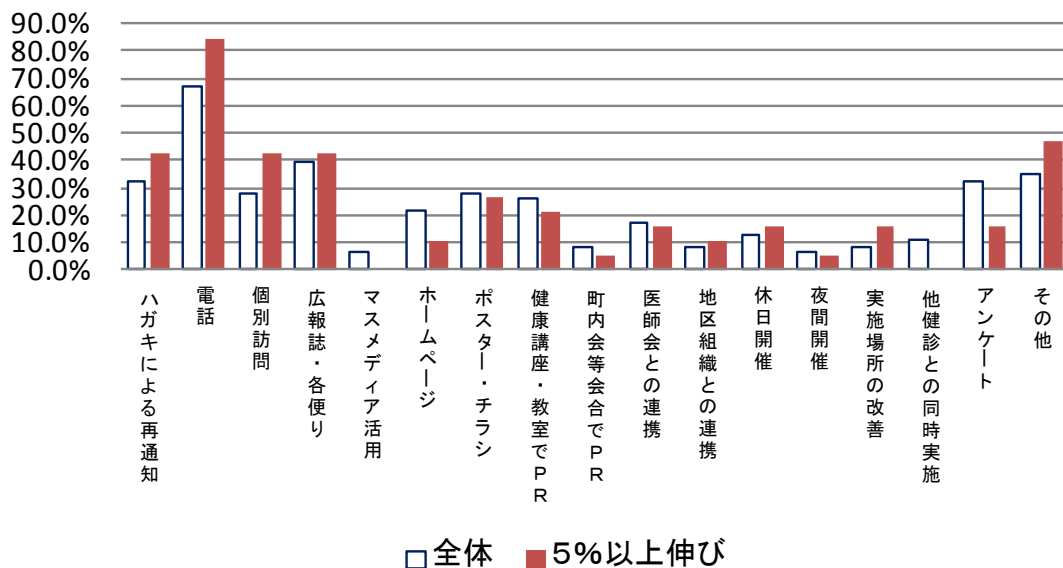
	平均	最大値	最小値
受診率	35.7%	53.0%	13.1%
受診率伸び幅	0.9%	10.0%	-5.2%
終了率	27.5%	100%	0.0%
終了率伸び幅	2.7%	27.1%	-32.4%

◆保険者規模別利用率の伸び幅と取組内容

保険者規模	政令市・特別区 ・市5万人以上		町村5,000人以上 ～市5万人未満		町村5,000人未満		全体	
	5%以上	5%未満	5%以上	5%未満	5%以上	5%未満	5%以上	5%未満
伸び幅	5%以上	5%未満	5%以上	5%未満	5%以上	5%未満	5%以上	5%未満
保険者数	3	6	13	19	3	2	19	27
ハガキによる再通知	0%	50%	54%	21%	33%	0%	42%	26%
電話	33%	67%	100%	53%	67%	50%	84%	56%
個別訪問	33%	0%	54%	21%	0%	50%	42%	19%
広報誌・各便り	33%	33%	38%	42%	67%	0%	42%	37%
マスメディア活用	0%	17%	0%	11%	0%	0%	0%	11%
ホームページ	33%	50%	8%	26%	0%	0%	11%	30%
ポスター・チラシ	33%	50%	23%	26%	33%	0%	26%	30%
健康講座・教室でPR	33%	33%	15%	32%	33%	0%	21%	30%
町内会等会合でPR	33%	17%	0%	11%	0%	0%	5%	11%
医師会との連携	0%	67%	23%	5%	0%	0%	16%	19%
地区組織との連携	33%	17%	8%	5%	0%	0%	11%	7%
休日開催	0%	17%	23%	11%	0%	0%	16%	11%
夜間開催	0%	17%	8%	5%	0%	0%	5%	7%
実施場所の改善	0%	17%	23%	0%	0%	0%	16%	4%
他健診との同時実施	0%	50%	0%	11%	0%	0%	0%	19%
アンケート	0%	67%	15%	42%	33%	0%	16%	44%
その他	67%	50%	46%	16%	33%	50%	47%	26%

◆特定保健指導終了率幅5%以上保険者と全体の取組状況の比較

終了率伸び幅5%以上保険者と全体の取組内容の比較



特定健診等実施状況

(平成22年度速報値:国保中央会調べ)

特定健康診査

	対象者数	受診者数	特定健康診査実施率
平成21年度 (確報値)	22,519,423	7,073,811	31.4%
平成22年度 (速報値)	22,419,244	7,169,761	32.0%

特定保健指導

	対象者数	終了者数	特定保健指導実施率
平成21年度 (確報値)	1,080,690	210,449	19.5%
平成22年度 (速報値)	953,535	198,778	20.8%

※平成22年度速報値は、保険者が支払基金に報告した平成22年度の特定健診等の実績報告のためのデータをベースとしたファイルの集計結果。