

Hup

検査データ入力

(2005.08.24更新)

ID No. 診日 20030214

氏名 性別 年齢 34

昭和 44年 1月 7日 1969/01/07

健診カテゴリー

実施医療機関

センター受診コース

受診番号

身長		白血球数	10.0 千/ μ l
体重		赤血球数	6.00 百/ μ l
BMI	21.2	血色素	8.0 g/dl
体脂肪率	6.7	ヘマトクリット	44.4 %

-
-
-
-

疾病度

HT	DM	HL	OB
1	4	2	1

疾病度

HT	DM	HL	OB
1	4	2	1

胸部X線

1=[正常] 2=[異常]

総合判定

保健指導 食事指導

運動指導

その他指導

ALP	
ZTT	
空腹血糖	84 mg/dl
随時血糖	mg/dl
HbA1c	7.0 %

介入群 健康支援材料

投薬履歴表示フォーム

投薬履歴

ID No. 氏名

受診日	品名
2002/01/01	アーチスト錠1.25mg
2002/01/01	アーチスト錠1.25mg
2002/01/01	アーチャー錠「マルコ」
2002/01/01	アスパラク錠
2002/01/01	メパロチン細粒1%

併席相談入力

Hup

ID No.

氏名

受診年月日 昭和 44年 1月

メイン | 健康管理 | A1票

健康支援P

健康相談区分 801 | Hup_follow

担当者1 |001| 藤木 清美

担当者2 |201| 陽馬 純子

面談時間 90分 | 面談人数 | 1 | 人

初回面談日 20030107 | yyyymmdd

目標達成度 本人目標

保健指導目標

コメント バグチェック用

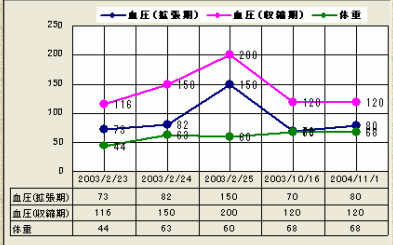
健康支援P 介入予定表 パンフレット

登録 相談票印刷 基本情報 生活調査票 検査データ キャンセル 終了

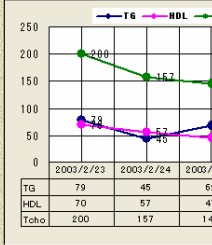
検査データの推移を表示しています

基本ID 10445 氏名 吉田 幸平

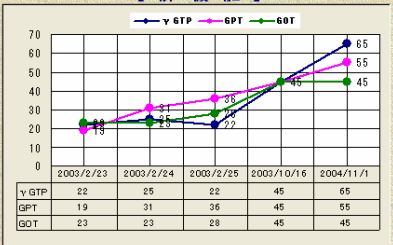
【血圧・体重】



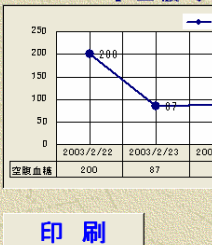
【脂質】



【肝機能】



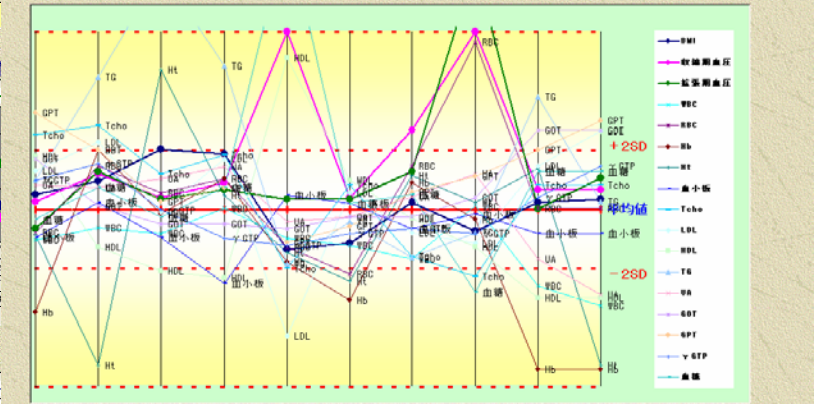
【空腹時】



検査データの「±2SD推移」を表示しています

基本ID 氏名 性別 男性 検査データの計算期間 2004/11/01 まで

検査結果の正常範囲±2SDを基準としたグラフを表示しています。



高値 GOT → GPT → LDL ...
 低値 HDL → WBC → Hb → H → UA ...
 2004/11/01 時の検査データについて表示しています。

印刷 閉じる

2005.11.10更新 終了

健康支援力カテゴリ別 | 健康相談区分別

健康支援力カテゴリ別 年度別登録件数一覧表 平成 17年度 2005年度 表示

健康支援 総合計

619 + 0 = 619件
コース別合計 619件
コース未決定 0件
総合計 619件

『合計の件数』

合計	コース1	コース2	コース3	計
個別P	11	55	261	327件
Hup	62	47	183	292件
その他	0	0	0	0件
計	73	102	444	619件

『現在介入中の件数』

介入中	コース1	コース2	コース3	計
個別P	11	55	259	325件
Hup	62	47	183	292件
その他	0	0	0	0件
計	73	102	442	617件

『終了済みの件数』

終了済	コース1	コース2	コース3	計
個別P	0	0	2	2件
Hup	0	0	0	0件
その他	0	0	0	0件
計	0	0	2	2件

効果的な支援方法

-1-

- 参加者が自ら健康づくり目標を設定
- 健康づくり手帳の活用
- プログラム途中で健康づくり目標の修正
- プログラム中間で効果をみる健診と健康相談
- 個別の相談と集団教室(小集団・大集団)を組み合わせたプログラム

効果的な支援方法 -2-

- 各専門スタッフの一貫した支援
- ケースカンファレンスの開催
- 職種ごとに支援マニュアルを作成
- 支援の効果を数値で評価
- 事業評価に基づき次の事業計画をたてる
- 同意書の作成

課題

- 継続性・・・フォローアップ方法
- 波及性・・・全市的に広めるには