

角膜混濁

英語名 : Corneal opacity

A . 患者の皆様へ



ここでご紹介している副作用は、まれなもので、必ず起こるといったものではありません。ただ、副作用は気づかずに放置していると重くなり健康に影響を及ぼすことがあるので、早めに「気づいて」対処することが大切です。そこで、より安全な治療を行う上でも、本マニュアルを参考に、患者さんご自身、またはご家族に副作用の黄色信号として「副作用の初期症状」があることを知っていただき、気づいたら医師あるいは薬剤師に連絡してください。

医薬品により、まれに角膜混濁が生じることがあります。点眼薬、内服薬を使用中に、次のような症状がみられた場合は、放置せずに、ただちに医師・薬剤師に連絡してください。

「目のかすみ」、「充血」、「異物感」、「まぶしさ」

これらの症状が発現するまでの期間は、早いものでは数日、遅いものでは1ヶ月以上経ってからの場合があります。

1．角膜混濁とは？

角膜とは「くろめ」にあたる部分で、透明であれば虹彩と瞳孔が明瞭に観察され黒く見えます。ここが混濁すると白く濁ったようになり、目のかすみを感じるようになります。また、視力が低下し、充血、異物感を伴うこともあります。点眼薬の副作用や使いすぎ、ある種の内服薬で起こる可能性があります。放置すると重い視機能障害を残すこともあるので、このような症状があらわれた場合には早目に対処することが大切です。

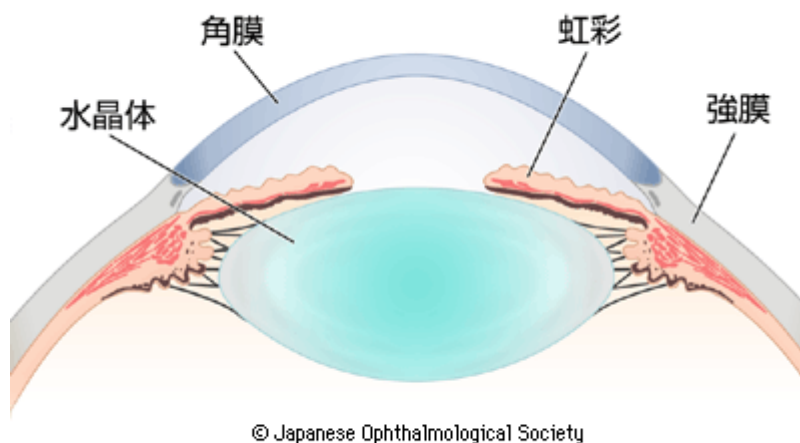




図1 前眼部の構造（日本眼科学会ホームページ「目の病気」より転載）。

2．早期発見、早期対応のポイント

点眼薬、内服薬を使用していて「目のかすみ」、「充血」、「異物感」、「まぶしさ」などを自覚したら、放置せずにただちに医師・薬剤師に連絡してください。原因と考えられる医薬品を使用してから、これらの症状が発現するまでの期間は、早いものでは数日で、遅いものでは1ヶ月以上経ってからの場合があります。



医薬品の販売名、添付文書の内容等を知りたい時は、このホームページにリンクしている独立行政法人医薬品医療機器総合機構の「医療用医薬品 情報検索」から確認することができます。

<https://www.pmda.go.jp/PmdaSearch/iyakuSearch/>

独立行政法人医薬品医療機器総合機構法に基づく公的制度として、医薬品を適正に使用したにもかかわらず発生した副作用により入院治療が必要な程度の疾病等の健康被害について、医療費、医療手当、障害年金、遺族年金などの救済給付が行われる医薬品副作用被害救済制度があります。

(お問い合わせ先)

独立行政法人 医薬品医療機器総合機構 救済制度相談窓口

<https://www.pmda.go.jp/kenkouhigai.html>

電話：0120 - 149 - 931 (フリーダイヤル) [月～金] 9時～17時 (祝日・年末年始を除く)