

## 賃金分布に関する資料

(都道府県別、総合指数順)

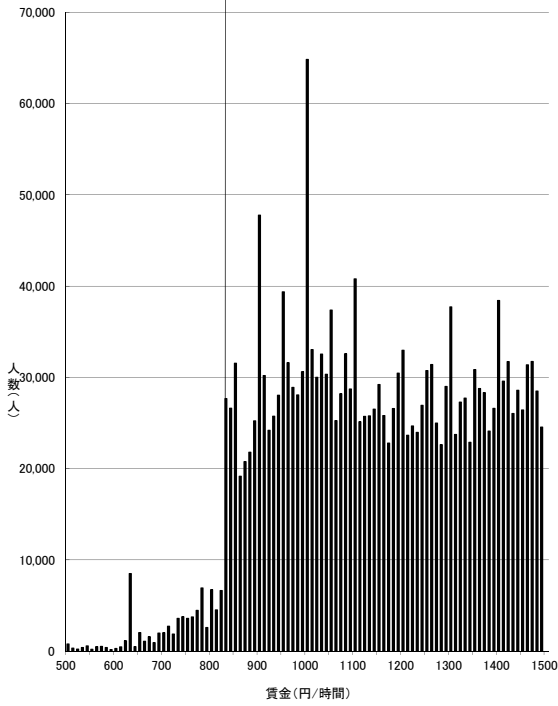
資料No. 4-1	時間当たり賃金分布（一般労働者・短時間労働者計）	・・・ 1
資料No. 4-2	時間当たり賃金分布（一般労働者）	……………15
資料No. 4-3	時間当たり賃金分布（短時間労働者）	……………29

時間当たり賃金分布(一般・短時間計)

資料No. 4-1

東京(A)

837円



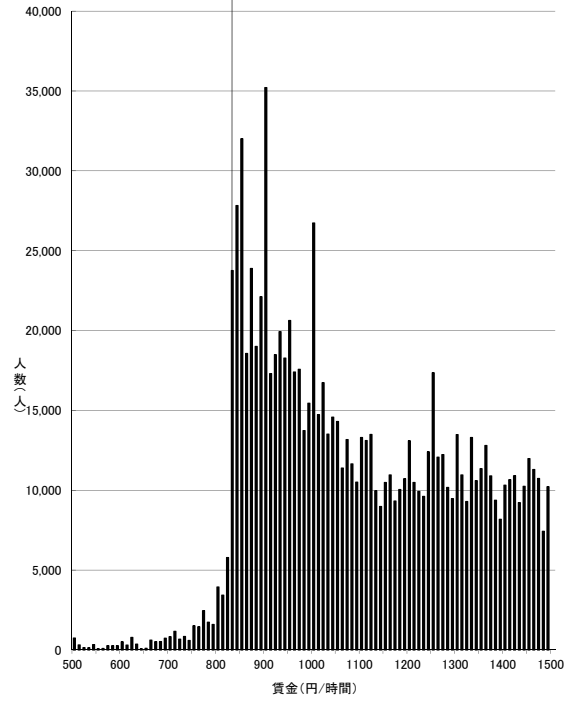
資料出所:厚生労働省「平成24年賃金構造基本統計調査特別集計」

(注)グラフ内記載の額は平成23年度最低賃金額である。また、500円未満及び1500円以上の賃金分布はグラフ上省略している。

一般・短時間計

神奈川(A)

836円



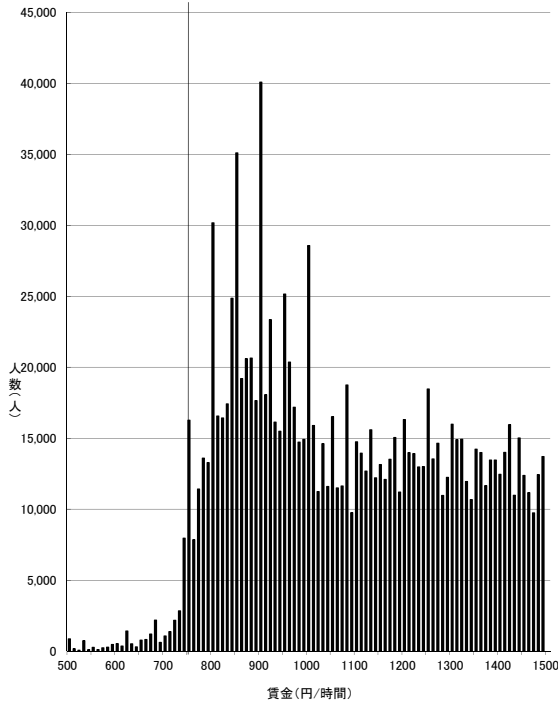
資料出所:厚生労働省「平成24年賃金構造基本統計調査特別集計」

(注)グラフ内記載の額は平成23年度最低賃金額である。また、500円未満及び1500円以上の賃金分布はグラフ上省略している。

一般・短時間計

愛知(A)

750円



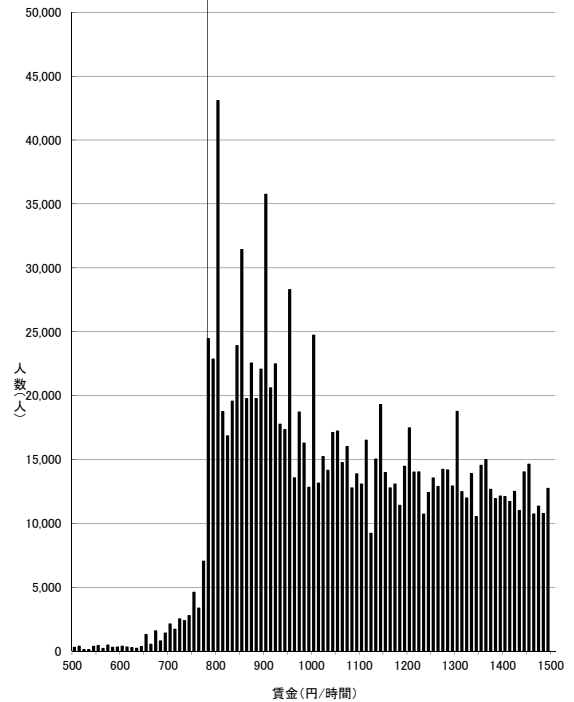
資料出所:厚生労働省「平成24年賃金構造基本統計調査特別集計」

(注)グラフ内記載の額は平成23年度最低賃金額である。また、500円未満及び1500円以上の賃金分布はグラフ上省略している。

一般・短時間計

大阪(A)

786円

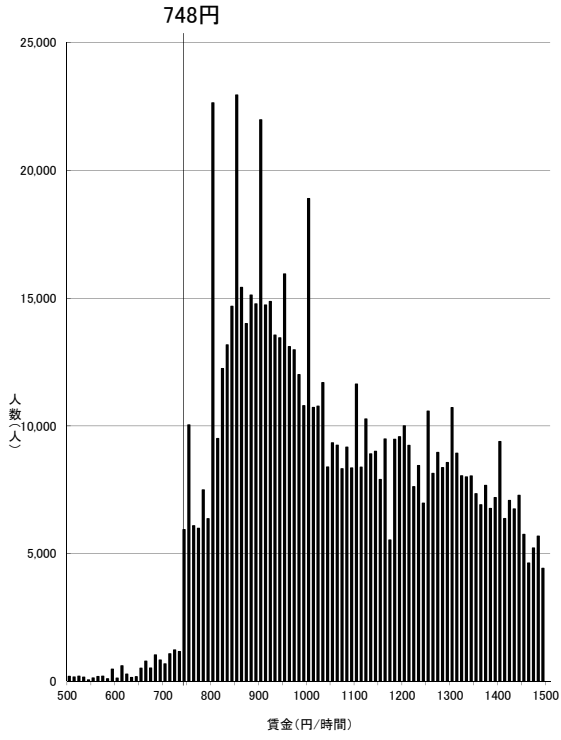


資料出所:厚生労働省「平成24年賃金構造基本統計調査特別集計」

(注)グラフ内記載の額は平成23年度最低賃金額である。また、500円未満及び1500円以上の賃金分布はグラフ上省略している。

一般・短時間計

# 千葉(A)



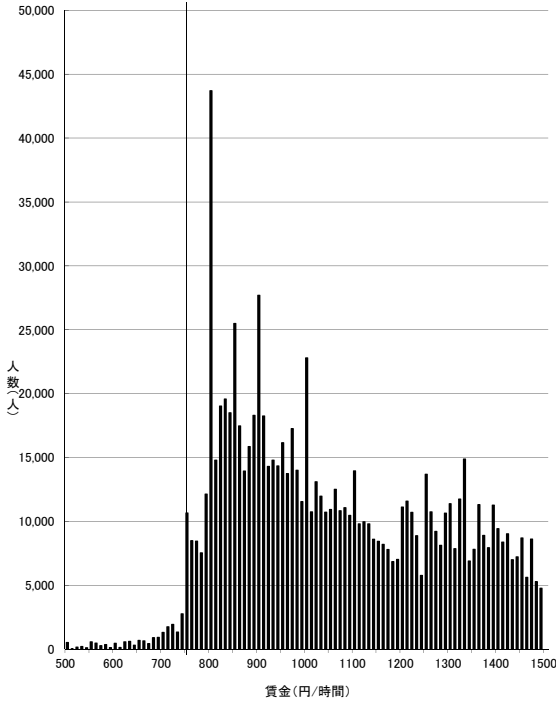
資料出所:厚生労働省「平成24年賃金構造基本統計調査特別集計」

(注)グラフ内記載の額は平成23年度最低賃金額である。また、500円未満及び1500円以上の賃金分布はグラフ上省略している。

一般・短時間計

### 埼玉(B)

759円



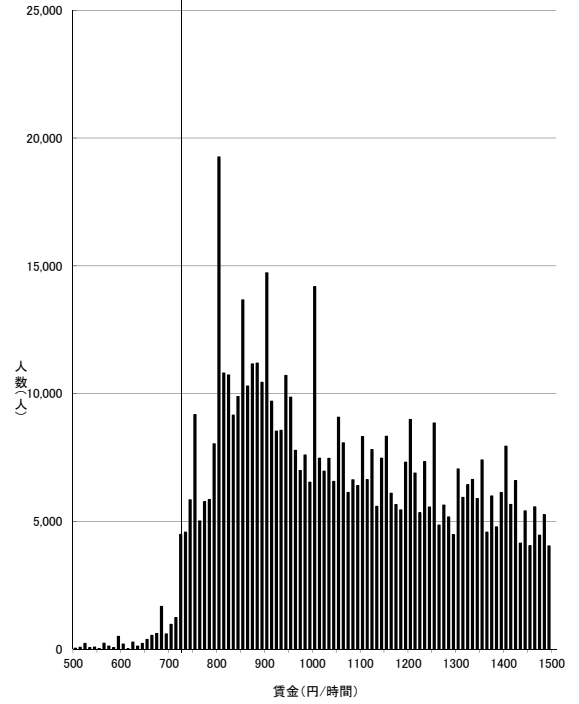
資料出所:厚生労働省「平成24年賃金構造基本統計調査特別集計」

(注)グラフ内記載の額は平成23年度最低賃金額である。また、500円未満及び1500円以上の賃金分布はグラフ上省略している。

一般・短時間計

### 静岡(B)

728円



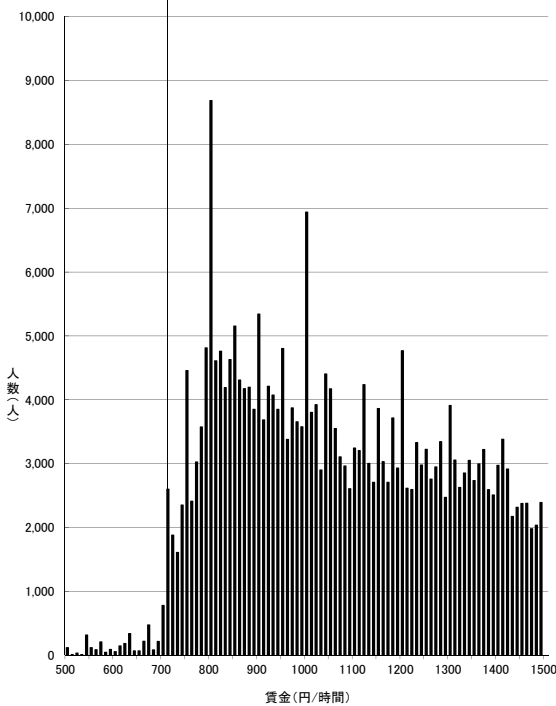
資料出所:厚生労働省「平成24年賃金構造基本統計調査特別集計」

(注)グラフ内記載の額は平成23年度最低賃金額である。また、500円未満及び1500円以上の賃金分布はグラフ上省略している。

一般・短時間計

### 三重(B)

717円



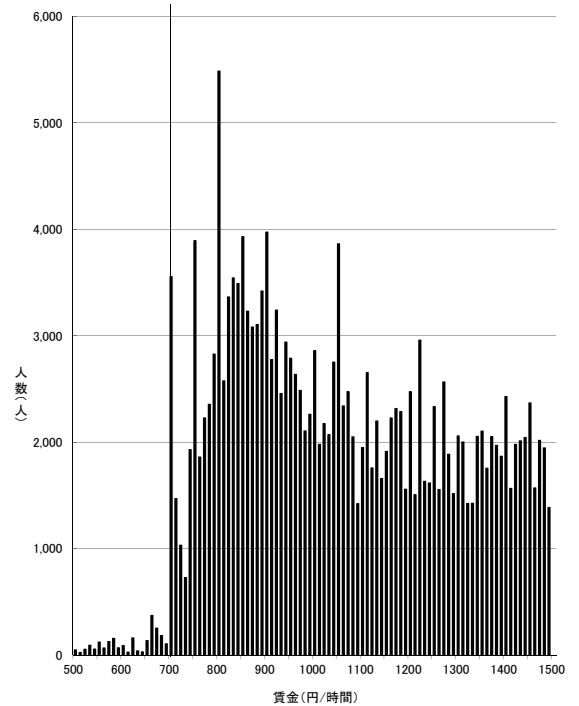
資料出所:厚生労働省「平成24年賃金構造基本統計調査特別集計」

(注)グラフ内記載の額は平成23年度最低賃金額である。また、500円未満及び1500円以上の賃金分布はグラフ上省略している。

一般・短時間計

### 滋賀(B)

709円



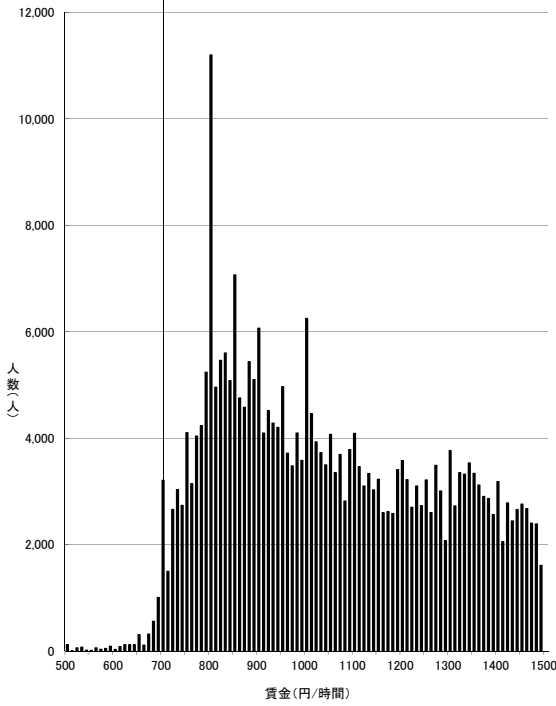
資料出所:厚生労働省「平成24年賃金構造基本統計調査特別集計」

(注)グラフ内記載の額は平成23年度最低賃金額である。また、500円未満及び1500円以上の賃金分布はグラフ上省略している。

一般・短時間計

### 栃木(B)

700円



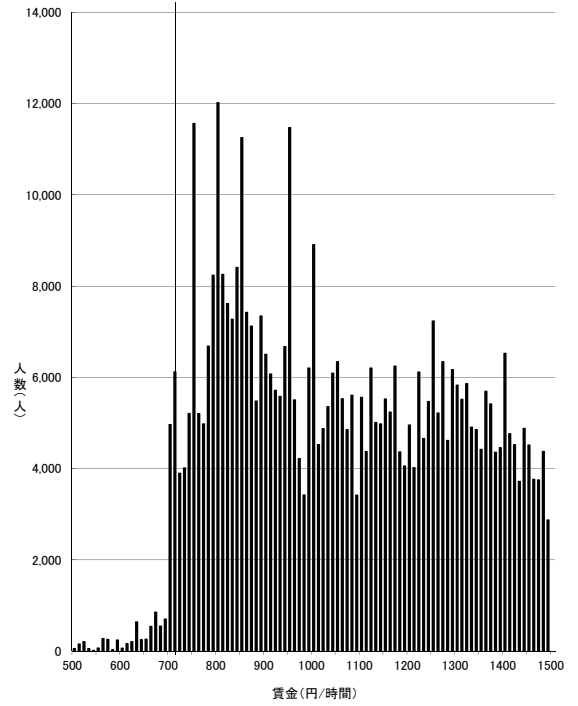
資料出所:厚生労働省「平成24年賃金構造基本統計調査特別集計」

(注)グラフ内記載の額は平成23年度最低賃金額である。また、500円未満及び1500円以上の賃金分布はグラフ上省略している。

一般・短時間計

### 広島(B)

710円



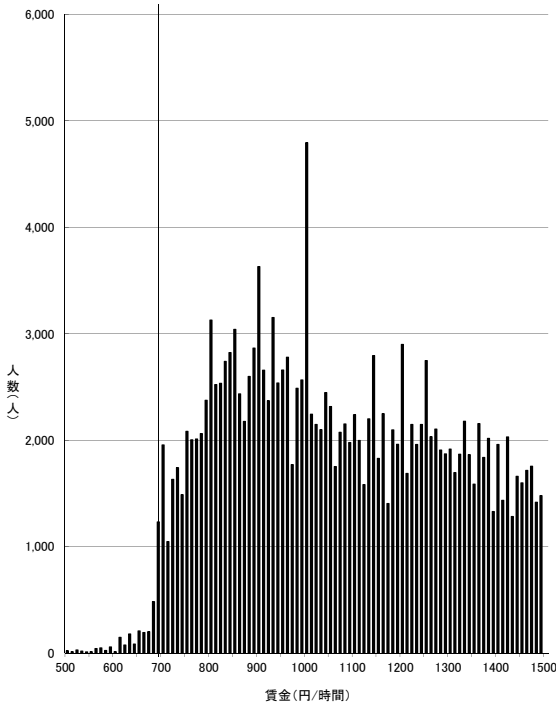
資料出所:厚生労働省「平成24年賃金構造基本統計調査特別集計」

(注)グラフ内記載の額は平成23年度最低賃金額である。また、500円未満及び1500円以上の賃金分布はグラフ上省略している。

一般・短時間計

### 富山(B)

692円



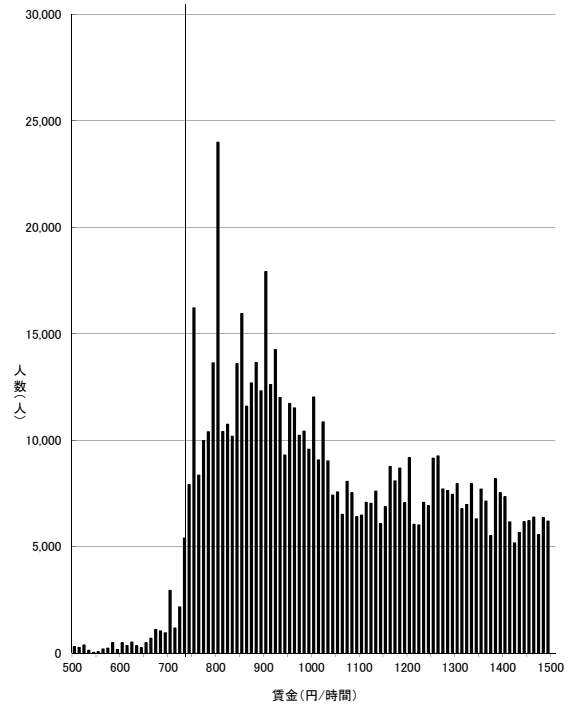
資料出所:厚生労働省「平成24年賃金構造基本統計調査特別集計」

(注)グラフ内記載の額は平成23年度最低賃金額である。また、500円未満及び1500円以上の賃金分布はグラフ上省略している。

一般・短時間計

### 兵庫(B)

739円

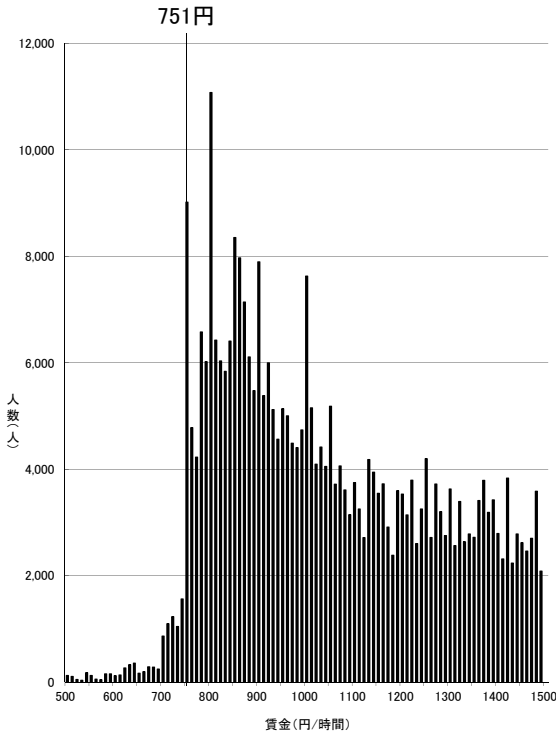


資料出所:厚生労働省「平成24年賃金構造基本統計調査特別集計」

(注)グラフ内記載の額は平成23年度最低賃金額である。また、500円未満及び1500円以上の賃金分布はグラフ上省略している。

一般・短時間計

### 京都(B)

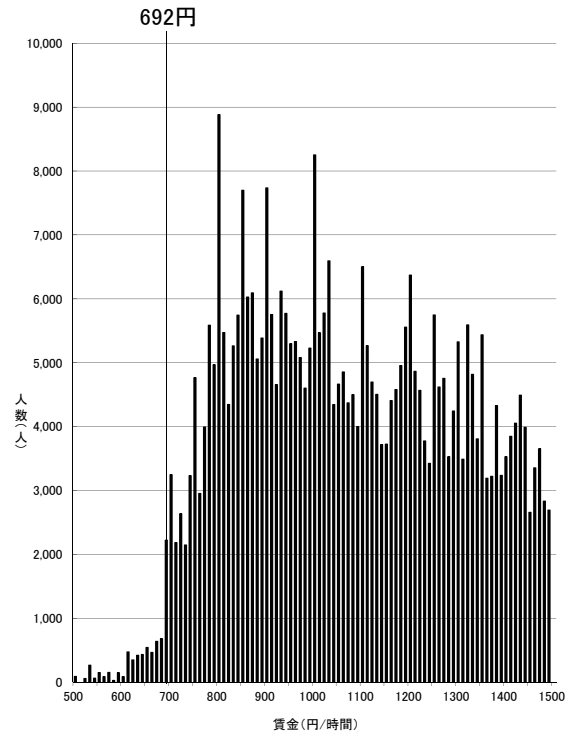


資料出所:厚生労働省「平成24年賃金構造基本統計調査特別集計」

(注)グラフ内記載の額は平成23年度最低賃金額である。また、500円未満及び1500円以上の賃金分布はグラフ上省略している。

一般・短時間計

### 茨城(B)

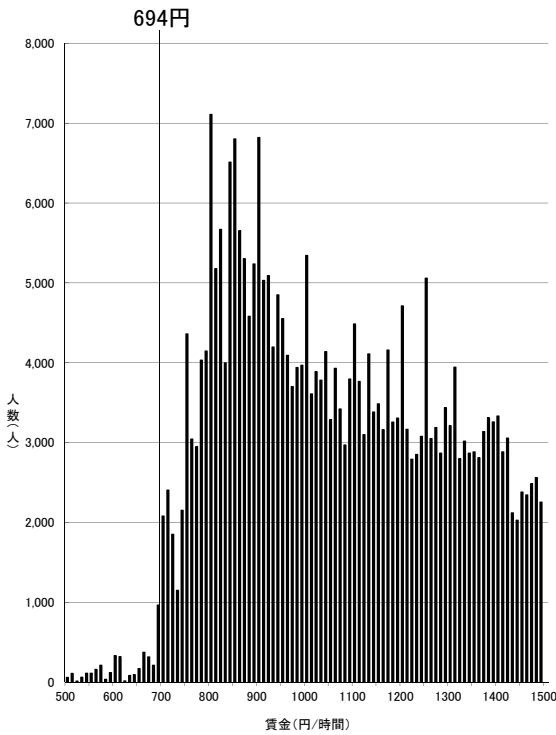


資料出所:厚生労働省「平成24年賃金構造基本統計調査特別集計」

(注)グラフ内記載の額は平成23年度最低賃金額である。また、500円未満及び1500円以上の賃金分布はグラフ上省略している。

一般・短時間計

### 長野(B)

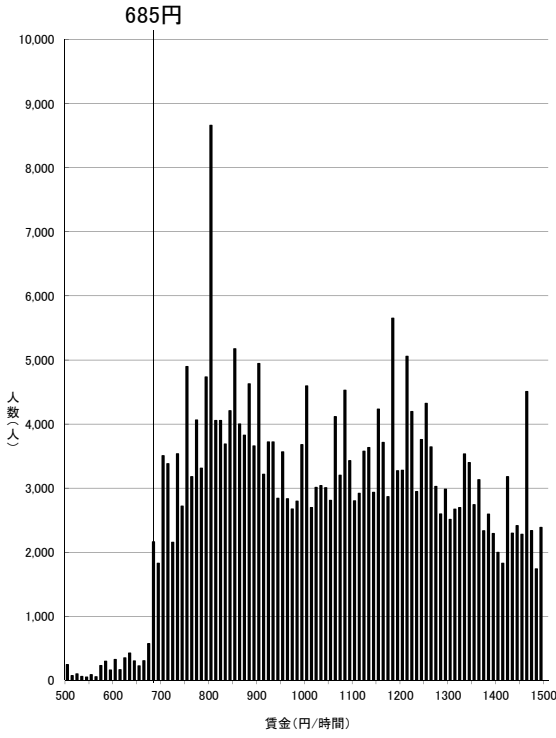


資料出所:厚生労働省「平成24年賃金構造基本統計調査特別集計」

(注)グラフ内記載の額は平成23年度最低賃金額である。また、500円未満及び1500円以上の賃金分布はグラフ上省略している。

一般・短時間計

### 岡山(C)

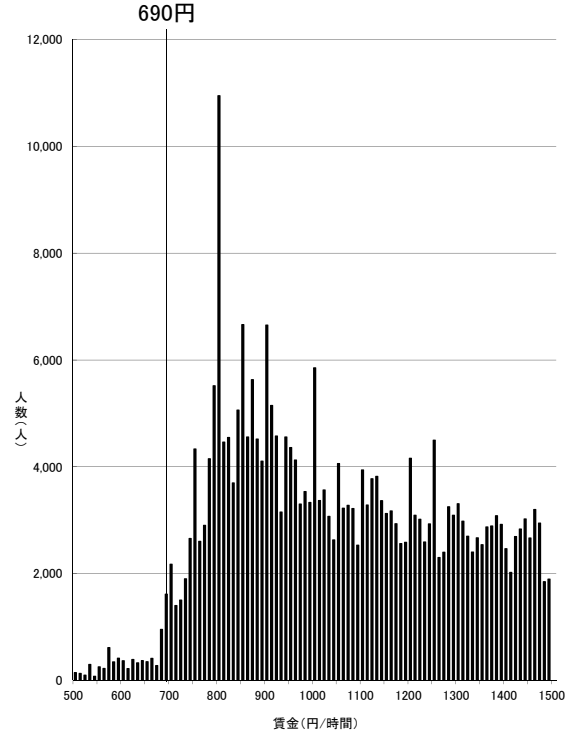


資料出所:厚生労働省「平成24年賃金構造基本統計調査特別集計」

(注)グラフ内記載の額は平成23年度最低賃金額である。また、500円未満及び1500円以上の賃金分布はグラフ上省略している。

一般・短時間計

### 群馬(C)

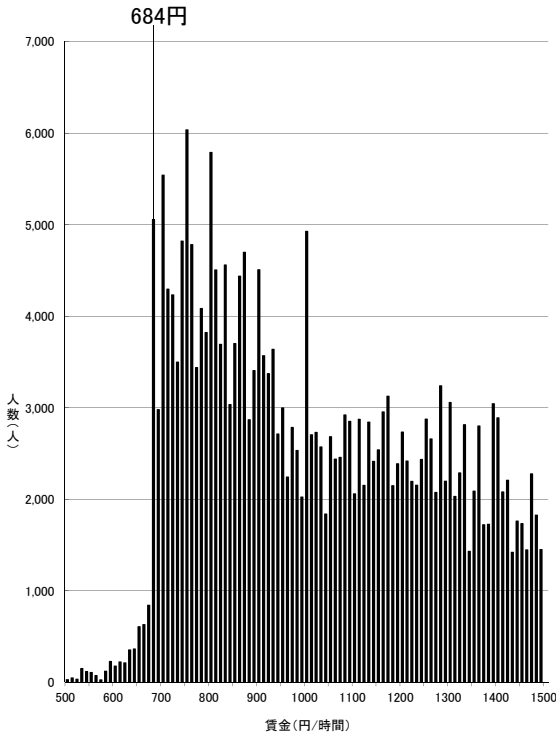


資料出所:厚生労働省「平成24年賃金構造基本統計調査特別集計」

(注)グラフ内記載の額は平成23年度最低賃金額である。また、500円未満及び1500円以上の賃金分布はグラフ上省略している。

一般・短時間計

### 山口(C)

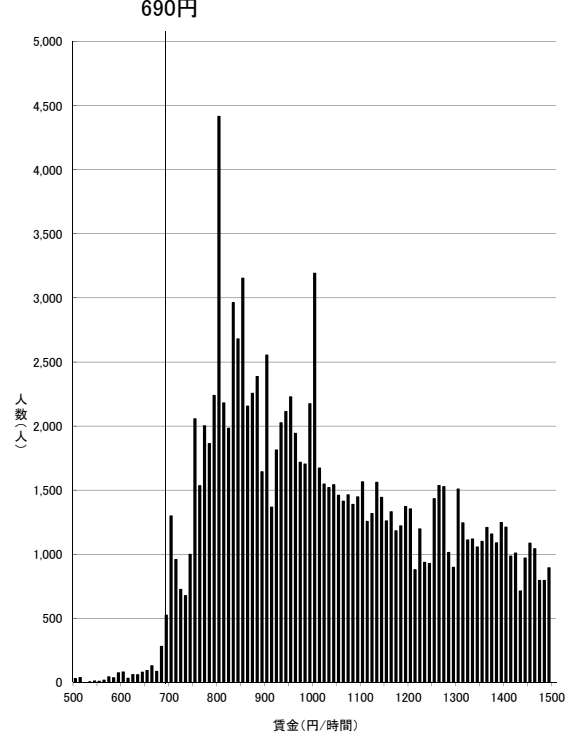


資料出所:厚生労働省「平成24年賃金構造基本統計調査特別集計」

(注)グラフ内記載の額は平成23年度最低賃金額である。また、500円未満及び1500円以上の賃金分布はグラフ上省略している。

一般・短時間計

### 山梨(C)

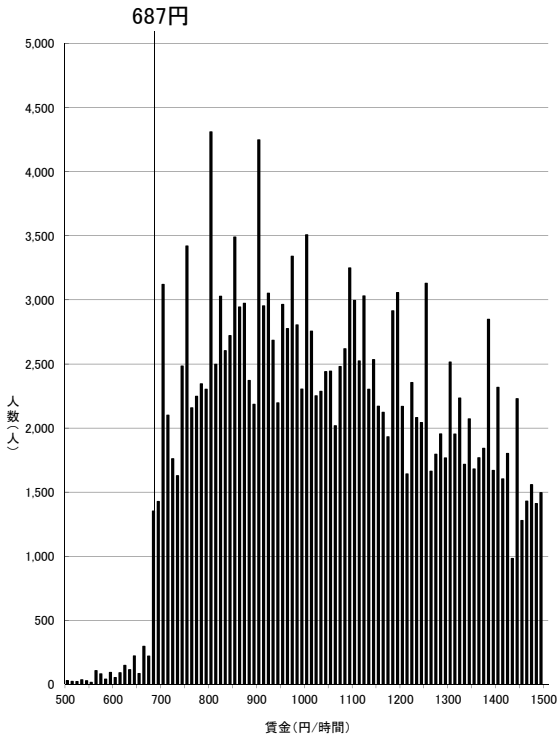


資料出所:厚生労働省「平成24年賃金構造基本統計調査特別集計」

(注)グラフ内記載の額は平成23年度最低賃金額である。また、500円未満及び1500円以上の賃金分布はグラフ上省略している。

一般・短時間計

### 石川(C)

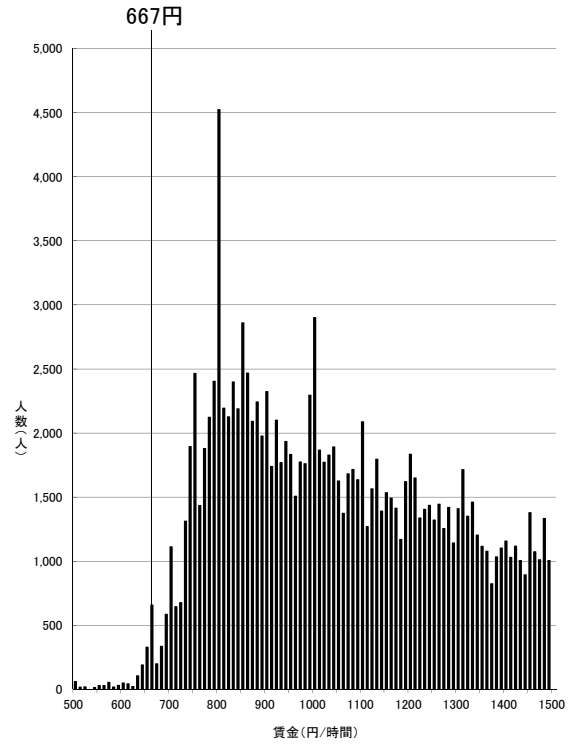


資料出所:厚生労働省「平成24年賃金構造基本統計調査特別集計」

(注)グラフ内記載の額は平成23年度最低賃金額である。また、500円未満及び1500円以上の賃金分布はグラフ上省略している。

一般・短時間計

### 香川(C)

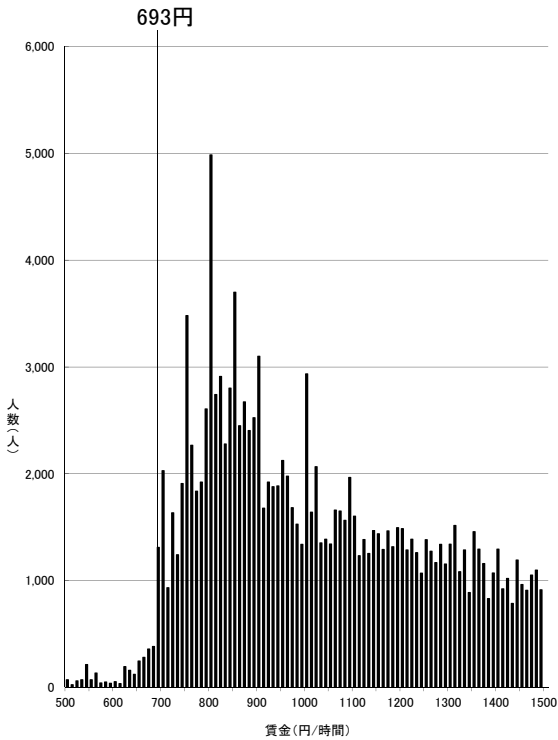


資料出所:厚生労働省「平成24年賃金構造基本統計調査特別集計」

(注)グラフ内記載の額は平成23年度最低賃金額である。また、500円未満及び1500円以上の賃金分布はグラフ上省略している。

一般・短時間計

### 奈良(C)

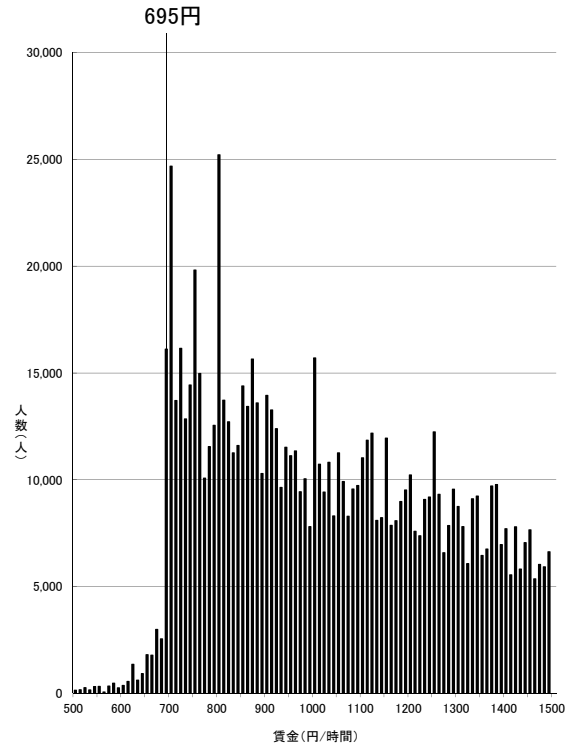


資料出所:厚生労働省「平成24年賃金構造基本統計調査特別集計」

(注)グラフ内記載の額は平成23年度最低賃金額である。また、500円未満及び1500円以上の賃金分布はグラフ上省略している。

一般・短時間計

### 福岡(C)



資料出所:厚生労働省「平成24年賃金構造基本統計調査特別集計」

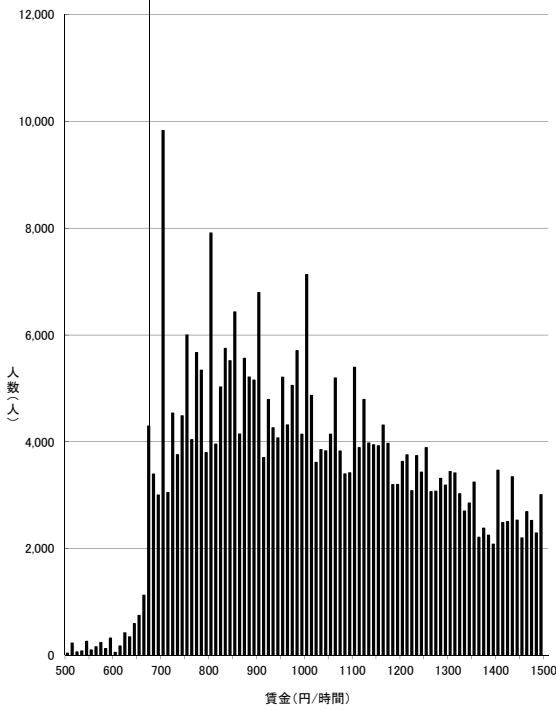
(注)グラフ内記載の額は平成23年度最低賃金額である。また、500円未満及び1500円以上の賃金分布はグラフ上省略している。

一般・短時間計



### 宮城(C)

675円



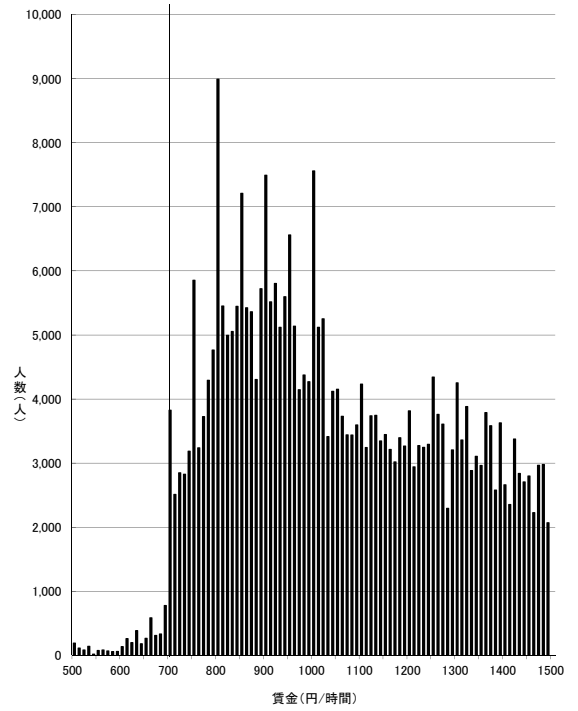
資料出所:厚生労働省「平成24年賃金構造基本統計調査特別集計」

(注)グラフ内記載の額は平成23年度最低賃金額である。また、500円未満及び1500円以上の賃金分布はグラフ上省略している。

一般・短時間計

### 岐阜(C)

707円



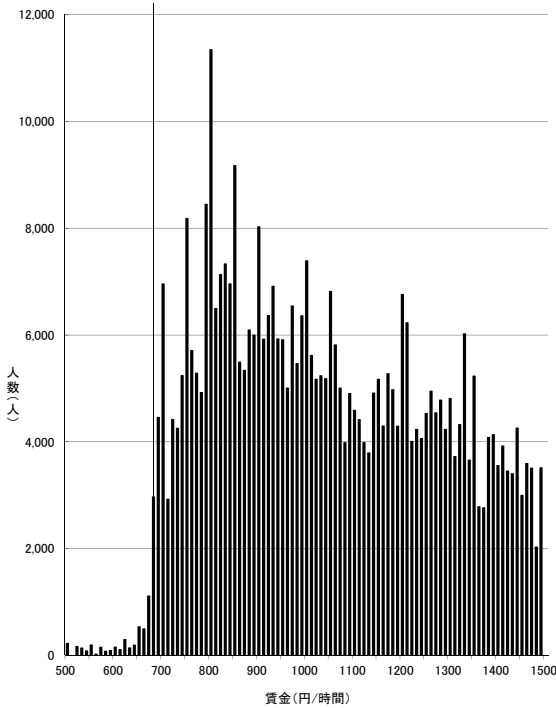
資料出所:厚生労働省「平成24年賃金構造基本統計調査特別集計」

(注)グラフ内記載の額は平成23年度最低賃金額である。また、500円未満及び1500円以上の賃金分布はグラフ上省略している。

一般・短時間計

### 新潟(C)

683円



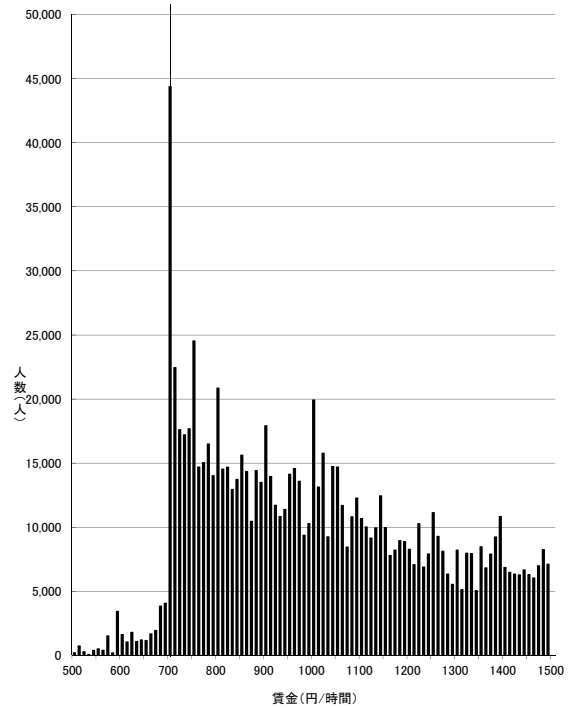
資料出所:厚生労働省「平成24年賃金構造基本統計調査特別集計」

(注)グラフ内記載の額は平成23年度最低賃金額である。また、500円未満及び1500円以上の賃金分布はグラフ上省略している。

一般・短時間計

### 北海道(C)

705円

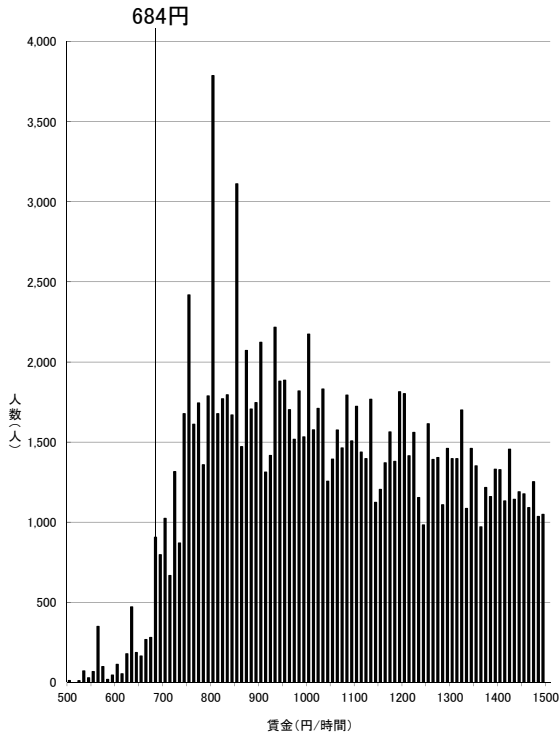


資料出所:厚生労働省「平成24年賃金構造基本統計調査特別集計」

(注)グラフ内記載の額は平成23年度最低賃金額である。また、500円未満及び1500円以上の賃金分布はグラフ上省略している。

一般・短時間計

### 福井(C)

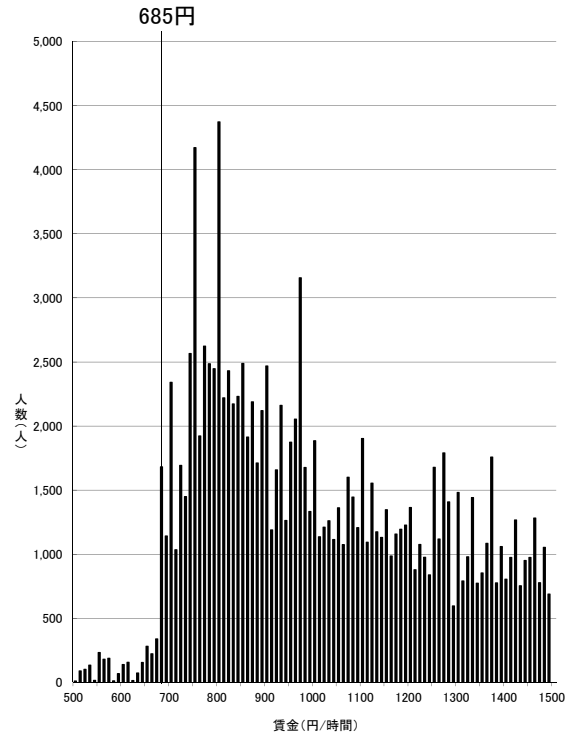


資料出所:厚生労働省「平成24年賃金構造基本統計調査特別集計」

(注)グラフ内記載の額は平成23年度最低賃金額である。また、500円未満及び1500円以上の賃金分布はグラフ上省略している。

一般・短時間計

### 和歌山(C)



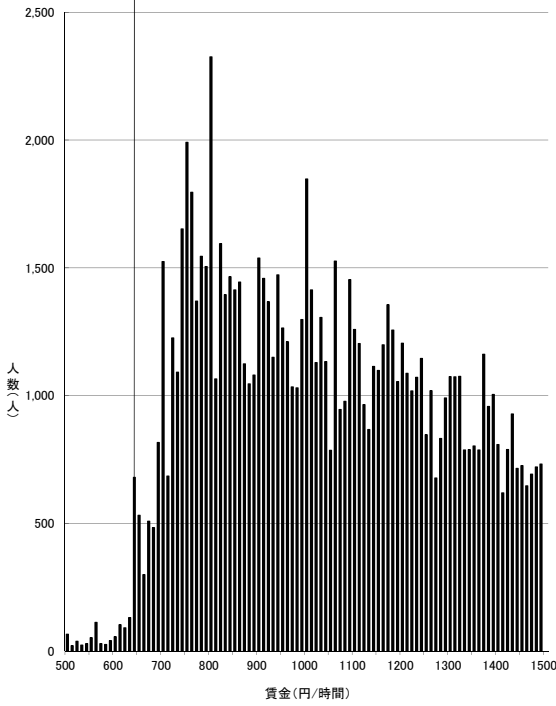
資料出所:厚生労働省「平成24年賃金構造基本統計調査特別集計」

(注)グラフ内記載の額は平成23年度最低賃金額である。また、500円未満及び1500円以上の賃金分布はグラフ上省略している。

一般・短時間計

### 徳島(D)

647円



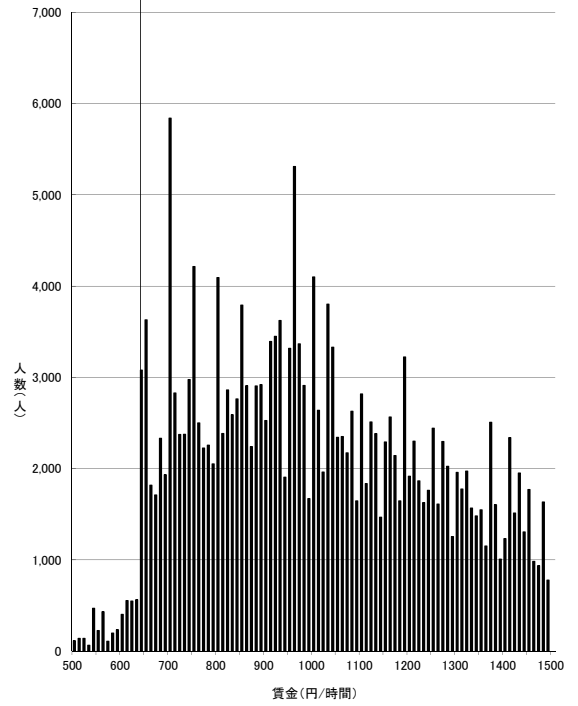
資料出所:厚生労働省「平成24年賃金構造基本統計調査特別集計」

(注)グラフ内記載の額は平成23年度最低賃金額である。また、500円未満及び1500円以上の賃金分布はグラフ上省略している。

一般・短時間計

### 大分(D)

647円



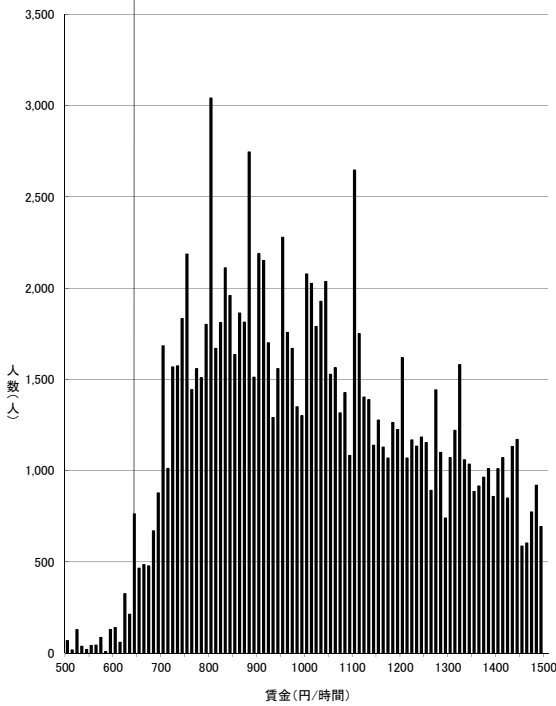
資料出所:厚生労働省「平成24年賃金構造基本統計調査特別集計」

(注)グラフ内記載の額は平成23年度最低賃金額である。また、500円未満及び1500円以上の賃金分布はグラフ上省略している。

一般・短時間計

### 島根(D)

646円



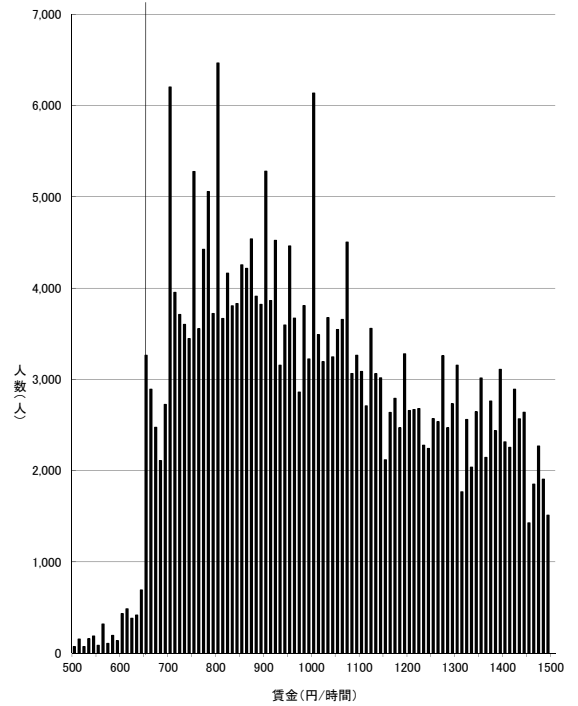
資料出所:厚生労働省「平成24年賃金構造基本統計調査特別集計」

(注)グラフ内記載の額は平成23年度最低賃金額である。また、500円未満及び1500円以上の賃金分布はグラフ上省略している。

一般・短時間計

### 福島(D)

658円



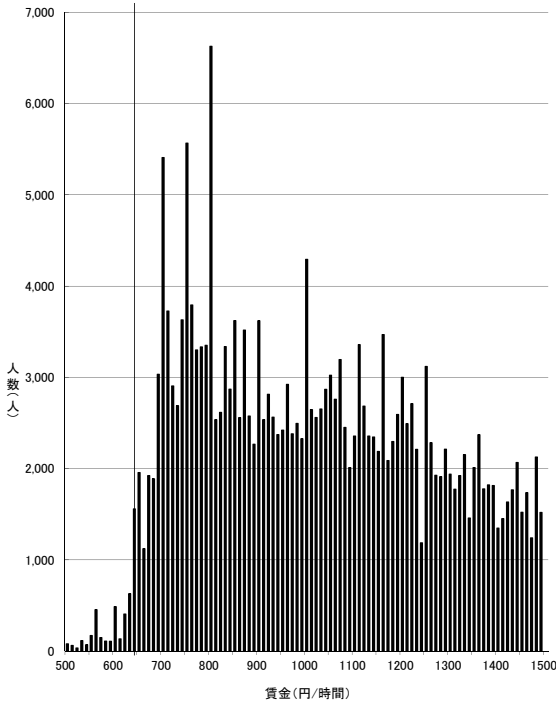
資料出所:厚生労働省「平成24年賃金構造基本統計調査特別集計」

(注)グラフ内記載の額は平成23年度最低賃金額である。また、500円未満及び1500円以上の賃金分布はグラフ上省略している。

一般・短時間計

愛媛(D)

647円



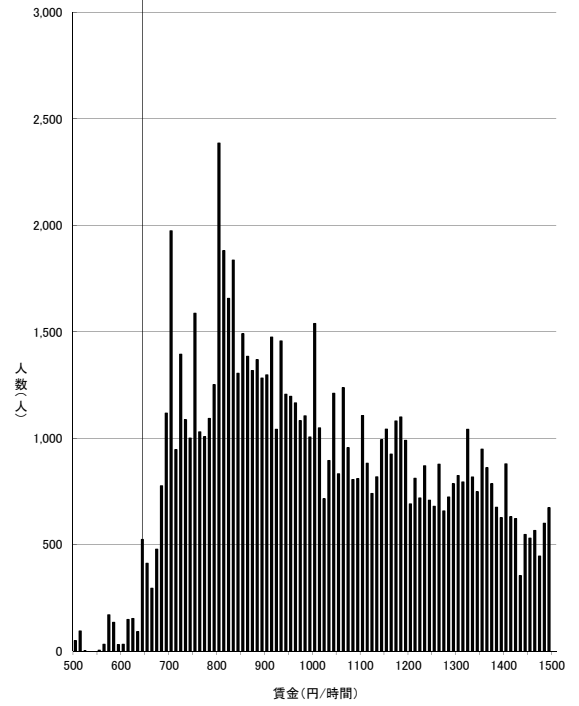
資料出所:厚生労働省「平成24年賞金構造基本統計調査特別集計」

(注)グラフ内記載の額は平成23年度最低賃金額である。また、500円未満及び1500円以上の賞金分布はグラフ上省略している。

一般・短時間計

鳥取(D)

646円



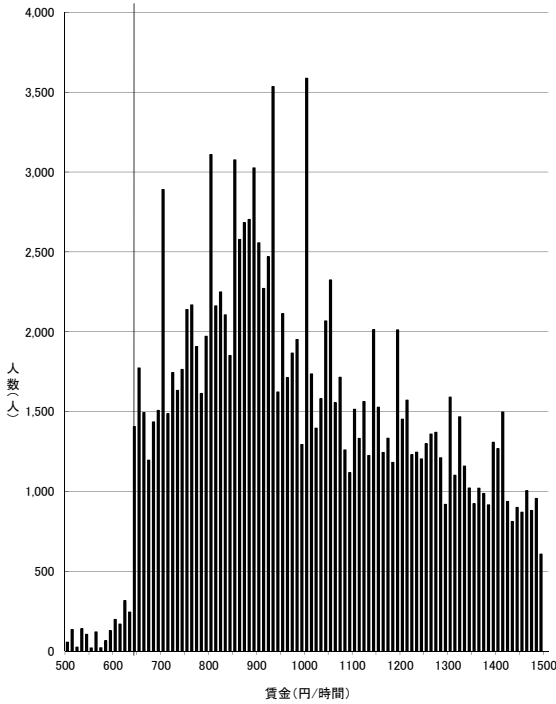
資料出所:厚生労働省「平成24年賞金構造基本統計調査特別集計」

(注)グラフ内記載の額は平成23年度最低賃金額である。また、500円未満及び1500円以上の賞金分布はグラフ上省略している。

一般・短時間計

佐賀(D)

646円



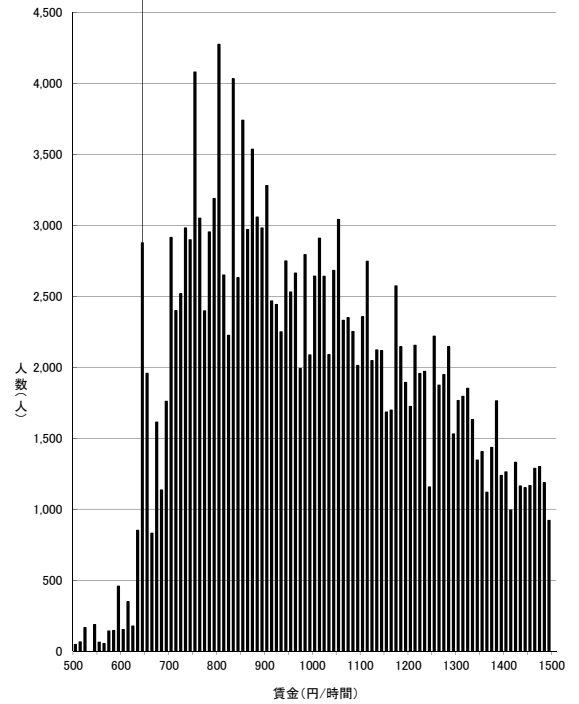
資料出所:厚生労働省「平成24年賞金構造基本統計調査特別集計」

(注)グラフ内記載の額は平成23年度最低賃金額である。また、500円未満及び1500円以上の賞金分布はグラフ上省略している。

一般・短時間計

山形(D)

647円

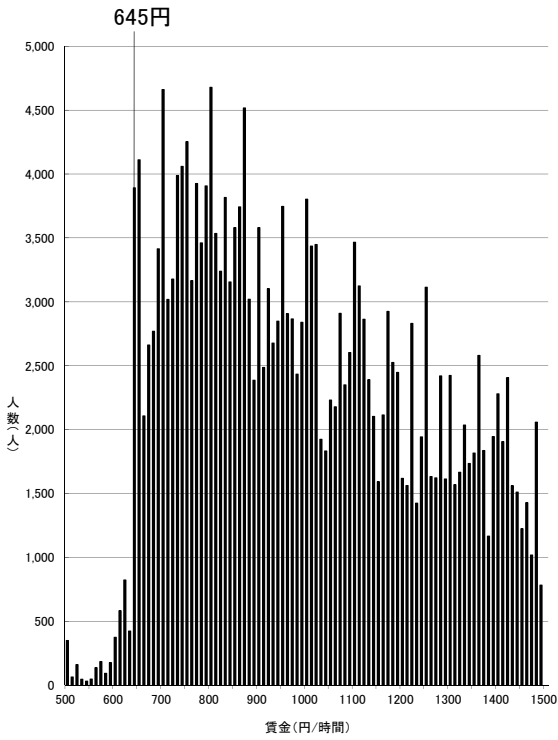


資料出所:厚生労働省「平成24年賞金構造基本統計調査特別集計」

(注)グラフ内記載の額は平成23年度最低賃金額である。また、500円未満及び1500円以上の賞金分布はグラフ上省略している。

一般・短時間計

### 岩手(D)

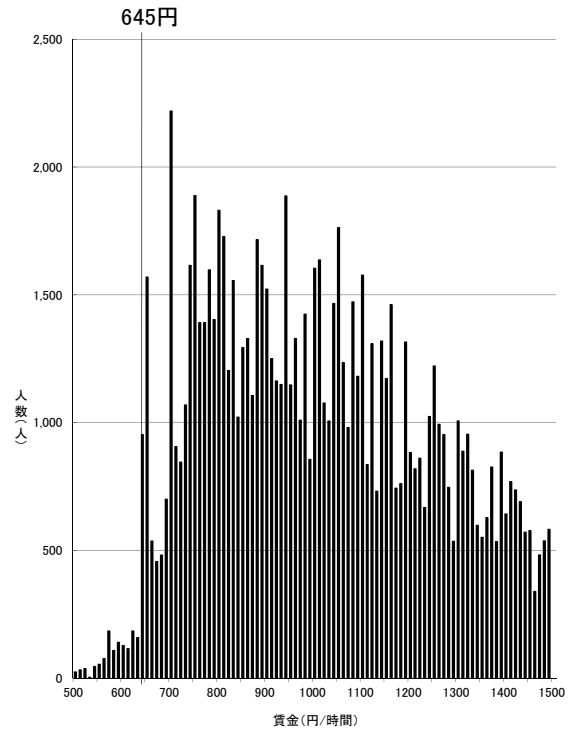


資料出所:厚生労働省「平成24年賃金構造基本統計調査特別集計」

(注)グラフ内記載の額は平成23年度最低賃金額である。また、500円未満及び1500円以上の賃金分布はグラフ上省略している。

一般・短時間計

### 高知(D)

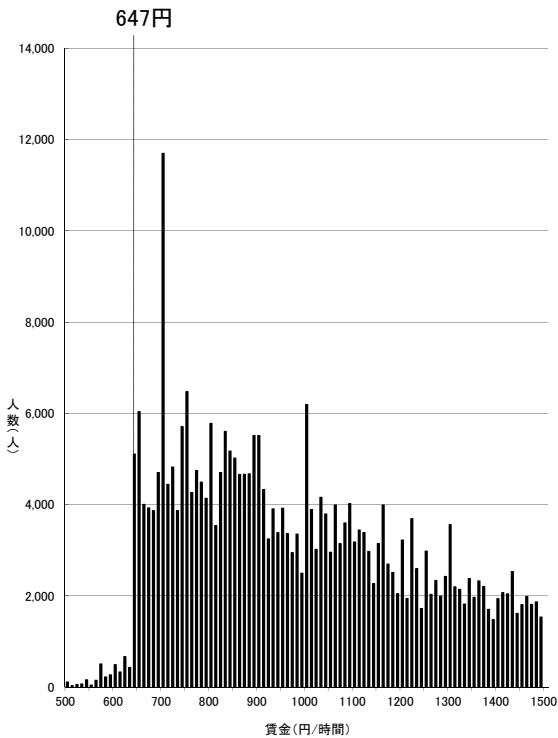


資料出所:厚生労働省「平成24年賃金構造基本統計調査特別集計」

(注)グラフ内記載の額は平成23年度最低賃金額である。また、500円未満及び1500円以上の賃金分布はグラフ上省略している。

一般・短時間計

### 熊本(D)

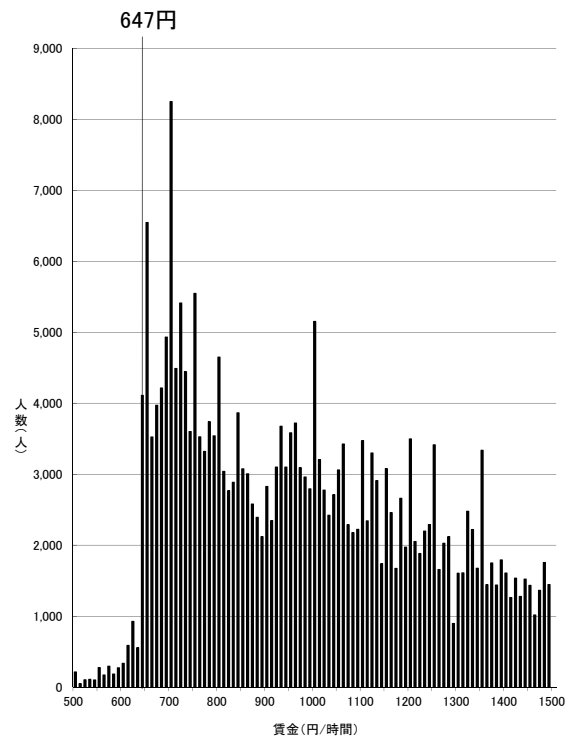


資料出所:厚生労働省「平成24年賃金構造基本統計調査特別集計」

(注)グラフ内記載の額は平成23年度最低賃金額である。また、500円未満及び1500円以上の賃金分布はグラフ上省略している。

一般・短時間計

### 鹿児島(D)

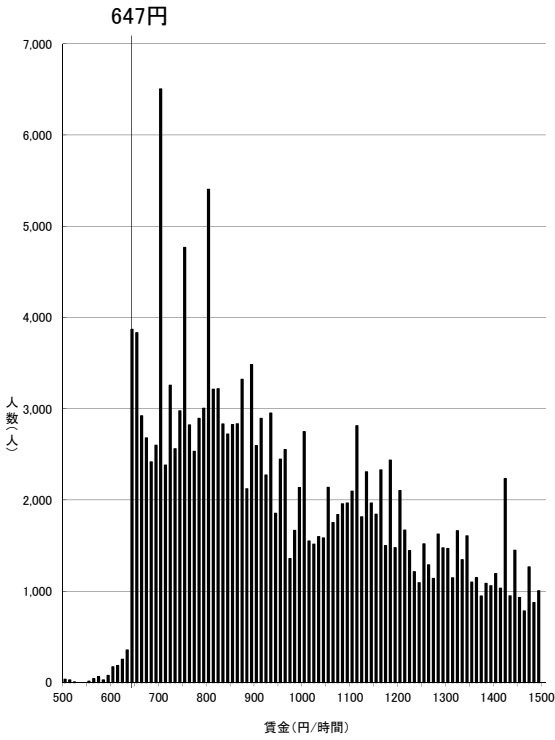


資料出所:厚生労働省「平成24年賃金構造基本統計調査特別集計」

(注)グラフ内記載の額は平成23年度最低賃金額である。また、500円未満及び1500円以上の賃金分布はグラフ上省略している。

一般・短時間計

### 秋田(D)

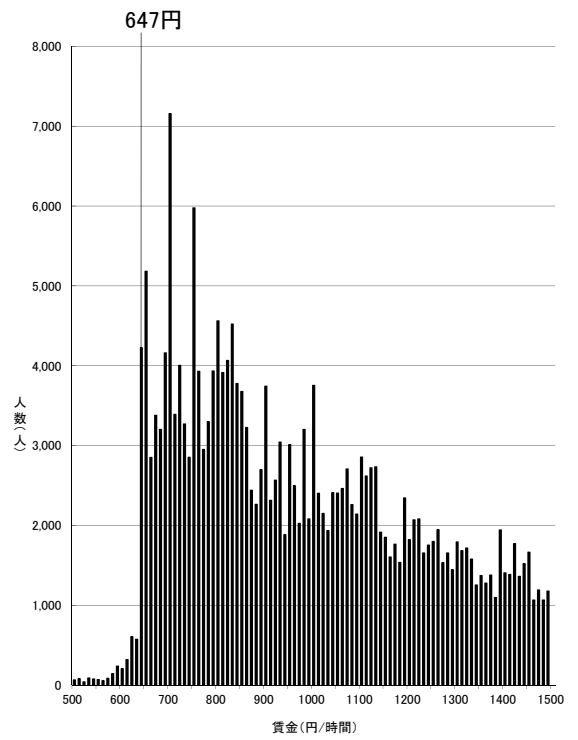


資料出所:厚生労働省「平成24年賃金構造基本統計調査特別集計」

(注)グラフ内記載の額は平成23年度最低賃金額である。また、500円未満及び1500円以上の賃金分布はグラフ上省略している。

一般・短時間計

### 青森(D)

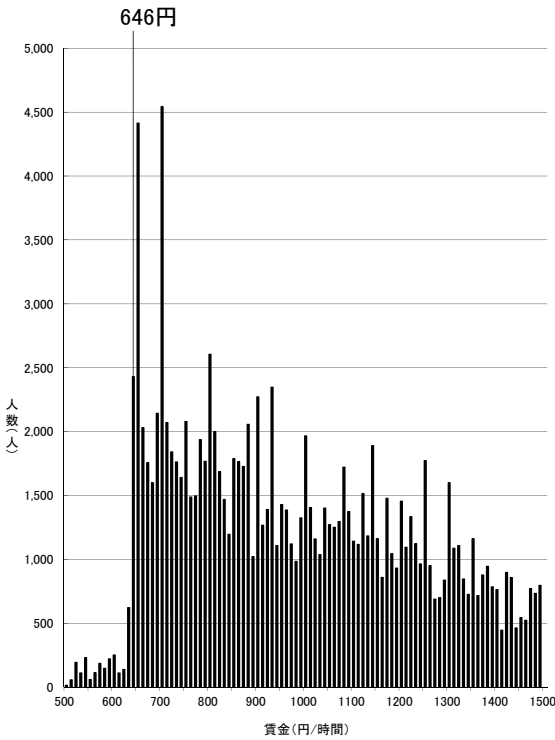


資料出所:厚生労働省「平成24年賃金構造基本統計調査特別集計」

(注)グラフ内記載の額は平成23年度最低賃金額である。また、500円未満及び1500円以上の賃金分布はグラフ上省略している。

一般・短時間計

### 宮崎(D)

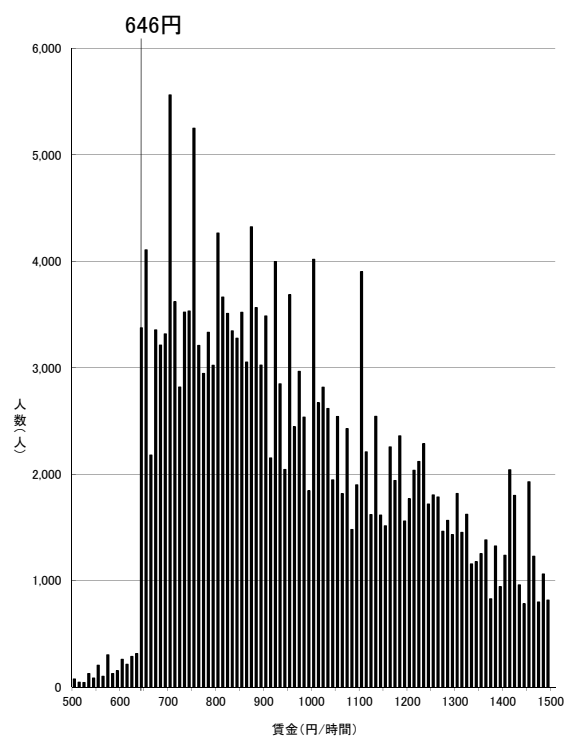


資料出所:厚生労働省「平成24年賃金構造基本統計調査特別集計」

(注)グラフ内記載の額は平成23年度最低賃金額である。また、500円未満及び1500円以上の賃金分布はグラフ上省略している。

一般・短時間計

### 長崎(D)

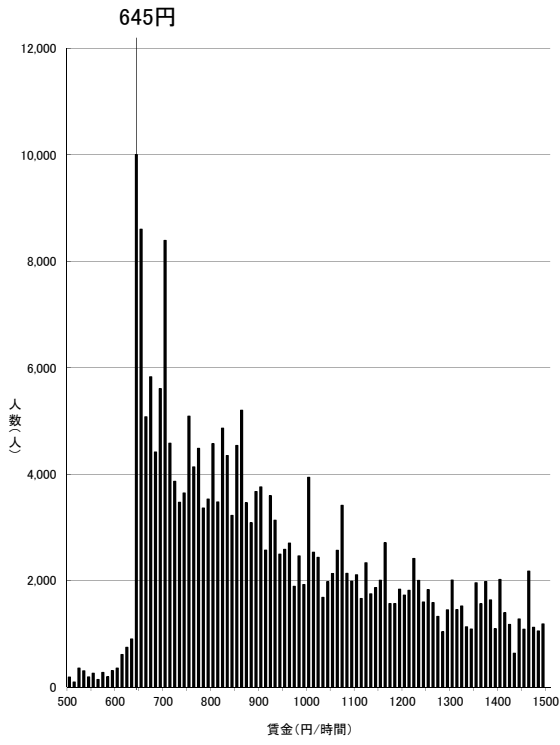


資料出所:厚生労働省「平成24年賃金構造基本統計調査特別集計」

(注)グラフ内記載の額は平成23年度最低賃金額である。また、500円未満及び1500円以上の賃金分布はグラフ上省略している。

一般・短時間計

# 沖縄(D)



資料出所:厚生労働省「平成24年賃金構造基本統計調査特別集計」

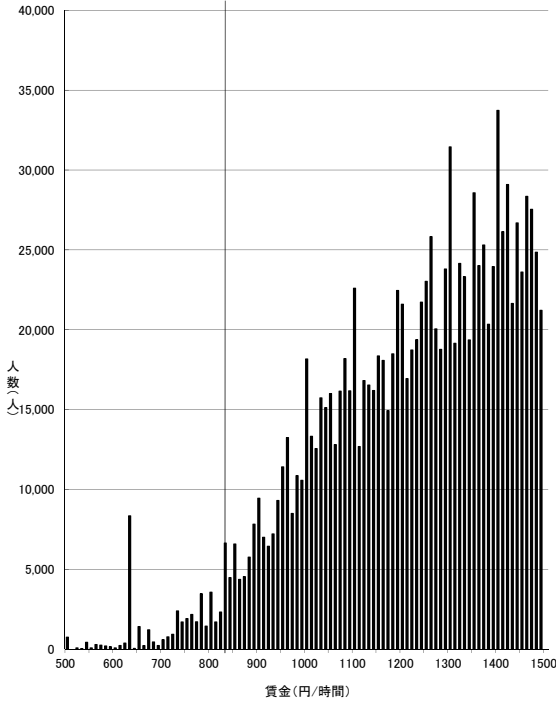
(注)グラフ内記載の額は平成23年度最低賃金額である。また、500円未満及び1500円以上の賃金分布はグラフ上省略している。

一般・短時間計

# 時間当たり賃金分布(一般労働者)

## 東京(A)

837円



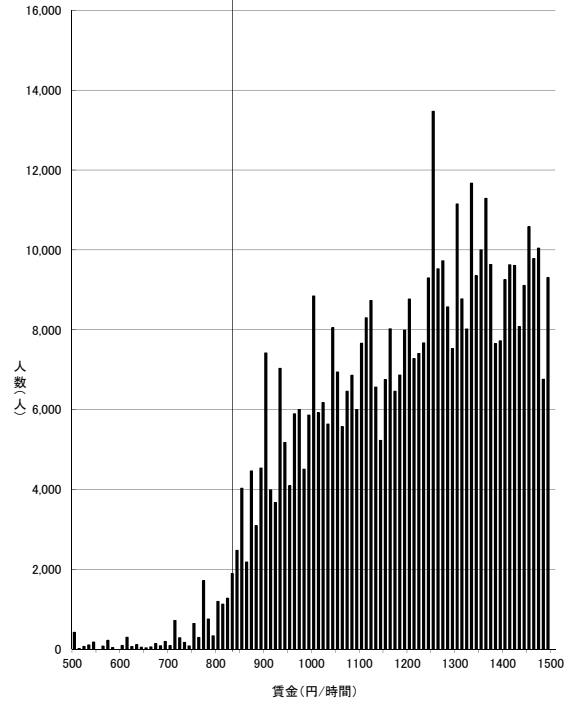
資料出所:厚生労働省「平成24年賃金構造基本統計調査特別集計」

(注)グラフ内記載の額は平成23年度最低賃金額である。また、500円未満及び1500円以上の賃金分布はグラフ上省略している。

一般労働者

## 神奈川(A)

836円



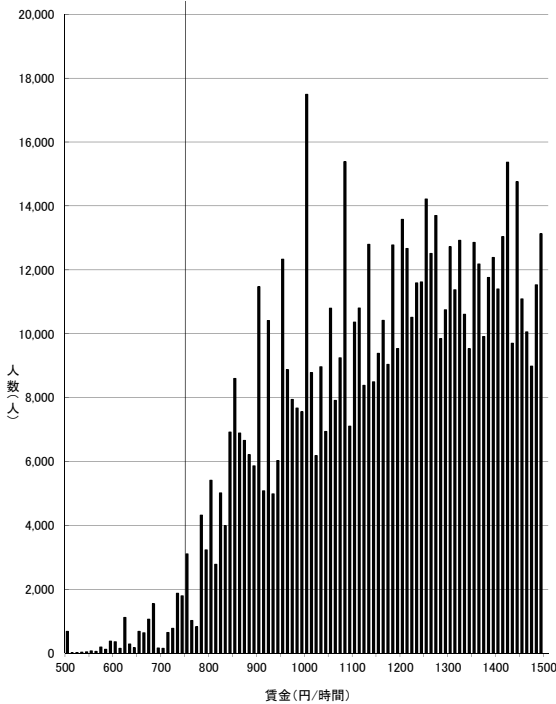
資料出所:厚生労働省「平成24年賃金構造基本統計調査特別集計」

(注)グラフ内記載の額は平成23年度最低賃金額である。また、500円未満及び1500円以上の賃金分布はグラフ上省略している。

一般労働者

## 愛知(A)

750円



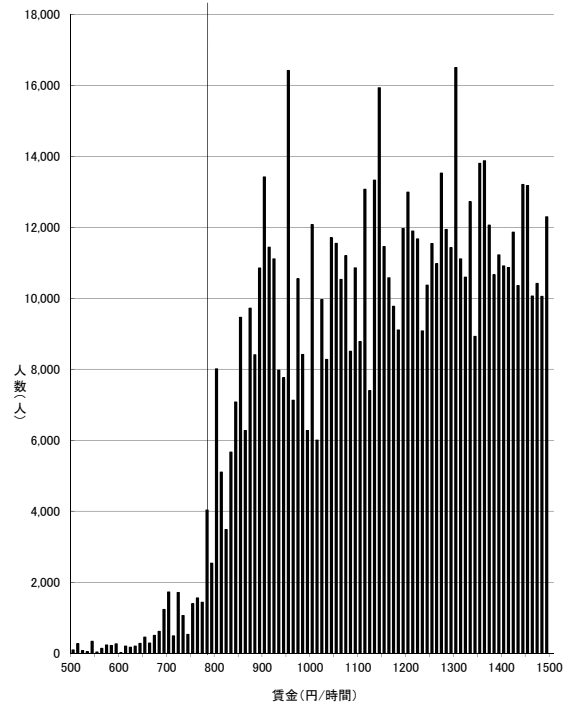
資料出所:厚生労働省「平成24年賃金構造基本統計調査特別集計」

(注)グラフ内記載の額は平成23年度最低賃金額である。また、500円未満及び1500円以上の賃金分布はグラフ上省略している。

一般労働者

## 大阪(A)

786円



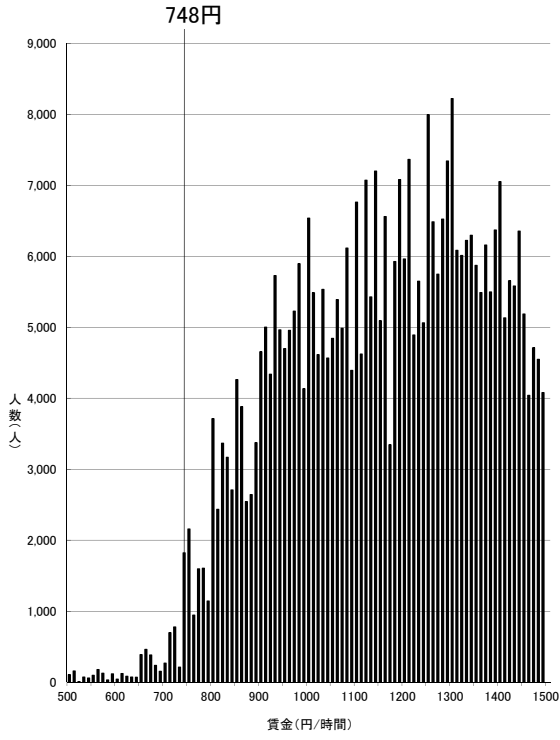
資料出所:厚生労働省「平成24年賃金構造基本統計調査特別集計」

(注)グラフ内記載の額は平成23年度最低賃金額である。また、500円未満及び1500円以上の賃金分布はグラフ上省略している。

一般労働者



# 千葉(A)

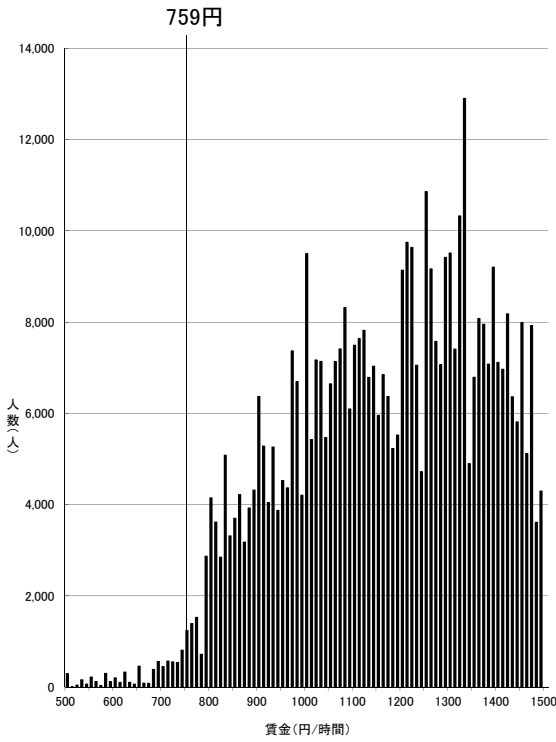


資料出所:厚生労働省「平成24年賃金構造基本統計調査特別集計」

(注)グラフ内記載の額は平成23年度最低賃金額である。また、500円未満及び1500円以上の賃金分布はグラフ上省略している。

一般労働者

### 埼玉(B)

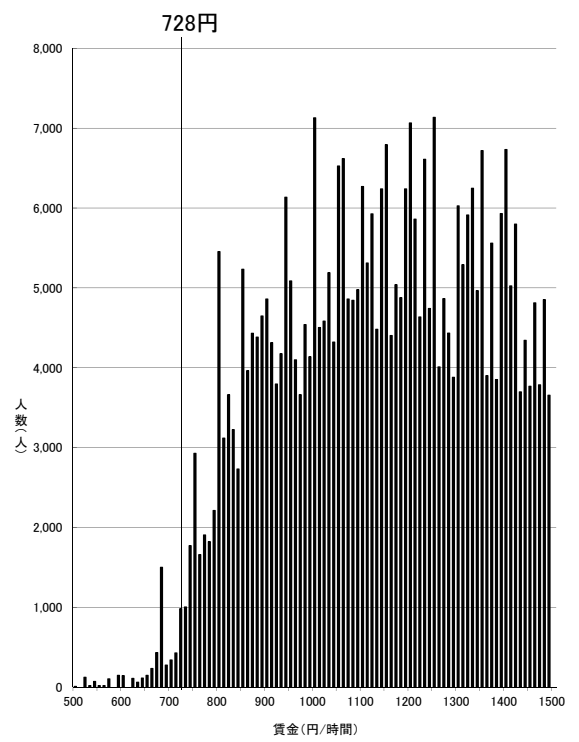


資料出所:厚生労働省「平成24年賃金構造基本統計調査特別集計」

(注)グラフ内記載の額は平成23年度最低賃金額である。また、500円未満及び1500円以上の賃金分布はグラフ上省略している。

一般労働者

### 静岡(B)

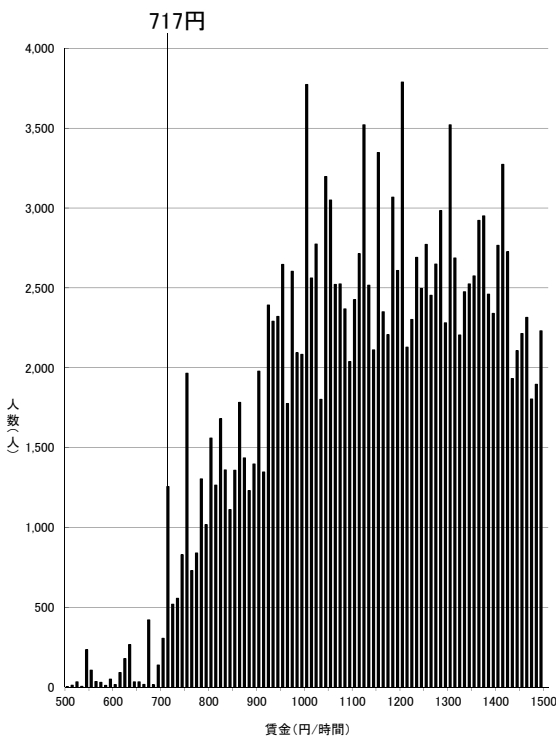


資料出所:厚生労働省「平成24年賃金構造基本統計調査特別集計」

(注)グラフ内記載の額は平成23年度最低賃金額である。また、500円未満及び1500円以上の賃金分布はグラフ上省略している。

一般労働者

### 三重(B)

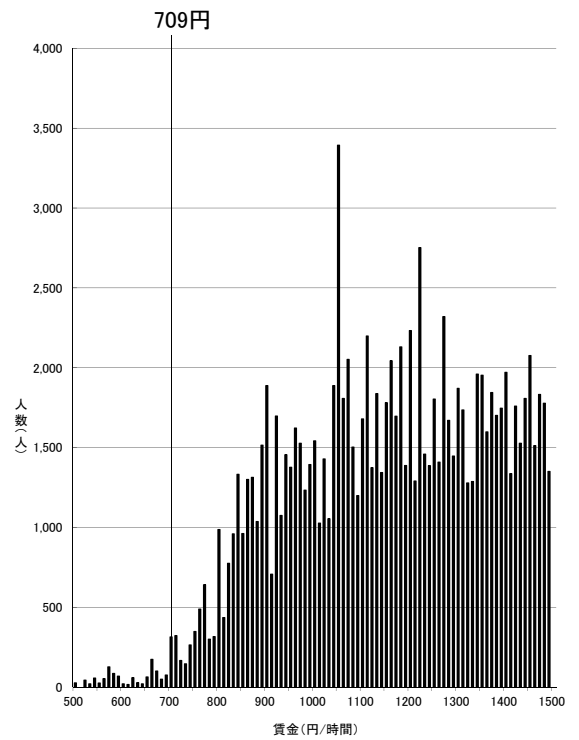


資料出所:厚生労働省「平成24年賃金構造基本統計調査特別集計」

(注)グラフ内記載の額は平成23年度最低賃金額である。また、500円未満及び1500円以上の賃金分布はグラフ上省略している。

一般労働者

### 滋賀(B)

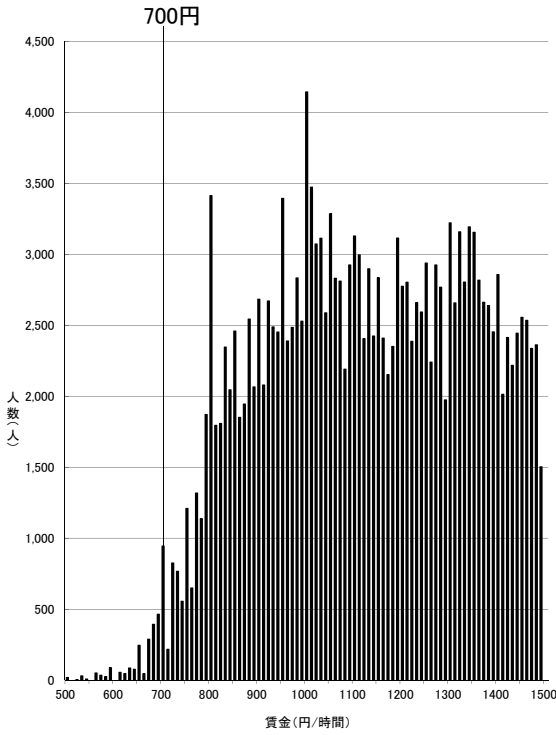


資料出所:厚生労働省「平成24年賃金構造基本統計調査特別集計」

(注)グラフ内記載の額は平成23年度最低賃金額である。また、500円未満及び1500円以上の賃金分布はグラフ上省略している。

一般労働者

### 栃木(B)

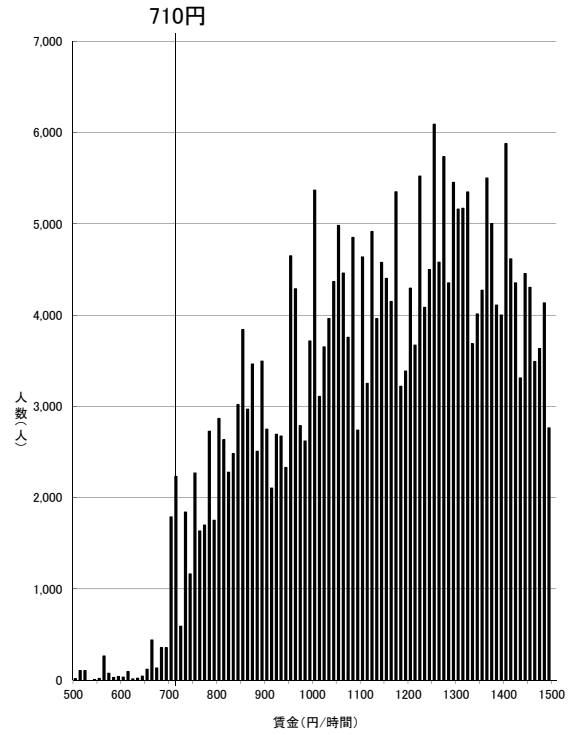


資料出所:厚生労働省「平成24年賃金構造基本統計調査特別集計」

(注)グラフ内記載の額は平成23年度最低賃金額である。また、500円未満及び1500円以上の賃金分布はグラフ上省略している。

一般労働者

### 広島(B)

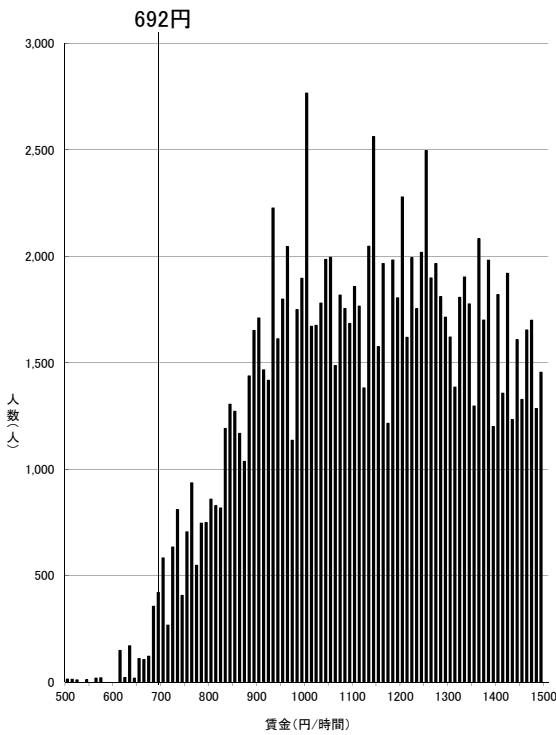


資料出所:厚生労働省「平成24年賃金構造基本統計調査特別集計」

(注)グラフ内記載の額は平成23年度最低賃金額である。また、500円未満及び1500円以上の賃金分布はグラフ上省略している。

一般労働者

### 富山(B)

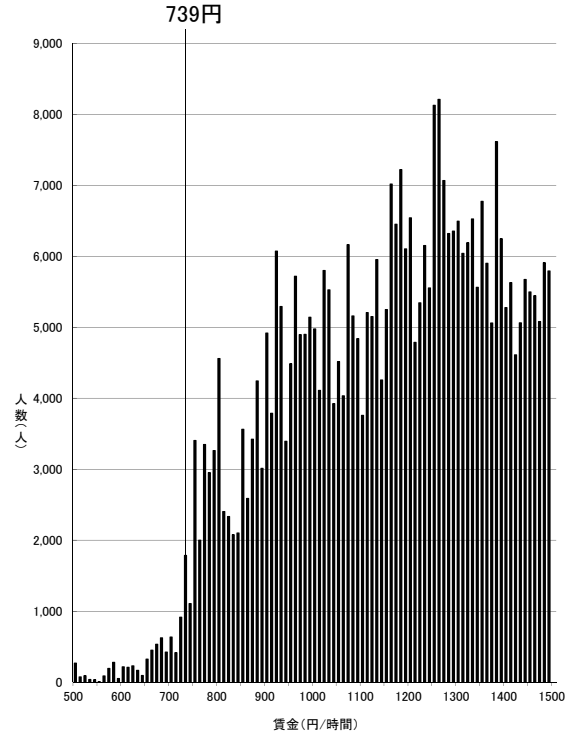


資料出所:厚生労働省「平成24年賃金構造基本統計調査特別集計」

(注)グラフ内記載の額は平成23年度最低賃金額である。また、500円未満及び1500円以上の賃金分布はグラフ上省略している。

一般労働者

### 兵庫(B)

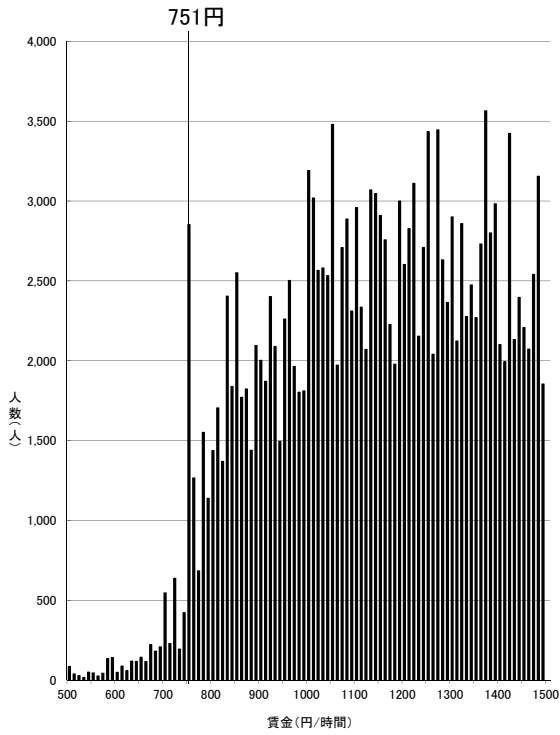


資料出所:厚生労働省「平成24年賃金構造基本統計調査特別集計」

(注)グラフ内記載の額は平成23年度最低賃金額である。また、500円未満及び1500円以上の賃金分布はグラフ上省略している。

一般労働者

## 京都(B)

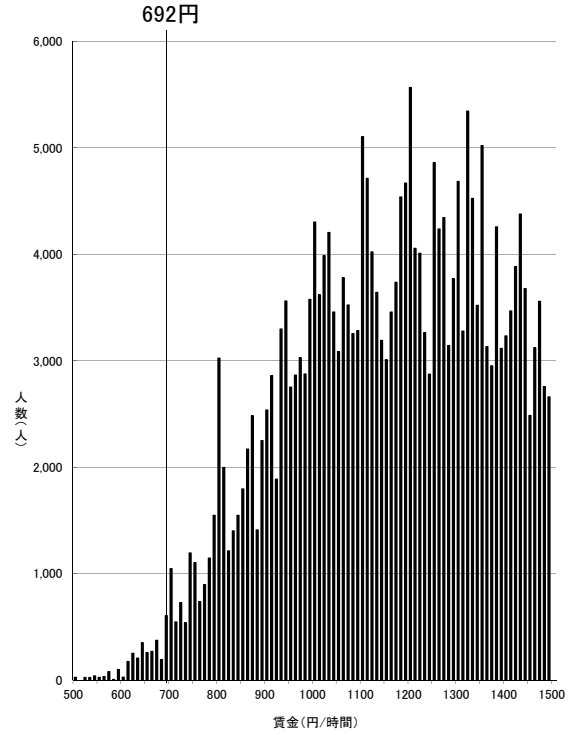


資料出所:厚生労働省「平成24年賃金構造基本統計調査特別集計」

(注)グラフ内記載の額は平成23年度最低賃金額である。また、500円未満及び1500円以上の賃金分布はグラフ上省略している。

一般労働者

## 茨城(B)

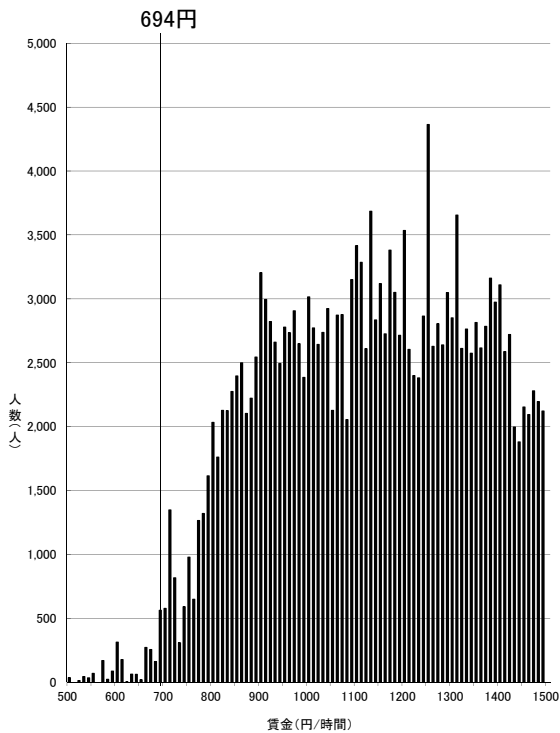


資料出所:厚生労働省「平成24年賃金構造基本統計調査特別集計」

(注)グラフ内記載の額は平成23年度最低賃金額である。また、500円未満及び1500円以上の賃金分布はグラフ上省略している。

一般労働者

## 長野(B)

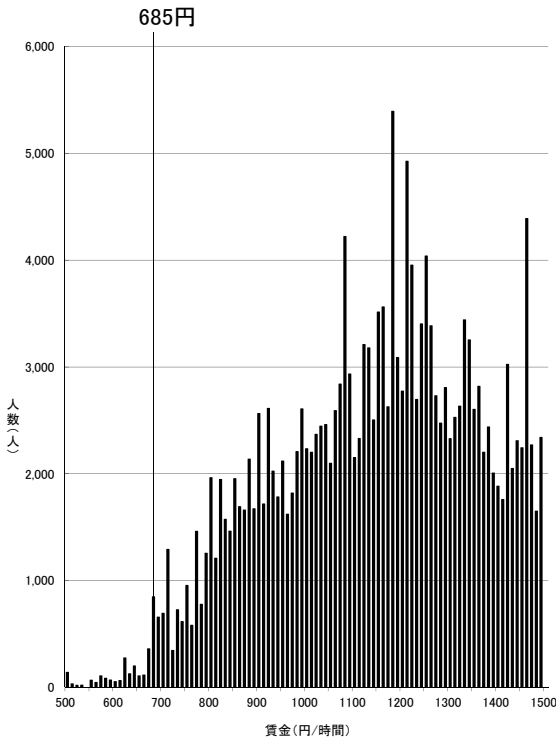


資料出所:厚生労働省「平成24年賃金構造基本統計調査特別集計」

(注)グラフ内記載の額は平成23年度最低賃金額である。また、500円未満及び1500円以上の賃金分布はグラフ上省略している。

一般労働者

### 岡山(C)

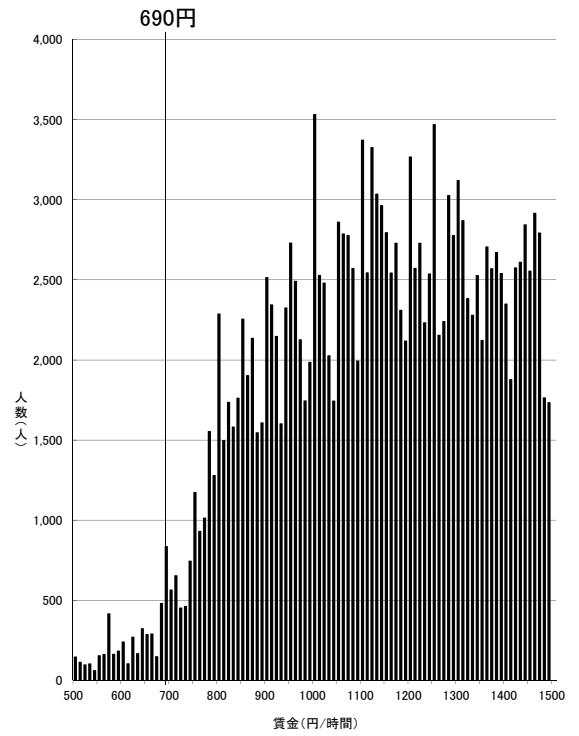


資料出所:厚生労働省「平成24年賃金構造基本統計調査特別集計」

(注)グラフ内記載の額は平成23年度最低賃金額である。また、500円未満及び1500円以上の賃金分布はグラフ上省略している。

一般労働者

### 群馬(C)

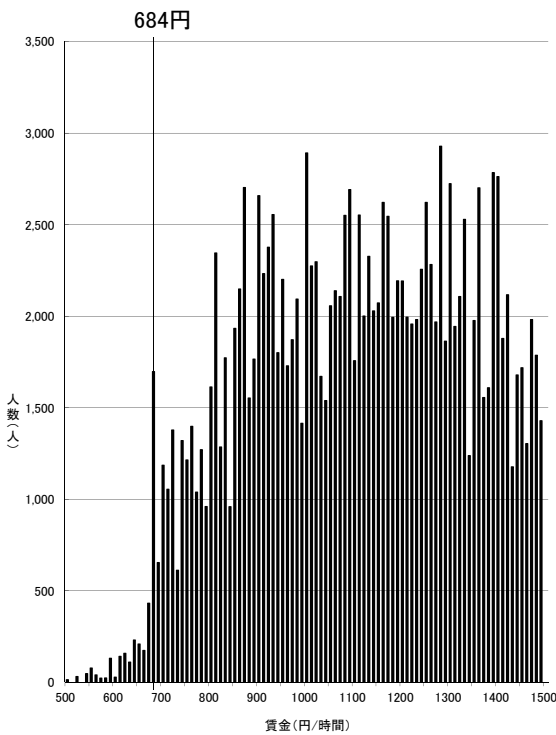


資料出所:厚生労働省「平成24年賃金構造基本統計調査特別集計」

(注)グラフ内記載の額は平成23年度最低賃金額である。また、500円未満及び1500円以上の賃金分布はグラフ上省略している。

一般労働者

### 山口(C)

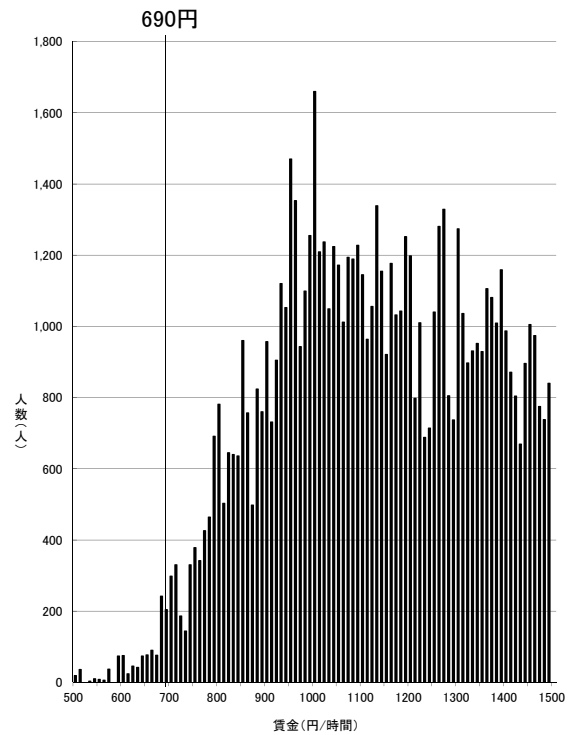


資料出所:厚生労働省「平成24年賃金構造基本統計調査特別集計」

(注)グラフ内記載の額は平成23年度最低賃金額である。また、500円未満及び1500円以上の賃金分布はグラフ上省略している。

一般労働者

### 山梨(C)



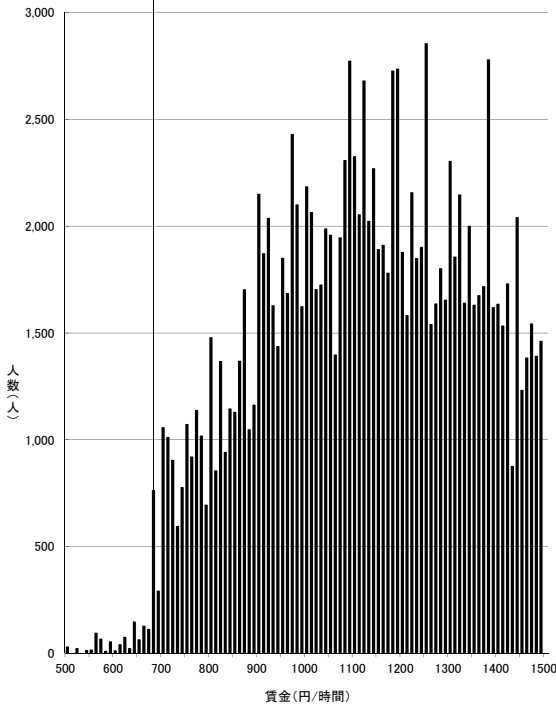
資料出所:厚生労働省「平成24年賃金構造基本統計調査特別集計」

(注)グラフ内記載の額は平成23年度最低賃金額である。また、500円未満及び1500円以上の賃金分布はグラフ上省略している。

一般労働者

### 石川(C)

687円



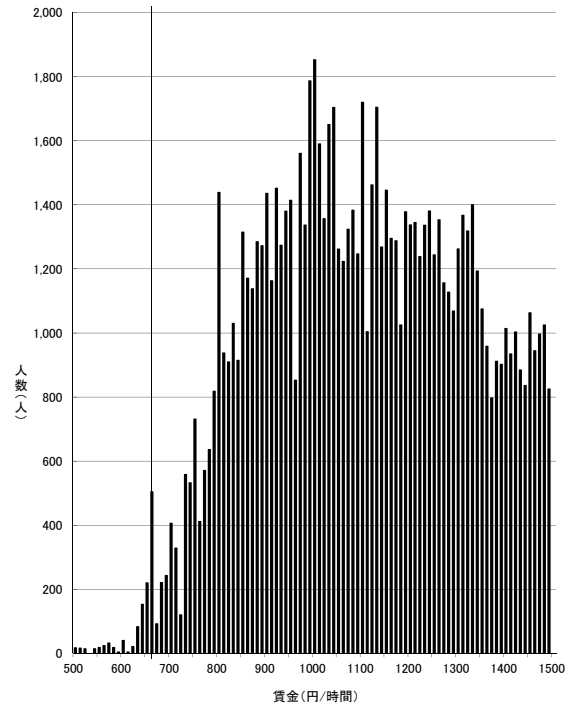
資料出所:厚生労働省「平成24年賃金構造基本統計調査特別集計」

(注)グラフ内記載の額は平成23年度最低賃金額である。また、500円未満及び1500円以上の賃金分布はグラフ上省略している。

一般労働者

### 香川(C)

667円



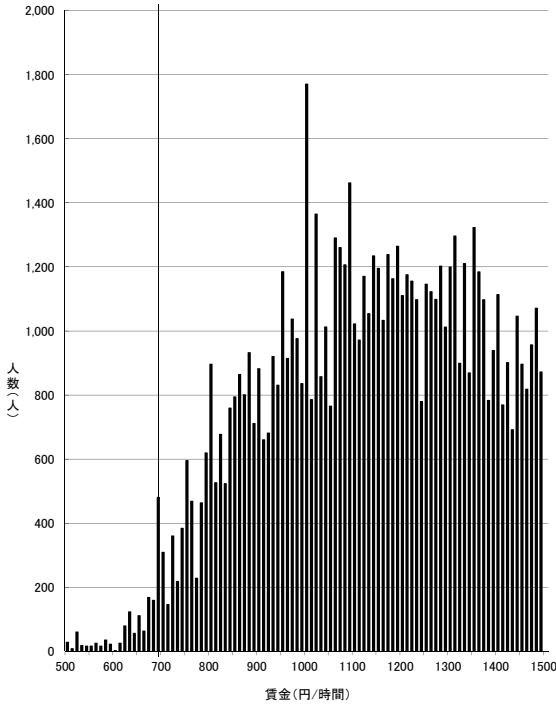
資料出所:厚生労働省「平成24年賃金構造基本統計調査特別集計」

(注)グラフ内記載の額は平成23年度最低賃金額である。また、500円未満及び1500円以上の賃金分布はグラフ上省略している。

一般労働者

### 奈良(C)

693円



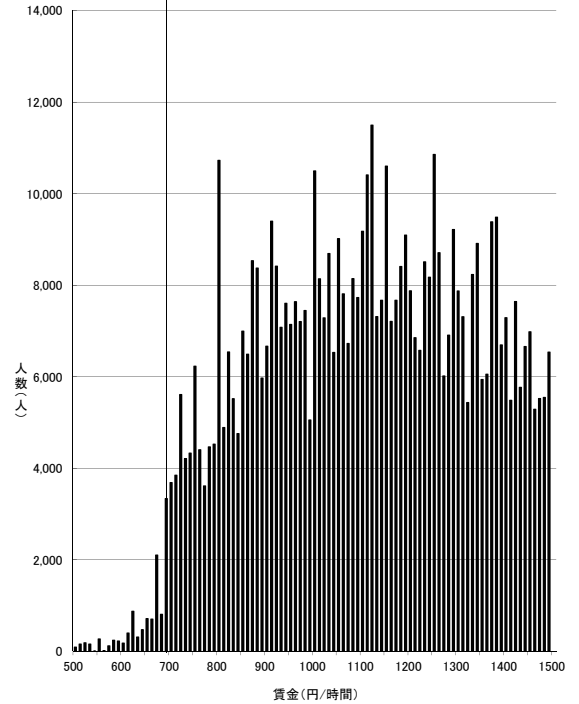
資料出所:厚生労働省「平成24年賃金構造基本統計調査特別集計」

(注)グラフ内記載の額は平成23年度最低賃金額である。また、500円未満及び1500円以上の賃金分布はグラフ上省略している。

一般労働者

### 福岡(C)

695円

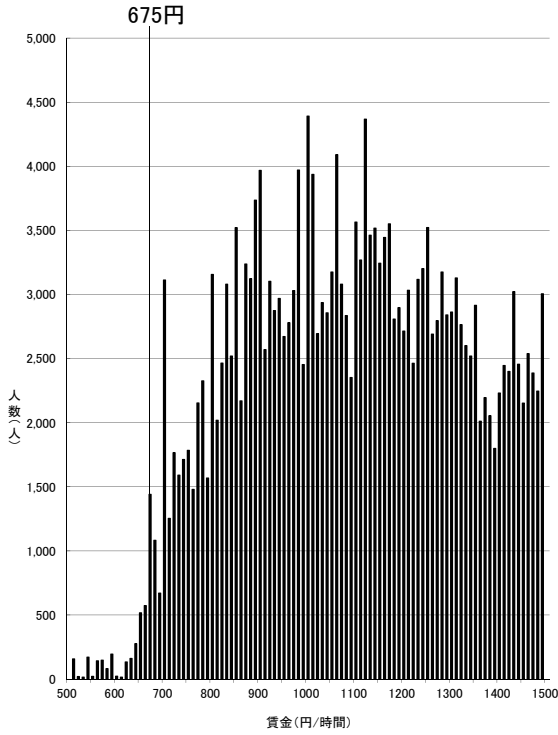


資料出所:厚生労働省「平成24年賃金構造基本統計調査特別集計」

(注)グラフ内記載の額は平成23年度最低賃金額である。また、500円未満及び1500円以上の賃金分布はグラフ上省略している。

一般労働者

### 宮城(C)

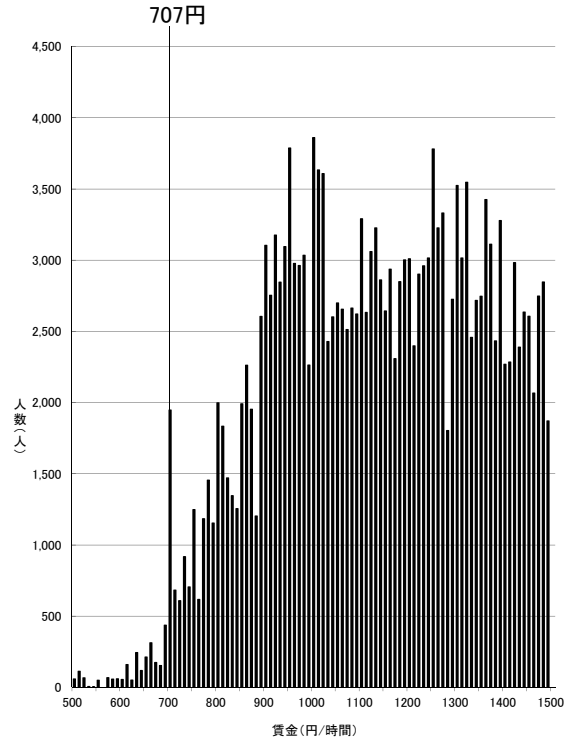


資料出所:厚生労働省「平成24年賃金構造基本統計調査特別集計」

(注)グラフ内記載の額は平成23年度最低賃金額である。また、500円未満及び1500円以上の賃金分布はグラフ上省略している。

一般労働者

### 岐阜(C)

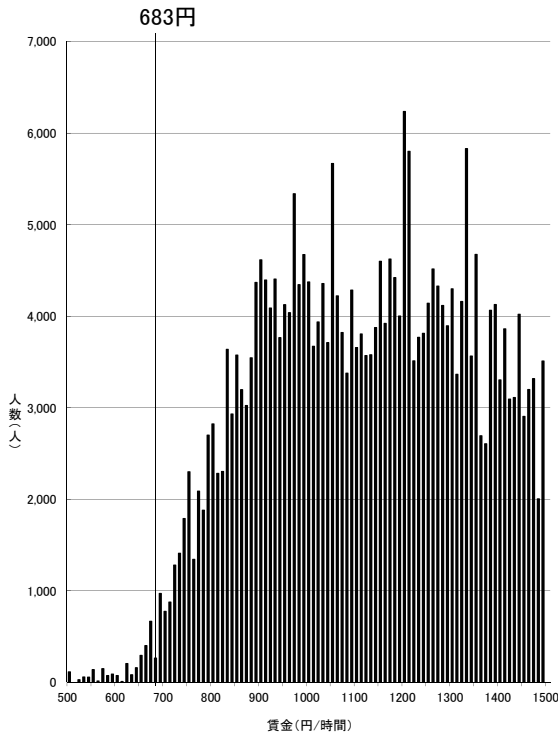


資料出所:厚生労働省「平成24年賃金構造基本統計調査特別集計」

(注)グラフ内記載の額は平成23年度最低賃金額である。また、500円未満及び1500円以上の賃金分布はグラフ上省略している。

一般労働者

### 新潟(C)

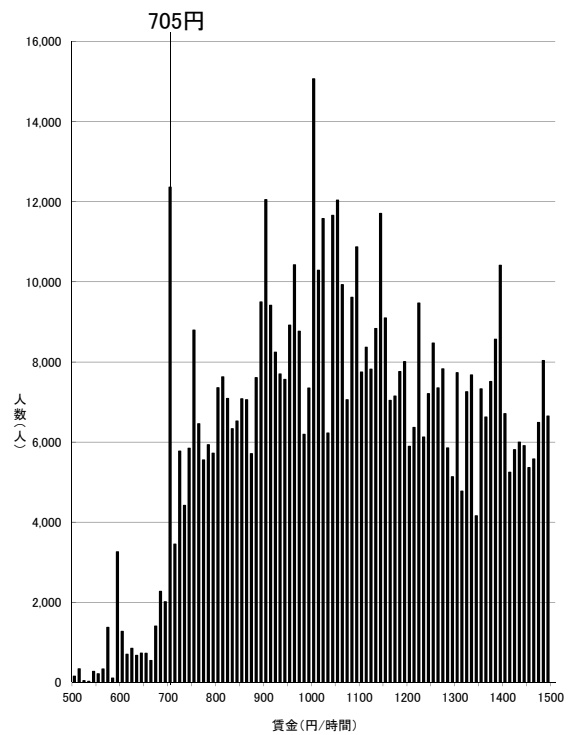


資料出所:厚生労働省「平成24年賃金構造基本統計調査特別集計」

(注)グラフ内記載の額は平成23年度最低賃金額である。また、500円未満及び1500円以上の賃金分布はグラフ上省略している。

一般労働者

### 北海道(C)

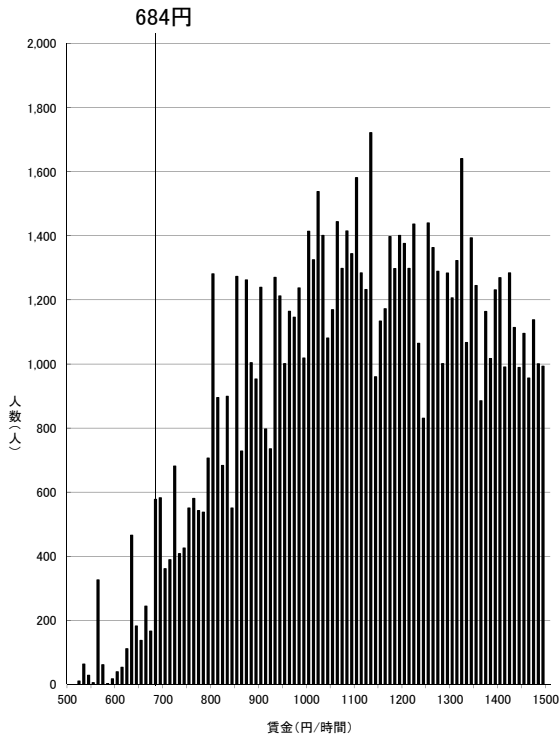


資料出所:厚生労働省「平成24年賃金構造基本統計調査特別集計」

(注)グラフ内記載の額は平成23年度最低賃金額である。また、500円未満及び1500円以上の賃金分布はグラフ上省略している。

一般労働者

福井(C)

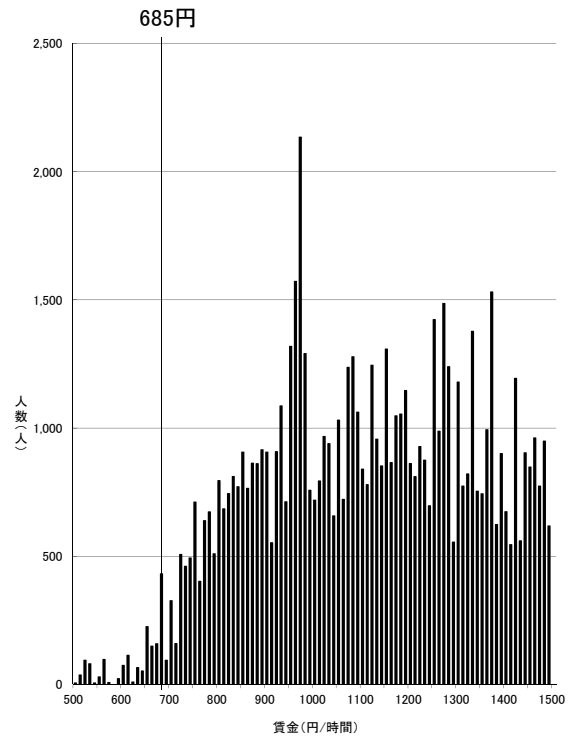


資料出所:厚生労働省「平成24年賃金構造基本統計調査特別集計」

(注)グラフ内記載の額は平成23年度最低賃金額である。また、500円未満及び1500円以上の賃金分布はグラフ上省略している。

一般労働者

和歌山(C)



資料出所:厚生労働省「平成24年賃金構造基本統計調査特別集計」

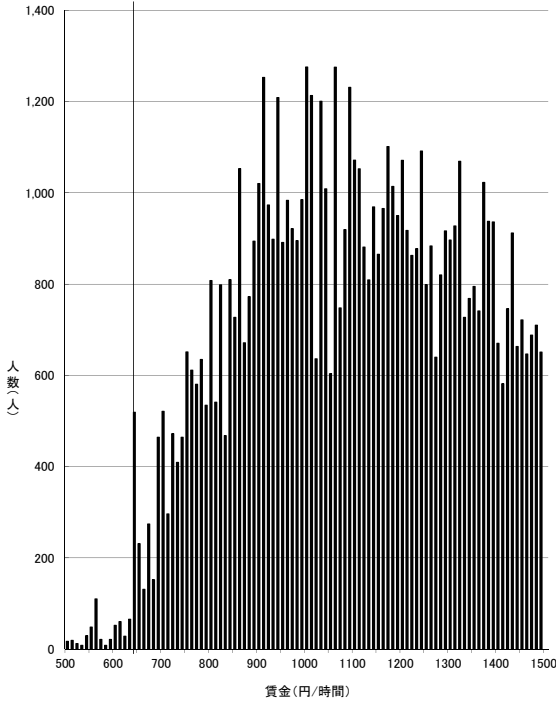
(注)グラフ内記載の額は平成23年度最低賃金額である。また、500円未満及び1500円以上の賃金分布はグラフ上省略している。

一般労働者



徳島(D)

647円



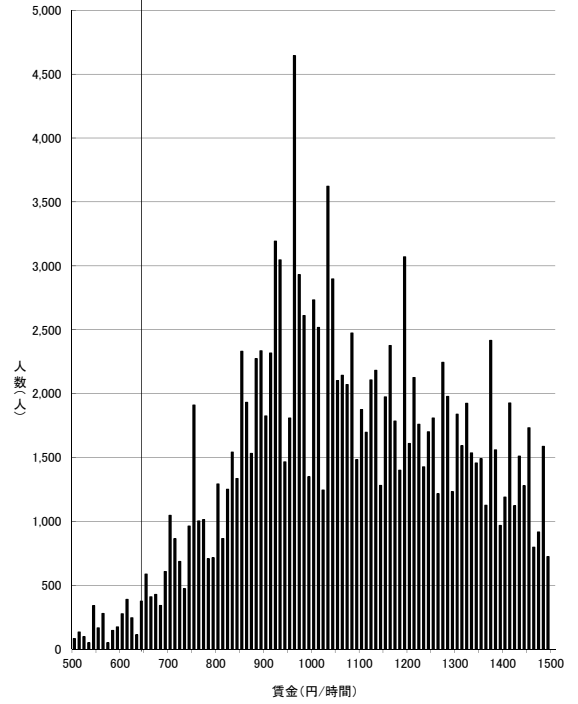
資料出所:厚生労働省「平成24年賃金構造基本統計調査特別集計」

(注)グラフ内記載の額は平成23年度最低賃金額である。また、500円未満及び1500円以上の賃金分布はグラフ上省略している。

一般労働者

大分(D)

647円



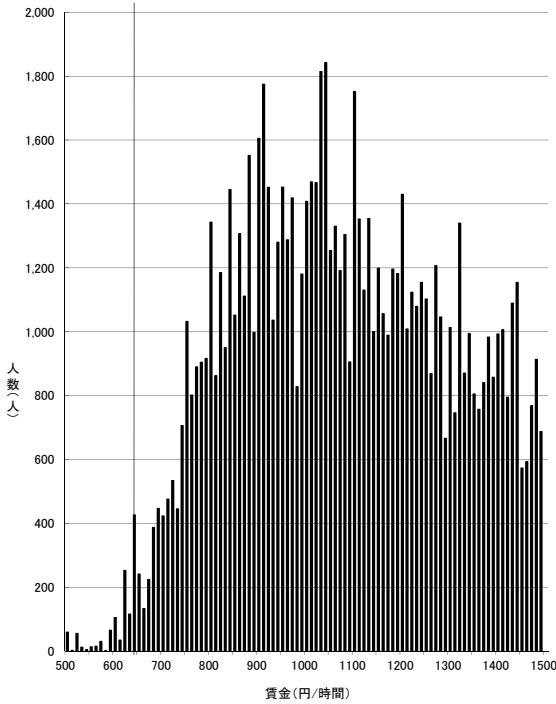
資料出所:厚生労働省「平成24年賃金構造基本統計調査特別集計」

(注)グラフ内記載の額は平成23年度最低賃金額である。また、500円未満及び1500円以上の賃金分布はグラフ上省略している。

一般労働者

島根(D)

646円



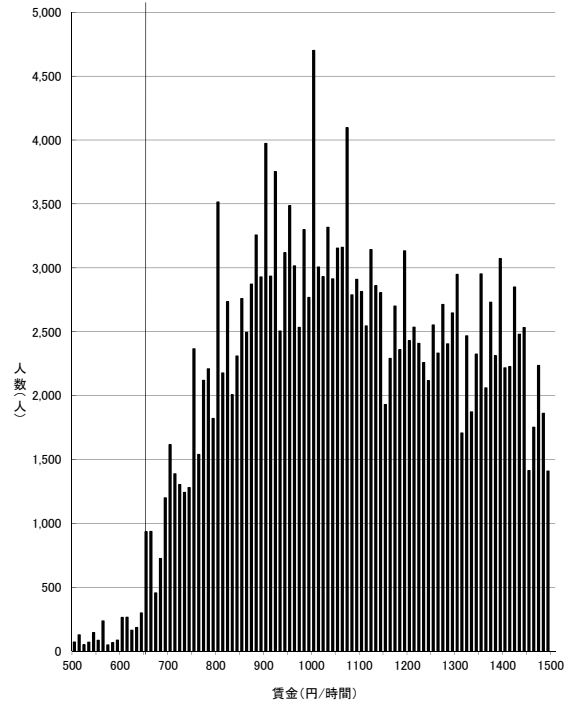
資料出所:厚生労働省「平成24年賃金構造基本統計調査特別集計」

(注)グラフ内記載の額は平成23年度最低賃金額である。また、500円未満及び1500円以上の賃金分布はグラフ上省略している。

一般労働者

福島(D)

658円



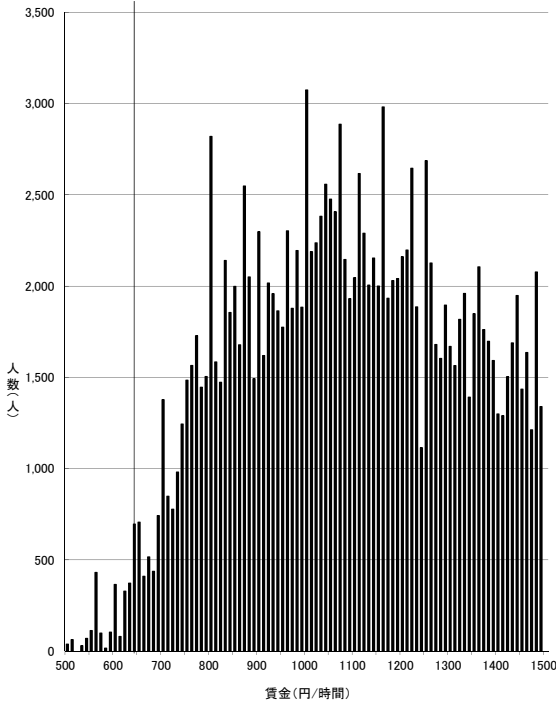
資料出所:厚生労働省「平成24年賃金構造基本統計調査特別集計」

(注)グラフ内記載の額は平成23年度最低賃金額である。また、500円未満及び1500円以上の賃金分布はグラフ上省略している。

一般労働者

### 愛媛(D)

647円



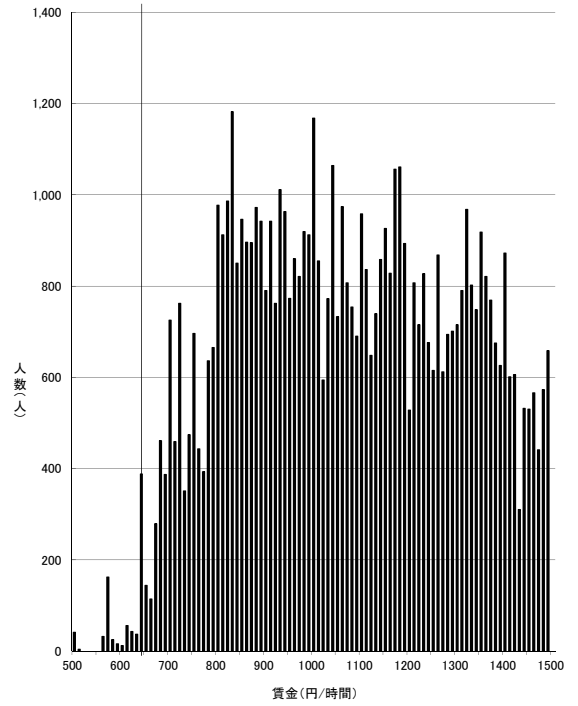
資料出所:厚生労働省「平成24年賃金構造基本統計調査特別集計」

(注)グラフ内記載の額は平成23年度最低賃金額である。また、500円未満及び1500円以上の賃金分布はグラフ上省略している。

一般労働者

### 鳥取(D)

646円



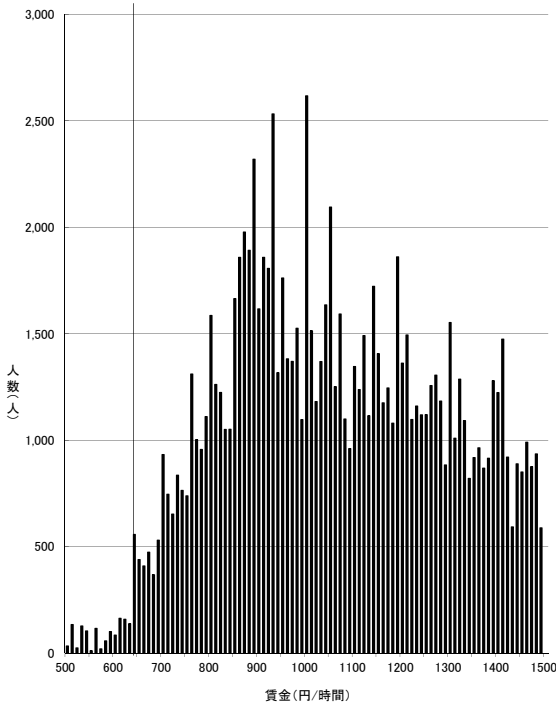
資料出所:厚生労働省「平成24年賃金構造基本統計調査特別集計」

(注)グラフ内記載の額は平成23年度最低賃金額である。また、500円未満及び1500円以上の賃金分布はグラフ上省略している。

一般労働者

### 佐賀(D)

646円



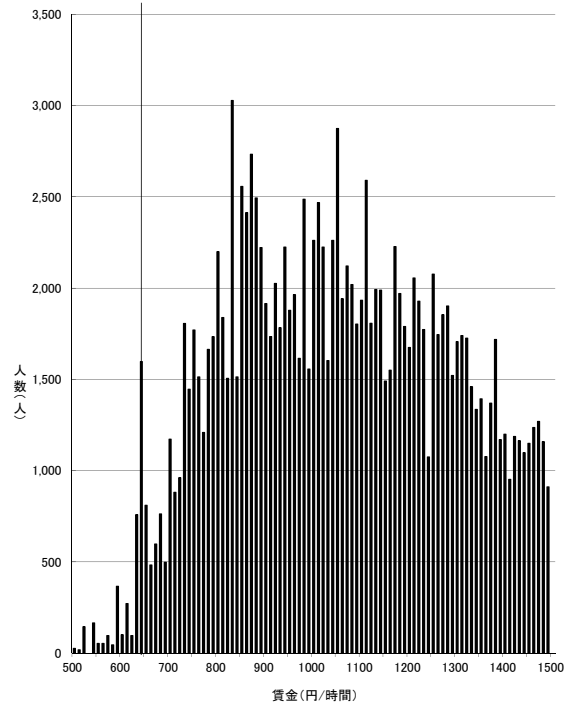
資料出所:厚生労働省「平成24年賃金構造基本統計調査特別集計」

(注)グラフ内記載の額は平成23年度最低賃金額である。また、500円未満及び1500円以上の賃金分布はグラフ上省略している。

一般労働者

### 山形(D)

647円



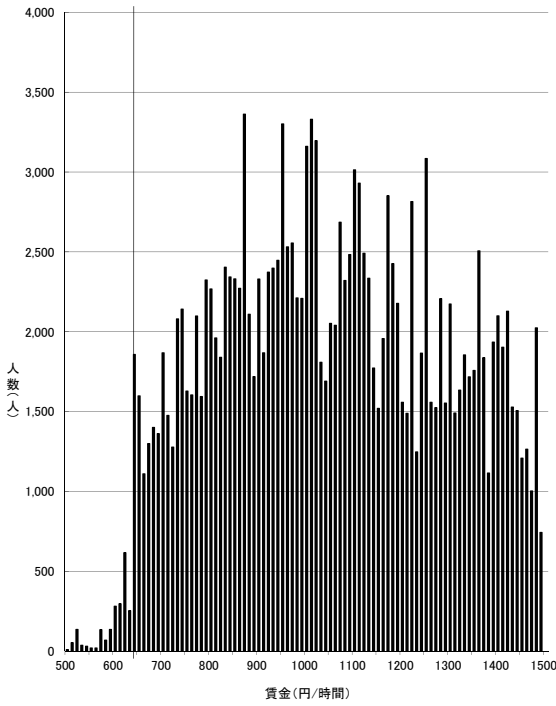
資料出所:厚生労働省「平成24年賃金構造基本統計調査特別集計」

(注)グラフ内記載の額は平成23年度最低賃金額である。また、500円未満及び1500円以上の賃金分布はグラフ上省略している。

一般労働者

### 岩手(D)

645円



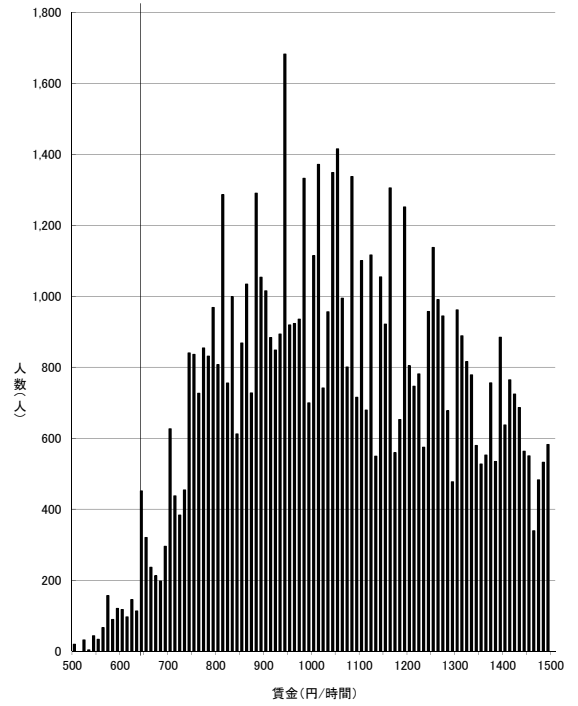
資料出所:厚生労働省「平成24年賃金構造基本統計調査特別集計」

(注)グラフ内記載の額は平成23年度最低賃金額である。また、500円未満及び1500円以上の賃金分布はグラフ上省略している。

一般労働者

### 高知(D)

645円



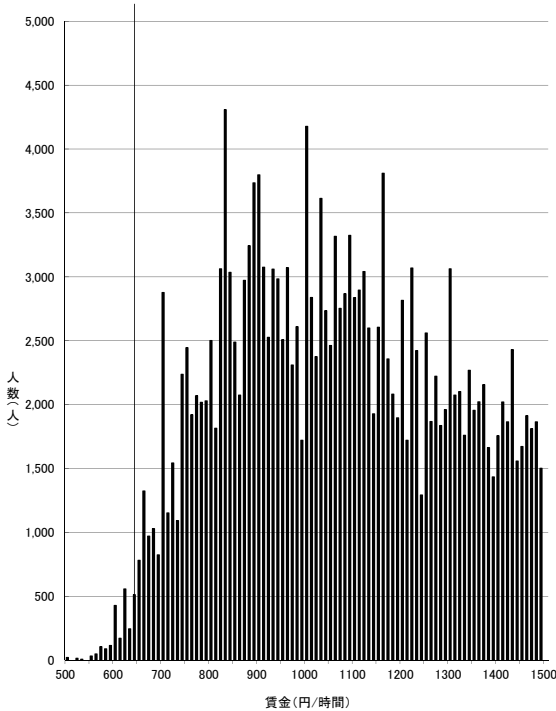
資料出所:厚生労働省「平成24年賃金構造基本統計調査特別集計」

(注)グラフ内記載の額は平成23年度最低賃金額である。また、500円未満及び1500円以上の賃金分布はグラフ上省略している。

一般労働者

### 熊本(D)

647円



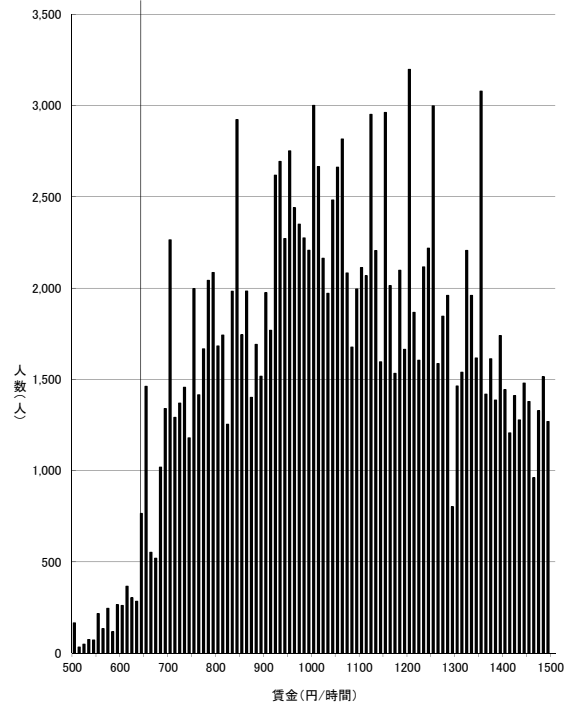
資料出所:厚生労働省「平成24年賃金構造基本統計調査特別集計」

(注)グラフ内記載の額は平成23年度最低賃金額である。また、500円未満及び1500円以上の賃金分布はグラフ上省略している。

一般労働者

### 鹿児島(D)

647円



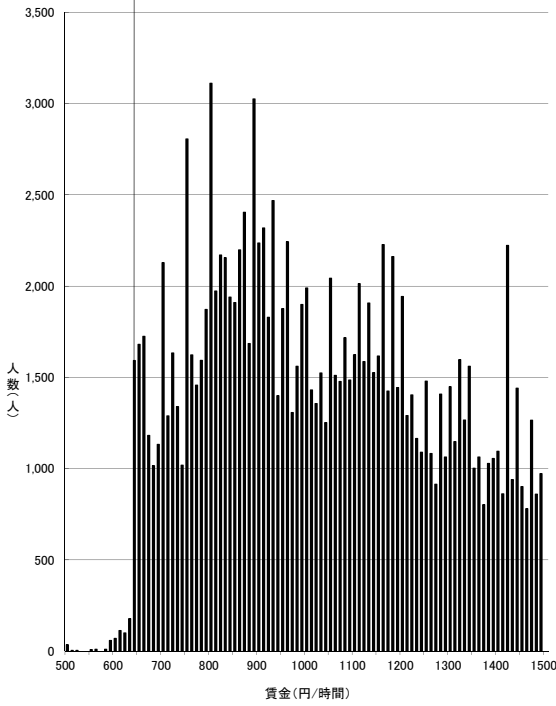
資料出所:厚生労働省「平成24年賃金構造基本統計調査特別集計」

(注)グラフ内記載の額は平成23年度最低賃金額である。また、500円未満及び1500円以上の賃金分布はグラフ上省略している。

一般労働者

### 秋田(D)

647円



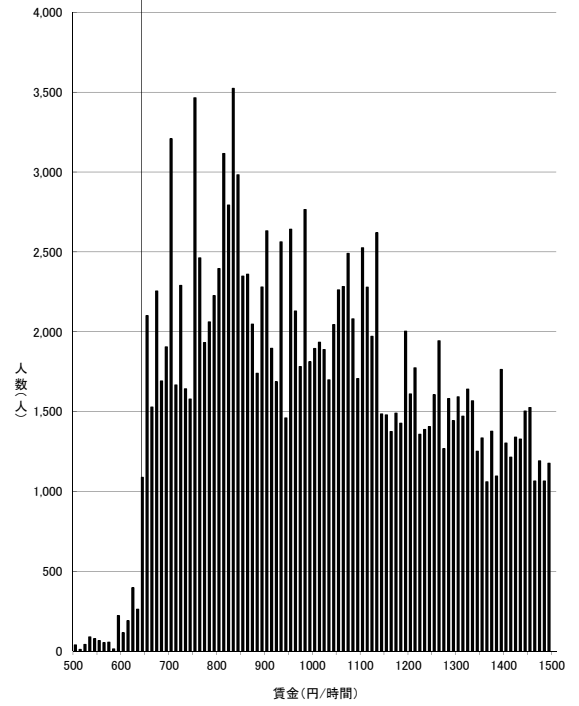
資料出所:厚生労働省「平成24年賃金構造基本統計調査特別集計」

(注) グラフ内記載の額は平成23年度最低賃金額である。また、500円未満及び1500円以上の賃金分布はグラフ上省略している。

一般労働者

### 青森(D)

647円



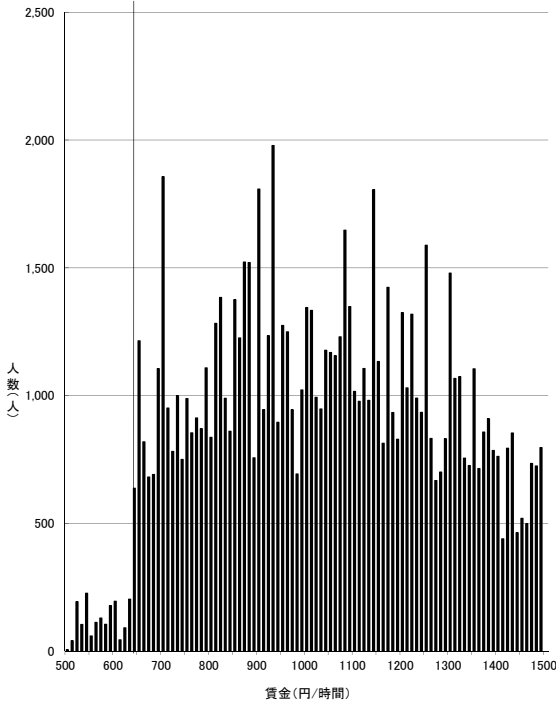
資料出所:厚生労働省「平成24年賃金構造基本統計調査特別集計」

(注) グラフ内記載の額は平成23年度最低賃金額である。また、500円未満及び1500円以上の賃金分布はグラフ上省略している。

一般労働者

### 宮崎(D)

646円



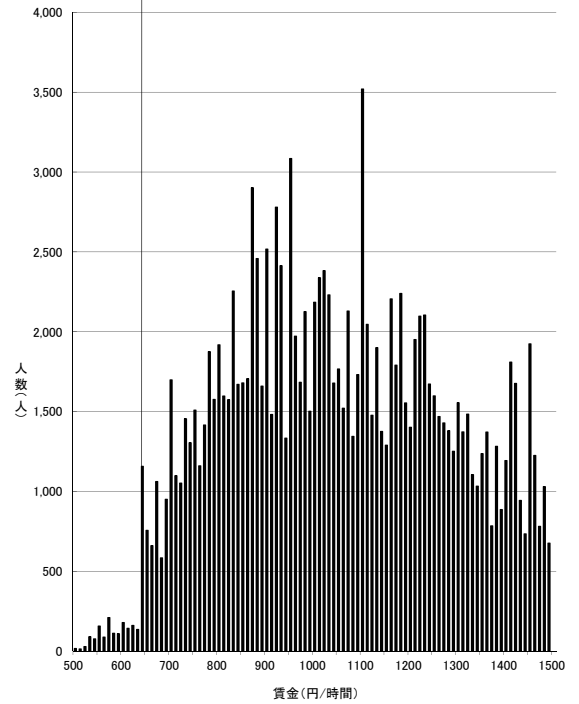
資料出所:厚生労働省「平成24年賃金構造基本統計調査特別集計」

(注) グラフ内記載の額は平成23年度最低賃金額である。また、500円未満及び1500円以上の賃金分布はグラフ上省略している。

一般労働者

### 長崎(D)

646円

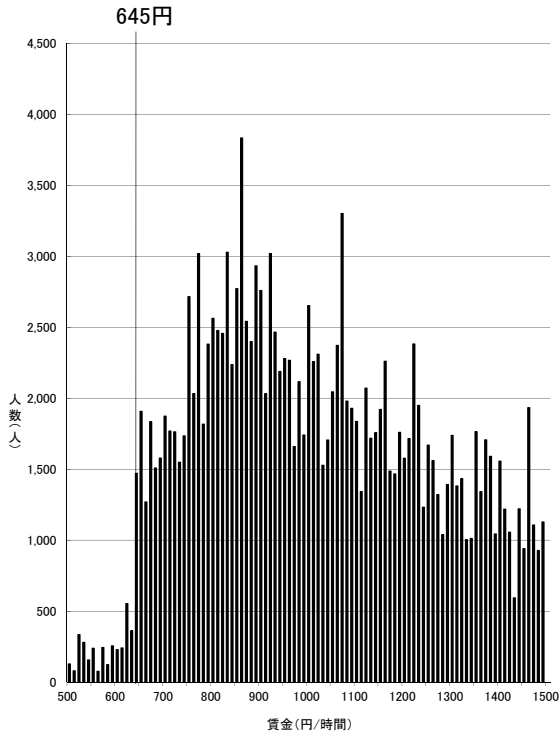


資料出所:厚生労働省「平成24年賃金構造基本統計調査特別集計」

(注) グラフ内記載の額は平成23年度最低賃金額である。また、500円未満及び1500円以上の賃金分布はグラフ上省略している。

一般労働者

# 沖縄(D)



資料出所:厚生労働省「平成24年賃金構造基本統計調査特別集計」

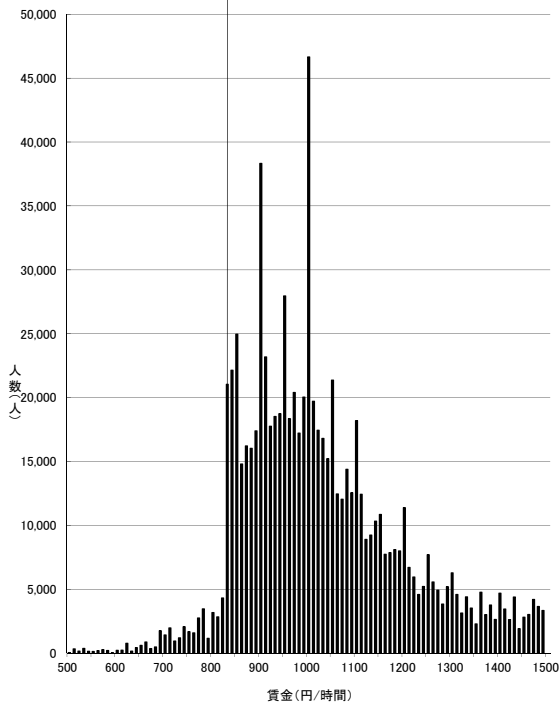
(注)グラフ内記載の額は平成23年度最低賃金額である。また、500円未満及び1500円以上の賃金分布はグラフ上省略している。

一般労働者

# 時間当たり賃金分布(短時間労働者)

## 東京(A)

837円



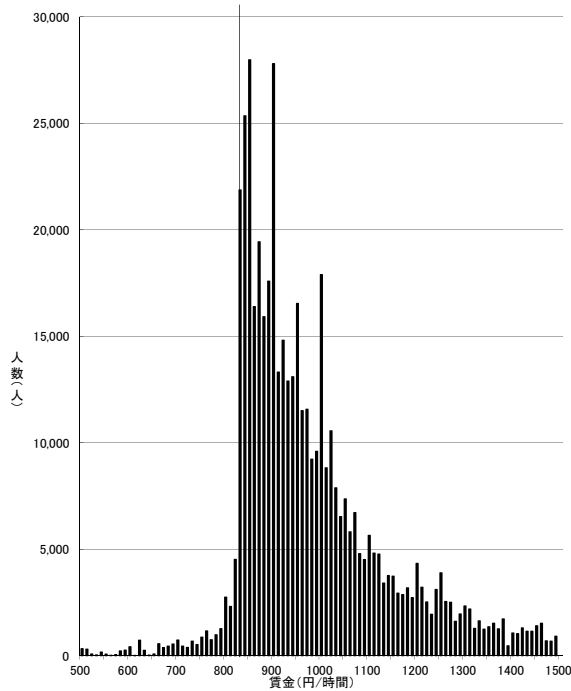
資料出所:厚生労働省「平成24年賃金構造基本統計調査特別集計」

(注)グラフ内記載の額は平成23年度最低賃金額である。また、500円未満及び1500円以上の賃金分布はグラフ上省略している。

短時間労働者

## 神奈川(A)

836円



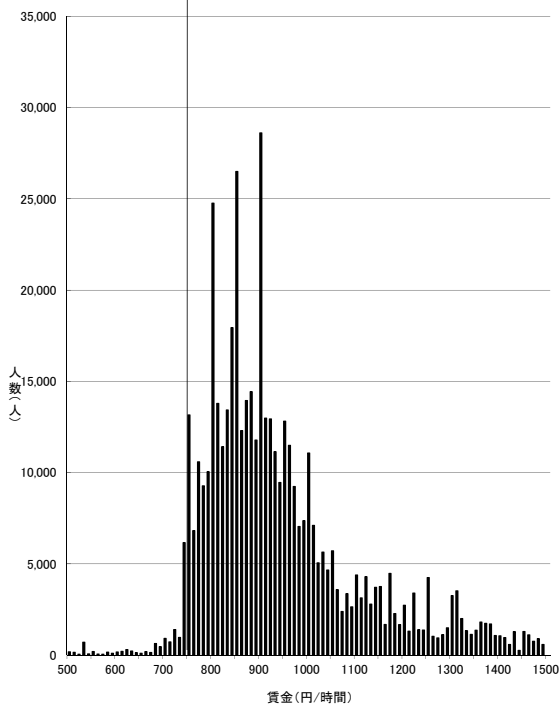
資料出所:厚生労働省「平成24年賃金構造基本統計調査特別集計」

(注)グラフ内記載の額は平成23年度最低賃金額である。また、500円未満及び1500円以上の賃金分布はグラフ上省略している。

短時間労働者

## 愛知(A)

750円



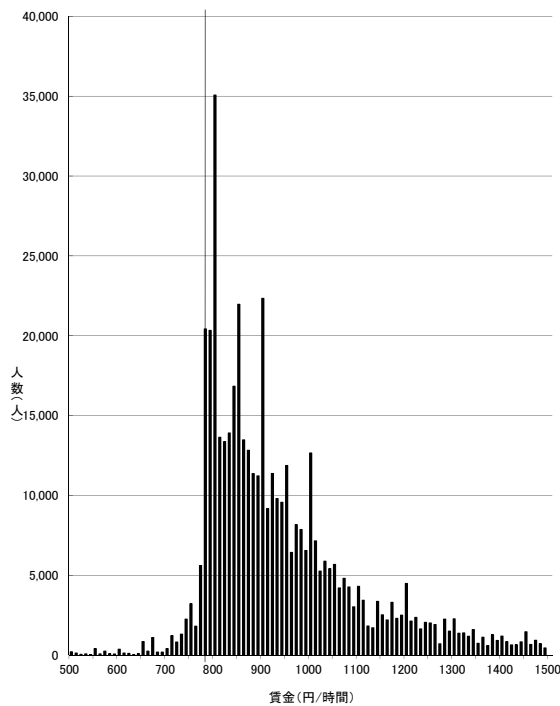
資料出所:厚生労働省「平成24年賃金構造基本統計調査特別集計」

(注)グラフ内記載の額は平成23年度最低賃金額である。また、500円未満及び1500円以上の賃金分布はグラフ上省略している。

短時間労働者

## 大阪(A)

786円

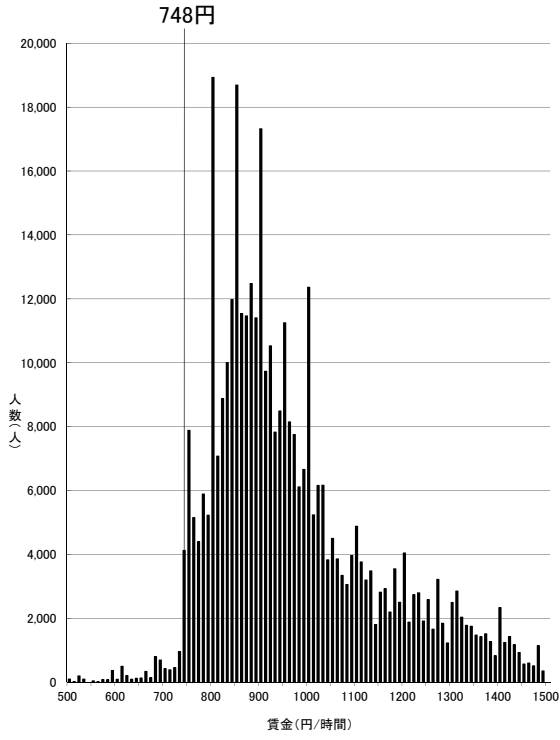


資料出所:厚生労働省「平成24年賃金構造基本統計調査特別集計」

(注)グラフ内記載の額は平成23年度最低賃金額である。また、500円未満及び1500円以上の賃金分布はグラフ上省略している。

短時間労働者

# 千葉(A)

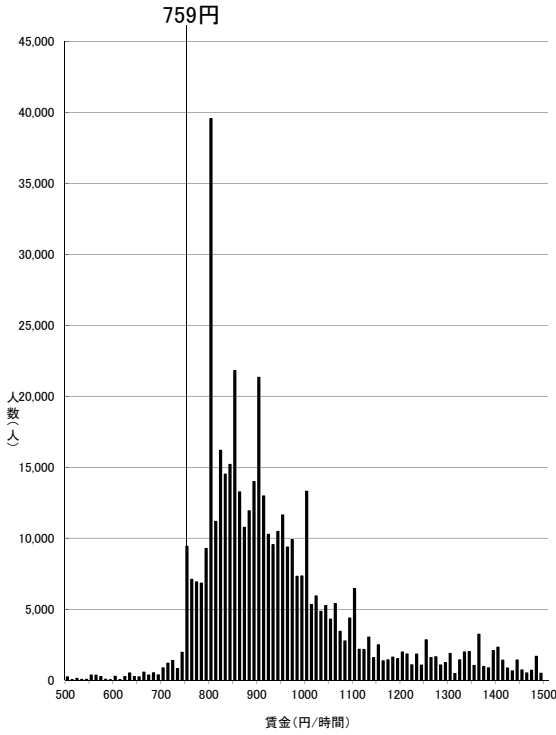


資料出所:厚生労働省「平成24年賃金構造基本統計調査特別集計」

(注)グラフ内記載の額は平成23年度最低賃金額である。また、500円未満及び1500円以上の賃金分布はグラフ上省略している。

短時間労働者

埼玉(B)

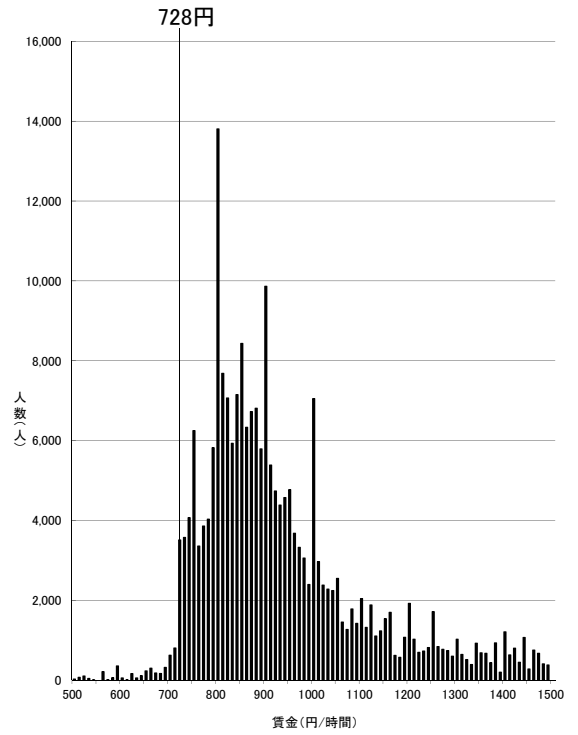


資料出所:厚生労働省「平成24年賃金構造基本統計調査特別集計」

(注)グラフ内記載の額は平成23年度最低賃金額である。また、500円未満及び1500円以上の賃金分布はグラフ上省略している。

短時間労働者

静岡(B)

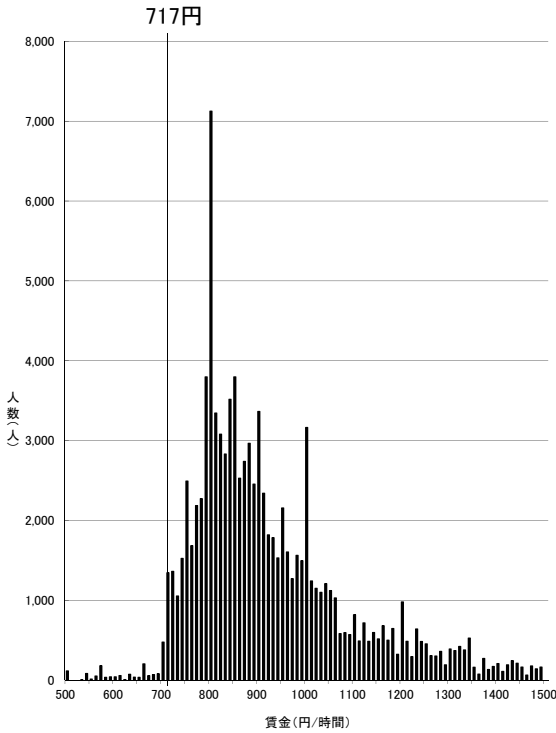


資料出所:厚生労働省「平成24年賃金構造基本統計調査特別集計」

(注)グラフ内記載の額は平成23年度最低賃金額である。また、500円未満及び1500円以上の賃金分布はグラフ上省略している。

短時間労働者

三重(B)

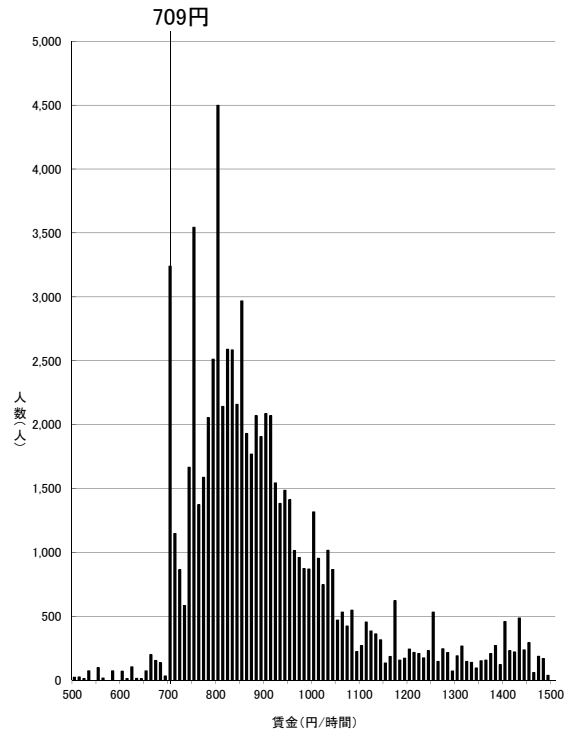


資料出所:厚生労働省「平成24年賃金構造基本統計調査特別集計」

(注)グラフ内記載の額は平成23年度最低賃金額である。また、500円未満及び1500円以上の賃金分布はグラフ上省略している。

短時間労働者

滋賀(B)



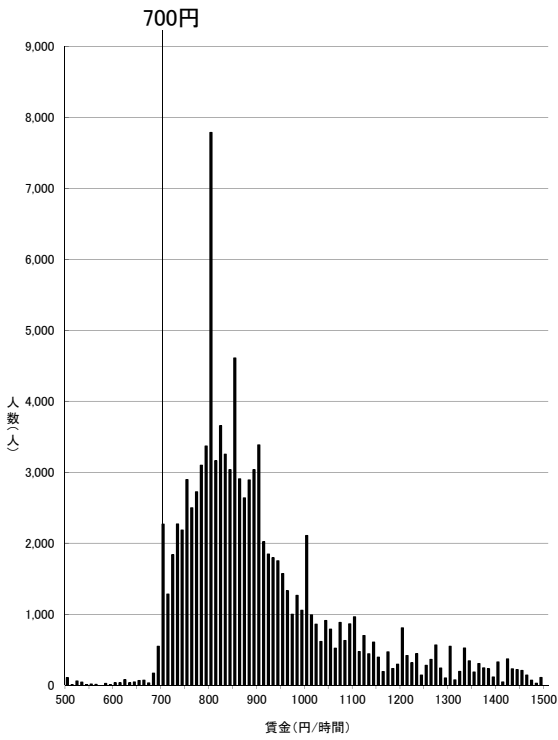
資料出所:厚生労働省「平成24年賃金構造基本統計調査特別集計」

(注)グラフ内記載の額は平成23年度最低賃金額である。また、500円未満及び1500円以上の賃金分布はグラフ上省略している。

短時間労働者



### 栃木(B)

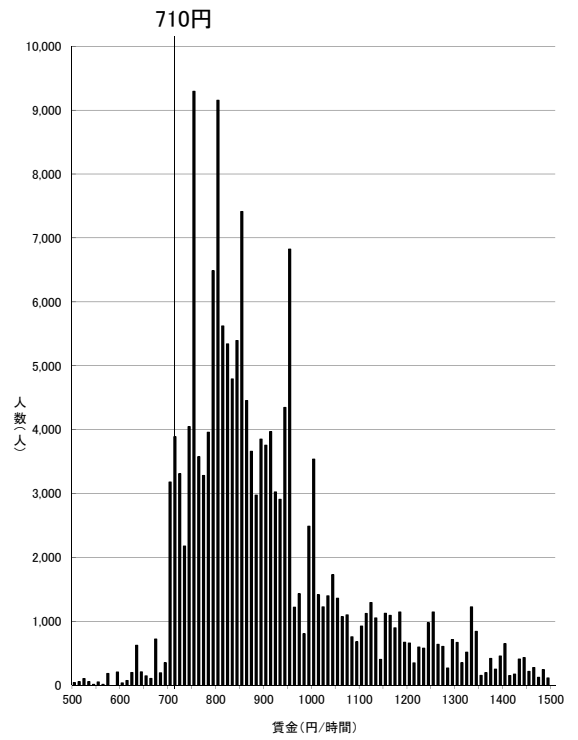


資料出所:厚生労働省「平成24年賃金構造基本統計調査特別集計」

(注)グラフ内記載の額は平成23年度最低賃金額である。また、500円未満及び1500円以上の賃金分布はグラフ上省略している。

短時間労働者

### 広島(B)

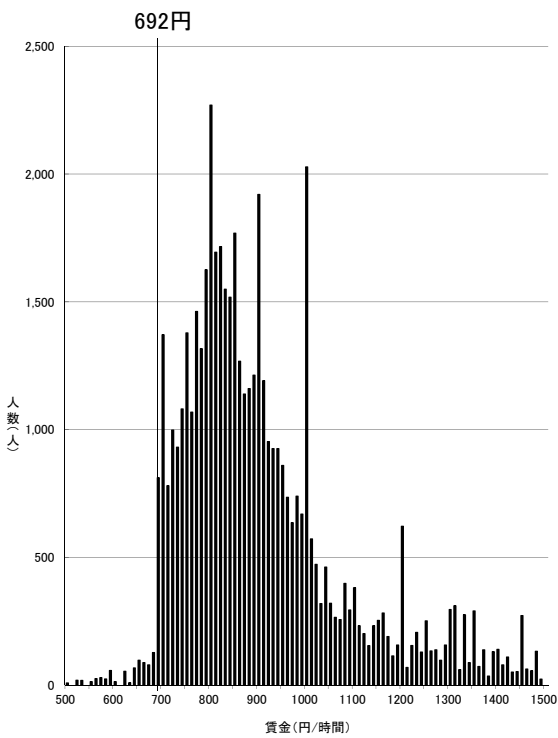


資料出所:厚生労働省「平成24年賃金構造基本統計調査特別集計」

(注)グラフ内記載の額は平成23年度最低賃金額である。また、500円未満及び1500円以上の賃金分布はグラフ上省略している。

短時間労働者

### 富山(B)

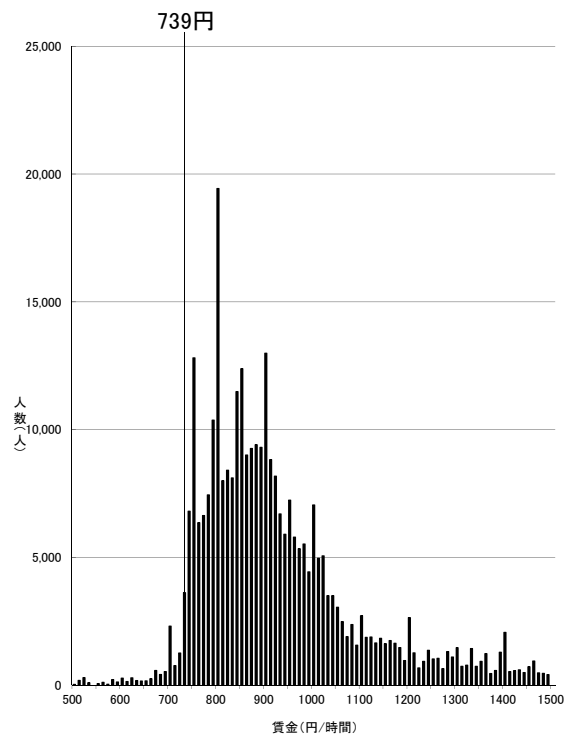


資料出所:厚生労働省「平成24年賃金構造基本統計調査特別集計」

(注)グラフ内記載の額は平成23年度最低賃金額である。また、500円未満及び1500円以上の賃金分布はグラフ上省略している。

短時間労働者

### 兵庫(B)

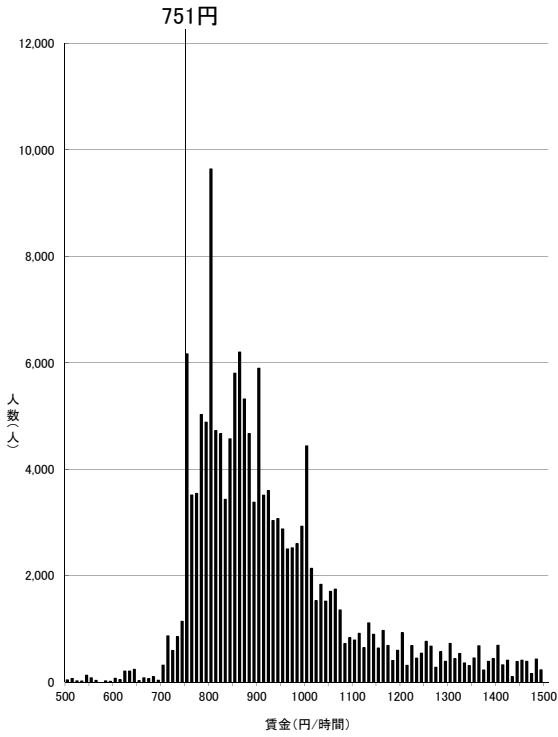


資料出所:厚生労働省「平成24年賃金構造基本統計調査特別集計」

(注)グラフ内記載の額は平成23年度最低賃金額である。また、500円未満及び1500円以上の賃金分布はグラフ上省略している。

短時間労働者

### 京都(B)

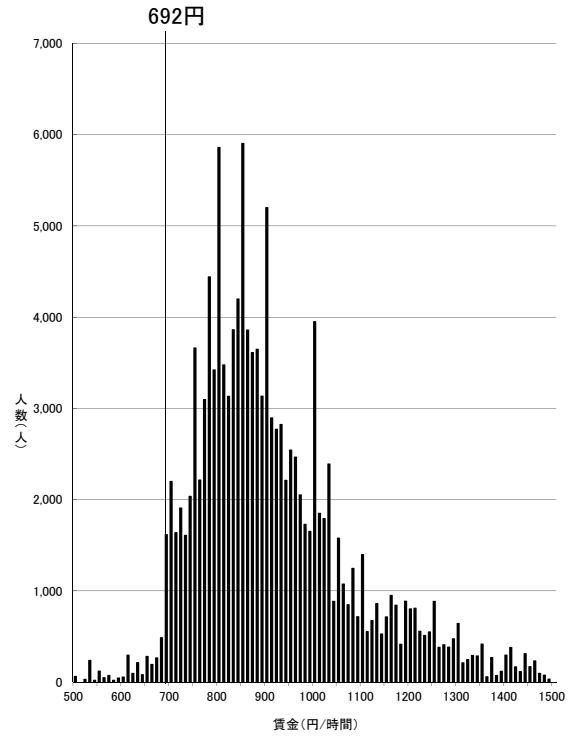


資料出所:厚生労働省「平成24年賃金構造基本統計調査特別集計」

(注)グラフ内記載の額は平成23年度最低賃金額である。また、500円未満及び1500円以上の賃金分布はグラフ上省略している。

短時間労働者

### 茨城(B)

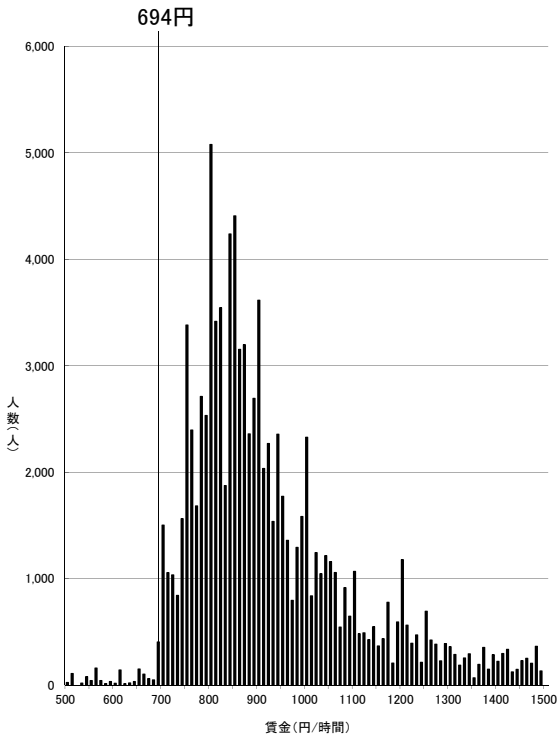


資料出所:厚生労働省「平成24年賃金構造基本統計調査特別集計」

(注)グラフ内記載の額は平成23年度最低賃金額である。また、500円未満及び1500円以上の賃金分布はグラフ上省略している。

短時間労働者

### 長野(B)

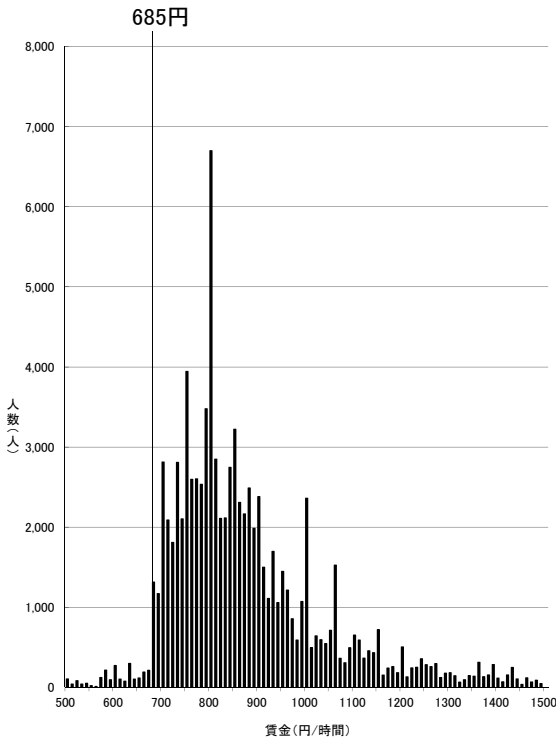


資料出所:厚生労働省「平成24年賃金構造基本統計調査特別集計」

(注)グラフ内記載の額は平成23年度最低賃金額である。また、500円未満及び1500円以上の賃金分布はグラフ上省略している。

短時間労働者

### 岡山(C)

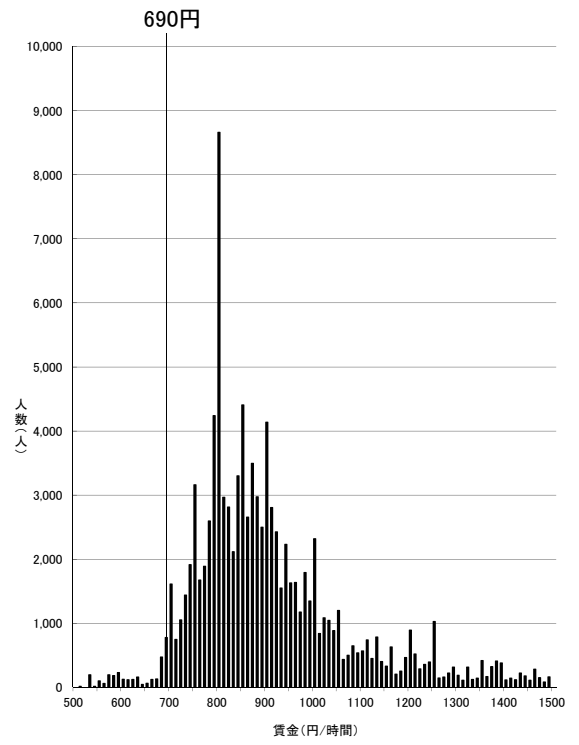


資料出所:厚生労働省「平成24年賃金構造基本統計調査特別集計」

(注)グラフ内記載の額は平成23年度最低賃金額である。また、500円未満及び1500円以上の賃金分布はグラフ上省略している。

短時間労働者

### 群馬(C)

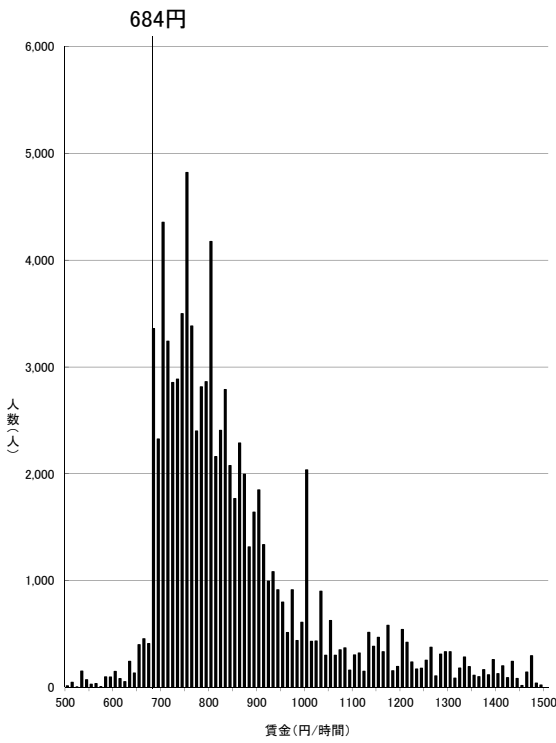


資料出所:厚生労働省「平成24年賃金構造基本統計調査特別集計」

(注)グラフ内記載の額は平成23年度最低賃金額である。また、500円未満及び1500円以上の賃金分布はグラフ上省略している。

短時間労働者

### 山口(C)

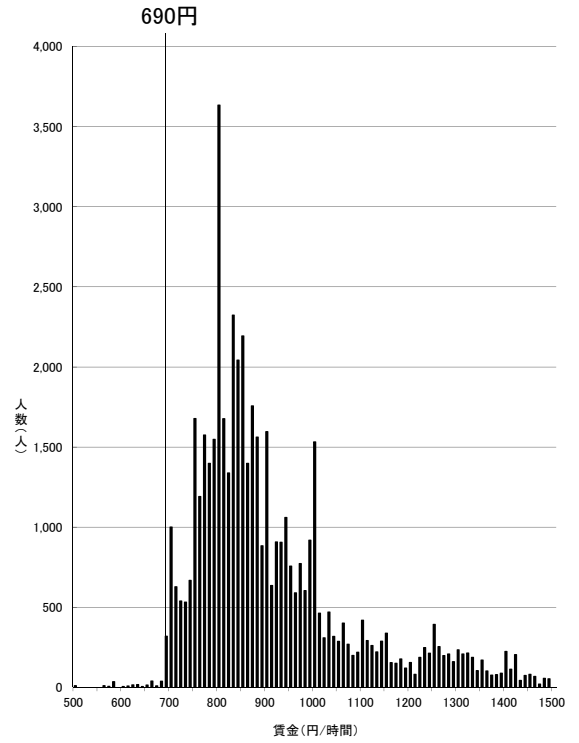


資料出所:厚生労働省「平成24年賃金構造基本統計調査特別集計」

(注)グラフ内記載の額は平成23年度最低賃金額である。また、500円未満及び1500円以上の賃金分布はグラフ上省略している。

短時間労働者

### 山梨(C)

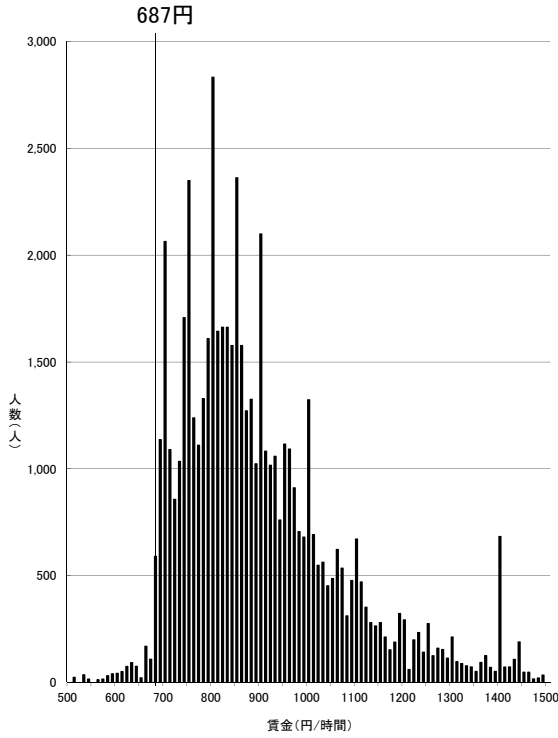


資料出所:厚生労働省「平成24年賃金構造基本統計調査特別集計」

(注)グラフ内記載の額は平成23年度最低賃金額である。また、500円未満及び1500円以上の賃金分布はグラフ上省略している。

短時間労働者

### 石川(C)

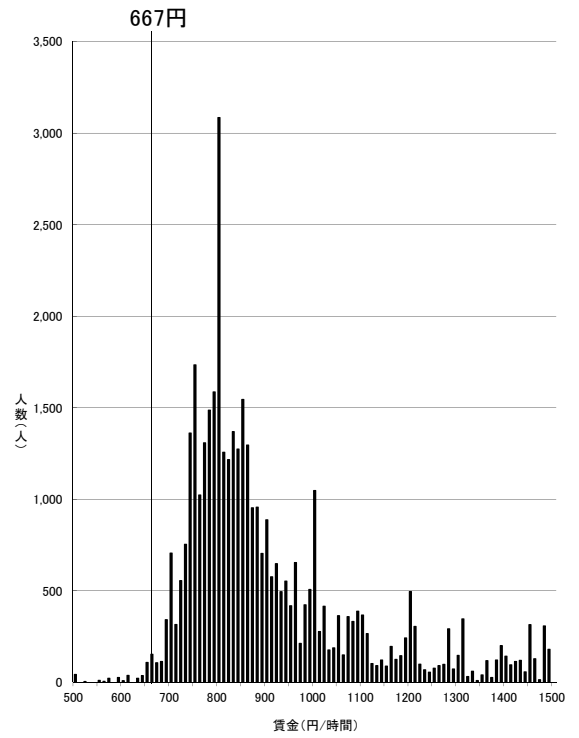


資料出所:厚生労働省「平成24年賃金構造基本統計調査特別集計」

(注)グラフ内記載の額は平成23年度最低賃金額である。また、500円未満及び1500円以上の賃金分布はグラフ上省略している。

短時間労働者

### 香川(C)

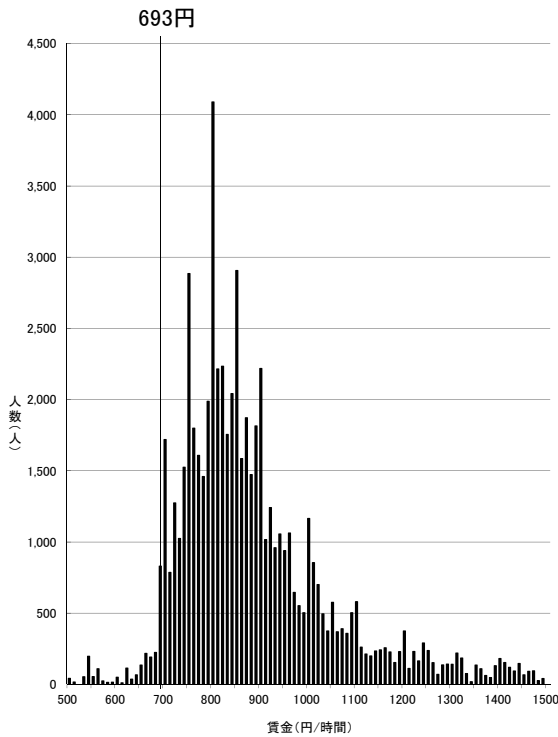


資料出所:厚生労働省「平成24年賃金構造基本統計調査特別集計」

(注)グラフ内記載の額は平成23年度最低賃金額である。また、500円未満及び1500円以上の賃金分布はグラフ上省略している。

短時間労働者

### 奈良(C)

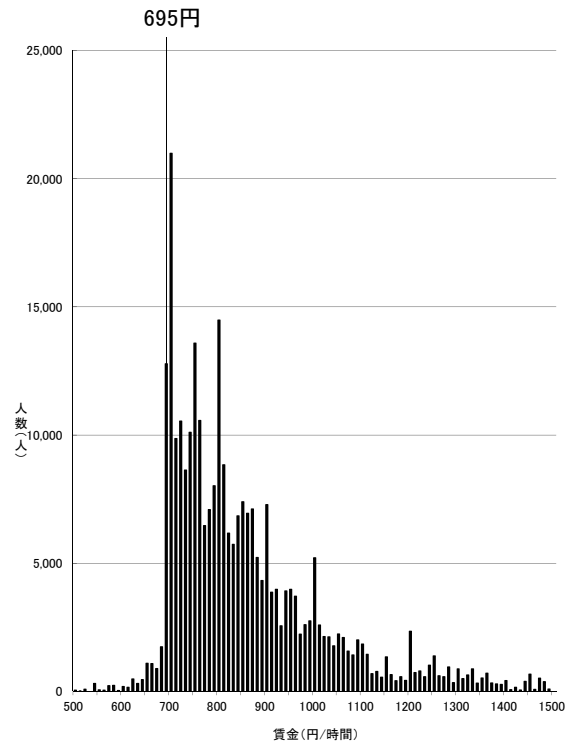


資料出所:厚生労働省「平成24年賃金構造基本統計調査特別集計」

(注)グラフ内記載の額は平成23年度最低賃金額である。また、500円未満及び1500円以上の賃金分布はグラフ上省略している。

短時間労働者

### 福岡(C)

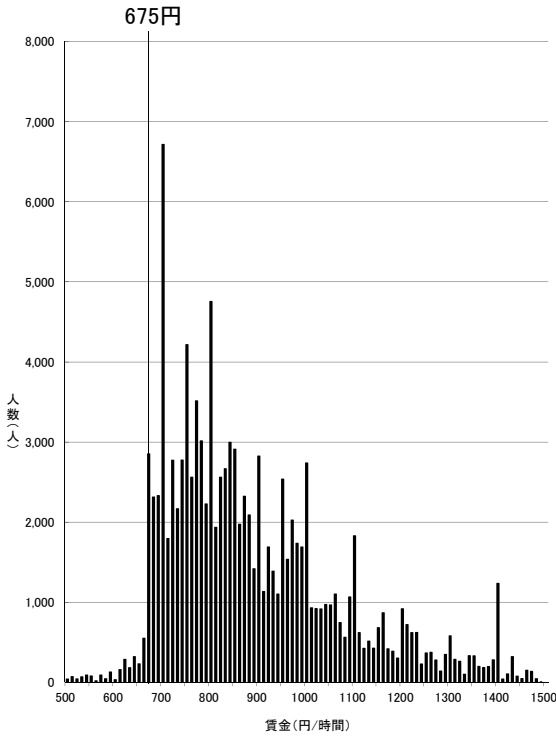


資料出所:厚生労働省「平成24年賃金構造基本統計調査特別集計」

(注)グラフ内記載の額は平成23年度最低賃金額である。また、500円未満及び1500円以上の賃金分布はグラフ上省略している。

短時間労働者

### 宮城(C)

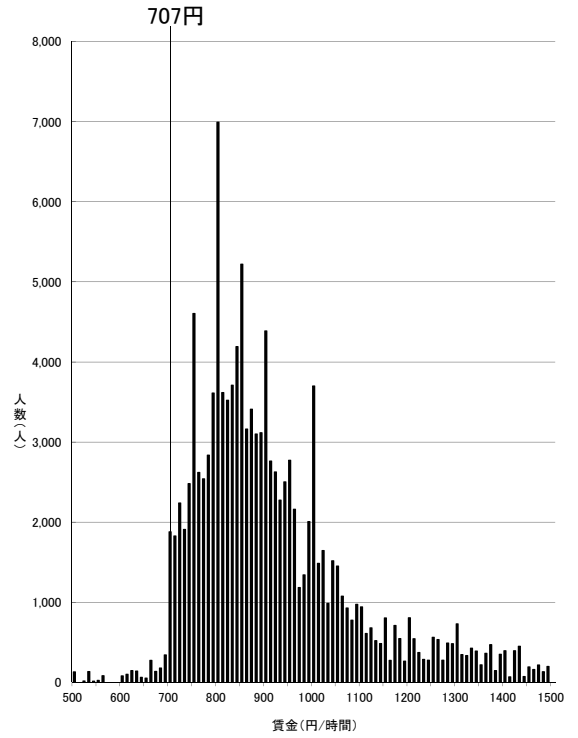


資料出所:厚生労働省「平成24年賃金構造基本統計調査特別集計」

(注)グラフ内記載の額は平成23年度最低賃金額である。また、500円未満及び1500円以上の賃金分布はグラフ上省略している。

短時間労働者

### 岐阜(C)

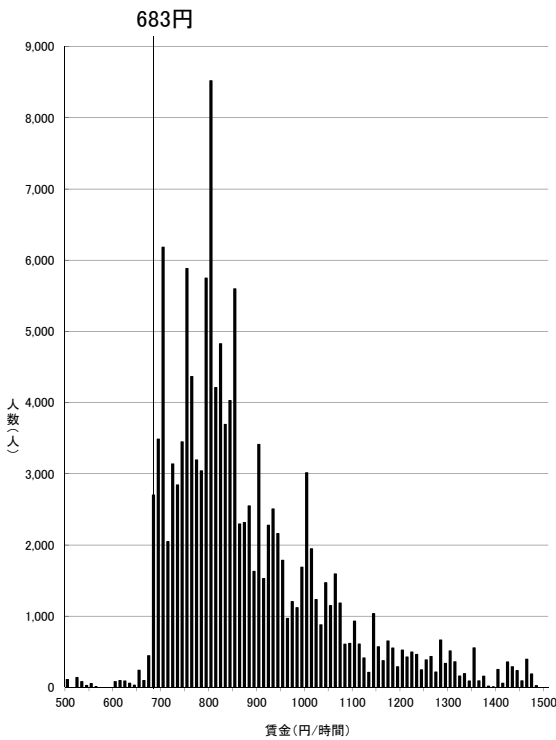


資料出所:厚生労働省「平成24年賃金構造基本統計調査特別集計」

(注)グラフ内記載の額は平成23年度最低賃金額である。また、500円未満及び1500円以上の賃金分布はグラフ上省略している。

短時間労働者

### 新潟(C)

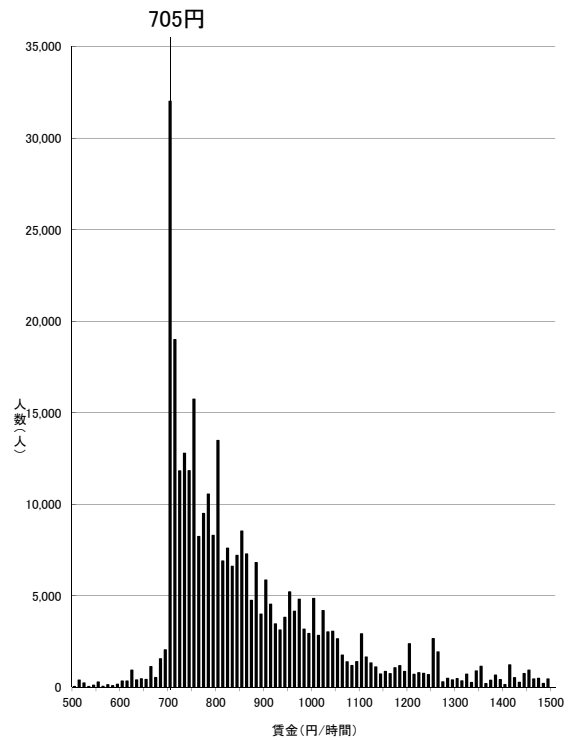


資料出所:厚生労働省「平成24年賃金構造基本統計調査特別集計」

(注)グラフ内記載の額は平成23年度最低賃金額である。また、500円未満及び1500円以上の賃金分布はグラフ上省略している。

短時間労働者

### 北海道(C)

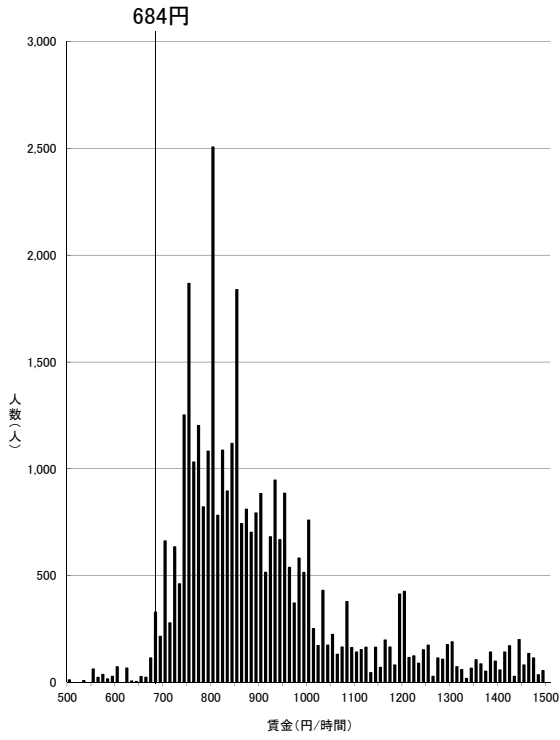


資料出所:厚生労働省「平成24年賃金構造基本統計調査特別集計」

(注)グラフ内記載の額は平成23年度最低賃金額である。また、500円未満及び1500円以上の賃金分布はグラフ上省略している。

短時間労働者

### 福井(C)

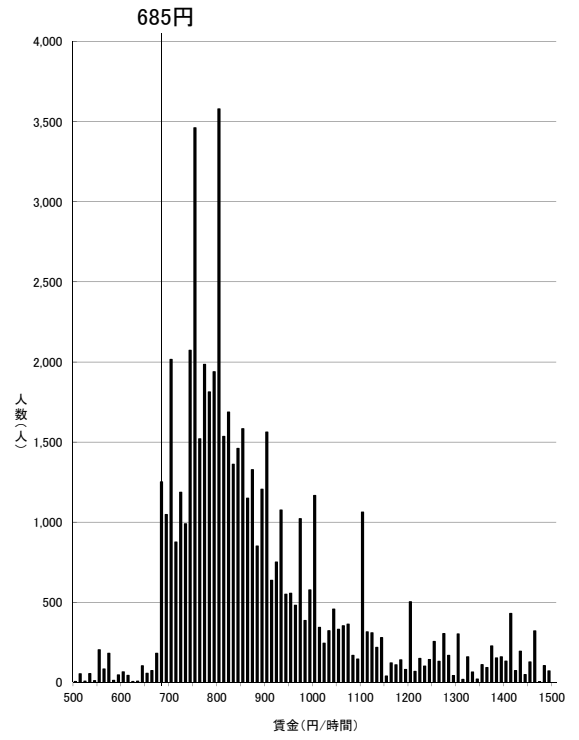


資料出所:厚生労働省「平成24年賃金構造基本統計調査特別集計」

(注)グラフ内記載の額は平成23年度最低賃金額である。また、500円未満及び1500円以上の賃金分布はグラフ上省略している。

短時間労働者

### 和歌山(C)



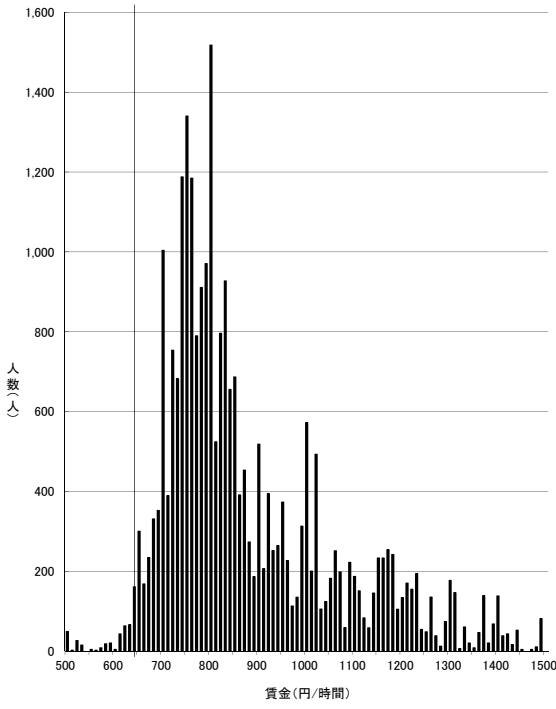
資料出所:厚生労働省「平成24年賃金構造基本統計調査特別集計」

(注)グラフ内記載の額は平成23年度最低賃金額である。また、500円未満及び1500円以上の賃金分布はグラフ上省略している。

短時間労働者

### 徳島(D)

647円



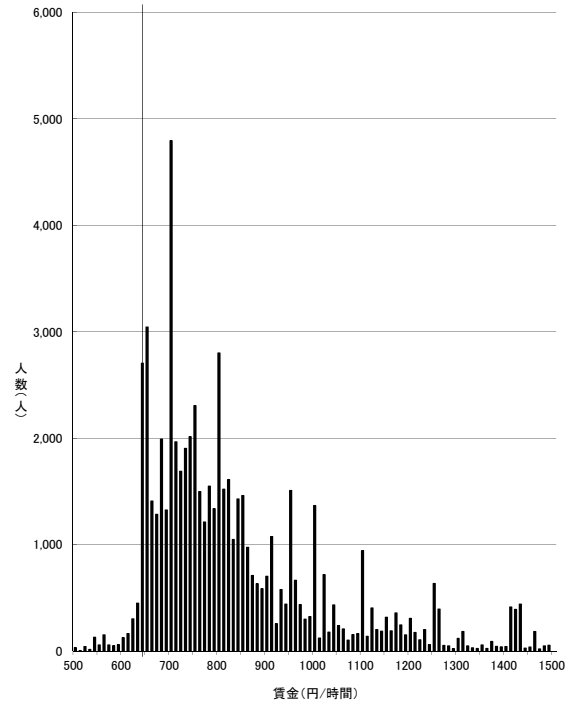
資料出所:厚生労働省「平成24年賃金構造基本統計調査特別集計」

(注)グラフ内記載の額は平成23年度最低賃金額である。また、500円未満及び1500円以上の賃金分布はグラフ上省略している。

短時間労働者

### 大分(D)

647円



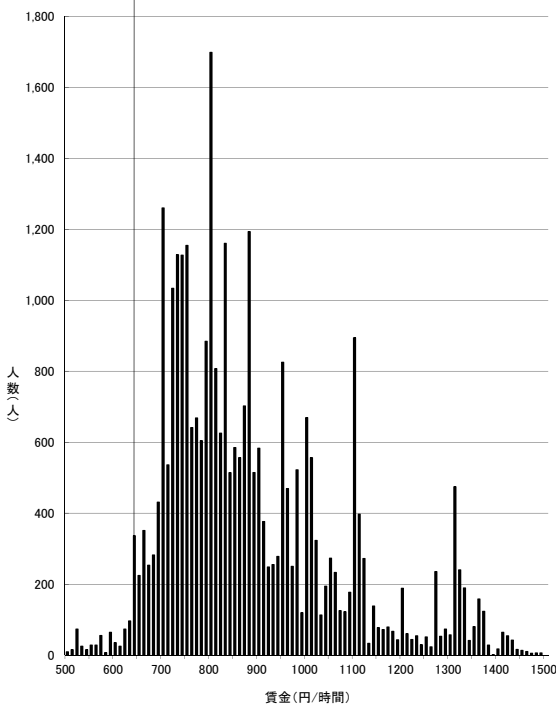
資料出所:厚生労働省「平成24年賃金構造基本統計調査特別集計」

(注)グラフ内記載の額は平成23年度最低賃金額である。また、500円未満及び1500円以上の賃金分布はグラフ上省略している。

短時間労働者

### 島根(D)

646円



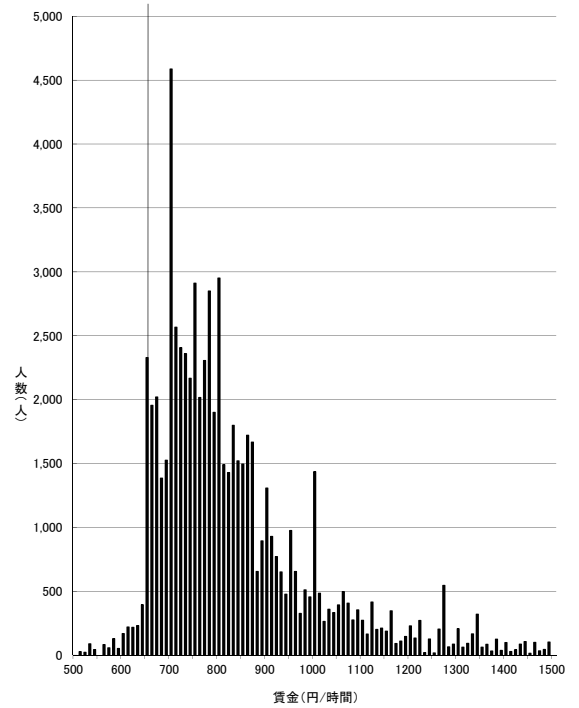
資料出所:厚生労働省「平成24年賃金構造基本統計調査特別集計」

(注)グラフ内記載の額は平成23年度最低賃金額である。また、500円未満及び1500円以上の賃金分布はグラフ上省略している。

短時間労働者

### 福島(D)

658円



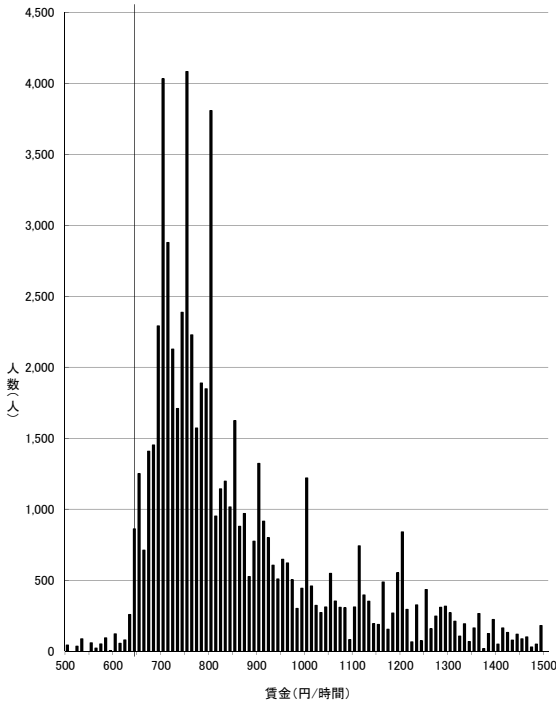
資料出所:厚生労働省「平成24年賃金構造基本統計調査特別集計」

(注)グラフ内記載の額は平成23年度最低賃金額である。また、500円未満及び1500円以上の賃金分布はグラフ上省略している。

短時間労働者

### 愛媛(D)

647円



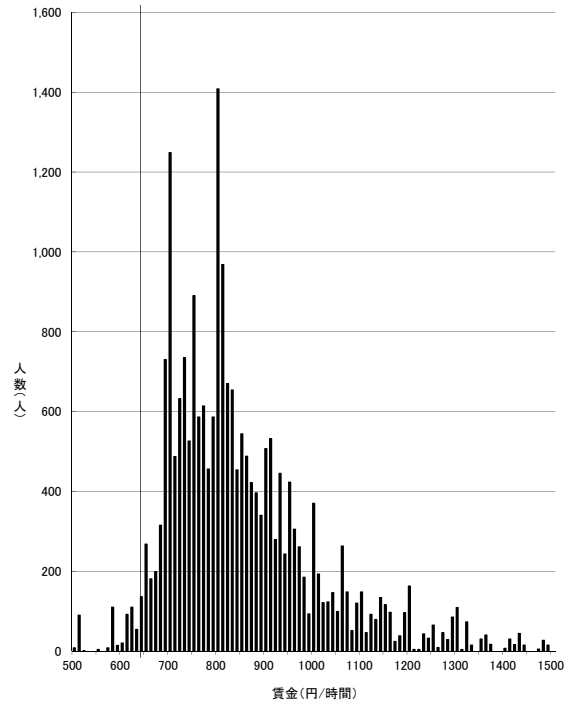
資料出所:厚生労働省「平成24年賃金構造基本統計調査特別集計」

(注)グラフ内記載の額は平成23年度最低賃金額である。また、500円未満及び1500円以上の賃金分布はグラフ上省略している。

短時間労働者

### 鳥取(D)

646円



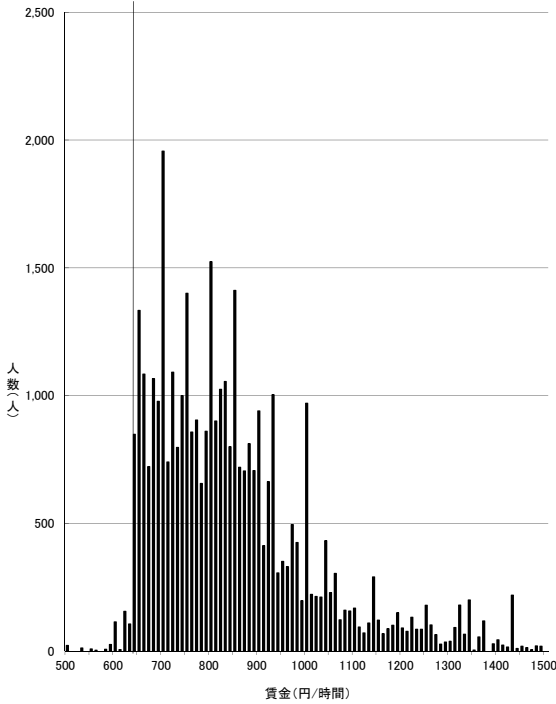
資料出所:厚生労働省「平成24年賃金構造基本統計調査特別集計」

(注)グラフ内記載の額は平成23年度最低賃金額である。また、500円未満及び1500円以上の賃金分布はグラフ上省略している。

短時間労働者

### 佐賀(D)

646円



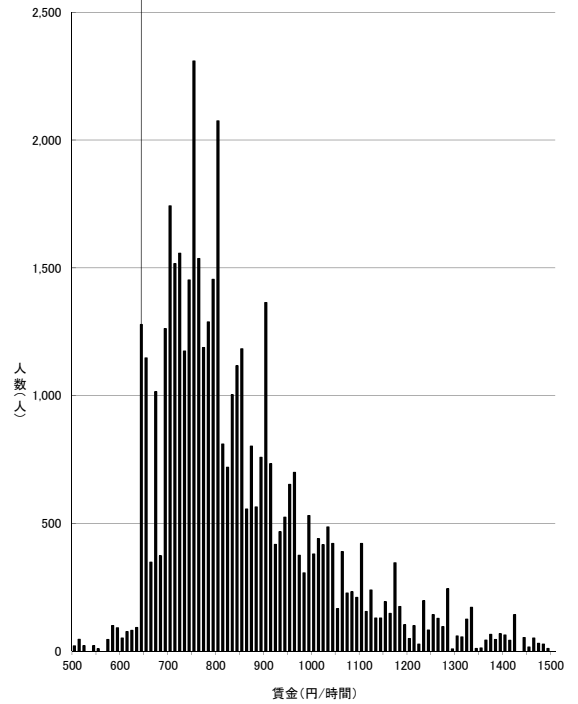
資料出所:厚生労働省「平成24年賃金構造基本統計調査特別集計」

(注)グラフ内記載の額は平成23年度最低賃金額である。また、500円未満及び1500円以上の賃金分布はグラフ上省略している。

短時間労働者

### 山形(D)

647円



資料出所:厚生労働省「平成24年賃金構造基本統計調査特別集計」

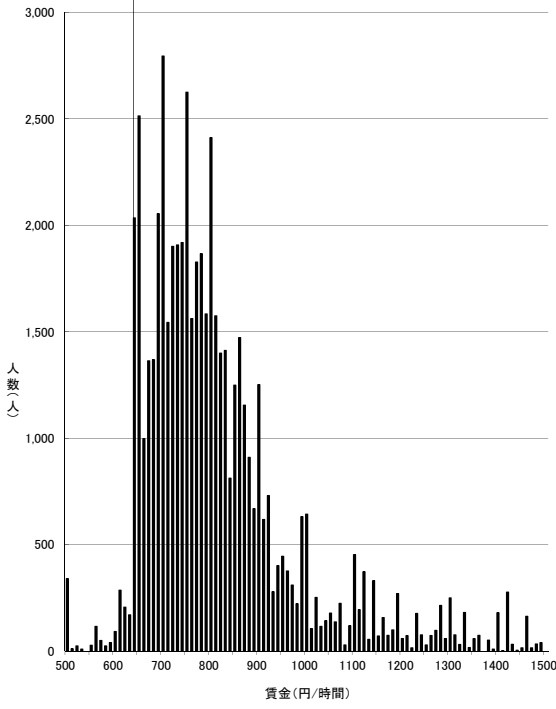
(注)グラフ内記載の額は平成23年度最低賃金額である。また、500円未満及び1500円以上の賃金分布はグラフ上省略している。

短時間労働者



### 岩手(D)

645円



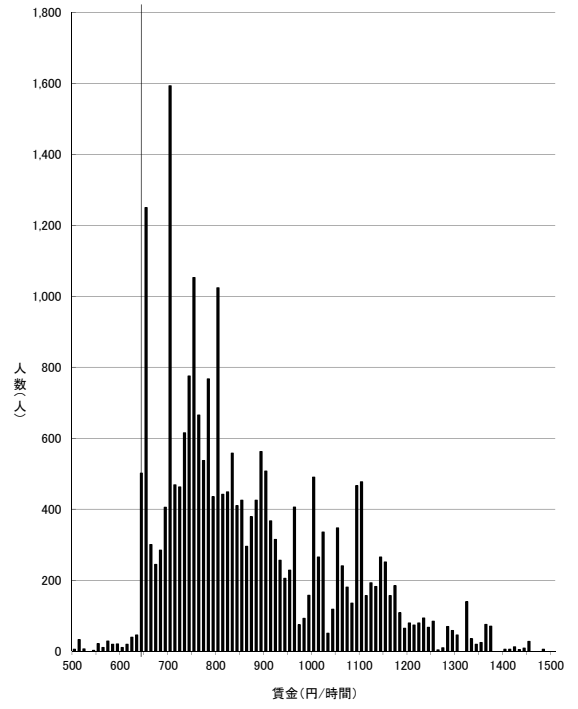
資料出所:厚生労働省「平成24年賃金構造基本統計調査特別集計」

(注)グラフ内記載の額は平成23年度最低賃金額である。また、500円未満及び1500円以上の賃金分布はグラフ上省略している。

短時間労働者

### 高知(D)

645円



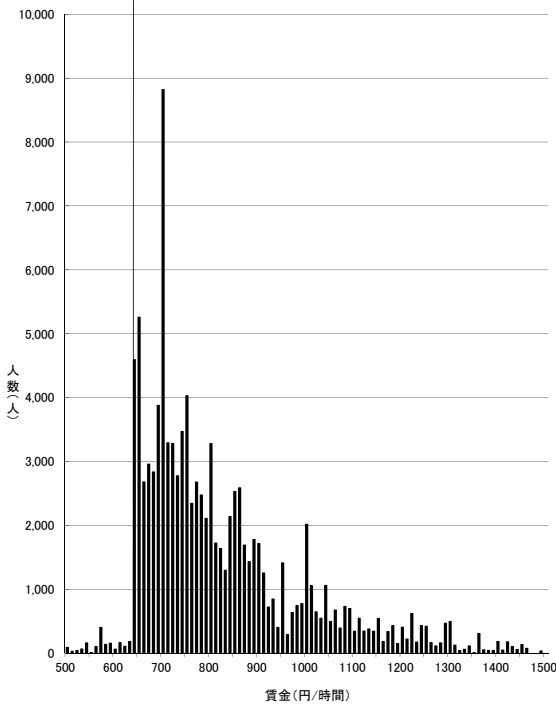
資料出所:厚生労働省「平成24年賃金構造基本統計調査特別集計」

(注)グラフ内記載の額は平成23年度最低賃金額である。また、500円未満及び1500円以上の賃金分布はグラフ上省略している。

短時間労働者

### 熊本(D)

647円



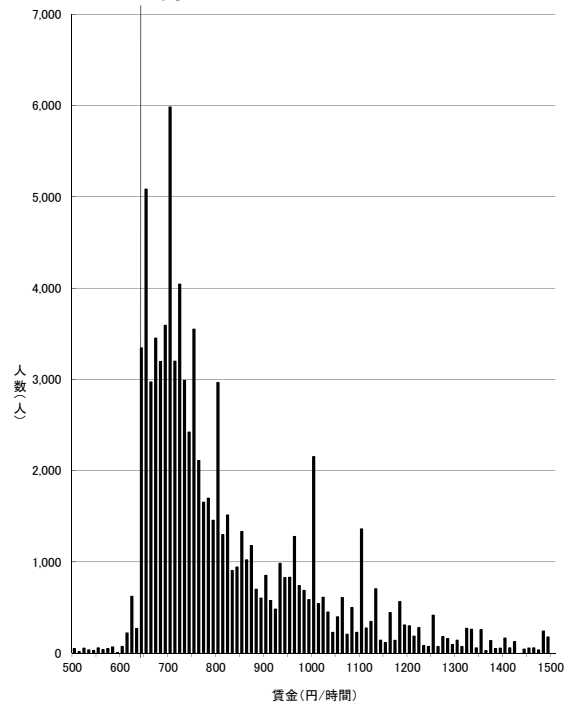
資料出所:厚生労働省「平成24年賃金構造基本統計調査特別集計」

(注)グラフ内記載の額は平成23年度最低賃金額である。また、500円未満及び1500円以上の賃金分布はグラフ上省略している。

短時間労働者

### 鹿児島(D)

647円

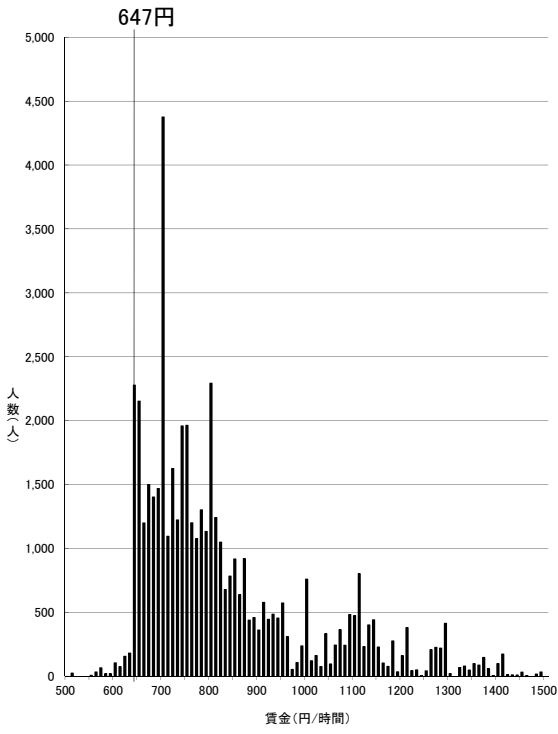


資料出所:厚生労働省「平成24年賃金構造基本統計調査特別集計」

(注)グラフ内記載の額は平成23年度最低賃金額である。また、500円未満及び1500円以上の賃金分布はグラフ上省略している。

短時間労働者

### 秋田(D)

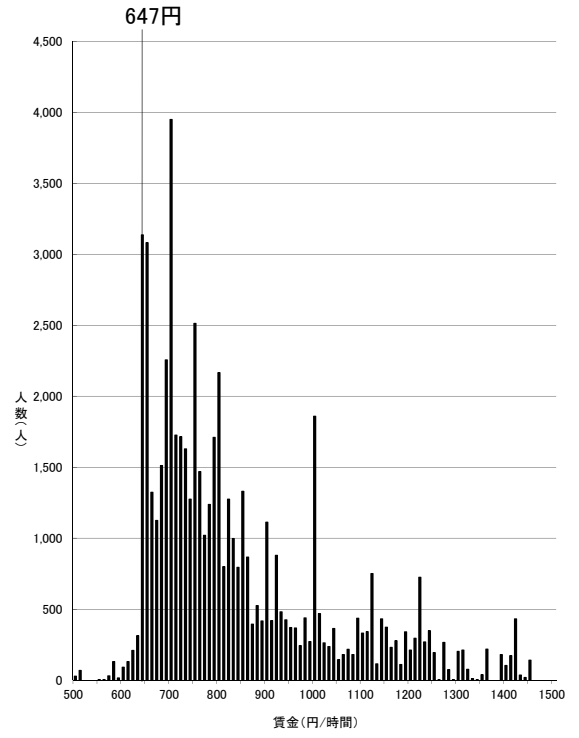


資料出所:厚生労働省「平成24年賃金構造基本統計調査特別集計」

(注)グラフ内記載の額は平成23年度最低賃金額である。また、500円未満及び1500円以上の賃金分布はグラフ上省略している。

短時間労働者

### 青森(D)

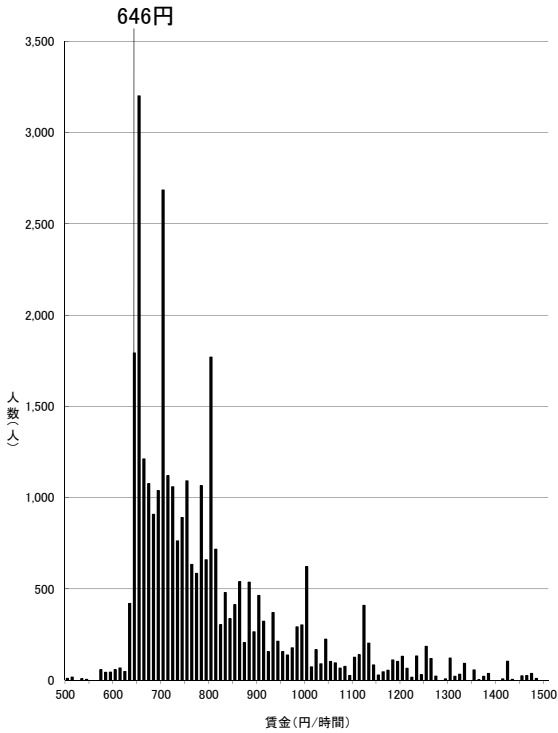


資料出所:厚生労働省「平成24年賃金構造基本統計調査特別集計」

(注)グラフ内記載の額は平成23年度最低賃金額である。また、500円未満及び1500円以上の賃金分布はグラフ上省略している。

短時間労働者

### 宮崎(D)

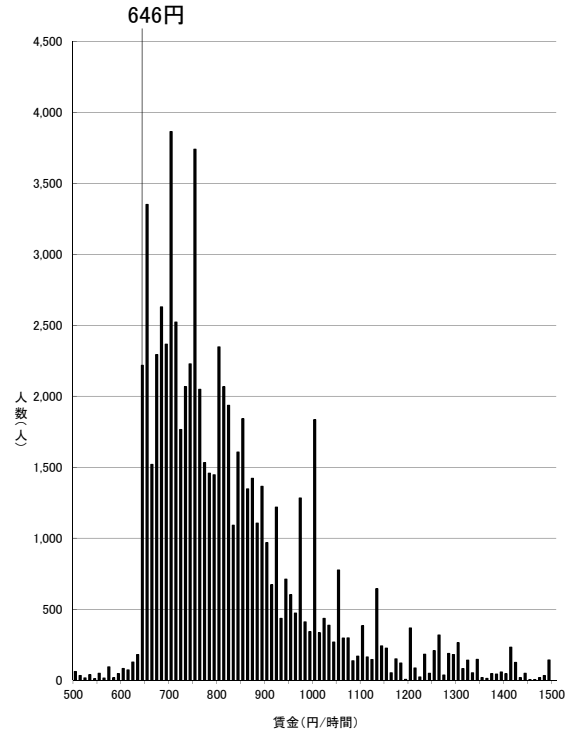


資料出所:厚生労働省「平成24年賃金構造基本統計調査特別集計」

(注)グラフ内記載の額は平成23年度最低賃金額である。また、500円未満及び1500円以上の賃金分布はグラフ上省略している。

短時間労働者

### 長崎(D)

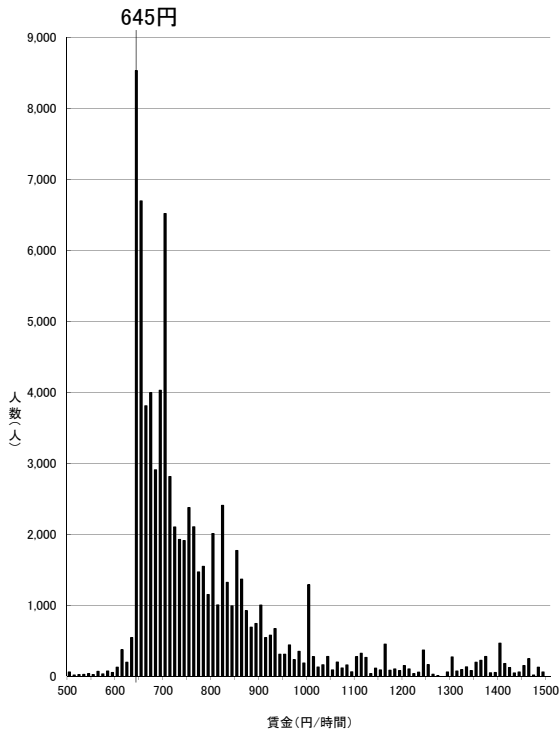


資料出所:厚生労働省「平成24年賃金構造基本統計調査特別集計」

(注)グラフ内記載の額は平成23年度最低賃金額である。また、500円未満及び1500円以上の賃金分布はグラフ上省略している。

短時間労働者

# 沖縄(D)



資料出所:厚生労働省「平成24年賃金構造基本統計調査特別集計」

(注)グラフ内記載の額は平成23年度最低賃金額である。また、500円未満及び1500円以上の賃金分布はグラフ上省略している。

短時間労働者