

社会保障審議会医療保険部会における 主な議論に関する参考資料

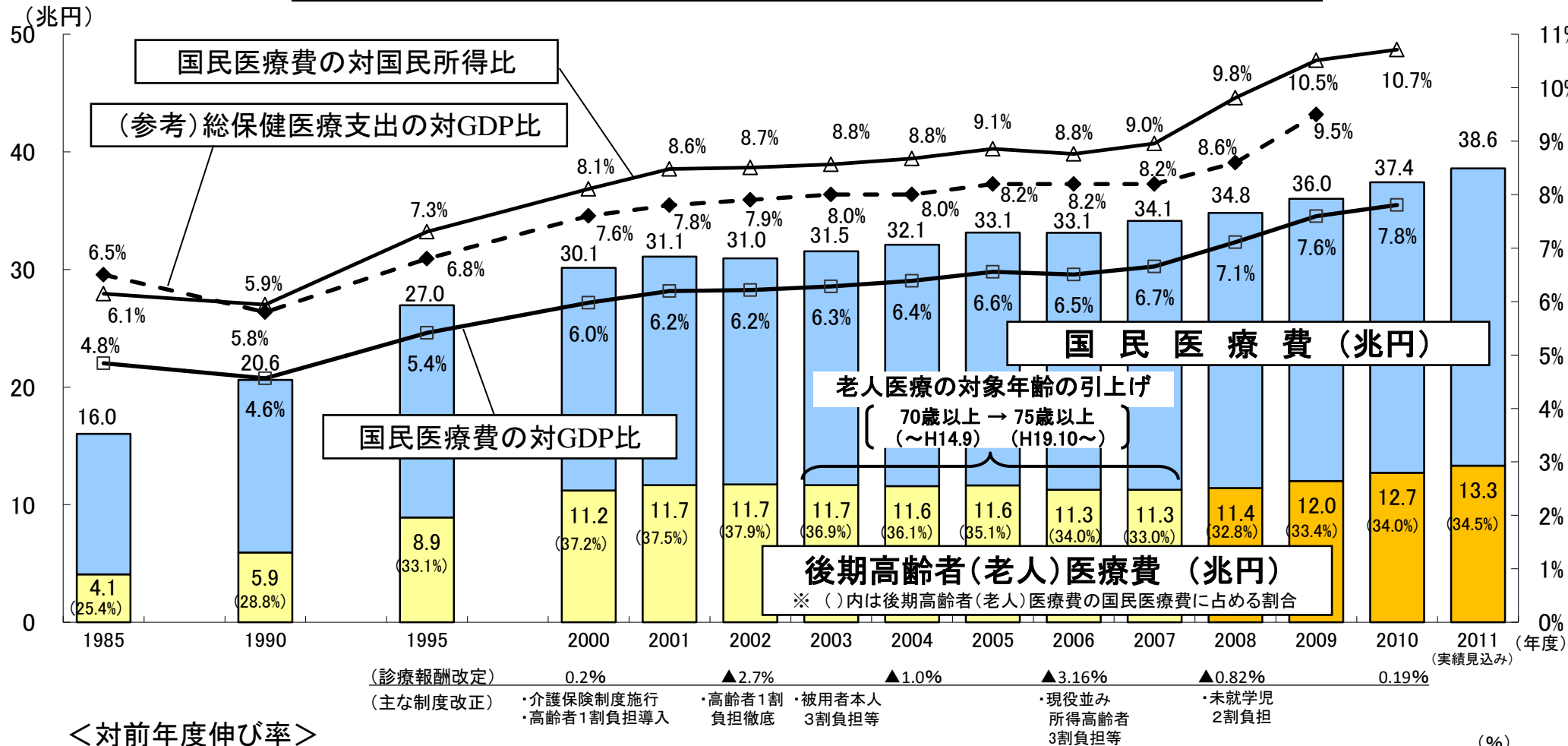
平成25年5月29日
厚生労働省

【目次】

■ 医療保険制度について	2
■ 健康の維持増進、疾病の予防及び早期発見について	9
■ 医療従事者、医療施設等の確保及び有効活用等について	20
■ 医療保険における療養の範囲の適正化等について	45
■ 医療保険制度の財政基盤の安定化・保険料に係る国民の 負担に関わる公平の確保 （被用者保険の課題）	58
（国民健康保険の課題）	78
■ 高齢者医療制度の在り方	107

医療保険制度について

医療費の動向



<対前年度伸び率>

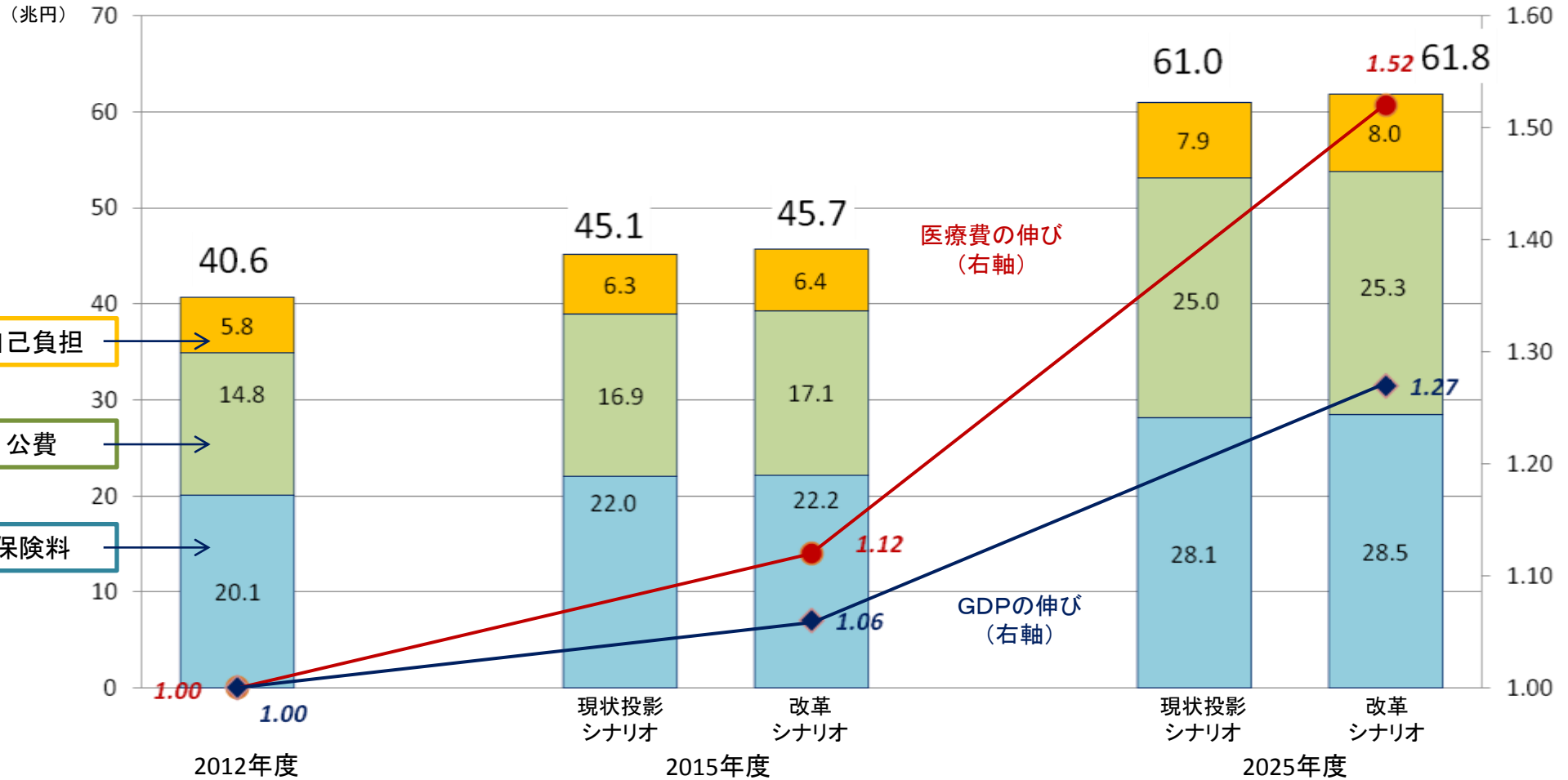
	1985 (S60)	1990 (H2)	1995 (H7)	2000 (H12)	2001 (H13)	2002 (H14)	2003 (H15)	2004 (H16)	2005 (H17)	2006 (H18)	2007 (H19)	2008 (H20)	2009 (H21)	2010 (H22)	2011 (H23)
国民医療費	6.1	4.5	4.5	▲1.8	3.2	▲0.5	1.9	1.8	3.2	0.0	3.0	2.0	3.4	3.9	3.1
後期高齢者(老人)医療費	12.7	6.6	9.3	▲5.1	4.1	0.6	▲0.7	▲0.7	0.6	▲3.3	0.1	1.2	5.2	5.9	4.6
国民所得	7.2	8.1	▲0.3	2.0	▲1.4	▲0.8	1.2	0.5	1.1	1.1	0.8	▲6.9	▲3.5	2.0	-
GDP	7.2	8.6	1.7	0.9	▲0.5	▲0.7	0.8	0.2	0.5	0.7	0.8	▲4.6	▲3.2	1.1	-

注1 国民所得及びGDPは内閣府発表の国民経済計算(2011.12)。総保健医療支出は、OECD諸国の医療費を比較する際に使用される医療費で、予防サービスなども含んでおり、国民医療費より範囲が広い。2010年のOECD加盟国の医療費の対GDP比の平均は9.5%

注2 2011年度の国民医療費及び後期高齢者医療費は実績見込みであり、前年度の国民医療費及び後期高齢者医療費に当該年度の概算医療費の伸び率をそれぞれ乗じることにより、推計している。また、斜体字は概算医療費の伸び率である。

医療費の将来推計

○ 医療費は、急速な高齢化や医療の高度化等によって、今後、GDPの伸びを大きく上回って増大。これに伴い、保険料、公費、自己負担の規模も、GDPの伸びを大きく上回って増大する見込み。特に公費の増大は著しい。



※1 社会保障に係る費用の将来推計の改定について（平成24年3月）を基に作成。

※2 「現状投影シナリオ」は、サービス提供体制について現状のサービス利用状況や単価をそのまま将来に投影（将来の人口構成に適用）した場合、「改革シナリオ」は、サービス提供体制について機能強化や効率化等の改革を行った場合。（高齢者負担率の見直し後）

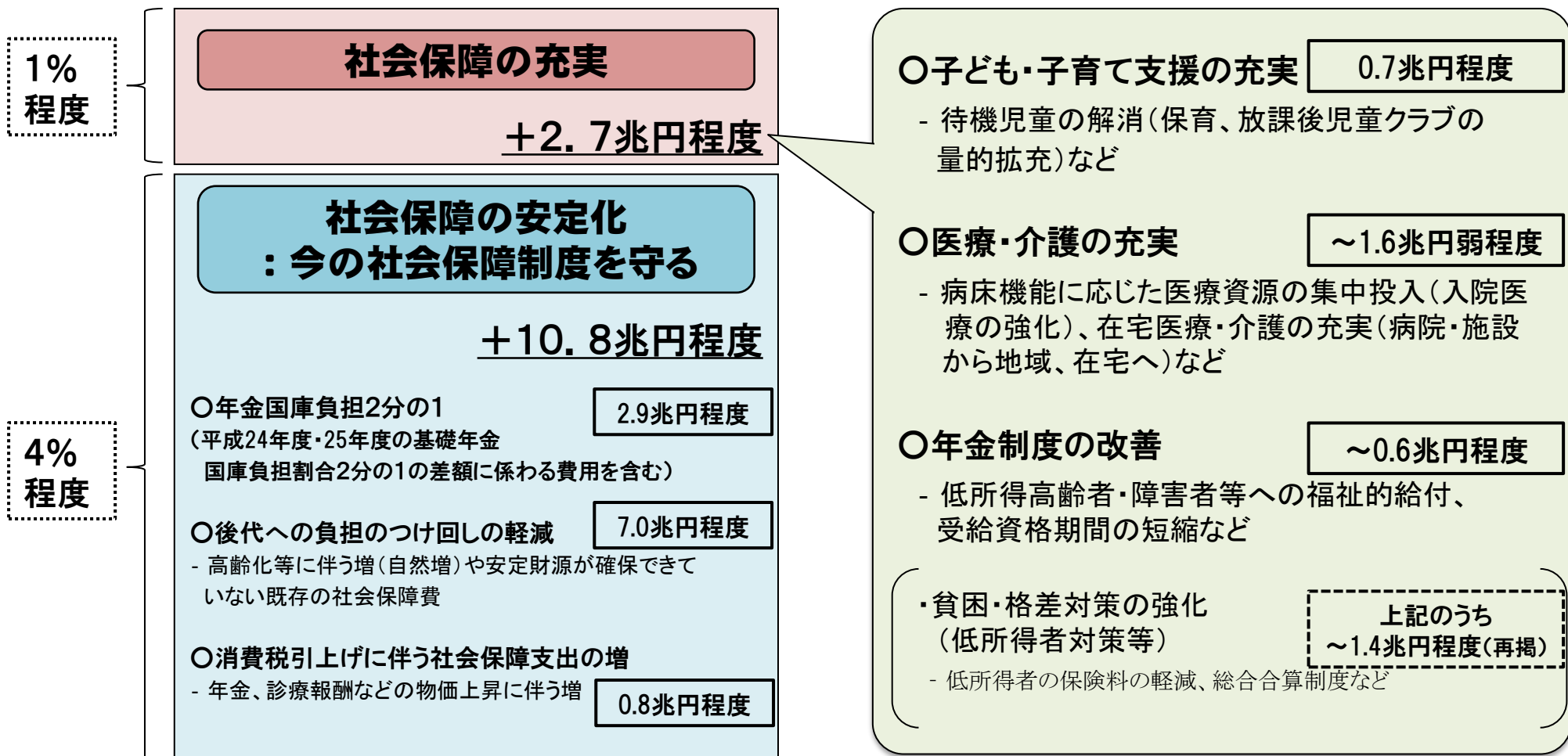
※3 「現状投影シナリオ」「改革シナリオ」いずれも、ケース①（医療の伸び率（人口増減や高齢化を除く）について伸びの要素を積み上げて仮定した場合）

※4 医療費の伸び、GDPの伸びは、対2012年度比。

消費税5%引上げによる社会保障制度の安定財源確保

- 消費税率(国・地方)を、2014年4月より8%へ、2015年10月より10%へ段階的に引上げ
- 消費税収の使い途は、国分については現在高齢者3経費(基礎年金、老人医療、介護)となっているが、今後は、社会保障4経費(年金、医療、介護、子育て)に拡大
- 消費税の使途の明確化(消費税収の社会保障財源化)
- 消費税収は、全て国民に還元し、官の肥大化には使わない

(注) 現行分の地方消費税を除く。また、現行の基本的枠組みを変更しないことを前提とする。



■ 社会保障の機能強化を行うため、充実と併せて重点化や効率化も検討

主な改革検討項目

2015年度の所要額（公費）合計 = 2.7兆円程度（～3.8兆円程度 - ～1.2兆円程度）

A 充実

～3.8兆円程度

0.7兆円程度

【子ども・子育て】

○ 子ども・子育て支援の充実

・(例)0～2歳児保育の量的拡充・体制強化等(待機児童の解消)

【医療・介護】

○ 医療・介護サービスの提供体制の効率化・重点化と機能強化

～診療報酬・介護報酬の体系的見直しと基盤整備のための一括的な法整備～

- ・病院・病床機能の分化・強化と連携・在宅医療の充実等(8,800億円程度)
- ・在宅介護の充実等の地域包括ケアシステムの構築(2,800億円程度)
- ・上記の重点化に伴うマンパワー増強(2,500億円程度)

～1.4兆円程度

○ 保険者機能の強化を通じた医療・介護保険制度のセーフティネット機能の強化・給付の重点化、逆進性対策

a 被用者保険の適用拡大と国保の財政基盤の安定化・強化・広域化

- ・短時間労働者に対する被用者保険の適用拡大
- ・市町村国保の財政運営の都道府県単位化・財政基盤の強化(低所得者保険料軽減の拡充等(～2,200億円程度))

b 介護保険の費用負担の能力に応じた負担の要素強化と低所得者への配慮、保険給付の重点化

- ・1号保険料の低所得者保険料軽減強化(～1,300億円程度)

d その他(総合合算制度～0.4兆円程度)

～1兆円程度

- ・制度の持続可能性の観点から高額療養費の改善に必要な財源と方策を検討するとともに、まずは年間での負担上限等の導入を目指す
- ・高齢者医療制度改革(※)

【年金】

<新しい年金制度の創設(※)>

○ 所得比例年金(社会保険方式) ○ 最低保障年金(税財源)

<現行制度の改善>

○ 最低保障機能の強化

- ・低所得高齢者・障害者等への福祉的給付(5,600億円程度)
- ・受給資格期間の短縮(300億円程度)

○ 遺族年金の父子家庭への拡大(100億円程度)

● 短時間労働者に対する厚生年金の適用拡大

● 産休期間中の保険料負担免除 ● 被用者年金の一元化

● 第3号被保険者制度の見直しの検討 ● 在職老齢年金の見直しの検討

(●は公費への影響なし)

0.6兆円程度

B 重点化・効率化

～1.2兆円程度

- ・平均在院日数の減少等(▲4,400億円程度)
- ・外来受診の適正化(▲1,300億円程度)
- ・介護予防・重度化予防・介護施設の重点化(在宅への移行)(▲1,800億円程度)

▲～0.7兆円程度

公費への影響は完全実施の場合は▲1,600億円
改正法では、公費への影響は縮小(▲200億円程度)

▲～0.5兆円程度

- ・介護納付金の総報酬割導入(完全実施すれば▲1,500億円)
- ・軽度者に対する機能訓練等重度化予防に効果のある給付への重点化

○ 物価スライド特例分の解消

- ・平成25年度から平成27年度の3年間で解消し、平成25年度は10月から実施

○ 高所得者の年金給付の見直しの検討

○ マクロ経済スライドの検討

- ・単に毎年▲0.9%のマクロ経済スライドをすると、毎年最大0.1兆円程度の公費縮小

● 標準報酬上限の引上げの検討

◆ 支給開始年齢引上げの検討(中長期的な課題)

- ・基礎年金の支給開始年齢を引き上げる場合、1歳引き上げる毎に、引上げ年において0.5兆円程度公費縮小

(※)3党の「確認書」では、今後の公的年金制度、今後の高齢者医療制度にかかる改革については、あらかじめその内容等について三党間で合意に向けて協議するとされている。

【医療保険制度の体系】

後期高齢者医療制度

約14兆円

- ・75歳以上
- ・約1,500万人
- ・保険者数: 47(広域連合)

前期高齢者財政調整制度(約1,400万人) 約6兆円(再掲)

退職者医療(経過措置)

サラリーマンOB
・約200万人

国民健康保険

(市町村国保+国保組合)

- ・自営業者、年金生活者、非正規雇用者等
- ・約3,800万人
- ・保険者数: 約1,900

約10兆円

協会けんぽ(旧政管健保)

- ・中小企業のサラリーマン
- ・約3,500万人
- ・保険者数: 1

約5兆円

健康保険組合

- ・大企業のサラリーマン
- ・約3,000万人
- ・保険者数: 約1,400

健保組合・共済等 約5兆円

共済組合

- ・公務員
- ・約900万人
- ・保険者数: 85

※1 加入者数・保険者数は、平成24年3月末の数値(速報値)

※2 金額は平成25年度予算ベースの給付費

各保険者の比較

	市町村国保	協会けんぽ	組合健保	共済組合	後期高齢者医療制度
保険者数 (平成24年3月末)	1, 7 1 7	1	1, 4 4 3	8 5 (平成23年3月末)	4 7
加入者数 (平成24年3月末)	3, 5 2 0万人 (2, 036万世帯)	3, 4 8 8万人 被保険者1, 963万人 被扶養者1, 525万人	2, 9 5 0万人 被保険者1, 555万人 被扶養者1, 395万人	9 1 9万人 被保険者452万人 被扶養者467万人 (平成23年3月末)	1, 4 7 3万人
加入者平均年齢 (平成23年度)	5 0. 0歳	3 6. 3歳	3 4. 1歳	3 3. 4歳 (平成22年度)	8 1. 9歳
65~74歳の割合 (平成23年度)	3 1. 3% (平成22年度)	4. 7%	2. 5%	1. 6% (平成22年度)	2. 8% (※2)
加入者一人当たり医療費 (平成23年度)	2 9. 9万円 (平成22年度)	1 5. 9万円	1 4. 2万円	1 4. 4万円 (平成22年度)	9 1. 8万円
加入者一人当たり 平均所得(※3) (平成23年度)	8 4万円 一世帯あたり 1 4 5万円 (平成22年度)	1 3 7万円 一世帯あたり(※4) 2 4 2万円	1 9 8万円 一世帯当たり(※4) 3 7 4万円	2 2 9万円 一世帯当たり(※4) 4 6 7万円 (平成22年度)	8 0万円
加入者一人当たり 平均保険料 (平成23年度)(※5) 〈事業主負担〉	8. 1万円 一世帯あたり 1 4. 2万円 (平成22年度)	9. 9万円 <19. 7万円> 被保険者一人あたり 17. 5万円 <35. 0万円>	1 0. 0万円 <22. 1万円> 被保険者一人あたり 18. 8万円 <41. 7万円>	1 1. 2万円 <22. 4万円> 被保険者一人あたり 22. 7万円 <45. 5万円> (平成22年度)	6. 3万円
保険料負担率(※6)	9. 7%	7. 2%	5. 0%	4. 9% (平成22年度)	7. 9%
公費負担 (定率分のみ)	給付費等の5 0%	給付費等の1 6. 4%	財政窮迫組合に対する 定額補助	なし	給付費等の約5 0%
公費負担額(※7) (平成25年度予算 ^ペ -入)	3兆4, 3 9 2億円	1兆2, 1 8 6 億円	1 5億円		6兆5, 3 4 7億円

(※1) 市町村国保の加入者数、加入者平均年齢、協会けんぽ、組合健保及び後期高齢者医療制度については速報値である。

(※2) 一定の障害の状態にある旨の広域連合の認定を受けた者の割合である。

(※3) 市町村国保及び後期高齢者医療制度においては、「総所得金額(収入総額から必要経費、給与所得控除、公的年金等控除を差し引いたもの)及び山林所得金額」に「雑損失の繰越控除額」と「分離譲渡所得金額」を加えたもの。市町村国保は「国民健康保険実態調査」、後期高齢者医療制度は「後期高齢者医療制度被保険者実態調査」によるもので、それぞれ前年の所得である。

協会けんぽ、組合健保、共済組合については「加入者一人あたり保険料の賦課対象となる額」(標準報酬総額を加入者数で割ったもの)から給与所得控除に相当する額を除いた参考値である。

(※4) 被保険者一人あたりの金額を表す。

(※5) 加入者一人当たり保険料額は、市町村国保・後期高齢者医療制度は現年分保険料調定額、被用者保険は決算における保険料額を基に推計。保険料額に介護分は含まない。

(※6) 保険料負担率は、加入者一人当たり平均保険料を加入者一人当たり平均所得で除した額。

(※7) 介護納付金及び特定健診・特定保健指導、保険料軽減分等に対する負担金・補助金は含まれていない。

健康の維持増進、疾病の予防及び早期発見 について

国・都道府県による医療費適正化計画に基づく取組

医療費適正化計画について

- ◎ 生活習慣病対策や長期入院の是正などにより中長期的に医療費適正化に取り組むため、国及び都道府県が計画を策定（第1期：平成20～24年度、第2期：平成25～29年度）

政策目標	特定健診実施率	特定保健指導実施率	メタボ該当者・予備群減少率	平均在院日数
第1期 (24年度)	70%	45%	10%以上減（平成20年度比）	全国平均（32.2日）と最短の長野県（25日）の差を9分の3（29.8日）に縮小
第2期 (29年度)	70%	45%	25%以上減（平成20年度比）	社会保障・税一体改革に基づく病院・病床機能の分化・連携の将来像を参考に、都道府県が目標を設定

医療費適正化計画の目標の進捗状況について

特定健診・保健指導等の推進

平成23年度実施率 (速報値)	全体	市町村国保	国保組合	協会けんぽ	船員保険	健保組合	共済組合
特定健診	45.0%	32.7%	41.1%	37.4%	35.4%	69.7%	73.0%
特定保健指導	15.9%	21.7%	8.7%	11.3%	6.6%	17.1%	12.6%

実施率の状況

- ・特定健診・特定保健指導ともに、目標とはまだ開きがあるものの、実施率は着実に上昇してきている。
- ・特定健診の実施率は被用者保険において高い傾向にあるのに対して、特定保健指導の実施率は市町村国保や健保組合において高い。

特定健診・保健指導の効果

- ・特定保健指導終了者のうち、メタリックシンドローム該当者及び予備群でなくなった者の割合 **▲約32%（21年度）**
- ・メタリックシンドローム該当者と非該当者との年間医療費の比較 **▲約9万円（22年度）**

平均在院日数の縮減

	18年	23年
全国平均	32.2日	30.4日
最短県	25.0日	23.3日

平均在院日数の状況

- ・全国平均で見れば、目標には届いていないものの一定程度縮減してきている。
- ・全国平均と最短との差はほとんど縮小しておらず、都道府県間のばらつきも大きい。

※ 18年の最短県は長野県、23年は東京都

特定健診・特定保健指導の実施状況（保険者別年次推移）

●特定健康診査の保険者種類別の実施率

	全 体	市町村 国保	国保組合	全国健康 保険協会	船員保険	組合健保	共済組合
平成23年度 (速報値)	45.0%	32.7%	41.1%	37.4%	35.4%	69.7%	73.0%
平成22年度 (確報値)	43.2%	32.0%	38.6%	34.5%	34.7%	67.3%	70.9%
平成21年度 (確報値)	41.3%	31.4%	36.1%	31.3%	32.1%	65.0%	68.1%
平成20年度 (確報値)	38.9%	30.9%	31.8%	30.1%	22.8%	59.5%	59.9%

●特定保健指導の保険者種類別の実施率

	全 体	市町村 国保	国保組合	全国健康 保険協会	船員保険	組合健保	共済組合
平成23年度 (速報値)	15.9%	21.7%	8.7%	11.3%	6.6%	17.1%	12.6%
平成22年度 (確報値)	13.1%	19.3%	7.7%	7.4%	6.3%	14.5%	8.7%
平成21年度 (確報値)	12.3%	19.5%	5.5%	7.3%	5.8%	12.2%	7.9%
平成20年度 (確定値)	7.7%	14.1%	2.4%	3.1%	6.6%	6.8%	4.2%

保険者による医療費適正化の取組

- 医療保険者は医療費適正化のための取組を主体的に実施。
- 厚生労働省では、医療費適正化の推進などの保険者機能の発揮が円滑に行われるよう、保険者による主体的な取組を促進。

保険者における取組事例

① 現状の把握

・ 医療費分析の実施

被保険者の受診状況、医療機関や医薬品に関する情報を収集・分析を行う

保険者による分析を支援するシステムが稼働予定
(平成24年度予算等で補助)

- ・ 国保データベースシステム：平成25年10月から
- ・ 健保連システム：平成26年6月頃から

② 被保険者に対する情報提供・指導

・ 医療費通知の送付

医療費の実情、健康に対する認識を深めることを目的とし、被保険者・被扶養者に対し医療費を通知

・ 重複・頻回受診者に対する指導

同疾病で複数医療機関に受診している者等へ指導

・ 後発医薬品の使用促進

差額通知の送付等を行い、後発医薬品の使用を促進

③ 有病者の重症化の予防

・ 保健指導の実施

投薬状況等から一定の判断を行った上で、医療機関と十分に連携し、生活習慣病等の改善に向けた指導を行う

・ 医療機関への受診勧奨

健診データとレセプトデータを突合し、健診データで異常値を出しているにもかかわらず、通院していない者等に対し、受診勧奨を行う

④ 給付の適正化

・ レセプト点検の実施

請求誤りの多い事項等重要事項を定めた上でレセプト点検を行う

・ 傷病手当の適正支給

レセプト等関係資料の確認、調査等により、傷病手当の適正支給に努める

・ 柔道整復師に係る療養費の適正化

被施術者への医療費通知や負傷部位の原因調査により療養費の給付適正化を図る

2. 医療保険者による疾病予防等の取組を促進する

■ 好事例を横展開させるための3つの取組

I. 好事例をモデル化する



- ・レセプトデータ
- ・特定健診データ

- ・ジェネリック医薬品に切り替えることによって一定以上の医療費負担軽減効果がある者に、削減額等を通知
- ・健診データから異常値の者を抽出、レセプトデータと突合して、医療機関未受診者に**受診勧奨**
- ・運動や食事などの**生活習慣改善を指導**（重症化予防プログラム）
- ・複数の医療機関に同一の傷病名で受診している者などに対して**訪問指導**

被保険者



II. レセプトデータ・健診データ等の分析のためのシステムを整備する

III. モデル化された取組の実施のために必要な費用に対する支援を検討する

■ 特定健診・保健指導の実施率の更なる向上

- 特定健診・保健指導の効果に関するエビデンスの検証及び周知を行い、保険者の主体的な取組を促進（例 メタボ該当者と非該当者の平均医療費には約年9万円の差が存在
特定保健指導を終了した者の約1/3が、メタボリックシンドロームの該当者及び予備群ではなくなる）
- 後期高齢者支援金の加算・減算制度については、現行制度に対して関係者からは廃止も含め意見があり、今年度からの実施状況と関係者の意見を踏まえつつ、より良い仕組みを今後検討

保険者の取組(広島県呉市の事例)

○後発医薬品の使用促進

- ・ 後発医薬品に切り替えることによって一定以上の医療費負担軽減効果がある者に、削減額等を通知するサービスを実施。平成20年7月から24年3月までの通知者の77%が後発医薬品へ切り替え。

○生活習慣病二次予防(受診勧奨)

- ・ 健診情報から健診異常値の方を抽出し、レセプトと突合して医療機関未受診者に受診勧奨を行う。
- ・ レセプトから生活習慣病で医療機関に通院していた患者を抽出し、一定期間通院していない患者に受診勧奨を行う。

○生活習慣病三次予防(重症化予防)

- ・ レセプトから抽出した対象病名毎に指導対象者を選定し、個別に指導を行うことにより重症化を予防。

○重複受診・頻回受診対策

- ・ 複数の医療機関に同一の傷病名で受診している者や頻繁に医療機関で受診している者を確認し、訪問指導を実施。

※平成23年度における訪問前後1ヶ月の比較

(重複受診) 件数:51件 診療費削減額:54,160円 最大18,380円/人 診療費減

(頻回受診) 受診日数減:94人 診療費削減1,544,030円 最大 受診日数28日/月 → 1日/月
114,610円/人 診療費減

○調剤点検

- ・ 別々の医療機関で同一成分の薬剤を重複して服用している人、相互作用の発生の恐れがある人を抽出できる。

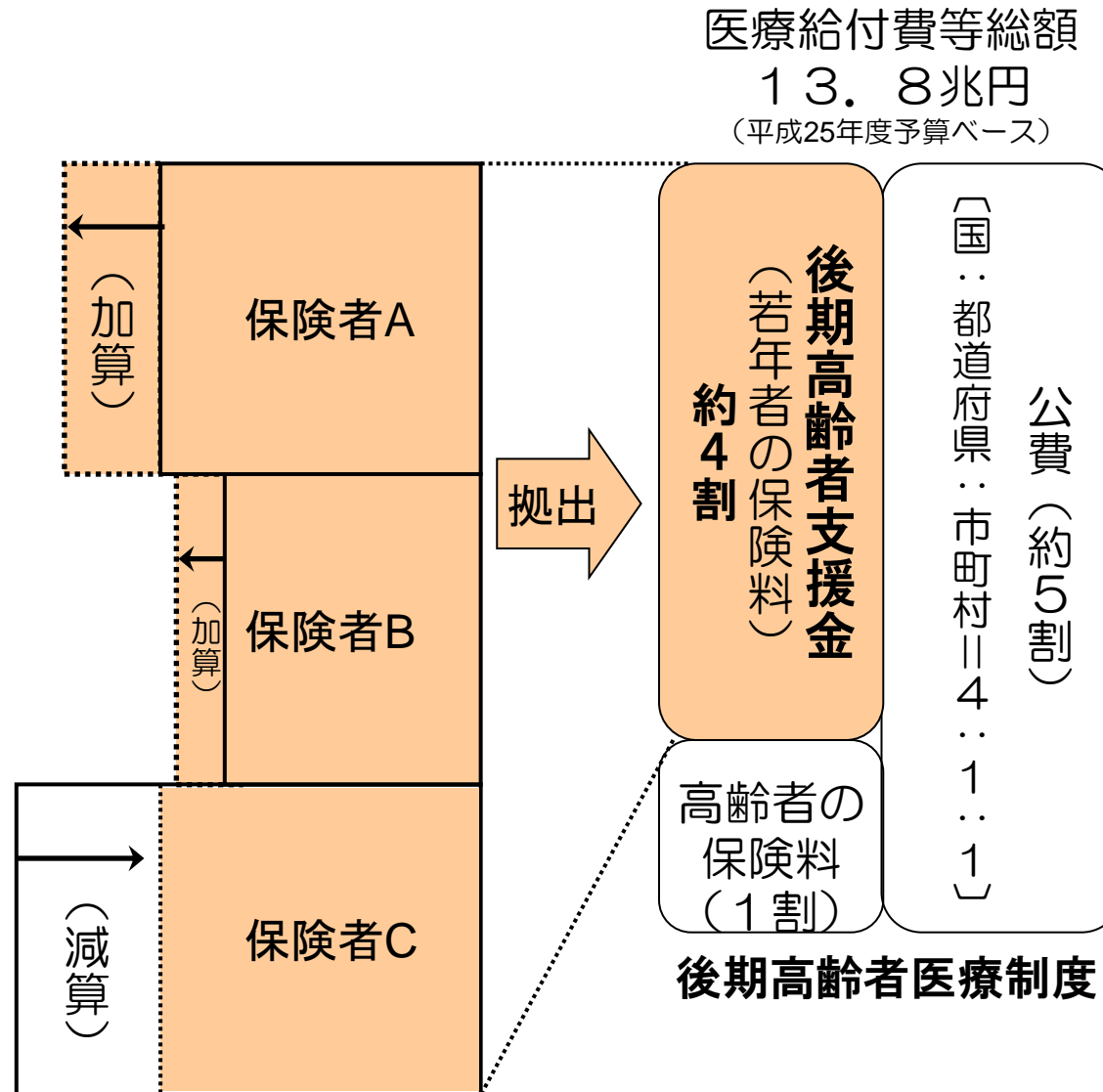
※ 平成23年度重複服薬指導対象者184人、併用禁忌2件、併用回避33件(呉市医師会によるスクリーニング後、該当医療機関に通知)

後期高齢者支援金の加算・減算の仕組み

各保険者の特定健診等の実施及びその成果に関する具体的な目標の達成状況等により、当該保険者の後期高齢者支援金の額について一定程度加算又は減算を行う

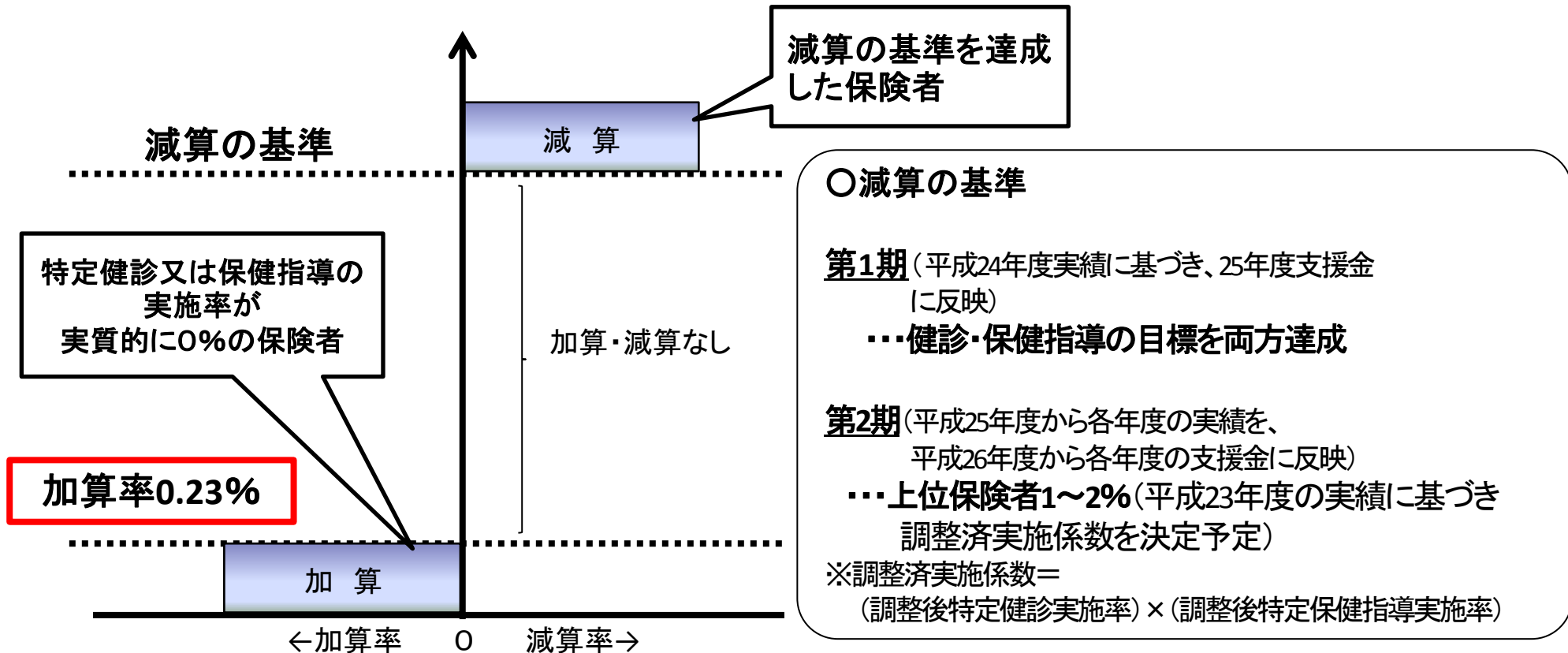
〈加算・減算の方法〉

- ① 目標の達成状況
 - 特定健診・保健指導の実施率
 - ② 保険者の実績を比較
 - 実績を上げている保険者 → 支援金の減算
 - 実績の上がっていない保険者 → 支援金の加算
- ◆ 加算率は0.23%に設定。
- ◆ 減算率については、加算額と減算額の総額が同じになるように、設定。



後期高齢者支援金の加算・減算の実施について

- 後期高齢者支援金の加算・減算は、75歳以上の高齢者の医療費の適正化に資する、保険者による生活習慣病予防のための取組み(特定健診及び保健指導)の状況进行评估するためのもの。
- 後期高齢者制度見直し時に改めて検討することを前提に、現行法の加算・減算制度を平成25年度から実施。
 - ・ 保険者種別ごとの事情を考慮(実施率を調整)
 - ・ 加算額を基に減算、保健指導実施率が実質的に0%の保険者に対し加算
 - ・ 第1期は、特定健診・保健指導の目標(参酌標準)を両方達成した保険者に対し減算
 - ・ 第2期は、上位1~2%程度の保険者に対し減算
 - ・ 実施は平成25年度支援金の精算時(平成27年度)から



その他の民間議員提案に対する厚生労働省の対応・考え方

民間議員の提案

厚生労働省の対応・考え方

1. 国民が健やかに生活し、老いることのできる社会の構築

○予防のインセンティブとして、現行0.23%の後期高齢者支援金加算額を拡大(例:10%)



○現行制度に対し関係者からは廃止も含め意見がある。来年度からの実施状況と関係者の意見を踏まえつつ、より良い仕組みを今後検討。

○疾病の種類に応じた自己負担割合の導入、自己負担の最低限度額の設定



○同一の疾病でも重症度が異なるため、疾病の種類による分類が困難であるとともに、過度な受診抑制や受診抑制による重症化の可能性があり、実施困難。

○高額療養費の上限額の比例増部分(現在1%)の引き上げ



○国民会議の議論も踏まえつつ、検討を予定。

○70歳以上75歳未満の1割負担を2割に、75歳以上も2割負担に



○70歳以上75歳未満については、低所得者対策と併せて検討し、早期に結論。
○75歳以上を含めた自己負担のあり方は医療保険全体に関する国民会議等の議論の中で検討。

3. 良質な医療へのアクセスを通じて直ぐに社会復帰が出来る社会に向けて

○一般用・処方箋医薬品のネット販売普及



○一般用医薬品については、現在、厚労省の検討会で検討中。
○一般用医薬品よりも効き目が強い反面、その副作用も強い医療用医薬品については、対面での丁寧な服薬指導が必要。

○病床規制・介護総量規制を撤廃すべき



○病床規制は医療資源の偏在の深刻化と保険給付の増大が、介護総量規制は財政運営に支障が生じるため困難。

その他の民間議員提案に対する厚生労働省の対応・考え方

民間議員の提案

厚生労働省の対応・考え方

○健診受診や健康増進事業に対する税額控除や拠出金控除



○税制については、税務当局との調整が必要。なお、健診後に重大疾病が発見された場合や一定の要件を満たす特定保健指導が行われた場合は、健診も治療に先立って行われる診察と同様に考えられ、医療費控除の対象となっている。

○個人や中小企業が健診を身近に受けられる環境整備（血液や尿の簡易診断、看護師による採血＜医師が検査分析＞）



○簡易診断に関しては、個人の健康状態を的確に把握するためには、一定以上の健診項目数が必要。
○看護師は、医師の指示の下であれば、採血を実施可能。ただし、医師の指示の下、看護師が反復継続して採血を実施するのであれば、診療所の開設届出が必要。
○自己採血の場合は、衛生管理や検査の精度管理の観点から、衛生検査所の登録が必要。

○医療法人がフィットネス等健康増進や配食等生活支援を円滑にできるためのガイドラインの策定



○医療提供という本来業務に支障のない範囲で本来業務と関する業務（附帯業務）は実施可能。例えば、生活習慣病の者に対する医師の指導に基づく健康増進や、高血圧、高血糖又は生活習慣病の者に対して、医師等が行う栄養指導や運動指導と併せて配食サービスを行うこと等、附帯業務のうちの保健衛生に関する業務として整理できるものは、今後通知改正で対応。

○医療保険の自己負担の在り方を検討



○70歳以上75歳未満については、低所得者対策と併せ検討し、早期に結論。
○自己負担の在り方については、医療保険制度全体に関する、国民会議での議論も踏まえつつ検討。

○疾病管理など予防向けサービスの報酬や地域や集団で健康達成度を評価して支払う制度の導入を検討



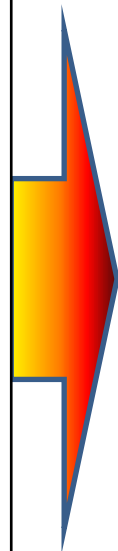
○医療保険制度は、傷病に対する治療を対象としており、予防向け医療を対象とすることは困難。
○予防の取組については保険者による保健事業等が効果的に行われるよう、必要な支援を検討。

5. 経済財政諮問会議等における提言と対応状況(医療分野)①

経済財政諮問会議(4月22日)における 提言や関連する一体改革の内容

(健康の維持増進・医療費適正化の推進)

- 健康の維持増進
- 電子レセプトの活用等による医療・介護給付の重点化
- 外来受診の適正化
- 外来受診の適正化等、ICTの活用による重複受診・重複検査、過剰な薬剤投与等の削減についての取組の推進



対応状況

既に対応している事項

- (健康の維持増進・医療費適正化の推進)
- 保険者による特定健診・特定保健指導の推進
- 医療費の伸びの適正化を図るため、第1期医療費適正化計画を策定(平成20年～平成24年度)
- ICT等を活用した保険者による加入者の適正受診のための取組を促進(システム整備の助成等)
- 健康寿命の延伸、健康格差の縮小等の実現に向け、「健康日本21(第二次)」を実施(平成25年度～)

検討中の事項

- (健康の維持増進・医療費適正化の推進)
- 健診受診・生活習慣病改善に関する広報活動の強化
- 健診・保健指導の推進
 - ・ 特定健診・特定保健指導の効果検証
 - ・ 保険者によるレセプト・健診情報等を活用した上で、糖尿病に起因する人工透析導入を予防する等の好事例を全国に広げていけるよう、補助等の支援措置を検討し、予算等に反映
 - ・ メタボリックシンドロームでない者を含む高血圧の者に対する生活習慣改善プログラムのモデル事業の実施について検討を行い、予算等に反映
 - ・ 特定保健指導におけるICTを活用した初回面接の実施
- 企業、自治体、民間団体等と連携した健康増進活動の推進
 - ・ スマートライフプロジェクトの推進(企業登録目標数3,000社)
 - ・ 健康づくりのための身体活動基準・指針や食事摂取基準を活用した活動の普及
- 医療費の伸びの適正化を図るため、第2期医療費適正化計画を策定(平成25年度～平成29年度)

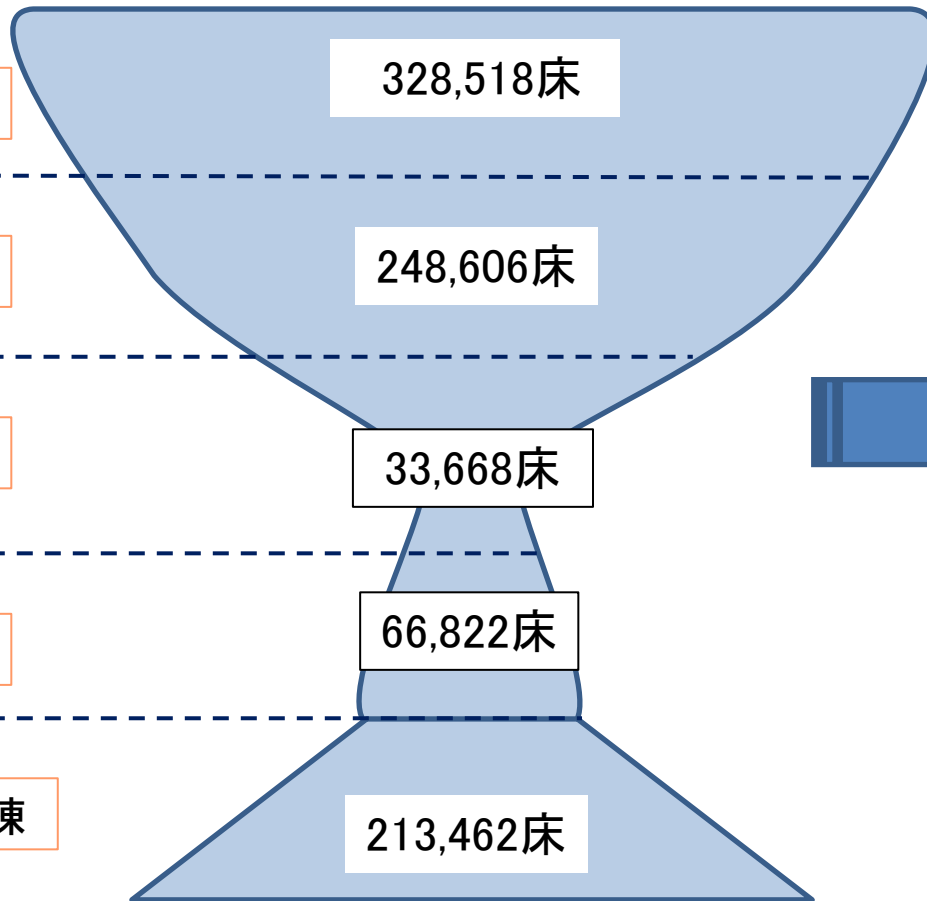
生活習慣病の発症予防・重症化予防等により、
 ・糖尿病患者の増加抑制(※1)で約1.4兆円(平成34年度)
 ・メタボリックシンドローム該当者・予備群の減少(※2)で約0.3兆円(平成29年度)
 の医療費適正化を目指す。

※1 健康日本21における「糖尿病有病者の増加抑制」の目標を達成した場合の医療費適正化効果
 ※2 第二期医療費適正化計画における「メタボリックシンドローム該当者・予備群」の目標を達成した場合の医療費適正化効果

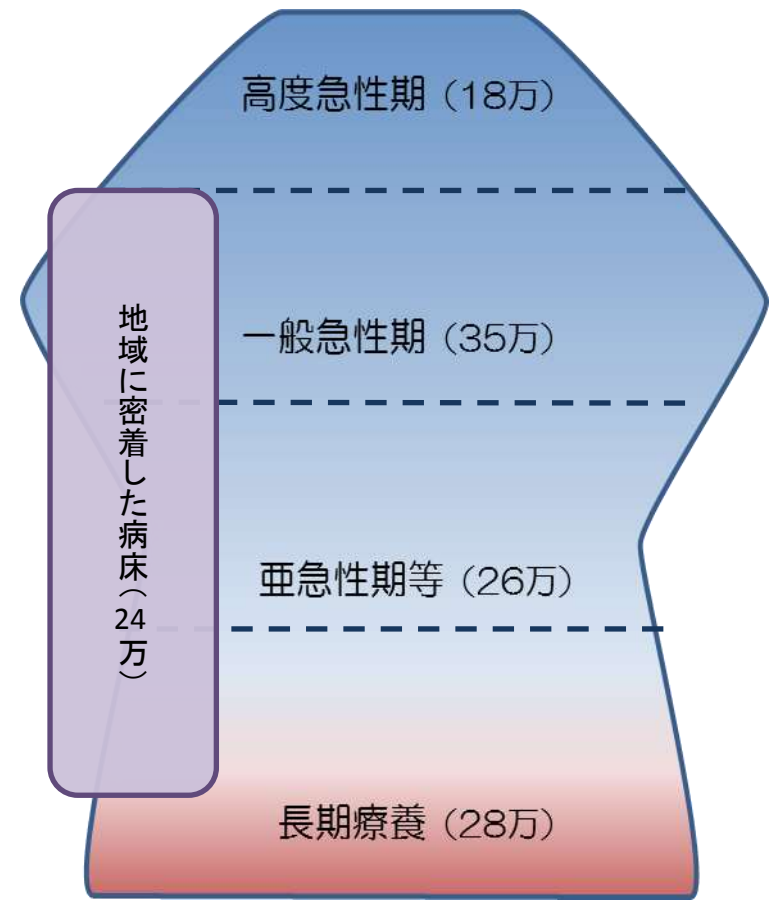
医療従事者、医療施設等の確保及び有効活用等 について

【入院】現在の一般病棟入院基本料等の病床数

<2010(H22)年の病床数>



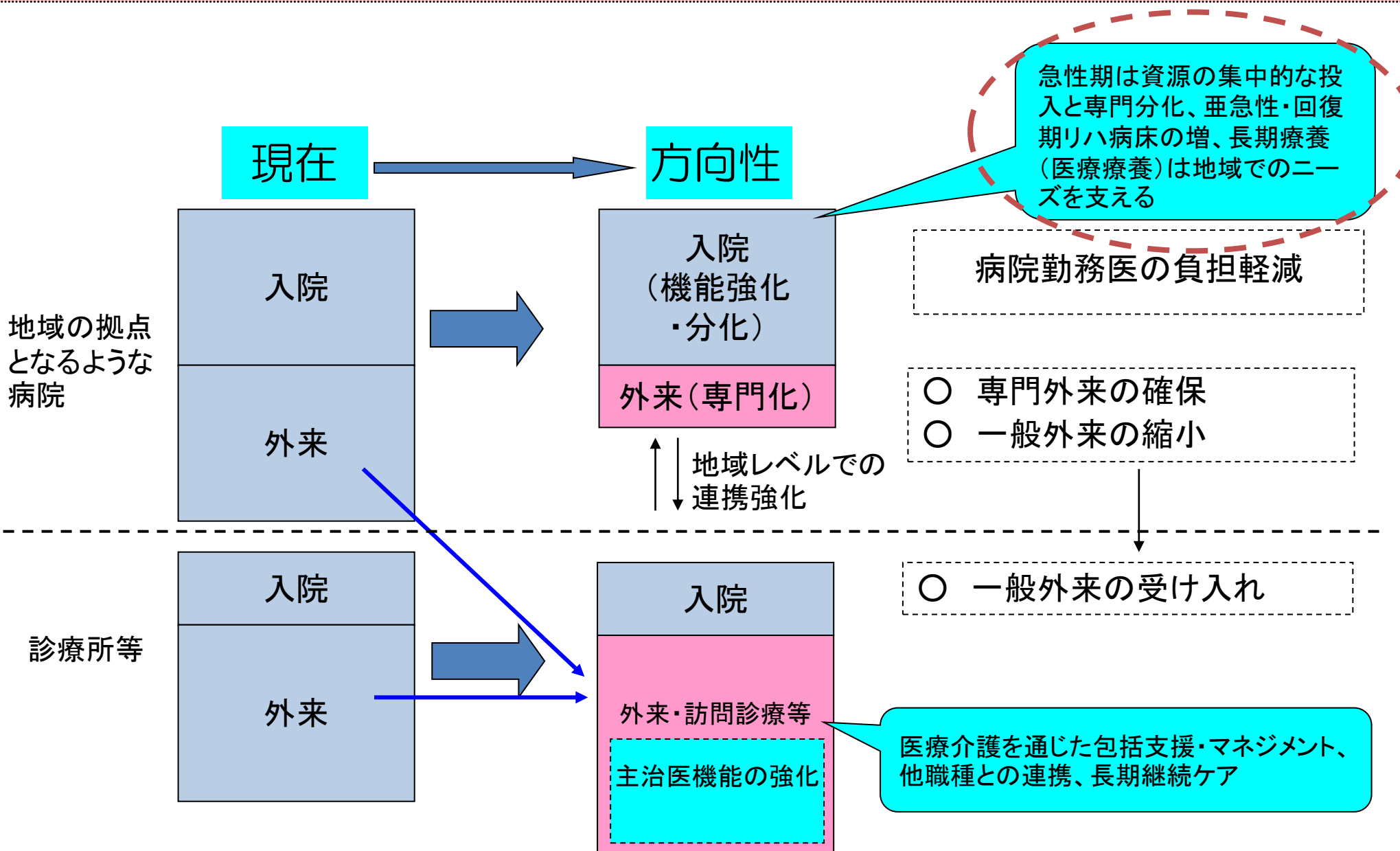
<2025(H37)年のイメージ>



保険局医療課調べ

○ 届出医療機関数で見ると10対1入院基本料が最も多いが、病床数で見ると7対1入院基本料が最も多く、2025年に向けた医療機能の再編の方向性とは形が異なっている。

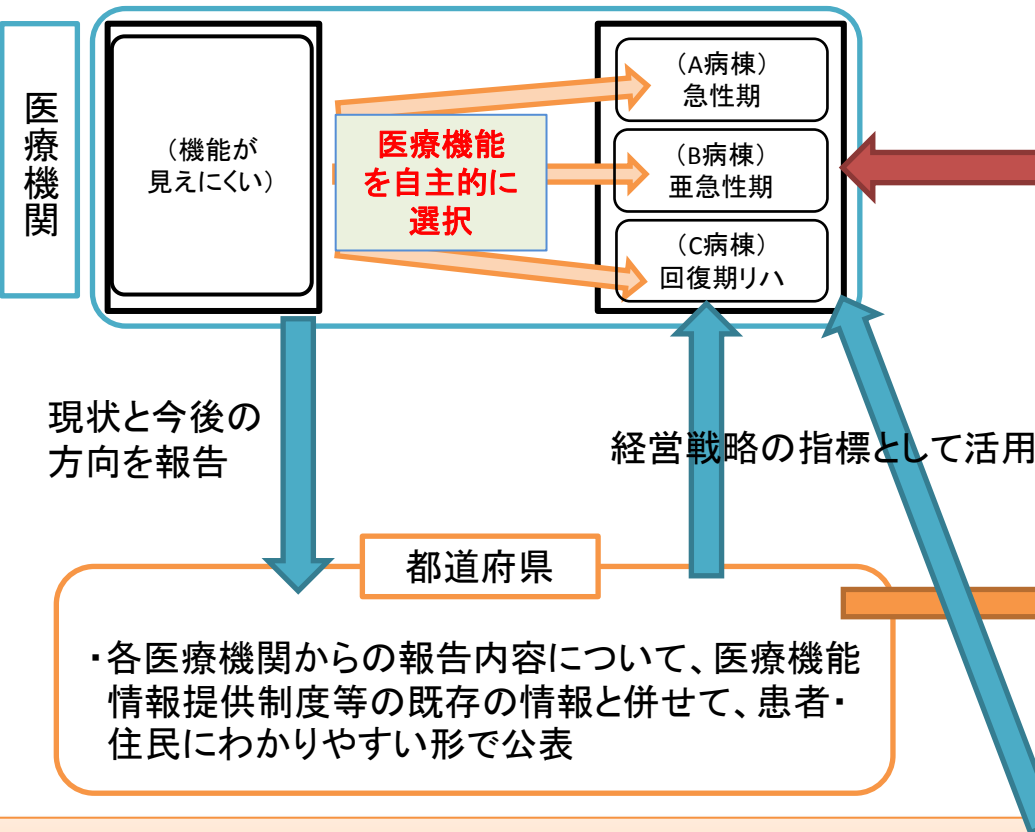
入院医療・外来医療の役割分担のイメージ



機能分化を推進するための仕組み

①医療機関による報告(平成26年度～)

医療機関が、その有する病床において担っている医療機能の現状と今後の方向を選択し、病棟単位で、都道府県に報告する制度を設け、医療機関の自主的な取組を進める。



②機能分化の支援(平成26年度～)

都道府県が、補助金等を活用して、医療関係者による地域における医療機関の機能分化の取組の支援等を行う。

※また、診療報酬の活用についても検討

住民・患者

・各医療機関の機能を適切に理解しつつ利用

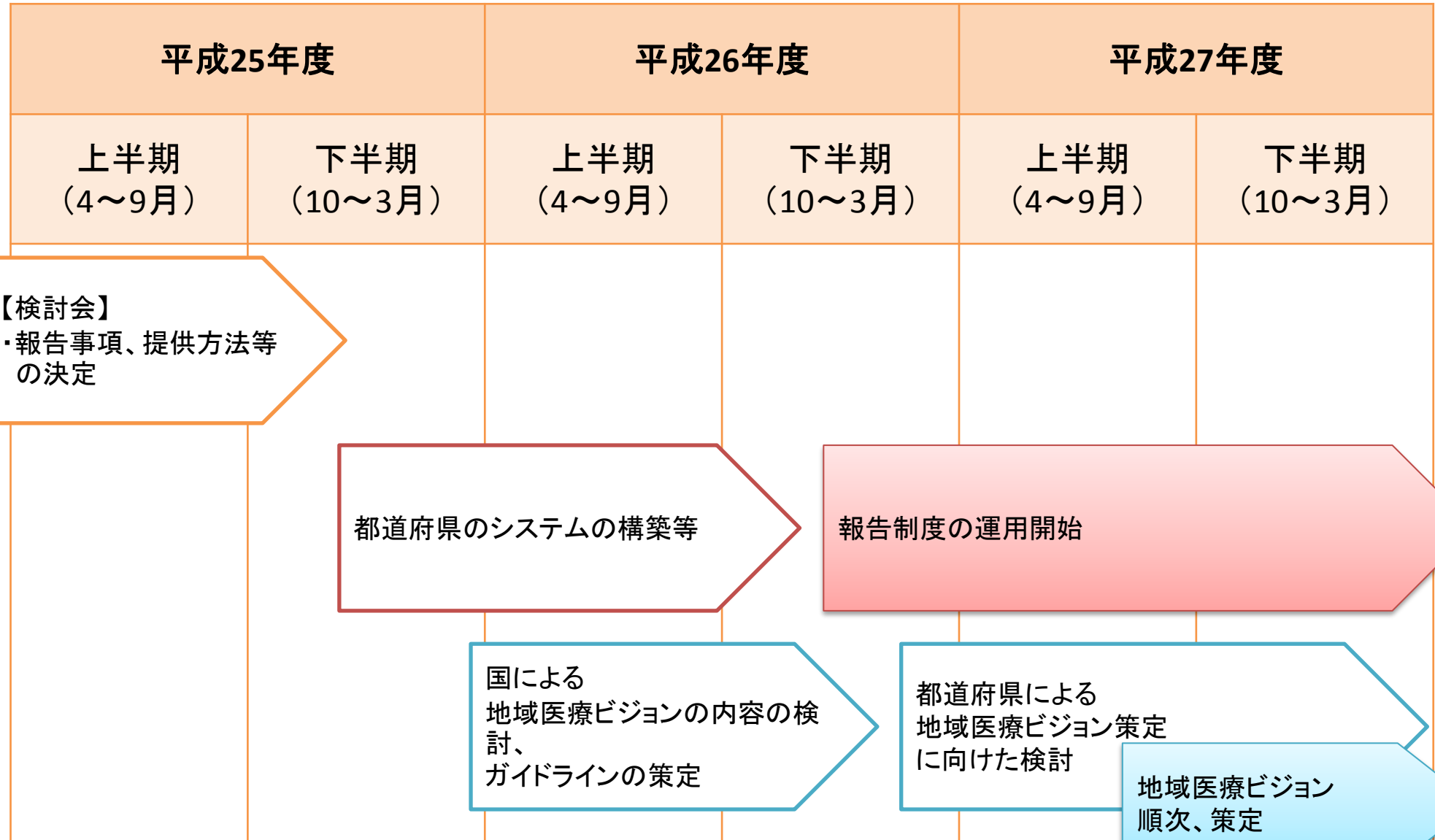


公表

③地域医療ビジョンの策定(平成30年度～)

都道府県は、地域の医療需要の将来推計や報告された情報等を活用し、その地域にふさわしいバランスのとれた医療機能の分化と連携を適切に推進するための地域医療のビジョンを策定し、医療計画に新たに盛り込み、さらなる機能分化を推進。

地域医療ビジョンの策定を前倒しする場合のスケジュール



保険医療機関・保険薬局の指定・取消権限について

保険医療機関・保険薬局の指定・取消は、都道府県知事の機関委任事務とされていたが、

- ①国は医療保険制度全体の安定的かつ健全な事業運営に責任を負っており、国が直接その発展を図るべきものであること、
- ②保険医療機関の指定等は、国が保険者に代わり、全国を通じて公的医療保険における診療を任せるのにふさわしい医療機関を指定する事務であること、

から、平成11年の地方分権の推進を図るための関係法律の整備等に関する法律(平成11年法律第87号)によって、国の直接執行事務とされた。

平成11年地方分権一括法前の健康保険法の規定

○健康保険法(大正11年法律第70号)第43条の3

[保険医療機関又は保険薬局の指定]

第四十三条の三 保険医療機関又ハ保険薬局ノ指定ハ命令ノ定ムル所ニ依リ病院若ハ診療所又ハ薬局ニシテ其ノ開設者ノ申請アリタルモノニ就キ都道府県知事之ヲ行フ

- ③ **都道府県知事** 保険医療機関又ハ保険薬局ノ指定ノ申請アリタル場合ニ於テ当該病院若ハ診療所又ハ薬局ガ本法ノ規定ニ依リ保険医療機関若ハ保険薬局ノ指定若ハ第四十四条第一項第一号ニ規定スル特定承認保険医療機関ノ承認ヲ取消サレ五年ヲ経過セザルモノナルトキ又ハ保険給付ニ関シ診療若ハ調剤ノ内容ノ適切ヲ欠ク虞アリトシテ重テ第四十三条ノ七第一項(第四十三条ノ七第九項、第四十四条第十三項及第十四項、第五十九条ノ二第八項並ニ第六十九条ノ三十一ニ於テ準用スル場合ヲ含ム)ノ規定ニ依ル指導ヲ受ケタルモノナルトキ其ノ他保険医療機関若ハ保険薬局トシテ著シク不適当ト認ムルモノナルトキハ其ノ指定ヲ拒ムコトヲ得

[保険医療機関及び保険薬局の指定の取消]

第四十三条の十二 保険医療機関又ハ保険薬局ガ左ノ各号ノ一ニ該当スル場合ニ於テハ**都道府県知事**其ノ指定ヲ取消スコトヲ得(略)

現在の健康保険法の規定

○健康保険法(大正11年法律第70号)第65条

(保険医療機関又は保険薬局の指定)

第六十五条 第六十三条第三項第一号の指定は、政令で定めるところにより、病院若しくは診療所又は薬局の開設者の申請により行う。

- 3 **厚生労働大臣**は、第一項の申請があった場合において、次の各号のいずれかに該当するときは、第六十三条第三項第一号の指定をしないことができる。(略)

(保険医療機関又は保険薬局の指定の取消し)

第八十条 **厚生労働大臣**は、次の各号のいずれかに該当する場合においては、当該保険医療機関又は保険薬局に係る第六十三条第三項第一号の指定を取り消すことができる。(略)

地域ごとの診療報酬の特例(根拠条文)

○高齢者の医療の確保に関する法律(昭和五十七年法律第八十号)

(診療報酬に係る意見の提出等)

第十三条 都道府県は、第十一条第一項又は前条第一項の評価の結果、第九条第三項第二号に掲げる目標の達成のために必要があると認めるときは、厚生労働大臣に対し、健康保険法第七十六条第二項の規定による定め及び同法第八十八条第四項の規定による定め並びに第七十一条第一項に規定する療養の給付に要する費用の額の算定に関する基準及び第七十八条第四項に規定する厚生労働大臣が定める基準(次項及び次条第一項において「診療報酬」という。)に関する意見を提出することができる。

2 厚生労働大臣は、前項の規定により都道府県から意見が提出されたときは、当該意見に配慮して、診療報酬を定めるように努めなければならない。

(診療報酬の特例)

第十四条 厚生労働大臣は、第十二条第三項の評価の結果、第八条第四項第二号及び各都道府県における第九条第三項第二号に掲げる目標を達成し、医療費適正化を推進するために必要があると認めるときは、一の都道府県の区域内における診療報酬について、地域の実情を踏まえつつ、適切な医療を各都道府県間において公平に提供する観点から見て合理的であると認められる範囲内において、他の都道府県の区域内における診療報酬と異なる定めをすることができる。

【参照条文(抜粋)】

(医療費適正化基本方針及び全国医療費適正化計画)

第八条 (略)

4 全国医療費適正化計画においては、次に掲げる事項を定めるものとする。

二 医療の効率的な提供の推進に関し、国が達成すべき目標に関する事項

(都道府県医療費適正化計画)

第九条 (略)

3 都道府県医療費適正化計画においては、前項に規定する事項のほか、おおむね次に掲げる事項について定めるものとする。

二 医療の効率的な提供の推進に関し、当該都道府県において達成すべき目標に関する事項

(計画の進捗状況に関する評価)

第十一条 都道府県は、厚生労働省令で定めるところにより、都道府県医療費適正化計画を作成した年度(毎年四月一日から翌年三月三十一日までをいう。以下同じ。)の翌々年度に

おいて、当該計画の進捗状況に関する評価を行うとともに、その結果を公表するものとする。

(計画の実績に関する評価)

第十二条 都道府県は、厚生労働省令で定めるところにより、都道府県医療費適正化計画の期間の終了の日の属する年度の翌年度において、当該計画に掲げる目標の達成状況及び施策の実施状況に関する調査及び分析を行い、当該計画の実績に関する評価を行うものとする。

3 厚生労働大臣は、厚生労働省令で定めるところにより、全国医療費適正化計画の期間の終了の日の属する年度の翌年度において、当該計画に掲げる目標の達成状況及び施策の実施状況に関する調査及び分析を行い、全国医療費適正化計画の実績に関する評価を行うとともに、前項の報告を踏まえ、関係都道府県の意見を聴いて、各都道府県における都道府県医療費適正化計画の実績に関する評価を行うものとする。

外来診療の機能分化の推進

特定機能病院等における初・再診料等の評価の見直し

- 紹介率や逆紹介率の低い特定機能病院等を紹介なしに受診した患者等に係る初・再診料を適正な評価とするとともに、保険外併用療養費(選定療養)の枠組みの活用を推進し、病院及び診療所における外来機能の分化及び病院勤務医の負担軽減を図る。

(新) 初診料 200点(紹介のない場合)

(新) 外来診療料 52点

(他医療機関へ紹介したにもかかわらず、当該病院を受診した場合)

※ 保険外併用療養費(選定療養)を利用可能

[算定要件]

①前年度の紹介率が40%未満かつ逆紹介率が30%未満の特定機能病院及び500床以上の地域医療支援病院(経過措置)当該初診料・外来診療料の評価を導入するのは、平成25年4月1日とする。

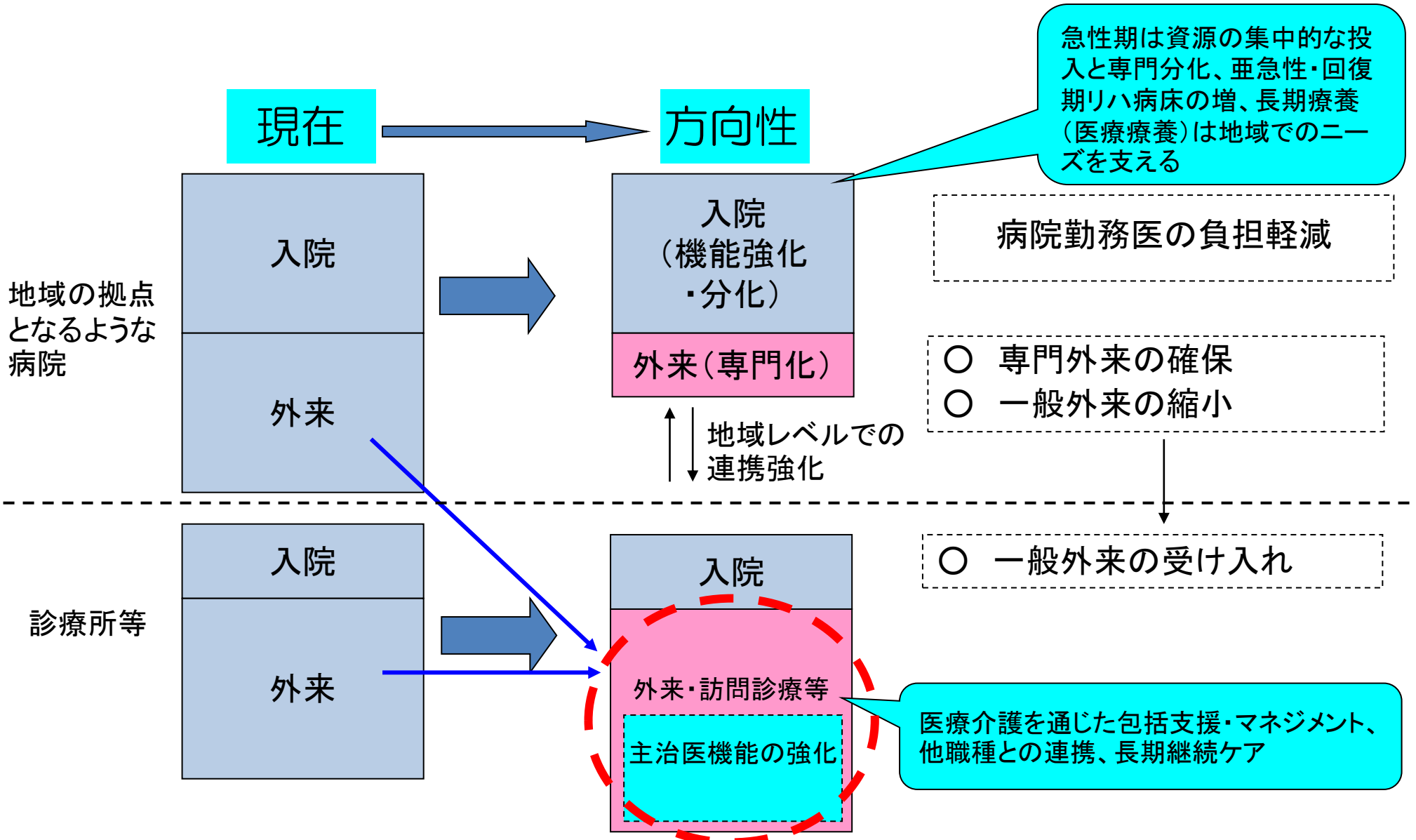
なお、①の場合には、毎年10月1日に地方厚生(支)局に報告を行うこと。

$$\text{紹介率} = \frac{(\text{紹介患者数} + \text{救急患者数})}{\text{初診の患者数}}$$

$$\text{逆紹介率} = \frac{\text{逆紹介患者数}}{\text{初診の患者数}}$$

※初診の患者数等の定義については、医療法における業務報告と同様

外来医療の役割分担のイメージ



救急外来や外来診療の機能分化の推進

初・再診料及び関連する加算の評価

- ▶ 地域医療貢献加算について、分かりやすい名称に変更するとともに、診療所の時間外の電話対応等の評価体系を充実させ、休日・夜間に病院を受診する軽症患者の減少、ひいては病院勤務医の負担軽減につながるような取組のさらなる推進を図る。

【現行】地域医療貢献加算

地域医療貢献加算	3点



【改定後】時間外対応加算

(新) 時間外対応加算1	5点
(改) 時間外対応加算2	3点
(新) 時間外対応加算3	1点

[算定要件]

時間外対応加算1: 診療所を継続的に受診している患者からの電話等による問い合わせに対し、原則として当該診療所において、常時対応できる体制がとられていること。

時間外対応加算2: 診療所を継続的に受診している患者からの電話等による問い合わせに対し、標榜時間外の夜間の数時間は、原則として当該診療所において対応できる体制がとられていること。休診日、深夜及び休日等においては、留守番電話等により、地域の救急医療機関等の連絡先の案内を行うなど、対応に配慮すること。

時間外対応加算3: 診療所(連携している診療所を含む。)を継続的に受診している患者からの電話等による問い合わせに対し、複数の診療所による連携により対応する体制がとられていること。当番日については、標榜時間外の夜間の数時間は、原則として当該診療所において対応できる体制がとられていること。当番日以外の日、深夜及び休日等においては、留守番電話等により、当番の診療所や地域の救急医療機関等の案内を行うなど、対応に配慮すること。複数の診療所の連携により対応する場合、連携する診療所の数は最大で3つまでとすること。

在宅療養支援診療所・病院の概要

在宅療養支援診療所

地域において在宅医療を支える24時間の窓口として、他の病院、診療所等と連携を図りつつ、24時間往診、訪問看護等を提供する診療所

【主な施設基準】

- ① 診療所
- ② 24時間連絡を受ける体制を確保している
- ③ 24時間往診可能である
- ④ 24時間訪問看護が可能である
- ⑤ 緊急時に入院できる病床を確保している
- ⑥ 連携する保険医療機関、訪問看護ステーションに適切に患者の情報を提供している
- ⑦ 年に1回、看取りの数を報告している

注1：③、④、⑤の往診、訪問看護、緊急時の病床確保については、連携する保険医療機関や訪問看護ステーションにおける対応でも可

機能を強化した在宅療養支援診療所・病院

複数の医師が在籍し、緊急往診と看取りの実績を有する医療機関(地域で複数の医療機関が連携して対応することも可能)が往診料や在宅における医学管理等を行った場合に高い評価を行う。

【主な施設基準】

- ① 在宅医療を担当する常勤の医師が3名以上配置
- ② 過去1年間の緊急の往診の実績を5件以上有する
- ③ 過去1年間の在宅における看取りの実績を2件以上有している

注3：①の医師数については、他の連携保険医療機関(診療所又は200床未満の病院)との合計でも可

在宅療養支援病院

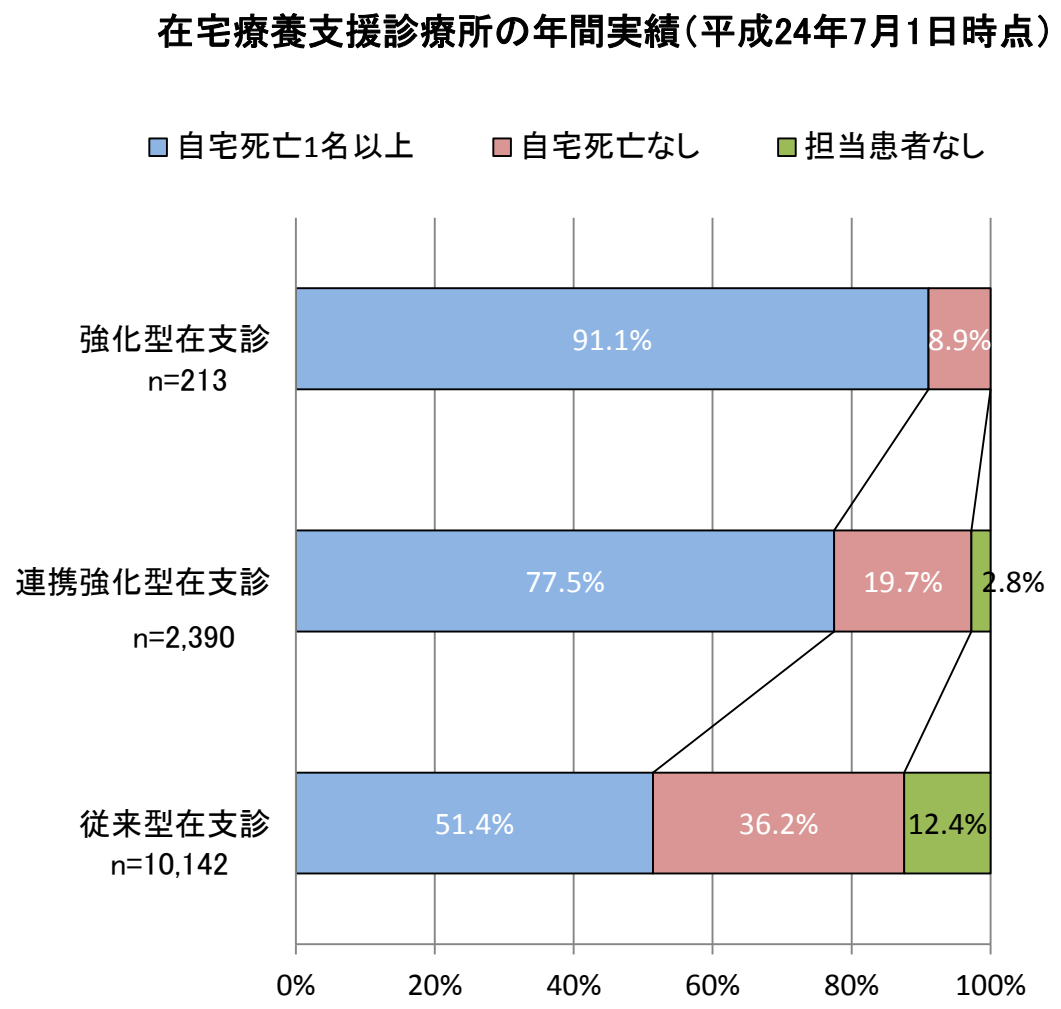
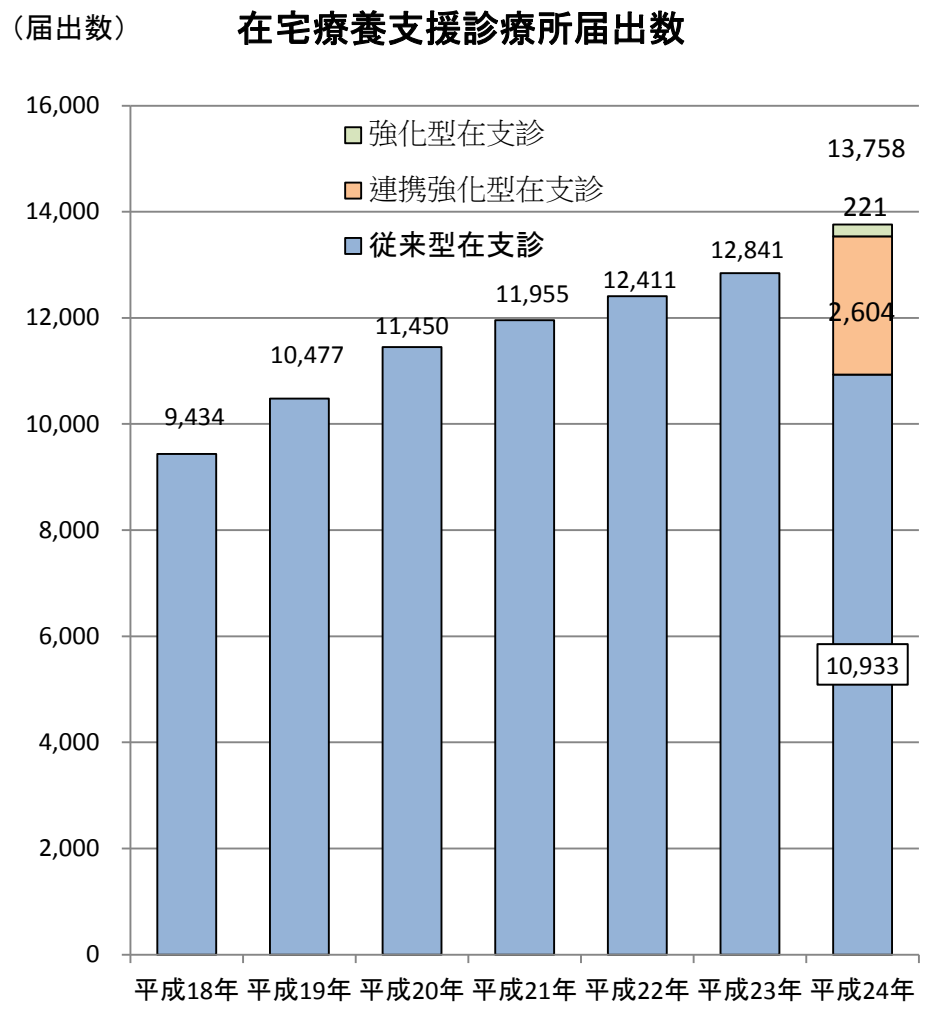
診療所のない地域において、在宅療養支援診療所と同様に、在宅医療の主たる担い手となっている病院

【主な施設基準】

- ① 200床未満の病院又は4km以内に診療所がない
- ② 24時間連絡を受ける体制を確保している
- ③ 24時間往診可能である
- ④ 24時間訪問看護が可能である
- ⑤ 緊急時に入院できる病床を確保している
- ⑥ 連携する保険医療機関、訪問看護ステーションに適切に患者の情報を提供している
- ⑦ 年に1回、看取りの数を報告している

注2：④の訪問看護については、連携する保険医療機関や訪問看護ステーションにおける対応でも可

在宅療養支援診療所の届出数の推移と実績



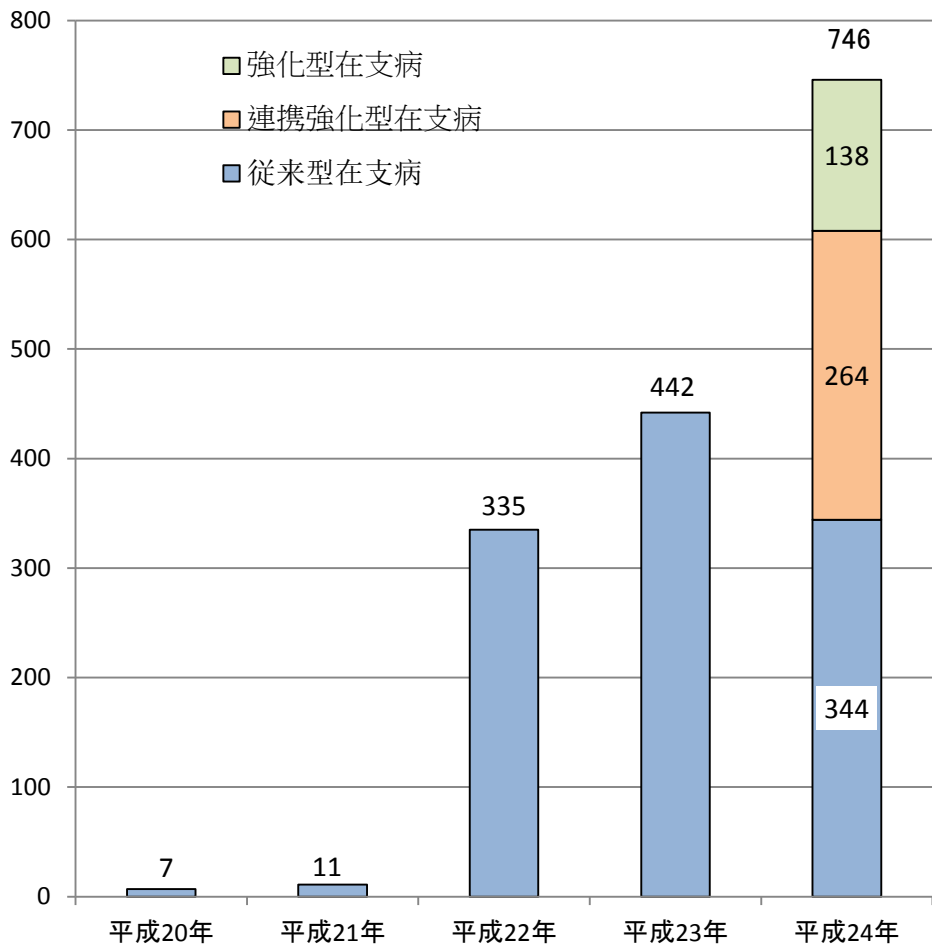
(注1) 平成23年10月1日現在の診療所総数は99,547
(平成23年医療施設(静態・動態)調査・病院報告)
(注2) 連携強化型在支診については、連携医療機関平均数3.6

(注) 厚生局に報告のあった医療機関のみの実績

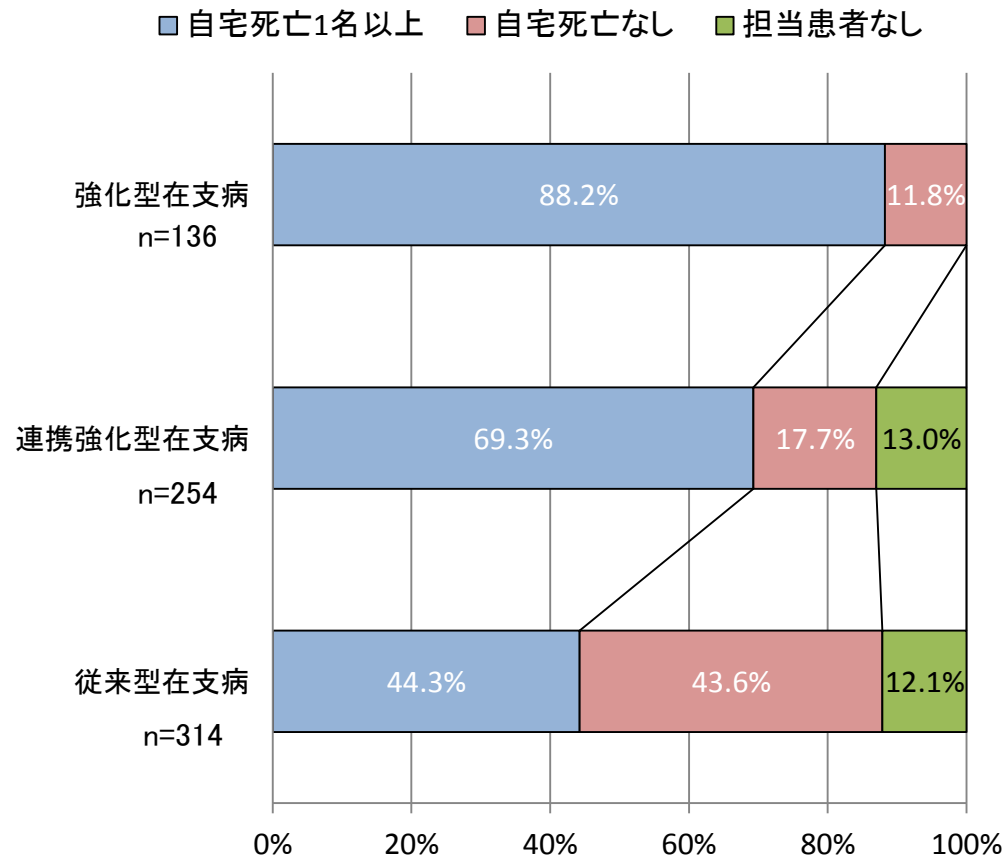
在宅療養支援病院の届出数の推移と実績

在宅療養支援病院届出数

(届出数)



在宅療養支援病院の年間実績(平成24年7月1日時点)



(注1) 平成23年10月1日現在の病院総数は8,605
(平成23年医療施設(静態・動態)調査・病院報告)
(注2) 連携強化型在支病については、連携医療機関平均数3.1

(注) 厚生局に報告のあった医療機関のみの実績

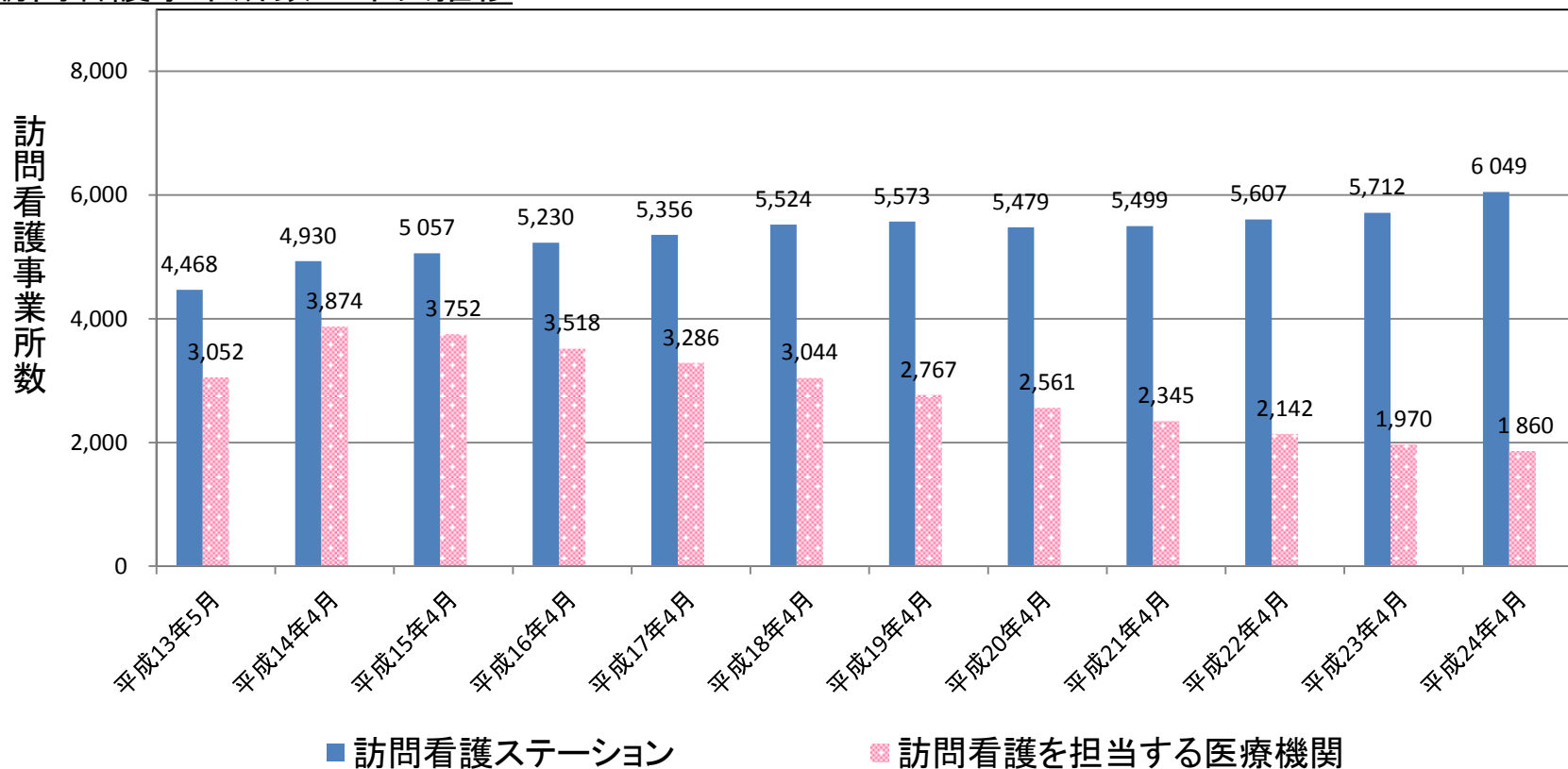
訪問看護事業所数の推移

中医協 総 - 5
25.2.13(改)

中医協 総 - 1
23.11.11(改)

○ 訪問看護事業所数は近年増加傾向である。

■ 訪問看護事業所数の年次推移



出典：厚生労働省「介護給付費実態調査」（各年4月審査分）

(参考)平成25年2月審査分 訪問看護ステーション数6,471カ所

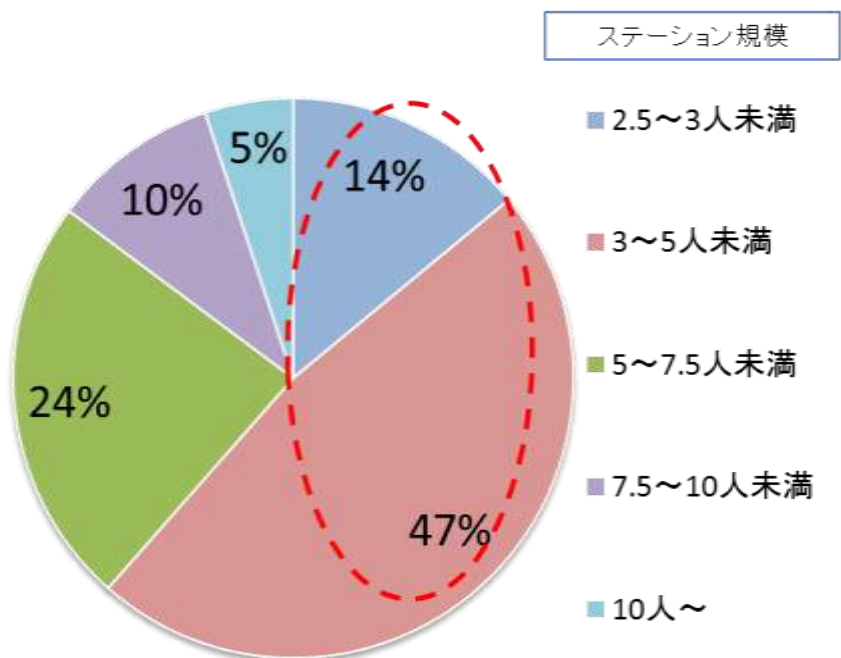
訪問看護ステーションの規模別状況

中医協 総 - 1
23.11.11 (改)

中医協 総 - 2
23.1.21 (改)

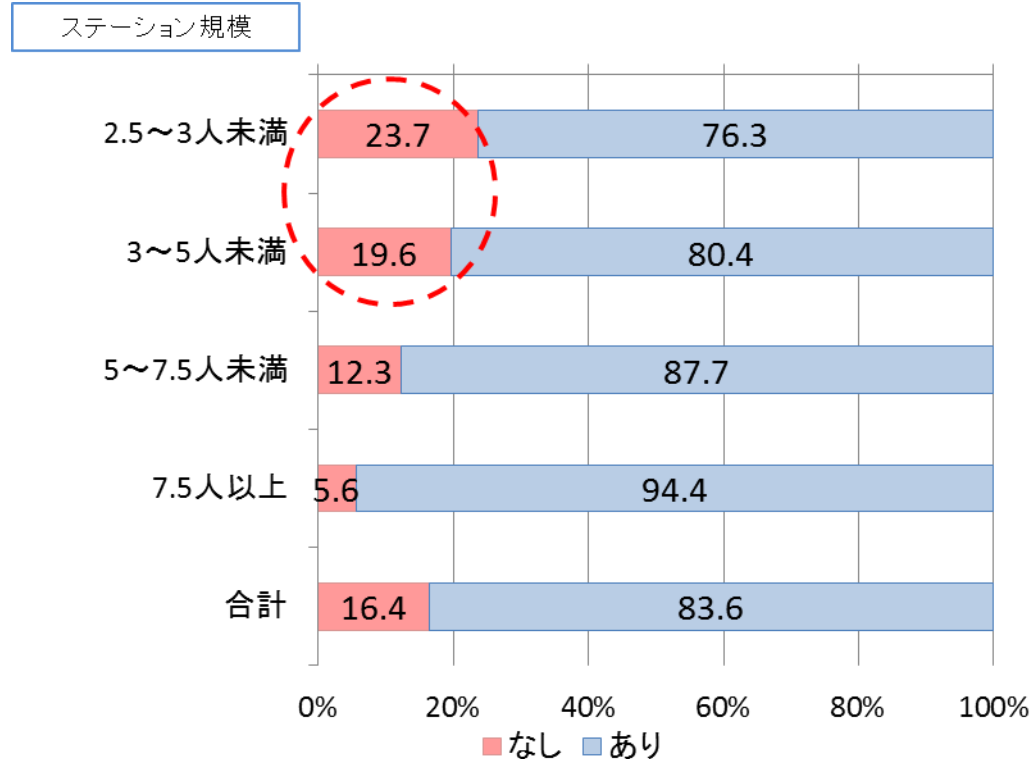
- 看護職員5人未満の訪問看護ステーションは全体の約60% (参考) 1事業所当たり看護職員数: 約4.3人
- 小規模なステーションのほうが、24時間対応体制の届出有りの割合が低い。

■職員※数規模別にみた事業所数の構成 (N=1,713)



※訪問看護の人員基準の算定対象となる職員のみ

■職員※数規模別にみた24時間対応体制の有無 (N=1,696)



※訪問看護の人員基準の算定対象となる職員のみ

レセプト・特定健診等情報の利活用について

保有主体		データベース	使用目的	活用例
国 (厚生労働大臣)		○NDB →レセプト情報・特定 健診等情報	医療費適正化計画の 作成、実施、評価に資 する	○ 医療費適正化計画の策定、実施及び評価 ・ 特定健診の結果から、検査値(腹囲、血圧、血糖値 等)を都道府県別、年齢階級別、性別に集計したデータ の都道府県への提供・公表 ・ 調剤レセプトの分析を活用した都道府県別、年齢別の 薬剤の使用状況や調剤医療費の動向の分析
保険者	保険者中央 団体 (国民健康 保険中央会、 健康保険組 合連合会)	○KDB(国保デー タ ベース) ※平成25年10月稼働 予定 →レセプト情報(後期 高齢者医療広域連 合も含む)・特定健 診等情報・介護情報 ○健保連システム ※平成26年4月稼働予 定 →レセプト情報・特定 健診等情報	①当該保険者の加入 者についての健康状 況の把握・比較分析 ②疾病別等の医療費 の分析	○ 現在は、保険者が個別のシステムを用いて、下記の事 項等について分析等を行っているが、今回のシステム整 備により大幅に環境が整備され、下記の事項の他に、特 に、全国平均などと比較した当該保険者に関する評価も 可能となる。 ① 現状の把握(医療費分析の実施) ② 被保険者に対する情報提供・指導(医療費通知の送 付、重複・頻回受診者に対する指導等) ③ 有病者の重症化予防(保健指導の実施、医療機関へ の重症化予防) ④ 給付の適正化(レセプト点検の実施、傷病手当の適 正支給等)
	その他(保険 者)	○独自のシステムや 民間事業者への委 託により医療費分析 等を行っている		

レセプト・特定健診データベース(NDB)の概要

利用目的

全国医療費適正化計画及び都道府県医療費適正化計画の作成、実施及び評価に資するため

[高齢者の医療の確保に関する法律 第16条]

保有主体

厚生労働大臣

(注)外部事業者に維持管理を委託

収載データ

- ・レセプトデータ 約59億件[平成21年4月～平成25年2月診療分] ※平成25年5月時点
- ・特定健診・保健指導データ 約9,000万件[平成20年度～平成23年度実施分]

(注1)レセプトデータについては、電子化されたデータのみを収載

(注2)特定健診等データについては、全データを収載

(注3)個人を特定できる情報については、固有の暗号に置換することで、個人の診療履歴の追跡可能性等を維持しつつ、匿名化

データの利活用の例

- ・特定健診データ(腹囲、血圧、血糖値等)を都道府県、年齢階級、性別に集計し、国民の健康状態を分析
- ・レセプト・特定健診等データから、特定健診・保健指導の効果を推計(メボリックシンドローム該当者と非該当者の年間平均医療費の差や、特定保健指導によりメボリックシンドローム該当者から外れる率等を算出)
- ・レセプトデータ(調剤)から、都道府県、年齢別の、薬剤の使用状況や調剤医療費の動向を分析

DPCデータ*の主な項目

* DPC/PDPS導入影響評価のための調査(退院患者調査)による調査データを指す。

内容

患者別匿名化情報

簡易診療録情報

- 日付情報 (入院日、退院日等)
- 診断情報 (主傷病名等)
- 患者情報 (生年月日、性別、郵便番号等)
- 入院経路 (退院時の患者の状態 (傷病の治癒、軽快、死亡等)、救急搬送の有無等)
- 診療情報 (身長、体重、ADLスコア、がんの分類等) 等

診療報酬
請求情報

医科点数表に基づく出来高点数情報

診断群分類点数表により算定した患者に係る診療報酬請求情報等

施設情報 (病床数、届け出ている入院基本料等)

国保データベース(KDB) システム(平成25年10月稼動予定)

保険者から委託を受けて国保連合会が保有する「健診・保健指導」「医療」「介護」の各種データを利活用し、被保険者の健康水準の向上(きめ細かな生活習慣病の予防対策等)対策を推進する。

1 地域の状況を把握

- 特定健診の結果及び疾病別医療費等の分析により、生活習慣病の状況や、健康課題を明らかにできる
- 要介護状態区分と疾病との関係を把握する

地域における疾病予防のための取り組み(例)

2 重点課題の抽出

- 予防可能な問題となっている疾病を選択

予防対策の疾病を選択

4 効果を確認

- 疾病別医療費等経年データ分析により保健事業の効果を判定できる

有病者や予備群等の改善の確認

3 重点課題への対策

- 選択された疾病への重点的な保健事業の実施

対象者を選択し、保健指導を実施

評価の視点を明らかにした保健事業事例集データベースの展開

国保中央会

事例集DB

- ・保健事業の事例登録
- ・評価の視点をインデックスとして効率的な理解、活用を促進

評価の視点(例)

- ・市町村の部局間で充分連携が取れている。
- ・市町村長等がリーダーシップを発揮している。
- ・健診データ、レセプトその他統計資料等を活用し、健康実態を明らかにしている。
- ・対策の優先順位付けを工夫している。
- ・参加者の利便性を高める工夫をしている。
- ・企画段階から住民グループと協働している。
- ・医療機関、自治会、NPO、防犯・防災組織、団地の管理組合等、地域づくりにつながる既存の組織と連携を図っている。

国保連合会



連携

連携

保険者支援

- ・保健事業の事例を参考に保険者支援
- ・KDBのデータを活用し、保健活動を支援

市町村保険者



- ・施策の根拠 (計画策定、事業評価)
- ・議会説明

他市町村の事例を参考

- ・事例集(定性的情報)
- ・KDB(定量的情報)

地域における疾病予防のための取り組み

- (例)
- 1 地域の状況を把握
 - 2 重点課題の抽出
 - 3 重点課題への対策
 - 4 効果を確認

国保被保険者の健康増進・QOLの向上と、国保制度に対する理解



健保組合の保険者機能強化のためのネットワーク基盤の整備

目的

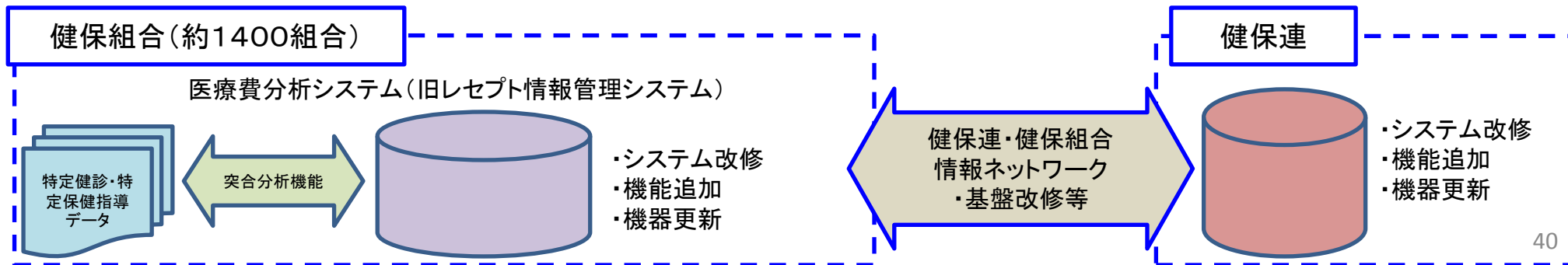
- 健保組合の「レセプト情報管理システム」については、初期開発（平成15年）から既に10年が経過しており、システム改修等により、電子レセプトによる迅速かつ効率的な業務処理への対応及び特定健診・特定保健指導データ等を活用した医療費分析の機能向上を図る。

事業概要

- 健保組合のレセプト情報管理システムの改修・機器更新等を行う（新システム「医療費分析システム」）とともに、健保組合と健康保険組合連合会間の情報ネットワークに係る基盤整備を実施。
 - ・レセプト情報管理システムのシステム改修・機器更新（新システム「医療費分析システム」）
 - ・医療費と特定健診・特定保健指導データの突合分析機能導入
 - ・健保連・健保組合情報ネットワークの改修・機器更新 等

スケジュール

- 平成25年～ システム改修等の実施
- 平成26年4月～ 新システムの稼働

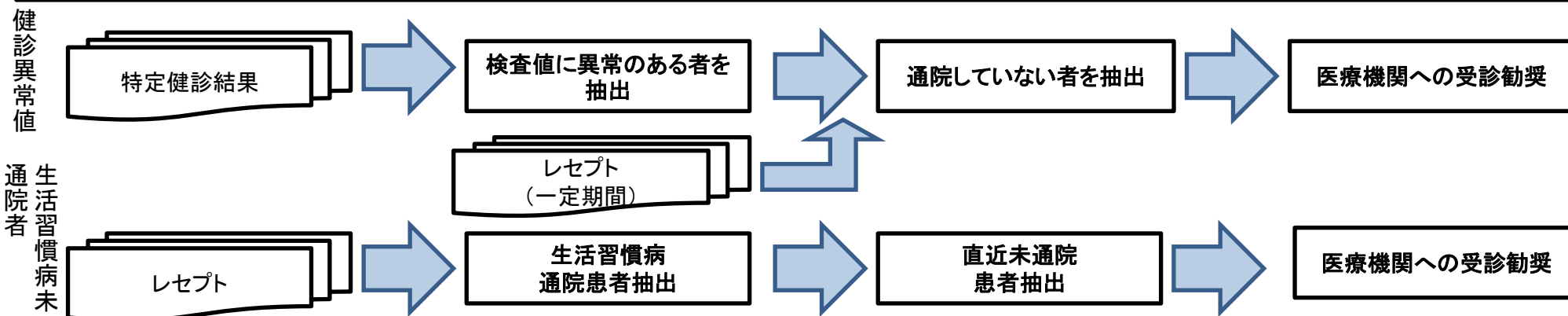


保険者による電子レセプトの保健事業への活用例①

○ 電子レセプトを活用することにより、保険者が行う様々な保健事業の対象となる被保険者を抽出することが、紙レセプトよりも容易となる。今後、保険者が医療機関等の関係者と連携した上で、重症化予防等の保健事業に、より積極的に関与していくことが求められる。

受診勧奨

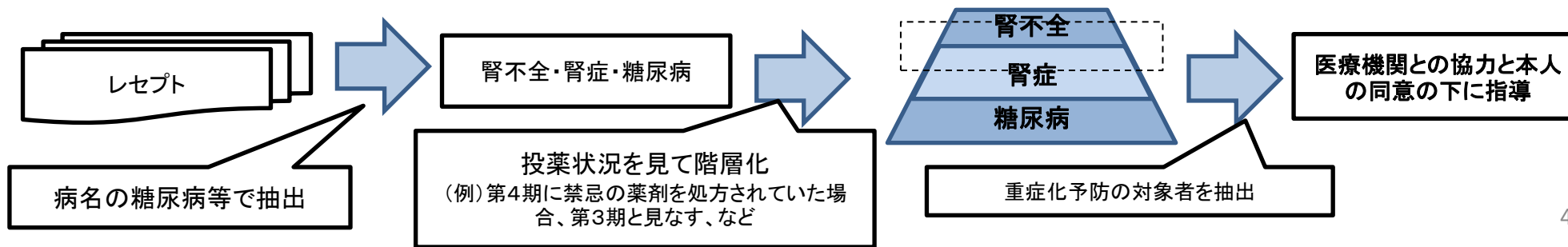
保険者において、健診で異常値を出しているにも関わらず通院していない者や生活習慣病通院患者で最近通院をしていない者を抽出し、受診勧奨を行う。



重症化予防

保険者において、レセプトから対象病名の患者を抽出し、投薬状況などから一定の判断を行った上で、医療機関と十分に連携し、必要な場合に指導を行う。

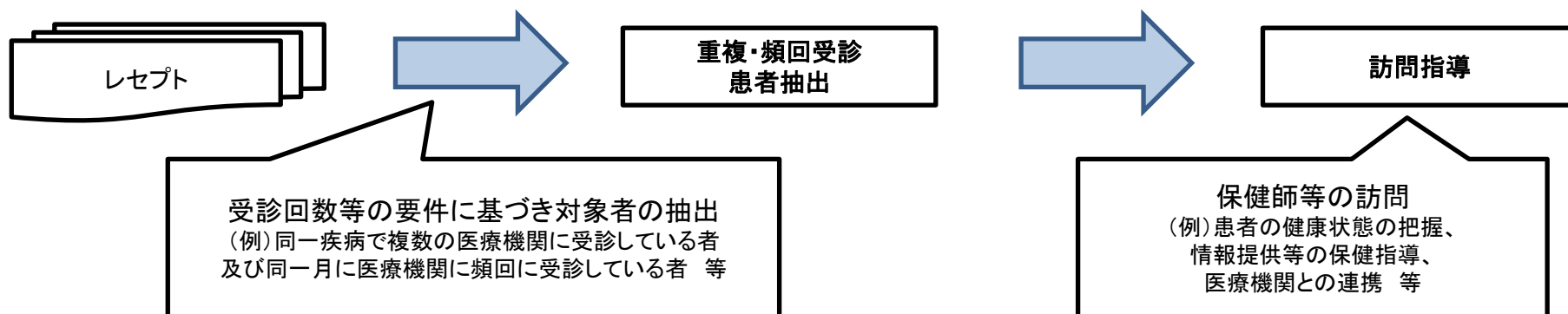
※ 抽出の方法や指導のあり方については関係者間で十分な協議が必要。



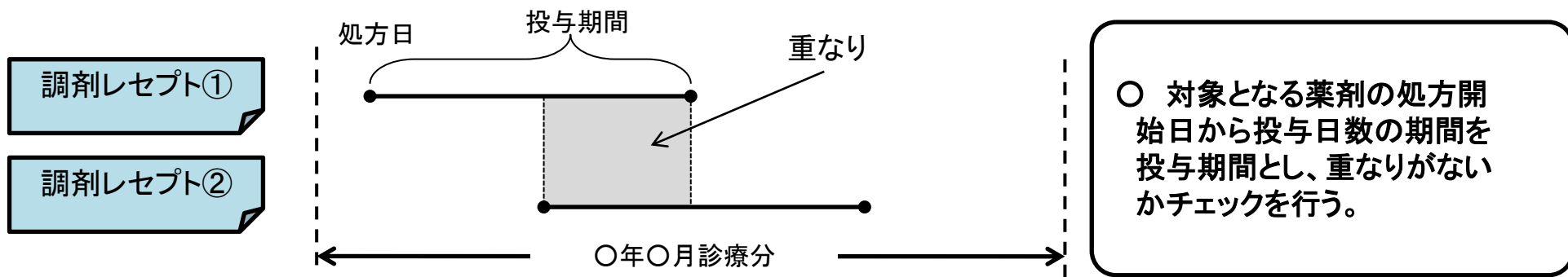
保険者による電子レセプトの保健事業への活用例②

重複・頻回受診者への訪問指導

- 電子レセプトを活用し、被保険者の受診状況をチェックする保険者の取り組みが行われており、電子レセプトで把握した受診状況を踏まえ、医療機関、保険者等の関係者間で連携した上で、訪問指導などを行うことにより、適正な受診の指導を行う。



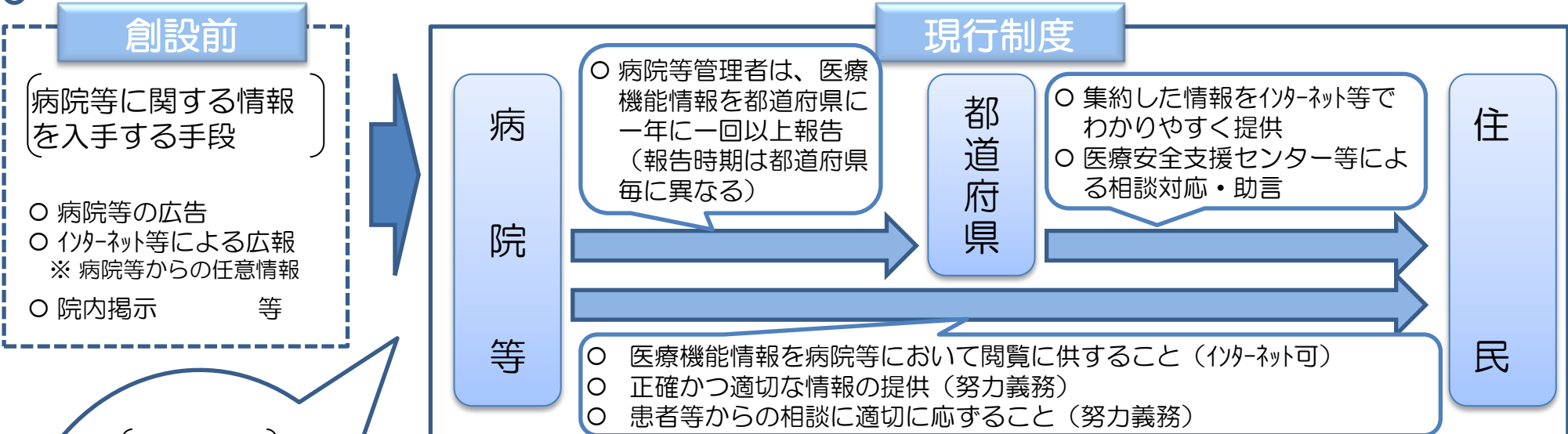
調剤レセプトの場合(例)



医療機能情報提供制度について (平成19年4月～)

第13回医療部会資料より
(平成22年11月11日)

病院等に対して、医療を受ける者が病院等の選択を適切に行うために必要な情報（医療機能情報）について、都道府県への報告を義務付け、都道府県がその情報を集約し、わかりやすく提供する制度（薬局についても同様の制度あり）



- 〔視点〕

 - ① 必要な情報は一律提供
 - ② 情報を集約化
 - ③ 客観的な情報をわかりやすく提供
 - ④ 相談助言機能の充実

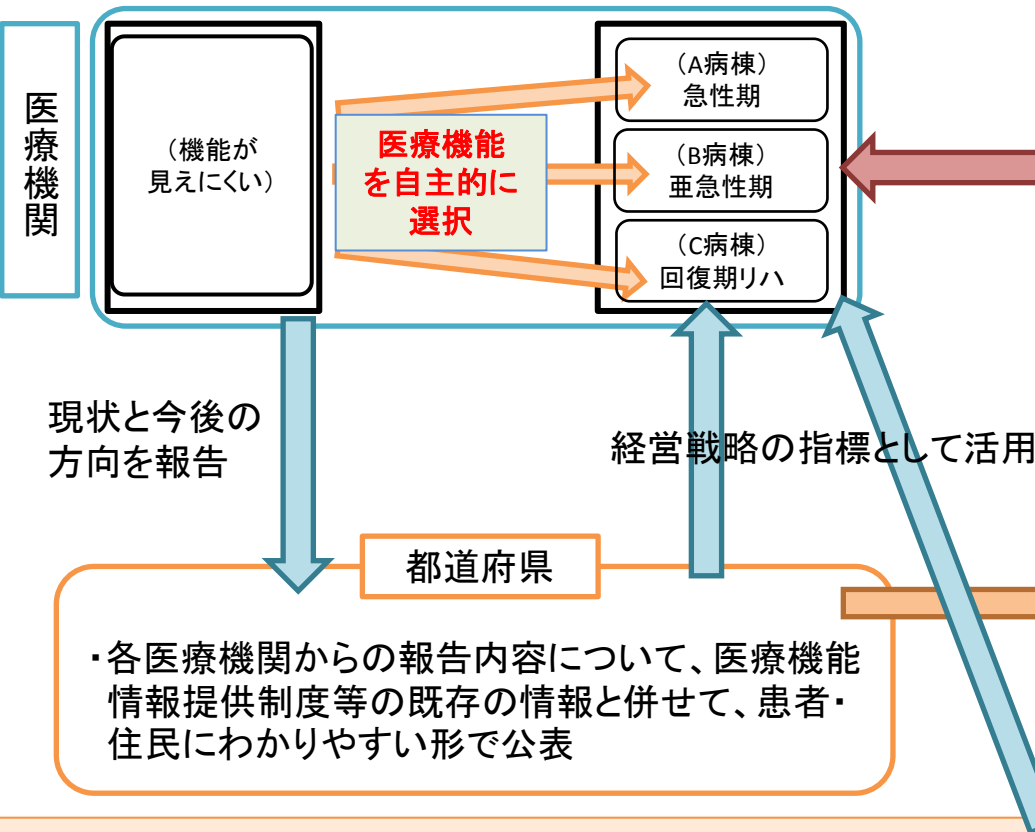
- 〔医療機能情報の具体例〕

 - ① **管理・運営・サービス等に関する事項**（基本情報（診療科目、診療日、診療時間、病床数等）、アクセス方法、外国語対応、費用負担等）
 - ② **提供サービスや医療連携体制に関する事項**（専門医（広告可能なもの）、保有設備、対応可能な疾患・治療内容、対応可能な在宅医療、セカンドオピニオン対応、クリティカルパス実施、地域医療連携体制等）
 - ③ **医療の実績、結果等に関する事項**（医療安全対策、院内感染対策、診療情報管理体制、治療結果分析の有無、患者数、平均在院日数等）

機能分化を推進するための仕組み

①医療機関による報告(平成26年度～)

医療機関が、その有する病床において担っている医療機能の現状と今後の方向を選択し、病棟単位で、都道府県に報告する制度を設け、医療機関の自主的な取組を進める。



②機能分化の支援(平成26年度～)

都道府県が、補助金等を活用して、医療関係者による地域における医療機関の機能分化の取組の支援等を行う。

※また、診療報酬の活用についても検討

・各医療機関からの報告内容について、医療機能情報提供制度等の既存の情報と併せて、患者・住民にわかりやすい形で公表



③地域医療ビジョンの策定(平成30年度～)

都道府県は、地域の医療需要の将来推計や報告された情報等を活用し、その地域にふさわしいバランスのとれた医療機能の分化と連携を適切に推進するための地域医療のビジョンを策定し、医療計画に新たに盛り込み、さらなる機能分化を推進。

医療保険における療養の範囲の適正化等 について

社会保障・税一体改革大綱（抄）

平成 24 年 2 月 17 日
閣議決定

3. 医療・介護等②

（保険者機能の強化を通じた医療・介護保険制度のセーフティネット機能の強化・給付の重点化、低所得者対策）

（3）長期高額医療の高額療養費の見直しと給付の重点化の検討

- 高額療養費については、制度の持続可能性の観点から、高額療養費を保険者が共同で支え合う仕組みや給付の重点化を通じて、高額療養費の改善に必要な財源と方策を検討する必要がある。
- 他方、こうした抜本的な見直しまでの間も、高額な医療費の負担を少しでも改善することが必要である。このため、平成24年4月からの外来現物給付化に引き続き、まずは年間での負担上限等を設けることについて、所要の財源を確保した上で、導入することを目指す。その際、年収300万円以下程度の所得が低い方に特に配慮する。

高額療養費の見直しのイメージ（案）

一体改革成案の「2015年度ベースで公費1300億円」の規模（※）の見直しを想定したもの（一般所得者の区分の細分化と年間上限の設定）であり、低所得者の軽減の規模によって内容は変わる。

（※）一体改革成案の工程表では、「受診時定額負担等（高額療養費の見直しによる負担軽減の規模に応じて実施。例えば、初診・再診時100円の場合、公費1300億円）ただし、低所得者に配慮」としている。

[現行]

[見直しのイメージ案]

《上位所得者》

当初3ヶ月：150,000円 4月目～：83,400円
+ (医療費－500,000) × 1%

《上位所得者》

当初3ヶ月：150,000円 4月目～：83,000円 年間上限：996,000円 (※1)

(※1) 83,000円 × 12月

《一般所得者》

当初3ヶ月：80,100円
+ (医療費－267,000) × 1%

4月目～：44,400円

《年収600万円以上（一般所得者）》

当初3ヶ月：80,000円 4月目～：44,000円 年間上限：501,000円 (※5)

《年収300万円～600万円（一般所得者）》

当初3ヶ月：62,000円 (※4) 4月目～：44,000円 年間上限：501,000円 (※5)

《年収300万円以下（一般所得者）》

当初3ヶ月：44,000円 (※2) 4月目～：35,000円 (※3) 年間上限：378,000円 (※6)

(※2) 現行の4月目以降とほぼ同じ額 (※3) 低所得者の当初3カ月とほぼ同じ額

(※4) 年収600万円以上と300万円以下の中間の額 (※5) 44,000円 × 12月 × 95% (※6) 35,000円 × 12月 × 90%

《低所得者（住民税非課税）》

当初3ヶ月：35,400円 4月目～：24,600円

《低所得者（住民税非課税）》

当初3ヶ月：35,000円 4月目～：24,000円 年間上限：259,000円 (※7)

(※7) 24,000円 × 12月 × 90%

[現行]

《現役並み所得者》

当初3ヶ月：80,100円 4月目～：44,400円
+ (医療費 - 267,000) × 1%

【外来：44,400円】

《現役並み所得者（年収600万円以上）》 ※70歳未満の一般所得者と平仄とった

当初3ヶ月：80,000円 4月目～：44,000円 年間上限：501,000円

【外来：44,000円】

《現役並み所得者（年収600万円以下）》 ※70歳未満の一般所得者と平仄とった

当初3ヶ月：62,000円 4月目～：44,000円 年間上限：501,000円

【外来：44,000円】

《一般所得者》

44,400円(※8) 【外来12,000円】(※9)

(※8) 2割負担では62,100円

(※9) 2割負担では24,600円

《一般所得者》 ※70歳未満の年収300万円以下と平仄とった

当初3ヶ月：44,000円 4月目～：35,000円 年間上限：378,000円

【外来：12,000円】(※10)

(※10) 2割負担では24,000円

《低所得者Ⅱ（住民税非課税）》

24,600円 【外来：8,000円】

《低所得者Ⅱ（住民税非課税）》

24,000円 【外来：7,500円】 年間上限：259,000円(※11)

(※11) 24,000円 × 12月 × 90%

《低所得者Ⅰ（住民税非課税）》

15,000円 【外来：8,000円】

《低所得者Ⅰ（住民税非課税）》

15,000円 【外来：7,500円】 年間上限：162,000円(※12)

(※12) 15,000円 × 12月 × 90%

70歳以上

高額療養費の見直しによる財政影響（2015年度ベース）

- 一体改革成案に盛り込まれた「2015年度ベースで公費1300億円」の規模の見直しを想定。
- 国保は低所得者が多く財政影響が大きいいため、財政中立とするためには、受診時定額負担に加えて、公費の拡充も必要。税制抜本改革と併せて国保の財政基盤の強化の中で、低所得者の高額療養費の財政支援を検討。
- 給付率が変化した場合に経験的に得られている医療費の増減の効果（いわゆる長瀬効果）を見込んでいる。この効果を見込まない場合の影響額は、記載している影響額の半分程度となる。

《高額療養費の見直し》

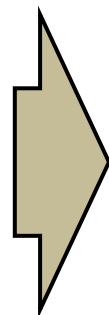
	給付費	保険料＋公費	保険料＋公費	
			保険料	公費
総計	約3600億円	約3600億円	約2500億円	約1200億円
協会けんぽ	約800億円	約1100億円	約900億円	約200億円
健保組合	約400億円	約700億円	約700億円	—
共済組合	約100億円	約200億円	約200億円	—
市町村国保	約1500億円	約1200億円	約500億円	約700億円
後期医療	約700億円	約300億円	約50億円	約300億円

- (注1) 100億円以下の数字は10億円単位で、100億円以上の数字は100億円単位で四捨五入しているため、合計の数字が一致しない場合がある。
- (注2) 前期財政調整及び後期高齢者支援金の影響により、制度別にみると、「給付費への影響」と「保険料及び公費への影響」は異なる。
- (注3) 70歳未満は、世帯合算の要件（自己負担が2万1千円以上のレセプトを合算対象）を変えない場合の試算。
- (注4) 低所得者の多い国保に対する財政支援は上記試算に含まれておらず、別途検討する。

高額療養費の見直し案（年間上限の設定）

○ すべての所得層に年間上限を設定し、70歳未満の年間上限額には年収300万円以下の区分を新たに設定する。

70歳未満	月単位の上限額		月単位の上限額			年間の上限額
	上位所得者 <small>健保：標報53万円以上 国保：旧ただし書き所得が年間600万円以上</small>	$150,000円 + (医療費 - 500,000円) \times 1\%$ < 4月目～：83,400円>	上位所得者 <small>健保：標報53万円以上 国保：旧ただし書き所得が年間600万円以上</small>	$150,000円 + (医療費 - 500,000円) \times 1\%$ < 4月目～：83,400円>	1,200,600円 (150,000円×3月 + 83,400円×9月)	
	一般所得者 (年収約210万円(※)～約790万円) <small>(※) ・3人世帯(給与所得者/夫婦子1人)の場合：約210万円 ・単身(給与所得者)の場合：約100万円</small>	$80,100円 + (医療費 - 267,000円) \times 1\%$ < 4月目～：44,400円>	一般所得者	$80,100円 + (医療費 - 267,000円) \times 1\%$ < 4月目～：44,400円>		
	低所得者 <small>(住民税非課税)</small>	35,400円 < 4月目～：24,600円>	年収約300万円以下 <small>健保：標報22万円以下 国保：旧ただし書き所得が年間160万円以下</small>	< 4月目～：44,400円>	532,800円 (44,400円×12月)	
低所得者 <small>(住民税非課税)</small>	35,400円 < 4月目～：24,600円>	低所得者 <small>(住民税非課税)</small>	35,400円 < 4月目～：24,600円>	327,600円 (35,400円×3月 + 24,600円×9月)		



(※)70歳以上についても70歳未満と同様の考え方で年間上限を設定する。

高額療養費を見直した場合の財政影響（粗い推計）

○ すべての所得層に年間上限を設定し、70歳未満の年間上限額には年収300万円以下の区分を新たに設定した場合、財政影響は約100億円（うち公費約20億円）となる。

※ 高額療養費の改善（給付増）に際しては、特に低所得者が多い市町村国保の保険料負担と公費負担に影響があるので、個別制度ベースで財政中立とする必要がある

	給付費	保険料＋公費	財政影響		
			保険料	公費	うち国費
総計	約100億円	約100億円	約80億円	約20億円	約20億円
協会けんぽ	約20億円	約30億円	約20億円	約0億円	約0億円
健保組合	約20億円	約30億円	約30億円	—	—
共済組合	約10億円	約10億円	約10億円	—	—
市町村国保	約50億円	約30億円	約20億円	約20億円	約10億円
後期医療	約0億円	約0億円	約0億円	約0億円	約0億円

（注1）平成27年度（2015年度）ベースの試算。

（注2）100億円以下の数字は10億円単位で四捨五入しているため、合計の数字が一致しない場合がある。

（注3）給付率が変化した場合に経験的に得られている医療費の増減効果（いわゆる長瀬効果）を見込んでいる。
この効果を見込まない場合の影響額は記載している影響額の半分程度となる。

第3章 具体的施策

Ⅲ. 暮らしの安心・地域活性化

1. 暮らしの安心の確保

(1) 安心できる医療体制の構築等

住み慣れた地域で安心して暮らし続けるため、介護と連携した在宅医療の体制整備の支援や医学生に対する修学資金の貸与など地域の医師確保の推進、新型インフルエンザの発生に備えたワクチン備蓄の維持等の施策を推進する。また、若年層への対策を含む新たな自殺対策等を進める。

70～74歳の医療費自己負担については、当面、1割負担を継続する措置を講じるが、本措置の在り方については、世代間の公平や高齢者に与える影響等について、低所得者対策等とあわせて引き続き検討し、早期に結論を得る。

- ・在宅医療や地域の医師確保の推進等(厚生労働省)
- ・新型インフルエンザ対策の推進: プレパネミックワクチンの備蓄維持等(厚生労働省)
- ・社会福祉施設の円滑な運営支援(厚生労働省)
- ・自殺対策の推進: 若年層対策等(内閣府)
- ・安定した医療保険制度の構築(厚生労働省)

等

70～74歳の患者負担特例措置の見直し

○ 70～74歳の者の患者負担は、現在、2割負担と法定されている中で、平成20年度から毎年度、約2千億円の予算措置により1割負担に凍結している。

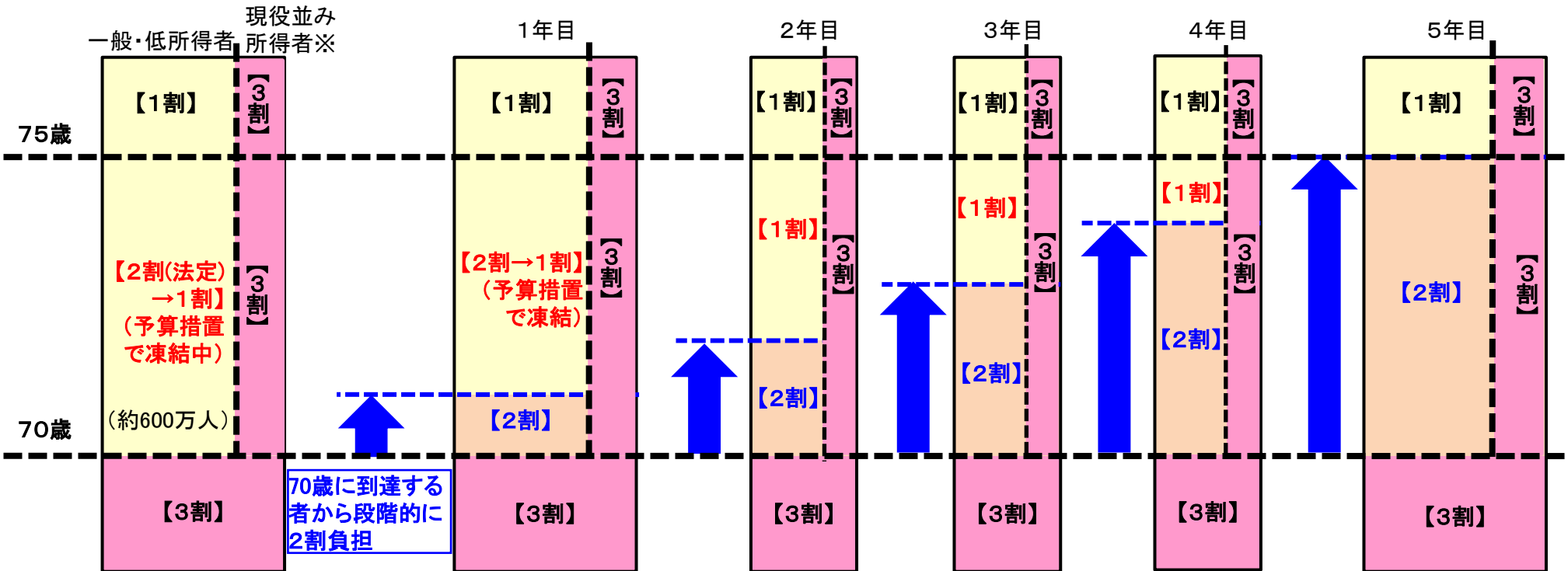
○ 高齢者医療制度改革会議 最終とりまとめ(平成22年12月20日) 一抄一
 「新たな制度の施行日以後、70歳に到達する方から段階的に本来の2割負担とする」
 ⇒ 個人で見た場合、負担が増える人が出ないような方法

○ 日本経済再生に向けた緊急経済対策(平成25年1月11日閣議決定) 一抄一
 「70～74歳の医療費自己負担については、当面、1割負担を継続する措置を講じるが、本措置の在り方については、世代間の公平や高齢者に与える影響等について、低所得者対策等とあわせて引き続き検討し、早期に結論を得る。」

<現状>

<見直し案>

法定の形



70歳に到達する
者から段階的に
2割負担

※ 現役並み所得者
 国保世帯:課税所得145万円以上の70歳以上の被保険者がいる世帯、被用者保険:標準報酬月額28万円以上の70歳以上の被保険者及びその被扶養者
 (ただし、世帯の70歳以上の被保険者全員の収入の合計額が520万円未満(70歳以上の被保険者が1人の場合は383万円未満)の場合は除く)

70～74歳の患者負担特例措置の状況

- 70～74歳の1人当たり患者負担額は、法定2割の場合年7.4万円だが、1割負担への凍結により4.5万円に抑えられている。
- 65～69歳、75歳以上と比較すると、1人当たり医療費に対する割合、平均収入に対する割合とも低い。

1人当たり医療費に対する患者負担割合

年齢(負担割合)		1人当たり医療費(年)	患者負担額(年)	医療費に対する患者負担割合
75歳以上(1割、現役並み所得3割)		90.5万円	7.6万円	8.4%
70～74歳	法定2割 (現役並み所得3割)	55.6万円	7.4万円	13.3%
	1割凍結 (現役並み所得3割)		4.5万円	8.2%
65～69歳(3割)		41.0万円	8.9万円	21.7%
20～64歳(3割)		16.9万円	3.8万円	22.6%

1人当たり平均収入に対する患者負担割合

年齢(負担割合)		平均収入(年)	患者負担額(年)	収入に対する患者負担割合
75歳以上(1割、現役並み所得3割)		172万円	7.6万円	4.4%
70～74歳	法定2割 (現役並み所得3割)	198万円	7.4万円	3.7%
	1割凍結 (現役並み所得3割)		4.5万円	2.3%
65～69歳(3割)		236万円	8.9万円	3.8%
20～64歳(3割)		269万円	3.8万円	1.4%

※医療費は、各制度の事業年報等をもとに保険局調査課が推計した平成22年度の実績。

※平均収入額は、平成23年国民生活基礎調査(抽出調査)による平成22年の数値。

その他の民間議員提案に対する厚生労働省の対応・考え方

民間議員の提案

厚生労働省の対応・考え方

1. 国民が健やかに生活し、老いることのできる社会の構築

○予防のインセンティブとして、現行0.23%の後期高齢者支援金加算額を拡大(例:10%)



○現行制度に対し関係者からは廃止も含め意見がある。来年度からの実施状況と関係者の意見を踏まえつつ、より良い仕組みを今後検討。

○疾病の種類に応じた自己負担割合の導入、自己負担の最低限度額の設定



○同一の疾病でも重症度が異なるため、疾病の種類による分類が困難であるとともに、過度な受診抑制や受診抑制による重症化の可能性があり、実施困難。

○高額療養費の上限額の比例増部分(現在1%)の引き上げ



○国民会議の議論も踏まえつつ、検討を予定。

○70歳以上75歳未満の1割負担を2割に、75歳以上も2割負担に



○70歳以上75歳未満については、低所得者対策と併せて検討し、早期に結論。
○75歳以上を含めた自己負担のあり方は医療保険全体に関する国民会議等の議論の中で検討。

3. 良質な医療へのアクセスを通じて直ぐに社会復帰が出来る社会に向けて

○一般用・処方箋医薬品のネット販売普及



○一般用医薬品については、現在、厚労省の検討会で検討中。
○一般用医薬品よりも効き目が強い反面、その副作用も強い医療用医薬品については、対面での丁寧な服薬指導が必要。

○病床規制・介護総量規制を撤廃すべき



○病床規制は医療資源の偏在の深刻化と保険給付の増大が、介護総量規制は財政運営に支障が生じるため困難。

その他の民間議員提案に対する厚生労働省の対応・考え方

民間議員の提案

厚生労働省の対応・考え方

○健診受診や健康増進事業に対する税額控除や拠出金控除



○税制については、税務当局との調整が必要。なお、健診後に重大疾病が発見された場合や一定の要件を満たす特定保健指導が行われた場合は、健診も治療に先立って行われる診察と同様に考えられ、医療費控除の対象となっている。

○個人や中小企業が健診を身近に受けられる環境整備（血液や尿の簡易診断、看護師による採血＜医師が検査分析＞）



○簡易診断に関しては、個人の健康状態を的確に把握するためには、一定以上の健診項目数が必要。
○看護師は、医師の指示の下であれば、採血を実施可能。ただし、医師の指示の下、看護師が反復継続して採血を実施するのであれば、診療所の開設届出が必要。
○自己採血の場合は、衛生管理や検査の精度管理の観点から、衛生検査所の登録が必要。

○医療法人がフィットネス等健康増進や配食等生活支援を円滑にできるためのガイドラインの策定



○医療提供という本来業務に支障のない範囲で本来業務と関する業務（附帯業務）は実施可能。例えば、生活習慣病の者に対する医師の指導に基づく健康増進や、高血圧、高血糖又は生活習慣病の者に対して、医師等が行う栄養指導や運動指導と併せて配食サービスを行うこと等、附帯業務のうちの保健衛生に関する業務として整理できるものは、今後通知改正で対応。

○医療保険の自己負担の在り方を検討



○70歳以上75歳未満については、低所得者対策と併せ検討し、早期に結論。
○自己負担の在り方については、医療保険制度全体に関する、国民会議での議論も踏まえつつ検討。

○疾病管理など予防向けサービスの報酬や地域や集団で健康達成度を評価して支払う制度の導入を検討



○医療保険制度は、傷病に対する治療を対象としており、予防向け医療を対象とすることは困難。
○予防の取組については保険者による保健事業等が効果的に行われるよう、必要な支援を検討。

3. 医療・介護等②

（保険者機能の強化を通じた医療・介護保険制度のセーフティネット機能の強化・給付の重点化、低所得者対策）

(9) 後発品のさらなる使用促進、医薬品の患者負担の見直し等

- 後発医薬品推進のロードマップを作成し、診療報酬上の評価、患者への情報提供、処方せん様式の変更、医療関係者の信頼性向上のための品質確保等、総合的な使用促進を図る。また、イノベーションの観点にも配慮しつつ、後発医薬品のある先発医薬品の薬価を引き下げる。
- 医薬品の患者負担の見直しについては、「社会保障・税一体改革成案」に「医薬品に対する患者負担を、市販医薬品の価格水準も考慮して見直す」とあることを踏まえ、検討する。

医療保険制度の財政基盤の安定化・保険料に係る 国民の負担に関わる公平の確保

(被用者保険の課題)

被用者保険の課題

1. 協会けんぽの財政基盤強化

①被保険者の所得水準停滞

- ・被保険者一人あたり標準報酬月額推移
協会けんぽ・・・387万円(19年度)→374万円(21年度)→370万円(23年度)

②協会けんぽの保険料率が大きく上昇

- ・協会けんぽの保険料率
8.2%(21年度)→9.34%(22年度)→9.5%(23年度)→10.0%(24年度)

2. 被用者保険者間の負担の格差

保険者間に大きな財政力格差

- ・被保険者一人あたり標準報酬総額
協会けんぽ370万円、健保組合553万円(23年度)

3. 高齢者医療への拠出金負担増大

高齢者医療への拠出金負担増大

- ・義務的支出に占める高齢者医療拠出金(後期、前期)の割合
協会けんぽ・・・38.9%(22年度)→41.4%(27年度推計)→43%(32年度推計)
健保組合・・・44.4%(22年度)→47.1%(27年度推計)→48.5%(32年度推計)

国庫補助の引上げ措置の2年間延長

協会けんぽの財政基盤の強化・安定化のため、平成22年度から平成24年度までの間講じてきた国庫補助の13%から16.4%への引き上げ措置を2年間延長。(健保法等の一部を改正する法律案)

1/3総報酬割の2年間延長

後期高齢者支援金の負担方法について、被用者保険者が負担する後期高齢者支援金の3分の1を、各被用者保険者の総報酬に応じた負担とする措置を2年間延長。(健保法等の一部を改正する法律案)

全面総報酬割の検討

後期高齢者支援金の負担方法について、全面的に各被用者保険者の総報酬に応じた負担することについて、社会保障制度改革国民会議等の議論を踏まえ、検討。

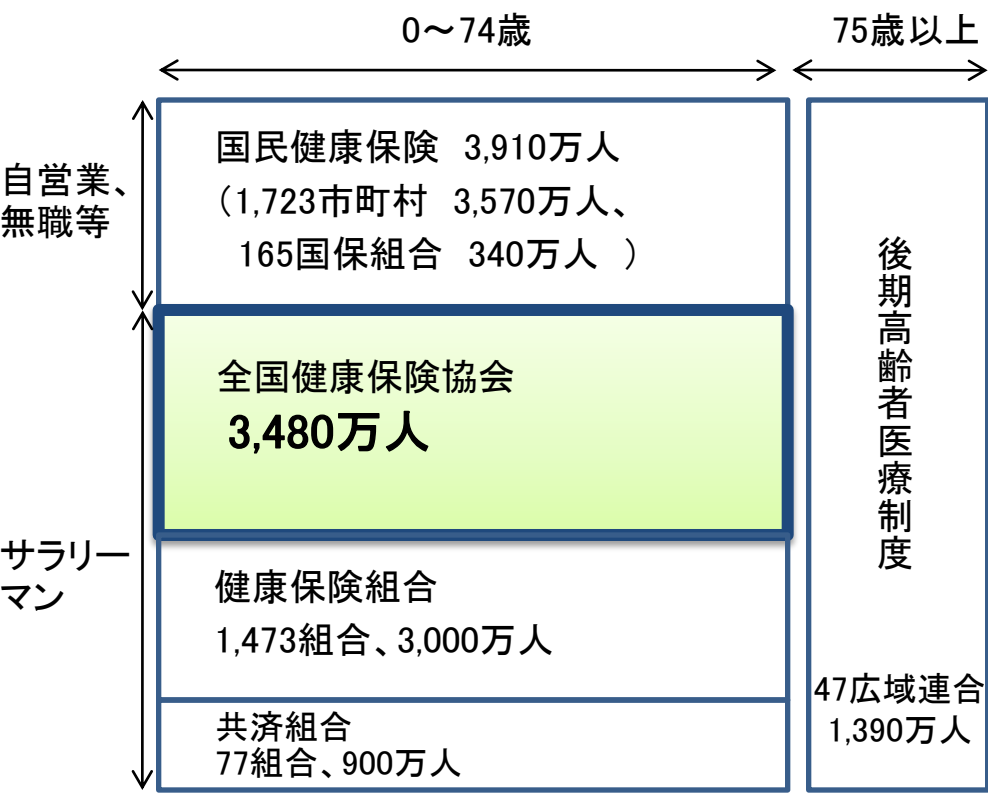
高齢者医療制度の在り方

高齢者医療制度の在り方について、社会保障制度改革国民会議等の議論を踏まえ、検討。

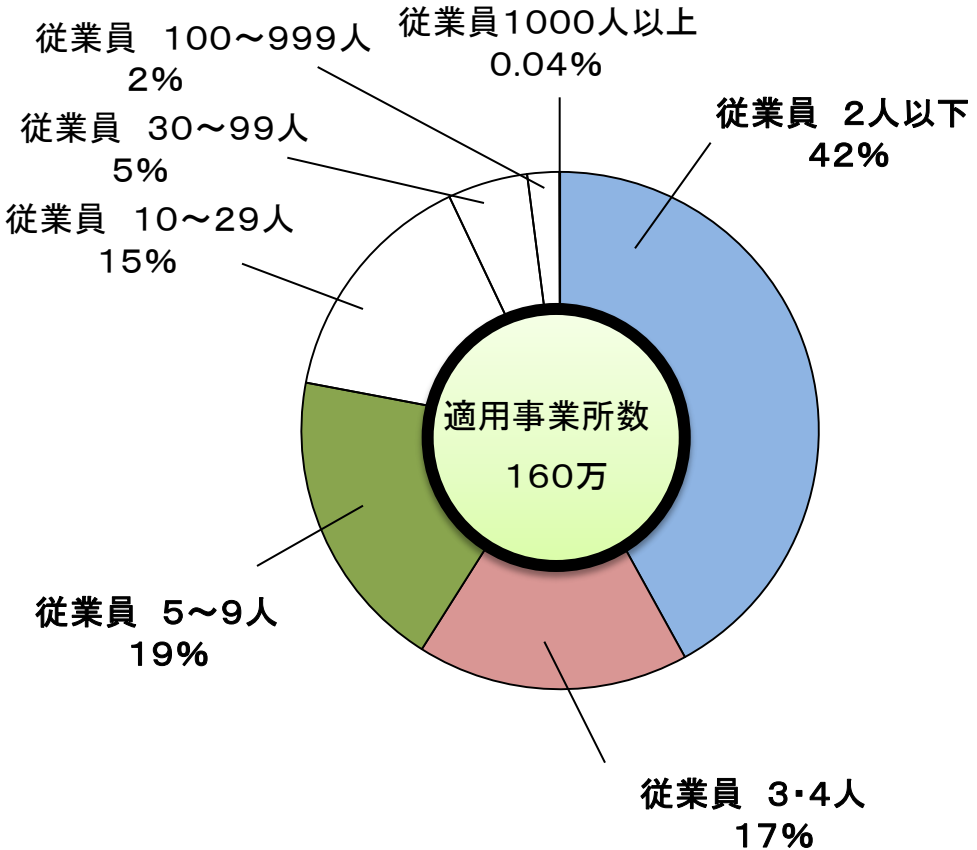
協会けんぽ(全国健康保険協会)について

○ 3480万人(国民の3.6人に1人)が加入者。
 ○ 中小企業・小規模企業が多く、事業所数の約8割が従業員9人以下。

○ 保険者の位置付け (22年3月末)



○ 協会の事業所規模別構成 (24年3月末)



健康保険法等の一部を改正する法律の概要（平成25年5月24日成立）

協会けんぽに対する平成22年度から平成24年度までの財政支援措置（①国庫補助割合、②後期高齢者支援金の負担方法）を2年間延長する等の措置を講ずる。

1. 法律の概要

I 協会けんぽへの財政支援措置

- ① 協会けんぽの財政基盤の強化・安定化のため、平成22年度から平成24年度までの間講じてきた国庫補助の13%から16.4%への引き上げ措置を2年間延長する。
- ② 後期高齢者支援金の負担方法について、被用者保険者が負担する後期高齢者支援金の3分の1を、各被用者保険者の総報酬に応じた負担とする措置を2年間延長する。
- ③ 協会けんぽの準備金について、平成26年度まで取り崩すことができることとする。

→ 以上の措置により、現行の協会けんぽの保険料率10.0%が平成26年度まで維持できる見通し。

II その他

- ① 健康保険の被保険者又は被扶養者の業務上の負傷等について、労災の給付対象とならない場合は、原則として、健康保険の給付対象とする。
- ② 保険給付に関する厚生労働大臣の事業主への立入調査等に係る事務を協会けんぽに委任する。

2. 施行期日

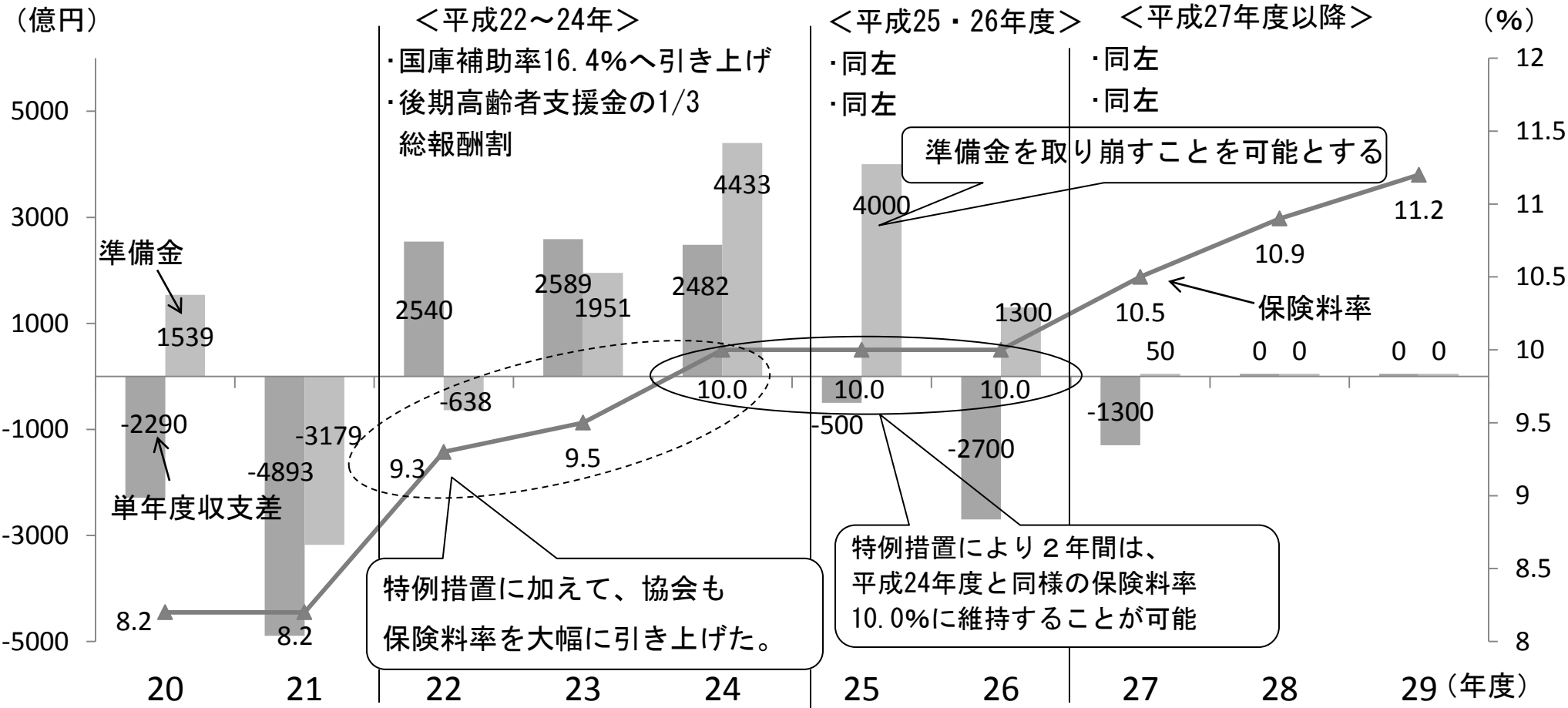
公布の日（平成25年5月31日）

※ ただし、II①に関する改正については、平成25年10月1日。

今回の法改正による協会けんぽの保険料率の見通し

○ 協会けんぽの財政対策として、平成25年度及び平成26年度は

- ① 国庫補助率を13%から16.4%に引き上げる
- ② 後期高齢者支援金の3分の1に総報酬割を導入するを引き続き実施する。
- ③ 加えて、協会けんぽの準備金を取り崩すことを可能とする。



(参考) 協会けんぽの保険料率の推移：

8.2% (21年度) → 9.34% (22年度) → 9.5% (23年度) → 10.0% (24年度) → 10.0% (25年度)

健康保険法等の一部を改正する法律 (平成25年5月24日成立)(抜粋)

附 則

(検討)

第二条

政府は、第一条の規定による改正後の健康保険法附則第五条及び第五条の三(国庫補助率に係る部分に限る。)の規定について、全国健康保険協会が管掌する健康保険の財政状況、高齢者の医療に要する費用の負担の在り方についての検討の状況、国の財政状況その他の社会経済情勢の変化等を勘案し、平成二十六年までの間に検討を行い、必要があると認めるときは、所要の措置を講ずるものとする。

(参考) 国庫補助にかかる健康保険法の条文の構成について

本則

国庫は、「16.4%から20%までの範囲内において政令で定める割合」(※)を補助する。
※政令は制定されていない。

+

附則第5条

当分の間、本則中「16.4%から20%までの範囲内において政令で定める割合」とあるのは「13%」とする。

+

【改正法で追加】 附則第5条の3

平成25年度及び平成26年度においては、附則第5条中「13%」とあるのは「16.4%」とする。

改正法附則第2条：検討規定

政府は、附則第5条及び第5条の3の規定について、協会けんぽの財政状況、高齢者の医療に要する費用の負担の在り方についての検討状況、国の財政状況その他の社会経済情勢の変化等を勘案し、平成26年度までの間に検討を行い、必要があると認めるときは、所要の措置を講じる。

健康保険法等の一部を改正する法律案に対する附帯決議

(平成25年5月23日参議院厚生労働委員会)

政府は、本法の施行に当たり、次の事項について適切な措置を講ずるべきである。

- 一、後期高齢者医療制度及び前期高齢者に係る保険者間の費用負担の調整による拠出金によって、運営に困難をきたしている保険者に対する財政支援を、同法案の措置期限である平成二十六年までの間、継続し、かつ更に充実すること。
- 二、高齢者医療制度に係る保険者間の費用負担の調整については、その再構築に向け、広く関係者の意見を聴取するとともに、若年者の負担が過大なものとならないよう、公費負担を充実すること。
- 三、協会けんぽについては、中長期的な財政基盤の強化を図るため、国庫補助率について、健康保険法本則を踏まえて検討し、必要な措置を講ずること。
- 四、国民健康保険制度については、適切な財政支援を行うとともに、平成二十七年度からの都道府県単位の共同事業の拡大の円滑な実施に努めること。

右決議する。

健康保険法等の一部を改正する法律案に関する 衆・参 厚生労働委員長 報告

平成25年4月23日 衆議院本会議 松本 純 厚生労働委員長発言

ただいま議題となりました健康保険法等の一部を改正する法律案について、厚生労働委員会における審査の経過及び結果を御報告申し上げます。

本案は、医療保険制度の安定的運営を図るため、所要の措置を講じようとするものであり、その主な内容は、

第一に、平成二十五年度及び二十六年度において、協会けんぽに対する国庫補助率を千分の百六十四に引き上げるとともに、被用者保険等の保険者が負担する後期高齢者支援金の額について、その額の三分の一を被用者保険等の保険者の標準報酬総額に応じたものとする事、

第二に、健康保険の被保険者等の業務上の負傷等について、労災保険の給付対象とならない場合は、法人の役員としての業務を除き、健康保険の給付対象とすること等であります。

本案は、去る四月二日本委員会に付託され、翌三日に田村厚生労働大臣から提案理由の説明を聴取し、五日から質疑に入り、十九日に質疑を終局いたしました。

質疑終局後、自由民主党及び公明党より、施行期日についての修正案が提出され、趣旨説明を聴取いたしました。

次いで、討論、採決の結果、修正案及び修正部分を除く原案はいずれも賛成多数をもって可決され、本案は修正議決すべきものと決した次第であります。以上、御報告申し上げます。

平成25年5月24日 参議院本会議 武内 則男 厚生労働委員長発言（※）

ただいま議題となりました法律案につきまして、厚生労働委員会における審査の経過と結果を御報告申し上げます。

本法律案は、医療保険制度の安定的運営を図るため、平成二十五年度及び平成二十六年について、平成二十二年度から平成二十四年度までと同様に、協会けんぽに対する国庫補助率を16.4%とするとともに、被用者保険等の保険者が負担する後期高齢者支援金の額について、その三分の一を標準報酬総額に応じたものとする事等の措置を講じようとするものであります。

なお、衆議院において施行期日を公布の日に改める修正が行われております。

委員会におきましては、今後の医療保険制度改革の見通し、平成二十七年度以降の協会けんぽに対する財政支援策、高齢者医療制度に係る支援金等の費用負担の在り方、健康保険と労災保険の適用関係等について質疑を行いました。その詳細は会議録によってご承知願います。

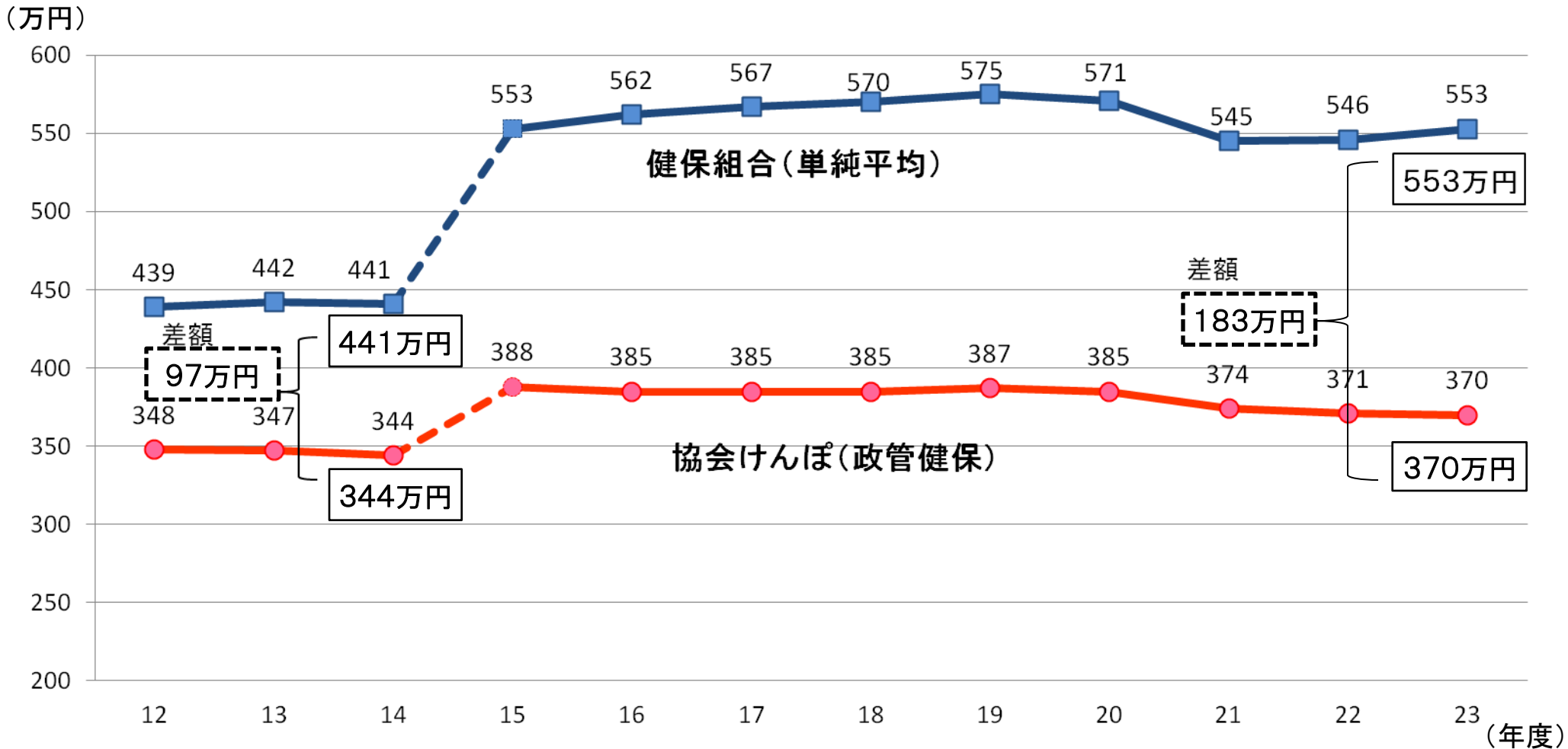
質疑を終局し、討論に入りましたところ、日本共産党を代表して田村智子委員より反対する旨の意見が述べられました。

討論を終局し、採決の結果、本法律案は多数をもって原案どおり可決すべきものと決定いたしました。

なお、本法律案に対して附帯決議が附されております。以上、御報告申し上げます。

協会けんぽと健保組合の報酬水準の推移

○ 平成15年度より総報酬制へ移行してから、保険料の基礎となる報酬水準の格差が拡大。

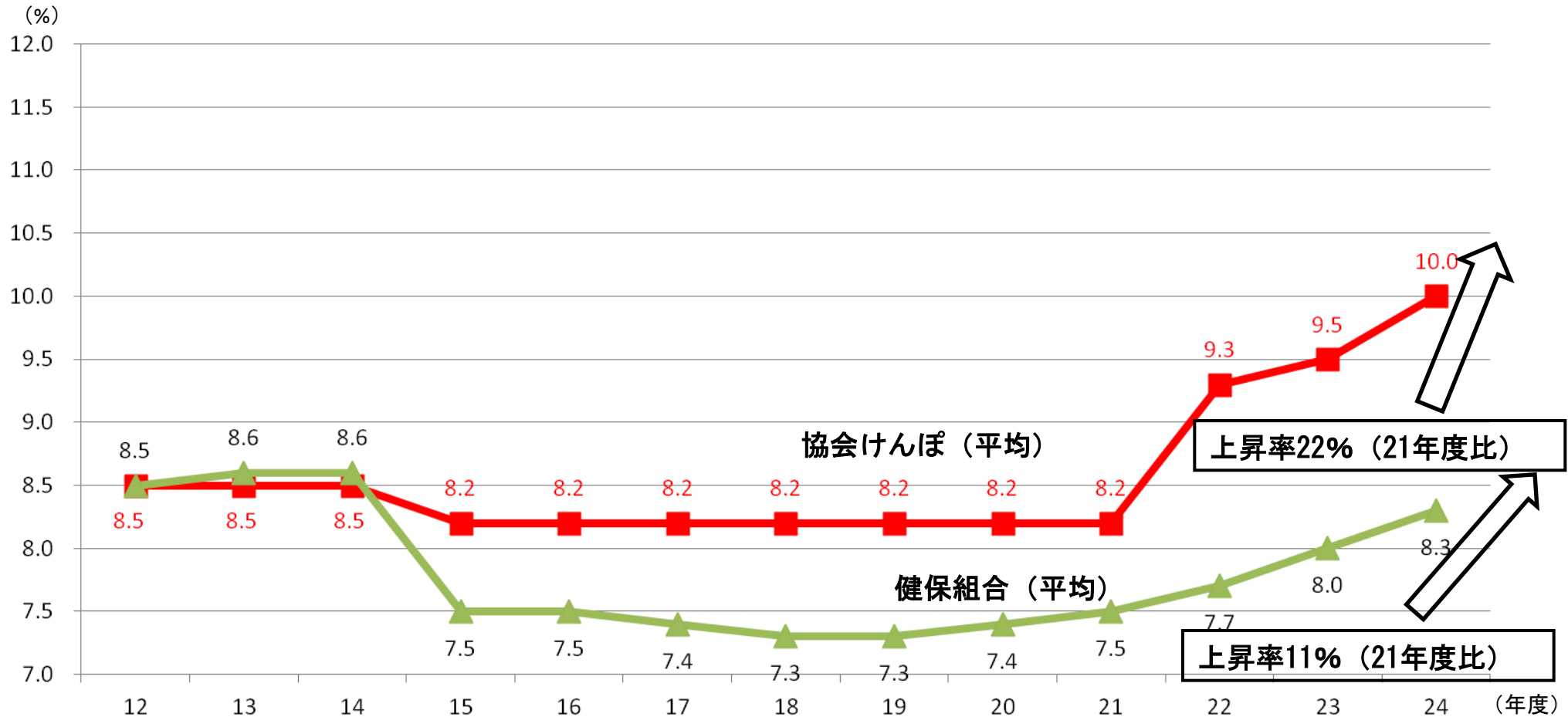


注1：健康保険組合は平成22年度までは決算、平成23年度は決算見込。

注2：平成元～14年度は、被保険者1人当たり標準報酬月額を単純に12倍。15年度以降は、賞与を含む被保険者1人当たり標準報酬総額。

協会けんぽと健保組合の保険料率の推移

- 近年、協会けんぽ、健保組合ともに保険料率を引き上げている。協会けんぽの引き上げ率の方がより大きい。
- 協会けんぽへの国庫補助により、一定程度格差が縮小されている。



(※ 1) 平成15年度に保険料率が下がっているのは、総報酬制（賞与にも月収と同じ保険料率を賦課）の導入によるもの。

(※ 2) 健康保険組合の保険料率（調整保険料率含む）は、「組合決算概況報告」「23年度健保組合決算見込」、「24年度健康保険組合の予算早期集計」による。

後期高齢者支援金の総報酬割について

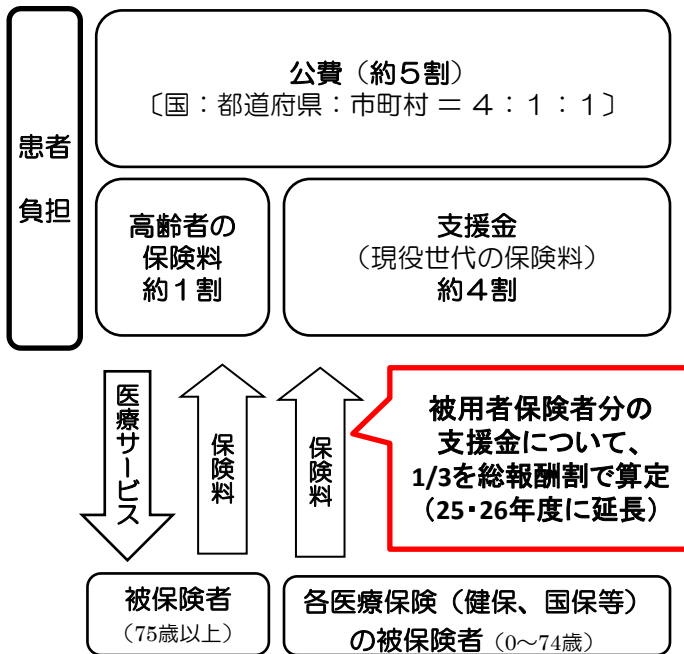
現行

- 75歳以上の医療給付費は、高齢者の保険料(約1割)、現役世代の保険料による後期高齢者支援金(約4割)、公費(約5割)により支える仕組み。
- このうち現役世代の保険料による支援金については、原則、各保険者の加入者数(0~74歳)で按分しているが、被用者保険者の財政力にばらつきがあることから、加入者数に応じた負担では、財政力が弱い保険者の負担が相対的に重くなる。
- このため、**財政力の弱い協会けんぽの財政支援を行うとともに、負担能力に応じた費用負担とする観点から、平成22年度から24年度までの間、被用者保険者間の按分について、3分の1を総報酬割、3分の2を加入者割とする負担方法を導入している。**(国保と被用者保険の間では、加入者割を維持)

法案の内容

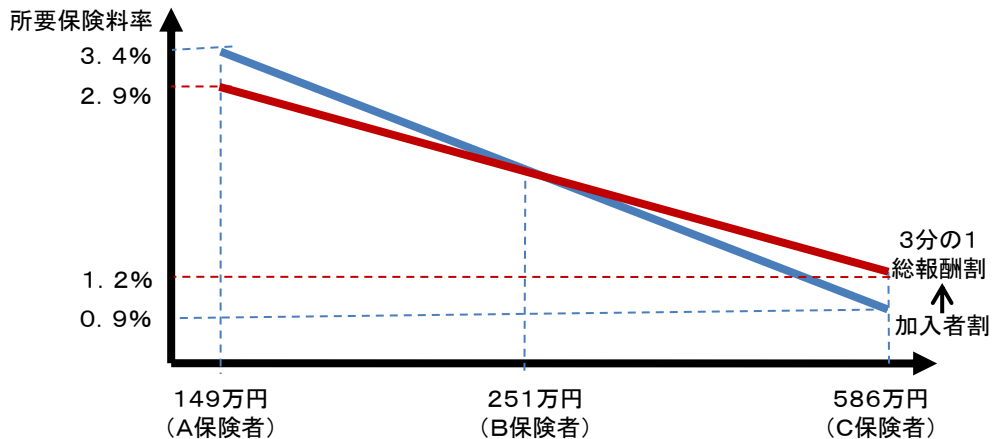
- 平成25年度及び平成26年度の2年間、被用者保険の支援金の3分の1について総報酬割とする特例措置を延長する。

75歳以上の費用負担の仕組み



支援金内訳
(平成25年度予算)
(1/3総報酬割の場合)
協会けんぽ1.9兆円
健保組合1.8兆円
共済組合0.6兆円
市町村国保等1.6兆円

加入者割から3分の1総報酬割にした場合の所要保険料率の変化(イメージ)



加入者割から3分の1総報酬割にした場合に負担増・負担減となる保険者数

	健保組合	共済
負担増	935	83
負担減	498	2

(注) 平成24年度賦課ベース。

後期高齢者支援金の総報酬割拡大による影響

- 全面総報酬割を導入した場合、健保組合・共済組合との財政力の違いに着目した協会けんぽの支援金負担への国庫負担（H27年度2,300億円）は不要となる。

○ 総報酬割を拡大した場合の各保険者の支援金負担額の変化(H27年度推計)

		協会けんぽ	健保組合	共済	被用者保険計
現行	2/3 加入者割	1兆4,300億円 うち公費 2,300億円	1兆2,300億円	3,900億円	3兆600億円
	加入者数	3,400万人(47%)	2,800万人(40%)	900万人(12%)	7,100万人
	1/3 総報酬割	6,000億円	6,800億円	2,400億円	1兆5,300億円
	総報酬額	72.0兆円(40%)	81.5兆円(45%)	28.3兆円(16%)	182.2兆円
	計①	2兆400億円	1兆9,200億円	6,200億円	4兆5,800億円
1/2総報酬割③		1兆9,800億円	1兆9,500億円	6,500億円	4兆5,800億円
負担額の変化③-①		▲600億円	300億円	200億円	±0億円
2/3総報酬割④		1兆9,200億円	1兆9,900億円	6,700億円	4兆5,800億円
負担額の変化④-①		▲1,100億円	700億円	400億円	±0億円
全面総報酬割⑤		1兆8,100億円	2兆600億円	7,100億円	4兆5,800億円
負担額の変化⑤-①		▲2,300億円	1,400億円	900億円	±0億円

○ 総報酬割拡大により負担増・負担減となる保険者数(H27年度推計)

	健保組合	共済
負担増	909	81
負担減	502	4

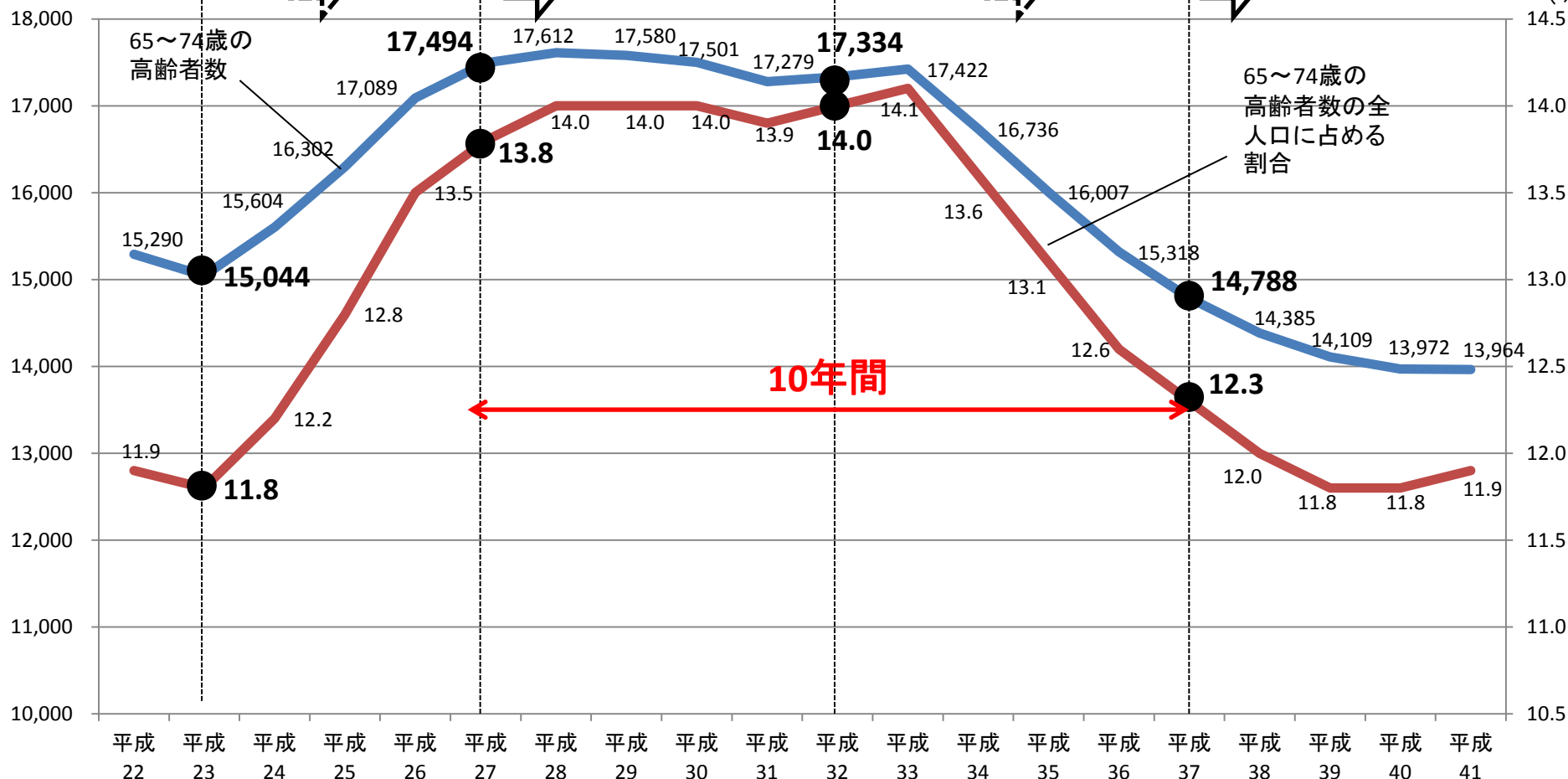
※ 後期高齢者支援金に係る前期納付金分も含む。

※ 平成25年度予算ベースに基づく推計。

前期高齢者数の推移

65～74歳の
高齢者数
(千人)

65～74歳の
高齢者数の
全人口に占
める割合
(%)



平成24～26年度
団塊の世代が
前期高齢者となる

平成27年度～
団塊の世代全員が
前期高齢者となる

平成34～36年度
団塊の世代が
後期高齢者となる

平成37年度～
団塊の世代全員が
後期高齢者となる

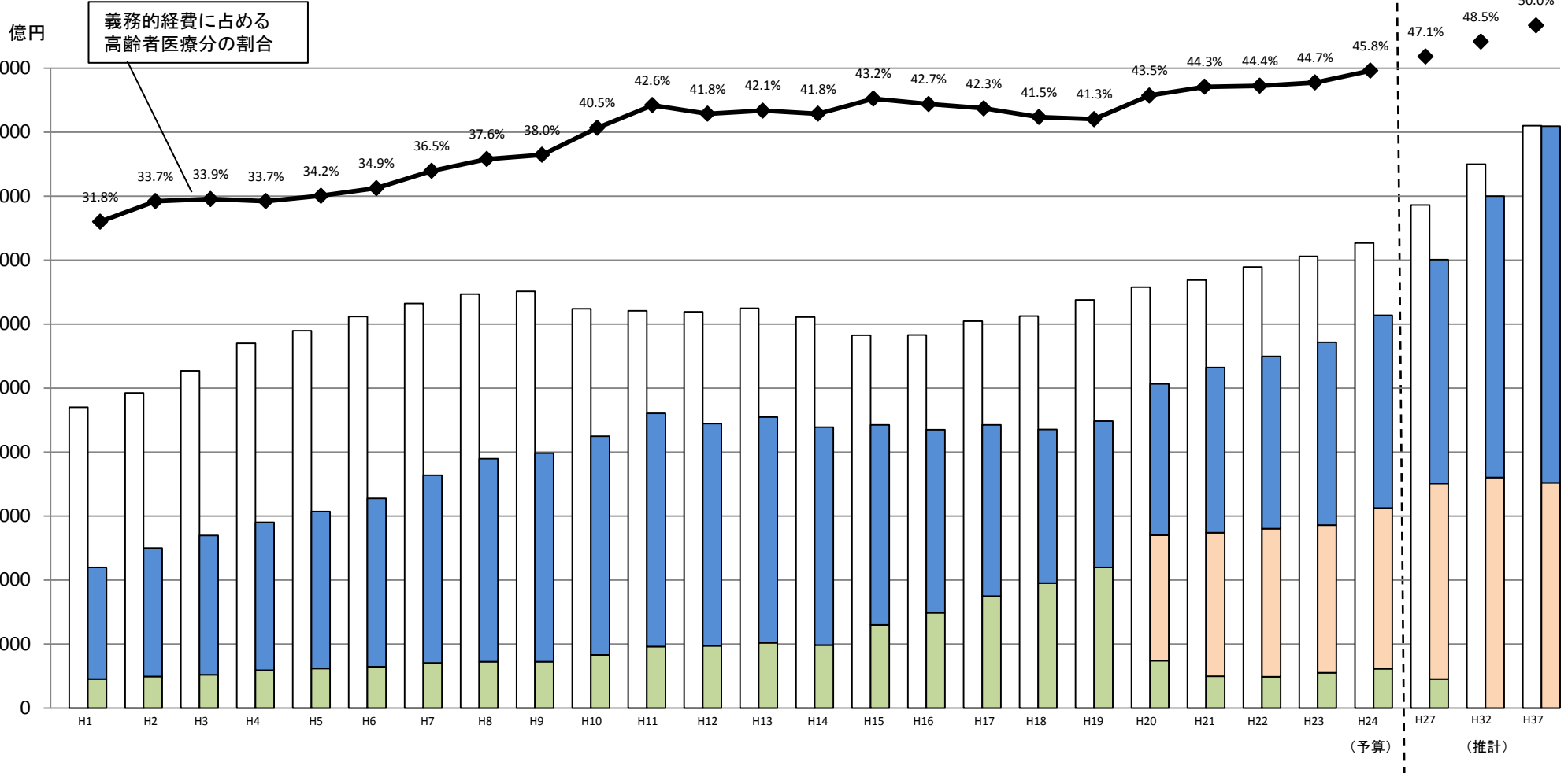
10年間

(参考1) 日本の将来推計人口(平成24年1月推計)(国立社会保障・人口問題研究所)
各年10月1日現在人口.平成22(2010)年は,総務省統計局『平成22年国勢調査による基準人口』(国籍・年齢「不詳人口」をあん分補正した人口)による。

高齢者の支援金等の推移(健保組合)

- 法定給付費
- 後期高齢者支援金(老人保健拠出金)
- 前期高齢者納付金
- 退職者給付拠出金

高齢者医療分

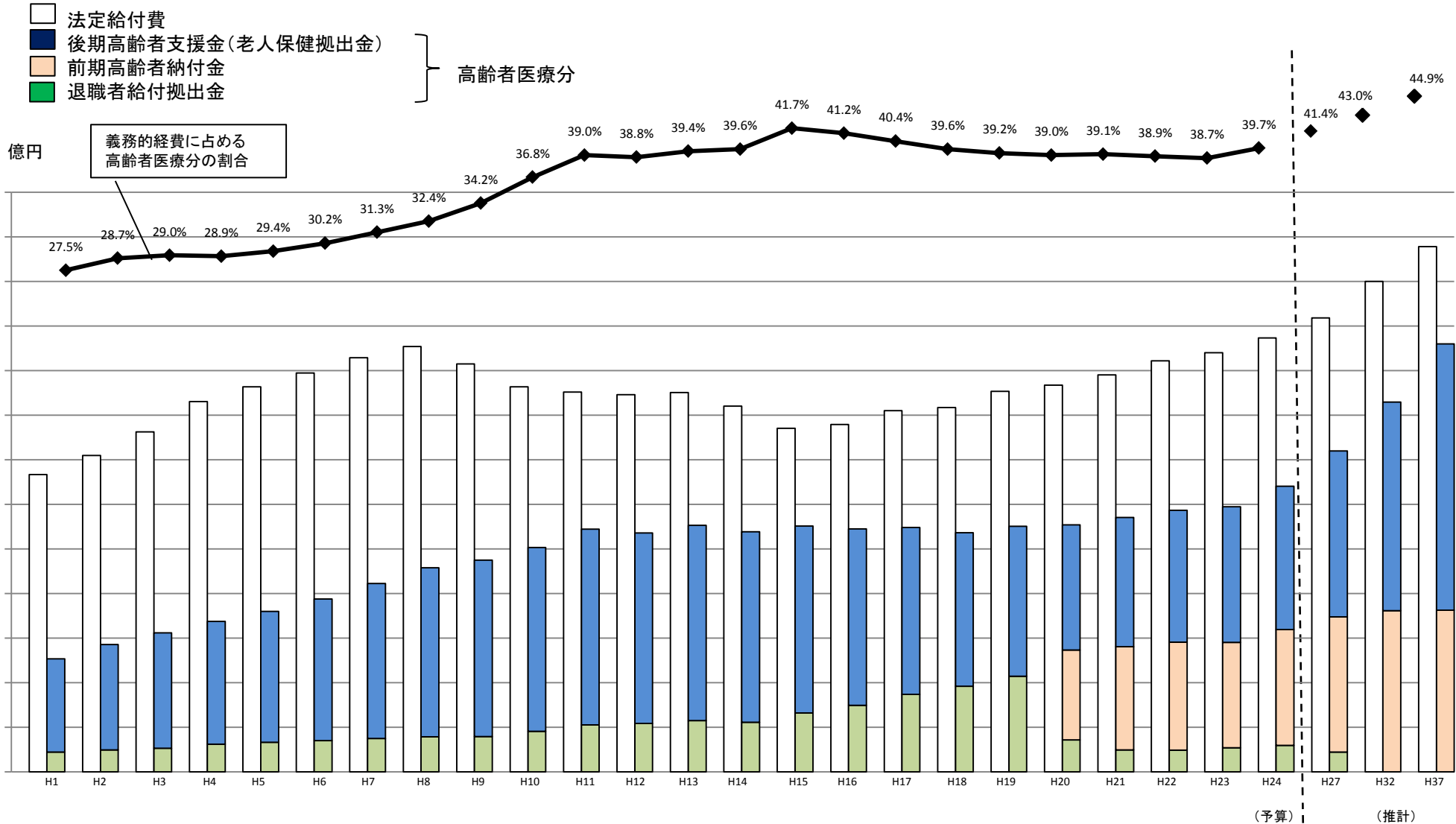


義務的経費に占める
高齢者医療分の割合

(予算) (推計)

※義務的経費は、法定給付費、前期高齢者納付金(平成19年度以前は退職者給付拠出金)及び後期高齢者支援金(平成19年度以前は老人保健拠出金)の合計額である。
 なお、平成20年度以降については、経過措置として存続している退職者給付拠出金及び老人保健拠出金の額も含めている。
 ※法定給付費は、平成23年度までは実績額を、平成24年度は予算額を用いている。
 ※後期高齢者支援金等は、平成22年度までは医療給付費等実績に基づいた確定額を、平成23年度と平成24年度は医療給付費等見込みに基づいた概算額を用いている。
 ※平成27年度以降は、「社会保障に係る費用の将来推計の改定」(平成24年3月)の現状投影シナリオをベースに推計。

高齢者の支援金等の推移(協会けんぽ)



※義務的経費は、法定給付費、前期高齢者納付金(平成19年度以前は退職者給付拠出金)及び後期高齢者支援金(平成19年度以前は老人保健拠出金)の合計額である。
 なお、平成20年度以降については、経過措置として存続している退職者給付拠出金及び老人保健拠出金の額も含めている。
 ※法定給付費は、平成23年度までは実績額を、平成24年度は予算額を用いている。
 ※後期高齢者支援金等は、平成22年度までは医療給付費等実績に基づいた確定額を、平成23年度と平成24年度は医療給付費等見込みに基づいた概算額を用いている。
 ※平成27年度以降は、「社会保障に係る費用の将来推計の改定」(平成24年3月)の現状投影シナリオをベースに推計。

議論の整理（抄）

（平成25年1月9日社会保障審議会医療保険部会）

2. 高齢者医療制度における支援金の負担の在り方等

- 高齢者医療制度の見直しについては、平成24年6月15日の3党（自公民）の確認書において、「今後の高齢者医療制度にかかる改革については、あらかじめその内容等について三党間で合意に向けて協議する」とされ、その後成立した社会保障制度改革推進法の規定において、社会保障制度改革国民会議の検討事項とされている。
- 他方、大綱において、「高齢者医療の支援金を各被用者保険者の総報酬に応じた負担とする措置について検討する。」こととされていることから、当部会では、支援金の総報酬割の在り方を中心に高齢者医療制度の在り方について検討を行った。
- 総報酬割は、所得に関わらず保険料率が平準化されるため、最も公平な制度であることから、将来的には全面総報酬割に移行すべきとの意見が多かった。他方、総報酬割は被用者保険者間の負担の付け替えでしかなく、納得できないという意見もあった。
- 総報酬割とすべきかどうかは、所得格差の状況を含め医療保険制度全体の負担の公平性に関する議論が必要であり、社会保障制度改革国民会議等における高齢者医療制度全体の議論の中で検討すべきとの意見があった。また、全面総報酬割に移行する際は、高齢者医療制度への公費拡充等の改革とセットで議論されるべきとの意見があり、協会けんぽに投入されている公費のうち、全面総報酬割によって不要となる部分について、協会けんぽの国庫補助率20%の引上げに使うべきとの意見や、前期高齢者の給付費に充当することによって被用者保険全体の負担軽減を図るべきとの意見があった。

社会保障・税一体改革大綱（抄）

平成 24 年 2 月 17 日
閣議決定

3. 医療・介護等②

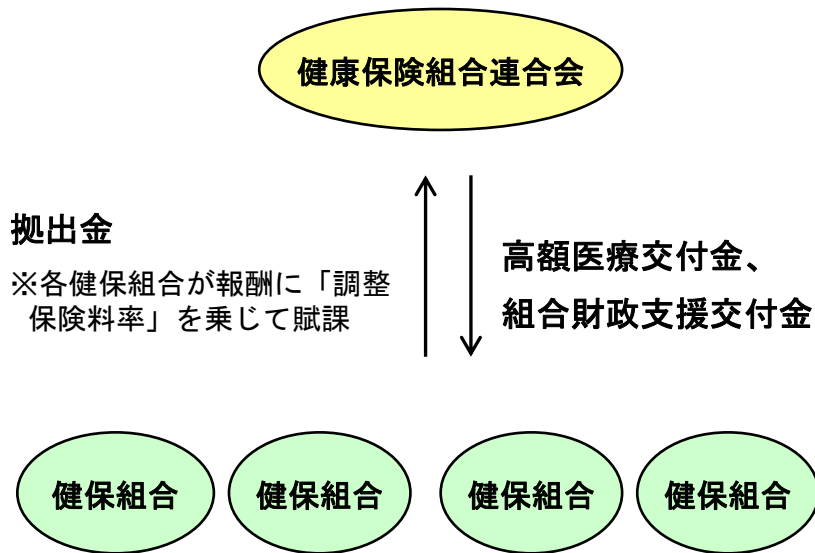
（保険者機能の強化を通じた医療・介護保険制度のセーフティネット機能の強化・給付の重点化、低所得者対策）

（3）長期高額医療の高額療養費の見直しと給付の重点化の検討

- 高額療養費については、制度の持続可能性の観点から、高額療養費を保険者が共同で支え合う仕組みや給付の重点化を通じて、高額療養費の改善に必要な財源と方策を検討する必要がある。
- 他方、こうした抜本的な見直しまでの間も、高額な医療費の負担を少しでも改善することが必要である。このため、平成24年4月からの外来現物給付化に引き続き、まずは年間での負担上限等を設けることについて、所要の財源を確保した上で、導入することを目指す。その際、年収300万円以下程度の所得が低い方に特に配慮する。

健康保険組合連合会の交付金交付事業の概要（健保組合間の財政調整）

○ 健康保険組合連合会は、組合全体の共同により、①社会経済情勢の変化による個々の健保組合の財政基盤の悪化などのリスクを克服し、②組合の自主管理による経営効率の向上と疾病予防・健康増進等の組合本来の事業を維持していけるように支えることを目的として、健康保険法(附則2条)に基づき、健保組合間の財政調整による共同事業を実施している。



1 高額医療交付金

24年度支出見込み額 約830億円

レセプト1件の月額医療費が100万円超（人工腎臓を行う慢性腎不全等の特定疾病は40万円超）の医療費を対象に交付。

※ 交付額は、交付対象額（100万円超から200万円以下の医療費の2分の1と、200万円超の医療費の合計）に交付率を乗じて決定。ただし、400万円超の医療費には交付率を乗じず、100%を交付する。

※ 平成25年度事業（24年11月診療分）からは、月額医療費が120万円超（人工腎臓を行う慢性腎不全等の特定疾病は40万円超）の医療費を対象に交付することとしている。（交付決定時期：25年11月（予定）、26年3月（予定））

2 組合財政支援交付金

24年度支出見込み額 約410億円

保険料率が9.5%以上の組合に対し、法定給付費・拠出金等に要する所要保険料率の水準に応じて、法定給付費等の一定割合を交付。

※ 法定給付費等のうち、所要保険料率が9.0%超から9.3%に相当する部分の60%、9.3%超から9.7%に相当する部分の80%、9.7%超に相当する部分の100%を交付。

拠出金（調整保険料）

交付金交付事業の拠出金に充てるため、各健保組合は総報酬に調整保険料率を乗じて、調整保険料を徴収する。
調整保険料率の基本料率：0.13%（平成23～24年度）（高額医療交付金0.1%、組合財政支援0.03%）

※ 各健保組合の調整保険料率は、全組合の半数程度が基本料率になるようにしつつ、所要保険料率が低い組合は調整保険料率が高く（最大で基本料率の1.5倍）、所要保険料率が高い組合は調整保険料率が低くなるように、各組合の所要保険料率の水準に応じて設定。

健康保険制度における標準報酬月額の上限について

- 健康保険制度における標準報酬月額の上限は121万円（上限121万円・下限5.8万円の全47等級。）
- 上限の改定ルールについては、最高等級に該当する被保険者の全被保険者に占める割合が、1.5%を超え、その状態が継続すると認められる場合には、改定後の最高等級に該当する被保険者の全被保険者に占める割合が1%を下回らない範囲において、政令で等級を追加できることとなっている。

（参考） 健康保険法改正による見直し（平成19年4月施行）

- 改正前において、標準報酬月額の等級の分布に大きなばらつきがあり、最高等級及び最低等級については、その上下の等級と比べて多くの被保険者が該当していたことを踏まえ、上限を98万円から121万円に引き上げるとともに、下限を9.8万円から5.8万円に引き下げた。
- 政令による上限の改定ルールについても、改定を行うのは、最高等級に該当する被保険者の全被保険者に占める割合が「3%」を超えた場合とされていたが、「1.5%」に見直した。

健康保険法（大正11年法律第70号）（抄）

第40条

- 2 毎年3月31日における標準報酬月額等級の最高等級に該当する被保険者数の被保険者総数に占める割合が100分の1.5を超える場合において、その状態が継続すると認められるときは、その年の9月1日から、政令で、当該最高等級の上に更に等級を加える標準報酬月額の等級区分の改定を行うことができる。ただし、その年の3月31日において、改定後の標準報酬月額等級の最高等級に該当する被保険者数の同日における被保険者総数に占める割合が100分の1を下回ってはならない。

【標準報酬月額の等級表】

標準報酬月額等級	標準報酬月額	報酬月額	標準報酬月額等級	標準報酬月額	報酬月額
第1級	58,000円	63,000円未満	第25級	360,000円	350,000円以上370,000円未満
第2級	68,000円	63,000円以上73,000円未満	第26級	380,000円	370,000円以上395,000円未満
...
第23級	320,000円	310,000円以上330,000円未満	第47級	1,210,000円	1,175,000円以上
第24級	340,000円	330,000円以上350,000円未満			

医療保険制度の財政基盤の安定化・保険料に係る 国民の負担に関わる公平の確保

(国民健康保険の課題)

市町村国保の構造的な問題への対応の枠組み

1. 年齢構成

① 年齢構成が高く、 医療費水準が高い

- ・65～74歳の割合: 国保(31.3%)、健保組合(2.6%)
- ・一人あたり医療費: 国保(29.9万円)、健保組合(13.8万円)



● 高齢者医療制度

2. 財政基盤

② 所得水準が低い

- ・加入者一人当たり平均所得: 国保(84万円)、健保組合(195万円(推計))
- ・無所得世帯割合: 23.4%

③ 保険料負担が重い

- ・加入者一人当たり保険料/加入者一人当たり所得
市町村国保(9.7%)、健保組合(4.8%)
- ※健保は本人負担分のみ推計値

④ 保険料(税)の収納率低下

- ・収納率: 平成11年度 91.38% → 平成23年度 89.39%
- ・最高収納率: 94.60%(島根県) 最低収納率: 85.32%(東京都)

⑤ 一般会計繰入・繰上充用

- ・市町村による法定外繰入額: 約3,900億円 うち決算補てん等の目的: 約3,500億円
- 繰上充用額: 約1,500億円



● 財政基盤の強化

- ① 財政基盤強化策(平成22～25年度の暫定措置)の恒久化【平成24年国保法改正】
- ② 低所得者の保険料に対する財政支援の強化

3. 財政の安定性・市町村格差

⑥ 財政運営が不安定になるリスクの 高い小規模保険者の存在

- ・1717保険者中3000人未満の小規模保険者 422 (全体の1/4)

⑦ 市町村間の格差

- ・一人あたり医療費の都道府県内格差 最大: 2.6倍(沖縄県) 最小: 1.2倍(富山県)
- ・一人あたり所得の都道府県内格差 最大: 6.5倍(秋田県) 最小: 1.3倍(富山県)
- ・一人当たり保険料の都道府県内格差 最大: 2.8倍(長野県) 最小: 1.3倍(富山県)



● 財政運営の都道府県単位化の推進【平成24年国保法改正】

● 財政調整機能の強化【平成24年国保法改正】

都道府県別 1人あたり医療費の格差の状況（平成22年度）

	保険者別1人あたり医療費			都道府県別 1人あたり医療費			
	最大	最小	格差	順位			
北海道	音威子府村	456,927	別海町	214,639	2.1倍	341,885	13
青森県	今別町	328,327	大間町	228,378	1.4倍	280,927	37
岩手県	西和賀町	388,133	普代村	223,130	1.7倍	295,882	30
宮城県	七ヶ宿町	371,557	蔵王町	256,501	1.4倍	290,905	33
秋田県	井川町	379,981	大湯村	246,491	1.5倍	324,738	18
山形県	小国町	339,024	三川町	250,987	1.4倍	301,516	28
福島県	広野町	366,505	葛尾村	234,730	1.6倍	290,091	34
茨城県	高萩市	298,564	境町	212,562	1.4倍	255,242	46
栃木県	日光市	288,997	益子町	234,938	1.2倍	266,725	44
群馬県	神流町	407,158	昭和村	210,034	1.9倍	274,906	41
埼玉県	東秩父村	312,191	戸田市	234,842	1.3倍	270,944	43
千葉県	長南町	337,797	富里市	222,051	1.5倍	265,834	45
東京都	奥多摩町	383,928	小笠原村	160,031	2.4倍	271,015	42
神奈川県	山北町	339,189	大井町	261,459	1.3倍	280,285	38
新潟県	阿賀町	381,229	湯沢町	249,250	1.5倍	309,204	24
富山県	魚津市	361,182	砺波市	313,988	1.2倍	330,258	15
石川県	宝達志水町	388,841	津幡町	312,831	1.2倍	342,354	11
福井県	池田町	379,572	小浜市	289,828	1.3倍	323,672	19
山梨県	早川町	386,127	小菅村	234,885	1.6倍	279,674	39
長野県	麻績村	377,779	川上村	194,419	1.9倍	284,005	35
岐阜県	下呂市	320,374	岐南町	256,401	1.2倍	294,884	31
静岡県	西伊豆町	353,706	清水町	252,255	1.4倍	282,611	36
愛知県	東栄町	358,512	田原市	224,575	1.6倍	278,308	40
三重県	紀北町	376,936	度会町	259,846	1.5倍	304,259	27

	保険者別1人あたり医療費			都道府県別 1人あたり医療費			
	最大	最小	格差	順位			
滋賀県	野洲市	307,624	愛荘町	251,717	1.2倍	294,726	32
京都府	伊根町	378,807	和束町	270,186	1.4倍	309,102	25
大阪府	岬町	384,863	泉南市	260,370	1.5倍	315,088	22
兵庫県	佐用町	385,729	豊岡市	281,769	1.4倍	316,531	21
奈良県	上北山村	403,935	天理市	261,133	1.5倍	299,245	29
和歌山県	北山村	541,616	みなべ町	214,062	2.5倍	306,887	26
鳥取県	江府町	421,932	北栄町	291,426	1.4倍	317,975	20
島根県	川本町	438,147	知夫村	309,115	1.4倍	358,893	5
岡山県	新庄村	399,268	総社市	328,815	1.2倍	342,199	12
広島県	安芸太田町	462,143	世羅町	320,388	1.4倍	360,409	3
山口県	美祢市	428,296	田布施町	325,783	1.3倍	364,350	1
徳島県	三好市	433,990	松茂町	307,906	1.4倍	352,640	8
香川県	直島町	441,941	宇多津町	315,828	1.4倍	362,151	2
愛媛県	上島町	440,063	宇和島市	288,296	1.5倍	327,309	16
高知県	馬路村	531,513	四万十市	280,040	1.9倍	344,033	10
福岡県	豊前市	422,939	那珂川町	280,078	1.5倍	331,373	14
佐賀県	みやき町	430,337	太良町	290,856	1.5倍	355,318	7
長崎県	長崎市	411,356	小値賀町	266,496	1.5倍	356,972	6
熊本県	水俣市	467,098	産山村	256,329	1.8倍	326,426	17
大分県	津久見市	437,678	九重町	302,031	1.4倍	359,890	4
宮崎県	日南市	380,448	都農町	263,284	1.4倍	313,967	23
鹿児島県	宇検村	479,094	与論町	218,056	2.2倍	349,755	9
沖縄県	渡名喜村	422,041	座間味村	165,320	2.6倍	251,282	47

(※) 3～2月診療ベースである。

1人あたり医療費 全国平均：299,333円

都道府県内における1人当たり所得の格差（平成21年度）

	平均所得(万円)	最高		最低		格差
			(万円)		(万円)	
北海道	54.1	斜里町	175.5	赤平市	30.0	5.9
青森	43.5	三沢市	70.6	鶴田町	30.2	2.3
岩手	44.6	藤沢町	59.1	遠野市	35.5	1.7
宮城	52.6	女川町	59.2	涌谷町	38.5	1.5
秋田	43.6	大潟村	210.7	小坂町	32.7	6.5
山形	50.1	山形市	58.3	小国町	35.6	1.6
福島	48.5	矢吹町	79.1	昭和村	35.0	2.3
茨城	61.8	守谷市	84.0	北茨城市	40.9	2.1
栃木	65.4	宇都宮市	83.4	茂木町	47.4	1.8
群馬	59.4	昭和村	105.6	上野村	42.8	2.5
埼玉	73.1	和光市	93.2	皆野町	46.9	2.0
千葉	73.6	浦安市	109.6	九十九里町	46.0	2.4
東京	93.5	港区	210.7	奥多摩町	56.5	3.7
神奈川	87.3	伊勢原市	120.5	山北町	68.5	1.8
新潟	52.1	津南町	60.6	阿賀町	35.7	1.7
富山	57.8	舟橋村	64.6	氷見市	51.1	1.3
石川	58.1	野々市町	68.7	中能登町	42.1	1.6
福井	57.5	越前町	65.5	大野市	47.5	1.4
山梨	58.4	山中湖村	93.9	丹波山村	45.6	2.1
長野	54.5	軽井沢町	93.5	大鹿村	35.3	2.7
岐阜	63.9	白川村	118.5	富加町	51.3	2.3
静岡	71.7	長泉町	84.9	南伊豆町	48.7	1.7
愛知	78.3	一色町	122.6	豊根村	54.2	2.3
三重	62.4	朝日町	86.6	御浜町	41.4	2.1

	平均所得(万円)	最高		最低		格差
			(万円)		(万円)	
滋賀	59.0	栗東市	87.3	甲良町	40.5	2.2
京都	53.5	長岡京市	67.5	与謝野町	38.7	1.7
大阪	53.7	箕面市	81.4	泉南市	39.1	2.1
兵庫	59.9	芦屋市	108.6	新温泉町	42.9	2.5
奈良	55.2	生駒市	78.6	御杖村	31.5	2.5
和歌山	45.1	みなべ町	57.5	北山村	27.5	2.1
鳥取	45.0	日吉津村	56.7	八頭町	36.4	1.6
島根	50.7	海士町	64.9	津和野町	37.3	1.7
岡山	52.2	浅口市	64.2	美作市	34.5	1.9
広島	59.8	海田町	74.1	神石高原町	42.2	1.8
山口	52.1	田布施町	71.9	阿武町	43.9	1.6
徳島	40.1	松茂町	49.9	つるぎ町	22.8	2.2
香川	53.3	直島町	70.8	小豆島町	42.0	1.7
愛媛	47.4	松山市	57.4	松野町	24.2	2.4
高知	42.9	馬路村	61.2	大豊町	27.3	2.2
福岡	49.1	太宰府市	81.7	川崎町	21.5	3.8
佐賀	50.8	白石町	63.1	大町町	34.6	1.8
長崎	43.7	長与町	57.5	平戸市	36.2	1.6
熊本	46.4	西原村	66.0	津奈木町	25.3	2.6
大分	42.8	大分市	48.1	姫島村	24.8	1.9
宮崎	44.4	延岡市	55.3	五ヶ瀬町	31.9	1.7
鹿児島	40.6	日置市	55.6	伊仙町	15.1	3.7
沖縄	36.2	嘉手納町	69.8	多良間村	16.6	4.2

1人当たり所得 全国平均：63.8万円

(注1) 厚生労働省保険局「平成22年度国民健康保険実態調査」(保険者票)における平成21年所得である。

(注2) ここでいう「所得」とは、旧ただし書所得(総所得金額及び山林所得金額並びに他の所得と区分して計算される所得の金額から基礎控除を除いた金額)である。

国保保険料の都道府県内格差（平成22年度）

	保険者別1人当たり保険料(税)調定額			都道府県別1人当たり 保険料(税)調定額			
	最大	最小	格差	調定額	順位		
北海道	猿払村	141,650	上川町	58,002	2.4倍	83,823	14
青森県	平内町	99,225	鶴田町	51,301	1.9倍	76,875	34
岩手県	矢巾町	84,969	岩泉町	46,871	1.8倍	69,398	45
宮城県	富谷町	105,646	七ヶ宿町	49,561	2.1倍	81,760	17
秋田県	大湯村	127,645	小坂町	50,270	2.5倍	75,589	35
山形県	山形市	100,821	小国町	56,639	1.8倍	80,707	24
福島県	泉崎村	88,889	昭和村	49,164	1.8倍	76,981	33
茨城県	境町	101,675	東海村	53,919	1.9倍	82,312	16
栃木県	上三川町	107,542	那珂川町	61,877	1.7倍	88,516	1
群馬県	吉岡町	104,873	上野村	61,714	1.7倍	87,422	2
埼玉県	所沢市	100,070	小鹿野町	52,875	1.9倍	85,298	11
千葉県	白井市	100,771	成田市	66,016	1.5倍	86,368	9
東京都	千代田区	115,724	三宅村	42,035	2.8倍	80,730	23
神奈川県	南足柄市	105,231	座間市	74,045	1.4倍	85,706	10
新潟県	粟島浦村	93,615	津南町	55,285	1.7倍	75,568	36
富山県	黒部市	92,447	氷見市	72,507	1.3倍	78,788	27
石川県	白山市	98,168	七尾市	70,590	1.4倍	85,012	12
福井県	美浜町	91,955	池田町	53,427	1.7倍	77,879	31
山梨県	富士河口湖町	107,192	小菅村	60,412	1.8倍	83,859	13
長野県	南牧村	101,496	大鹿村	36,807	2.8倍	73,871	38
岐阜県	美濃加茂市	100,408	飛騨市	60,563	1.7倍	86,641	7
静岡県	牧之原市	99,712	川根本町	55,902	1.8倍	87,180	4
愛知県	田原市	100,194	豊根村	50,072	2.0倍	86,829	6
三重県	木曾岬町	102,845	大紀町	55,992	1.8倍	86,619	8

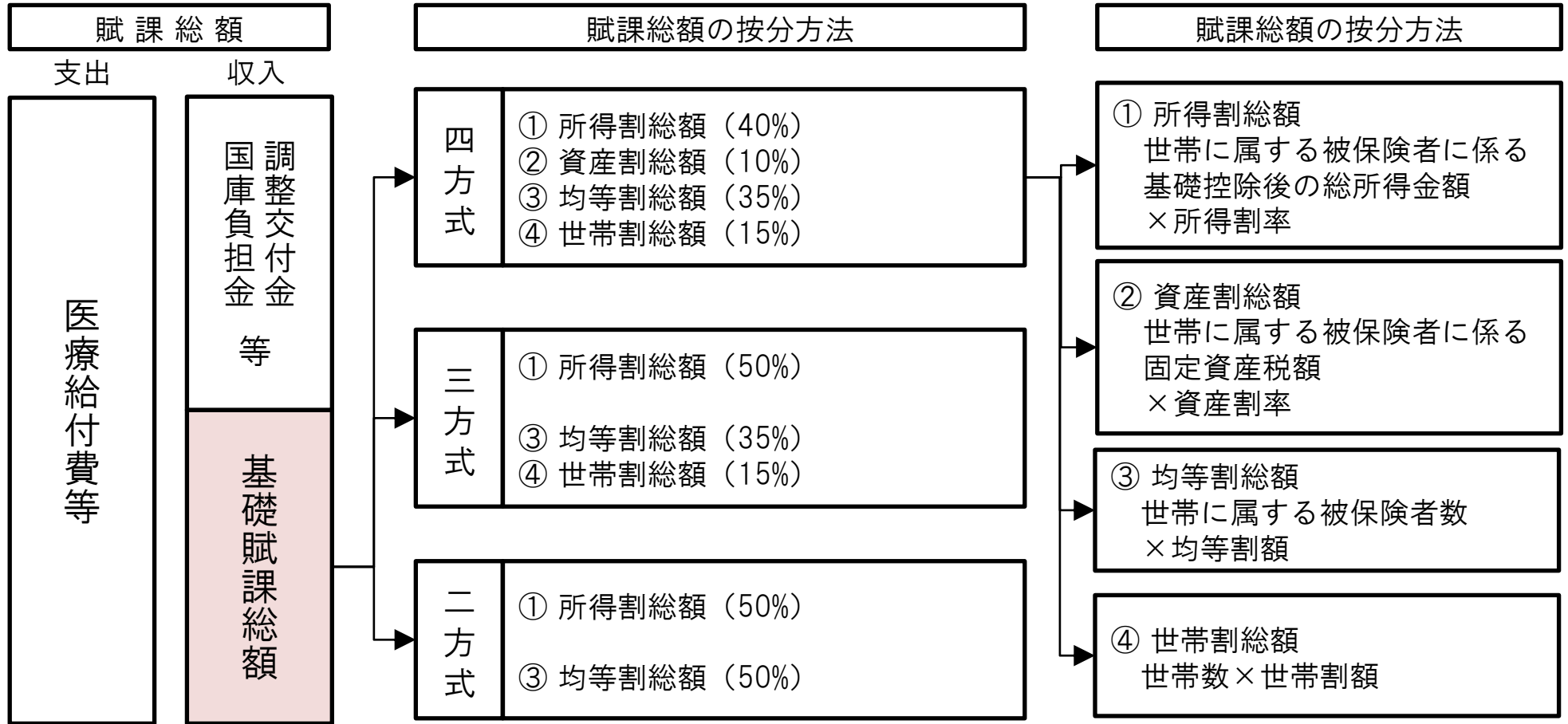
	保険者別1人当たり保険料(税)調定額			都道府県別1人当たり 保険料(税)調定額			
	最大	最小	格差	調定額	順位		
滋賀県	栗東市	107,734	甲良町	62,677	1.7倍	87,345	3
京都府	木津川市	92,341	伊根町	46,593	2.0倍	78,049	28
大阪府	大阪狭山市	97,303	泉南市	72,226	1.3倍	80,173	25
兵庫県	南あわじ市	97,803	新温泉町	53,292	1.8倍	79,757	26
奈良県	平群町	106,774	下北山村	46,331	2.3倍	83,816	15
和歌山県	九度山町	90,843	古座川町	45,424	2.0倍	77,040	32
鳥取県	鳥取市	77,992	智頭町	55,328	1.4倍	72,707	41
島根県	出雲市	88,191	飯南町	58,744	1.5倍	78,028	30
岡山県	早島町	90,492	美咲町	52,985	1.7倍	80,962	22
広島県	坂町	87,400	神石高原町	52,238	1.7倍	81,117	20
山口県	岩国市	99,561	周防大島町	61,201	1.6倍	86,890	5
徳島県	徳島市	98,100	那賀町	57,197	1.7倍	81,097	21
香川県	多度津町	96,567	綾川町	64,063	1.5倍	81,425	19
愛媛県	四国中央市	100,161	愛南町	53,119	1.9倍	73,700	39
高知県	馬路村	85,625	三原村	42,870	2.0倍	71,974	43
福岡県	広川町	88,107	添田町	51,681	1.7倍	74,645	37
佐賀県	基山町	96,865	大町町	66,558	1.5倍	81,578	18
長崎県	大村市	82,290	小値賀町	50,156	1.6倍	69,653	44
熊本県	あさぎり町	91,958	玉東町	52,517	1.8倍	73,690	40
大分県	臼杵市	89,461	姫島村	47,456	1.9倍	78,048	29
宮崎県	川南町	91,362	日之影町	56,276	1.6倍	72,680	42
鹿児島県	中種子町	82,944	三島村	34,238	2.4倍	67,573	46
沖縄県	北大東村	70,642	粟国村	31,242	2.3倍	53,524	47

(注1) 保険料(税)調定額には介護納付金分を含んでいない。
(注2) 被保険者数は3~2月の年度平均を用いて計算している。

(※)平成22年度 国民健康保険事業年報を基に作成

1人当たり保険料(税)全国平均：81,021円

国民健康保険料（税） 賦課基準



国民健康保険料（税）の賦課方式別保険者数

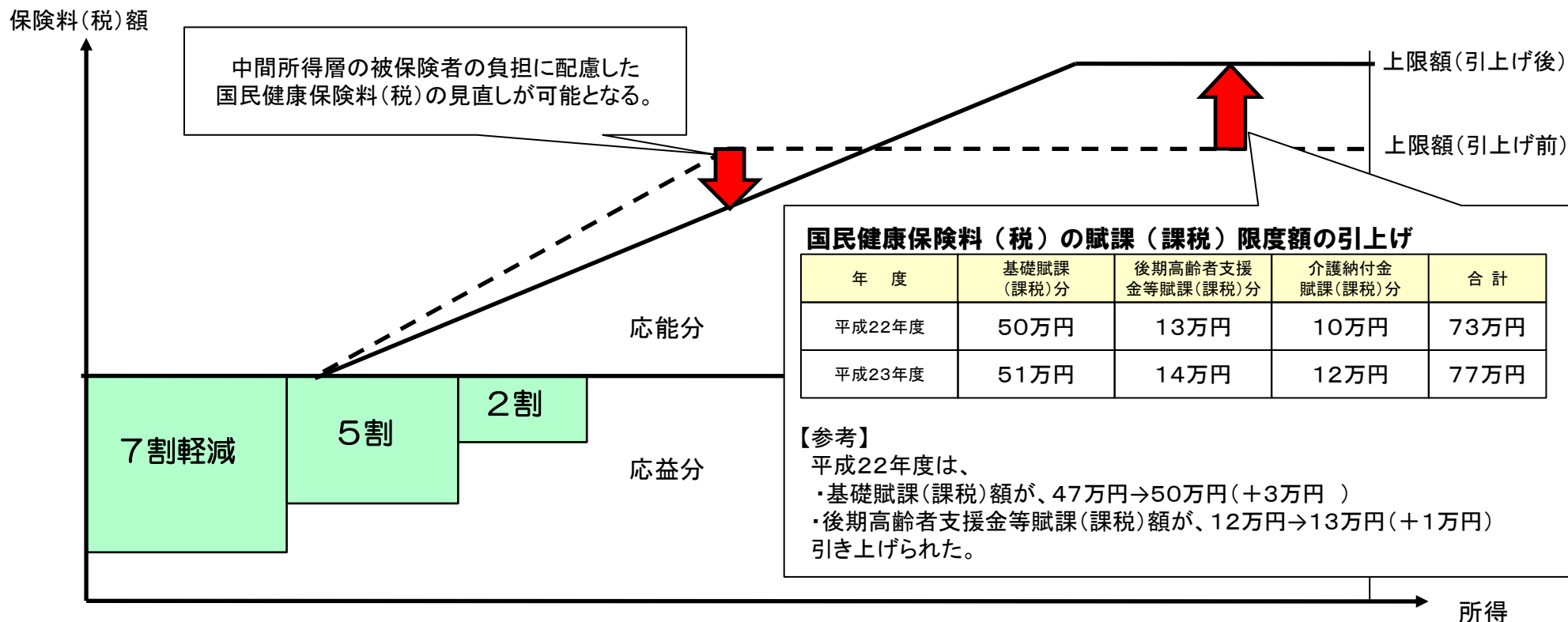
(平成22年度末現在)

区分	保険者数	保険者数による構成比
四方式	1,187	70.4%
三方式	449	26.6%
二方式	50	3.0%
合計	1,686	100.0%

- ※1 不均一課税の保険者(37保険者)を除く。
- ※2 計数は、四捨五入によっているため、端数において合致しないものがある。
- ※3 「平成22年度国民健康保険事業年報」より。
- ※4 基礎賦課分(医療給付費等にかかるもの)の賦課方式別保険者数。(基礎賦課分(他、後期高齢者支援金等、介護納付金にかかるものがある。))

平成22・23年度の保険料（税）賦課（課税）限度額の見直し

- 国民健康保険料（税）の賦課（課税）限度額については、高齢化の進展とともに医療給付費が増加する一方、厳しい経済情勢が続き被保険者の所得が伸びない中、高所得者により多く負担してもらうことにより、中間所得層の負担軽減を図るためには、賦課（課税）限度額を引き上げることが必要。
- 将来的には、協会けんぽの保険料上限額と同程度に引き上げていくことを念頭に置きつつ、平成22年度・23年度の2年連続で、4万円ずつ引き上げたが、平成24年度については据え置いた。



※ 限度額に達する収入及び所得（基礎賦課（課税）分＋後期高齢者支援金等賦課（課税）分）

年 度	限度額	給与収入（給与所得）	年金収入（年金所得）
平成23年度	65万円	1,050万円（820万円）	1,030万円（820万円）
平成24年度	65万円	980万円（770万円）	970万円（770万円）

1 給与収入又は年金収入を有する単身世帯で試算。

2 保険料率等は、旧ただし書・4方式を採用する平成22年度全国平均値。所得割率 7.82%、資産割額 16,215円、均等割額 26,664円、世帯割額 25,943円を使用。

市町村国保の保険者規模別収納率

年度	全国平均														町村部平均	
	増減差		増減差		増減差		増減差		増減差		増減差		増減差			
	%	%	%	%	%	%	%	%	%	%	%	%	%	%	%	%
19	90.49	0.09	90.13	0.11	88.32	0.50	89.94	▲ 0.27	89.05	0.04	90.44	0.05	91.98	0.05	93.47	▲ 0.04
20	88.35	▲ 2.13	87.91	▲ 2.22	85.97	▲ 2.36	87.48	▲ 2.47	85.49	▲ 3.56	87.51	▲ 2.93	89.85	▲ 2.12	92.08	▲ 1.39
21	88.01	▲ 0.34	87.58	▲ 0.33	85.89	▲ 0.08	87.16	▲ 0.32	85.56	0.07	86.69	▲ 0.82	89.47	▲ 0.38	91.88	▲ 0.20
22	88.61	0.59	88.19	0.60	86.30	0.41	87.91	0.75	86.56	1.00	87.32	0.63	90.12	0.65	92.42	0.56
23	89.39	0.78	89.01	0.82	87.42	1.12	88.63	0.72	87.31	0.75	88.00	0.68	90.81	0.69	92.98	0.56

(注1) 市部内訳における保険者規模は、年度平均の被保険者数による。

(注2) 収納率は、居所不明者分調定額を控除した調定額を用いて算出している。(小数点第2位未満四捨五入)

【出典】平成23年度国民健康保険(市町村)の財政状況(速報)

後期高齢者医療制度の保険料収納率の推移

平成20年度	平成21年度	平成22年度	平成23年度
98.75%	99.00%	99.10%	99.20%

(出典)厚生労働省保険局「平成23年度後期高齢者医療事業年報」

(参考)市町村国保における保険者の規模と健診実施率との関係

(1) 行政区分

健診実施率の上位に位置する保険者は、全保険者と比較して、相対的に村や町が多く、市が少ない。

	健診実施率50.9%以上 (約上位から10%保険者)		健診実施率21%以下 (下位から約10%保険者)		全保険者	
	数	構成割合	数	構成割合	数	構成割合
村	65	36.9%	8	4.6%	182	10.4%
町	85	48.3%	75	42.9%	757	43.3%
市	26	14.8%	72	41.1%	686	39.2%
特例市	0	0.0%	4	2.3%	39	2.2%
中核市	0	0.0%	10	5.7%	41	2.3%
政令指定都市	0	0.0%	6	3.4%	20	1.1%
特別区	0	0.0%	0	0.0%	23	1.3%
合計	176	100.0%	175	100.0%	1748	100.0%

(2) 健診対象者の規模

健診実施率の上位に位置する保険者は、500人未満が20.5%を占めている。

	健診実施率50.9%以上 (上位から約10%保険者)		健診実施率21%以下 (下位から約10%保険者)		全保険者	
	数	構成割合	数	構成割合	数	構成割合
500人未満	36	20.5%	5	2.9%	74	4.2%
500～1,000人未満	32	18.2%	14	8.0%	129	7.4%
1,000～5,000人未満	78	44.3%	61	34.9%	666	38.1%
5,000～10,000人未満	17	9.7%	41	23.4%	343	19.6%
10,000～50,000人未満	13	7.4%	38	21.7%	449	25.7%
50,000～100,000未満	0	0.0%	10	5.7%	61	3.5%
100,000～500,000人未満	0	0.0%	5	2.9%	25	1.4%
500,000～10,000,000未満	0	0.0%	1	0.6%	1	0.1%
10,000,000人以上	0	0.0%	0	0.0%	0	0.0%

保険者機能のあり方と評価に関する調査研究報告書（概要）

平成24年度厚生労働省委託事業(平成25年3月みずほ情報総研株式会社)

○ 保険者機能とは「保険者が果たしている（果たすべき）役割・機能」であり、以下の①～⑥と整理。

保険者とは

医療費の資金調達（ファイナンス）に関し社会保険方式を採用
⇒ 保険運営を行う主体が必要（＝ 保険者）

医療にはファイナンスの前に
医療サービスの提供・受療という過程がある
⇒ 保険者は医療の共同購入組織・加入者の健康の保持増進を図る必要

保険者機能とは

① 被保険者の適用（資格管理） ③ 保険給付（付加給付も含む）
② 保険料の設定・徴収 ④ 審査・支払

⑤ 保健事業等を通じた加入者の健康管理
⑥ 医療の質や効率性向上のための医療提供側への働きかけ

加入者のエージェントとして、加入者の利益の最大化を図る観点から、具体的に整理すると…

- ① 適正に被保険者の適用・資格管理を行うこと
- ② 加入者のニーズを把握し、保険給付費等に見合った保険料率の合意・決定を自律的に行い、確実に保険料を徴収することにより安定的な財政運営を行うこと
- ③ 必要な法定給付を行うほか、加入者のニーズを踏まえ付加給付を行うこと
- ④ レセプト点検の実施や療養費の点検・審査強化などを通じて、適正な審査・支払を行うこと
- ⑤ レセプトデータ・健診データを活用し、加入者のニーズや特徴を踏まえた保健事業等を実施し、加入者の健康の保持増進を図ること
 - ・ 加入者に対し、保険制度や疾病予防・健康情報、医療機関の選択に役立つ情報について啓発や情報提供を行うこと
 - ・ 医療機関等との連携を密にし、加入者に適切な医療を提供すること
- ⑥ 医療費通知や後発医薬品の使用促進などにより医療費の適正化を図り、加入者の負担を減らすこと
 - ・ レセプトデータ等の活用による医療費等の分析、医療関連計画の策定への参画、診療報酬の交渉などにより良質な医療を効率的に提供するよう医療提供側へ働きかけること

※1 保険者機能の発揮には、一定の体制整備とコストが必要であり、保険者機能と一口にいっても、複数の保険者が共同して行うことになじむもの、保険者全体（例えば保険者協議会）で対応すべきものがあること、保険者種別ごとの制度上の違いがあること、保険者ごとの置かれている状況に応じて最重要課題として取り組んでいることが異なることなどを踏まえた対応が必要。

※2 複数の保険者が共同して行うことになじむもの、保険者全体（例えば保険者協議会）で対応すべきものなど、個々の保険者機能の内容・性格等を踏まえた対応が必要。 89

国民健康保険事業の事務の広域化（保険料賦課・徴収方法の比較）

- 現在、国民健康保険事業を広域連合により実施しているのは、空知（そらち）中部広域連合（北海道：6市町）、大雪（だいせつ）地区広域連合（北海道：3町）、後志（しりべし）広域連合（北海道：16町村）、最上地区広域連合（山形：4町村）の4例。
- 広域連合により国保事業を実施する場合の保険料の賦課・徴収について、大きく以下2つの方法がある。

	分賦金方式	直接賦課方式
広域連合名	空知中部広域連合（北海道） 後志広域連合（北海道）	大雪地区広域連合（北海道） 最上地区広域連合（山形）
賦課主体	各市町村	広域連合
料／税	各市町村において選択可 （空知：6市町すべて国保税） （後志：16町村すべて国保税）	国保料のみ可
賦課基準	各市町村が独自に選択 （空知：5市町4方式、1町3方式） （後志：16町村すべて4方式）	構成市町村すべて統一 （大雪：4方式） （最上：4方式）
徴収主体	各市町村	各市町村
未納が生じた場合の財政責任	各市町村 ※広域連合は給付に必要な額を市町村に分賦金として賦課し、市町村は収納率に関わらず分賦金を納付 （分賦金納付率100%）	広域連合 ※市町村は徴収した額のみ納付
収納率 （平成23年度）	空知：97.2% 後志：94.7% ※広域連合を構成する市町村全体の収納率	大雪：94.8% 最上：92.2%

（注）直接賦課方式においても、広域連合を構成する市町村をいくつかのグループに分類し、グループごとに賦課基準を決定する方式（不均一方式）が制度上は可能であるが、実例はない。

市町村国保の収支状況

(億円)

科 目		平成22年度	平成23年度(速報)
単年度収入	保 険 料 (税)	29,861	30,411
	国 庫 支 出 金	33,196	34,359
	療養給付費交付金	6,028	7,174
	前期高齢者交付金	27,142	29,569
	都道府県支出金	8,720	8,956
	一般会計繰入金 (法定分)	4,332	4,282
	一般会計繰入金 (法定外)	3,979	3,903
	共同事業交付金	14,384	14,767
	直診勘定繰入金	1	3
	そ の 他	375	407
	合 計	128,019	133,831
単年度支出	総 務 費	2,047	1,890
	保 険 給 付 費	88,291	90,821
	後期高齢者支援金	14,518	15,915
	前期高齢者納付金	25	47
	老人保健拠出金	199	7
	介 護 納 付 金	6,271	6,887
	保 健 事 業 費	924	968
	共同事業拠出金	14,355	14,752
	直診勘定繰出金	49	46
	そ の 他	1,046	1,478
	合 計	127,726	132,811
単年度収支差引額 (経常収支)		293	1,019
国庫支出金精算額		▲611	▲534
精算後単年度収支差引額 (A)		▲318	486
決算補填等のための一般会計繰入金 (B)		3,582	3,508
実質的な単年度収支差 (A) - (B)		▲3,900	▲3,022
前年度繰上充用金 (支出)		1,811	1,527

(出所) 国民健康保険事業年報 (保険局調査課)、国民健康保険事業実施状況報告書 (保険局国民健康保険課)

(注1) 前期高齢者交付金、後期高齢者支援金、前期高齢者納付金及び老人保健拠出金は、当年度概算額と前々年度精算額を加えたもの。

(注2) 「決算補填等のための一般会計繰入金」とは、収入の「一般会計繰入金 (法定外)」のうち決算補填等を目的とした額。

(注3) 翌年度に精算される国庫負担等の額を調整。

(注4) 決算補填等のための一般会計繰入金 (B) は、平成21年度から東京都財政調整交付金分を含めた計算となっている。

(注5) 平成23年度は速報値である。

法定外一般会計繰入れ（決算補填目的等）及び前年度繰上充用に関する保険者の状況

	一般会計繰入(決算補填目的等) 又は繰上充用を行っている保険者	いずれも行っていない保険者	全国
対象保険者数	1061保険者	656保険者	1717保険者
一人あたり保険料調定額	9.0万円	8.5万円	9.0万円
一人あたり旧ただし書所得	64.9万円	50.9万円	62.8万円
保険料調定額 ／旧ただし書き所得 (保険料負担率)	13.9%	16.8%	14.3%

(注1) 保険料調定額は、平成23年度事業年報（速報）を基に作成している。

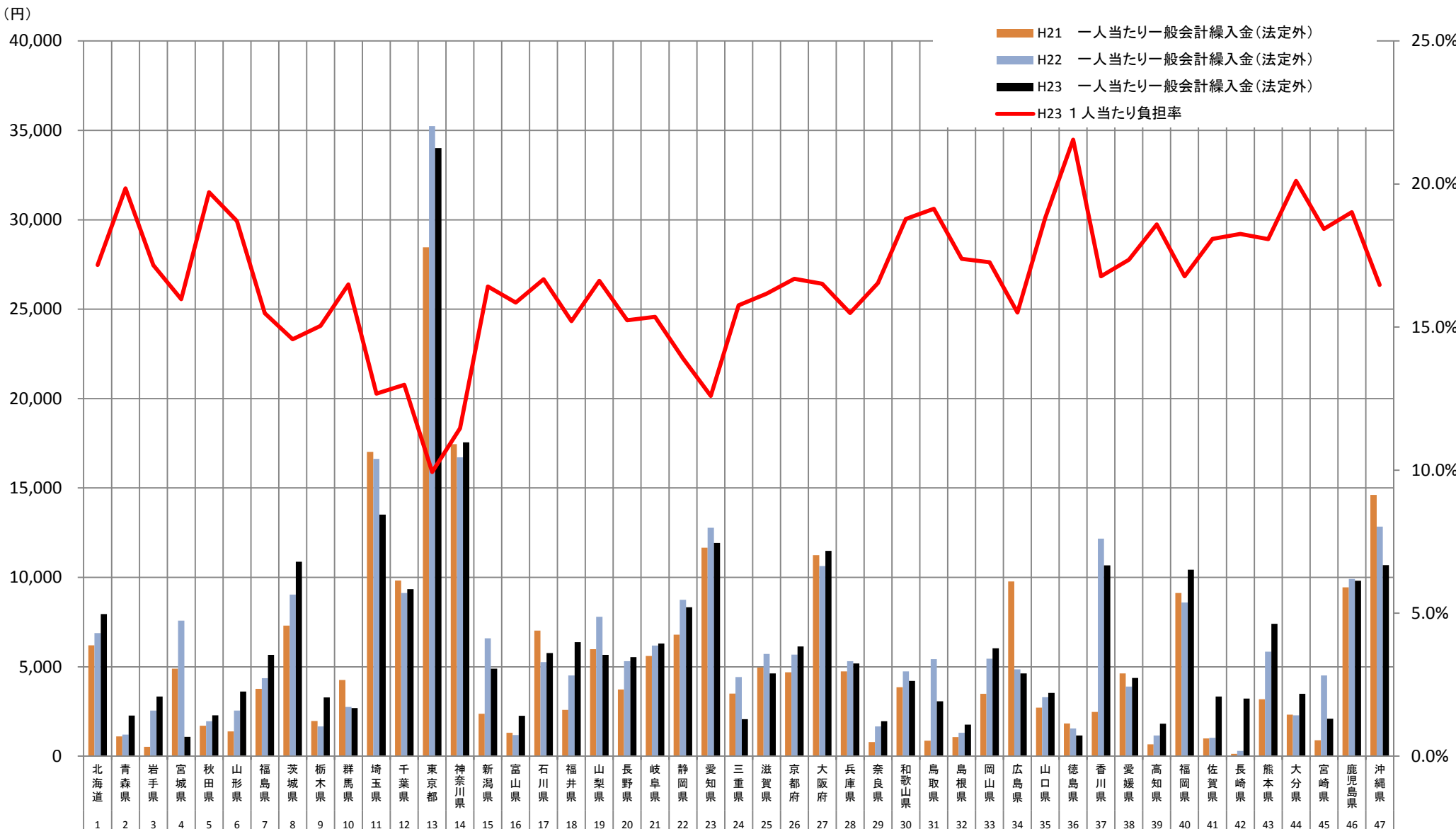
(注2) 保険料調定額は介護保険分を含んでいる。

(注3) 「旧ただし書き所得」は、平成23年度国民健康保険事業実態調査報告（保険者票）を基に作成している。

(注4) 「旧ただし書き所得」は、総所得金額及び山林所得金額並びに他の所得と区分して計算される所得の金額から基礎控除を除いた金額。

1人当たり一般会計繰入金（法定外）の都道府県別繰入状況

○ 平成23年度の1人当たり繰入金が1万円を超えるのは、茨城、埼玉、東京、神奈川、愛知、大阪、香川、福岡、沖縄。
 そのうち、埼玉、東京、神奈川、愛知は保険料負担率が低い。

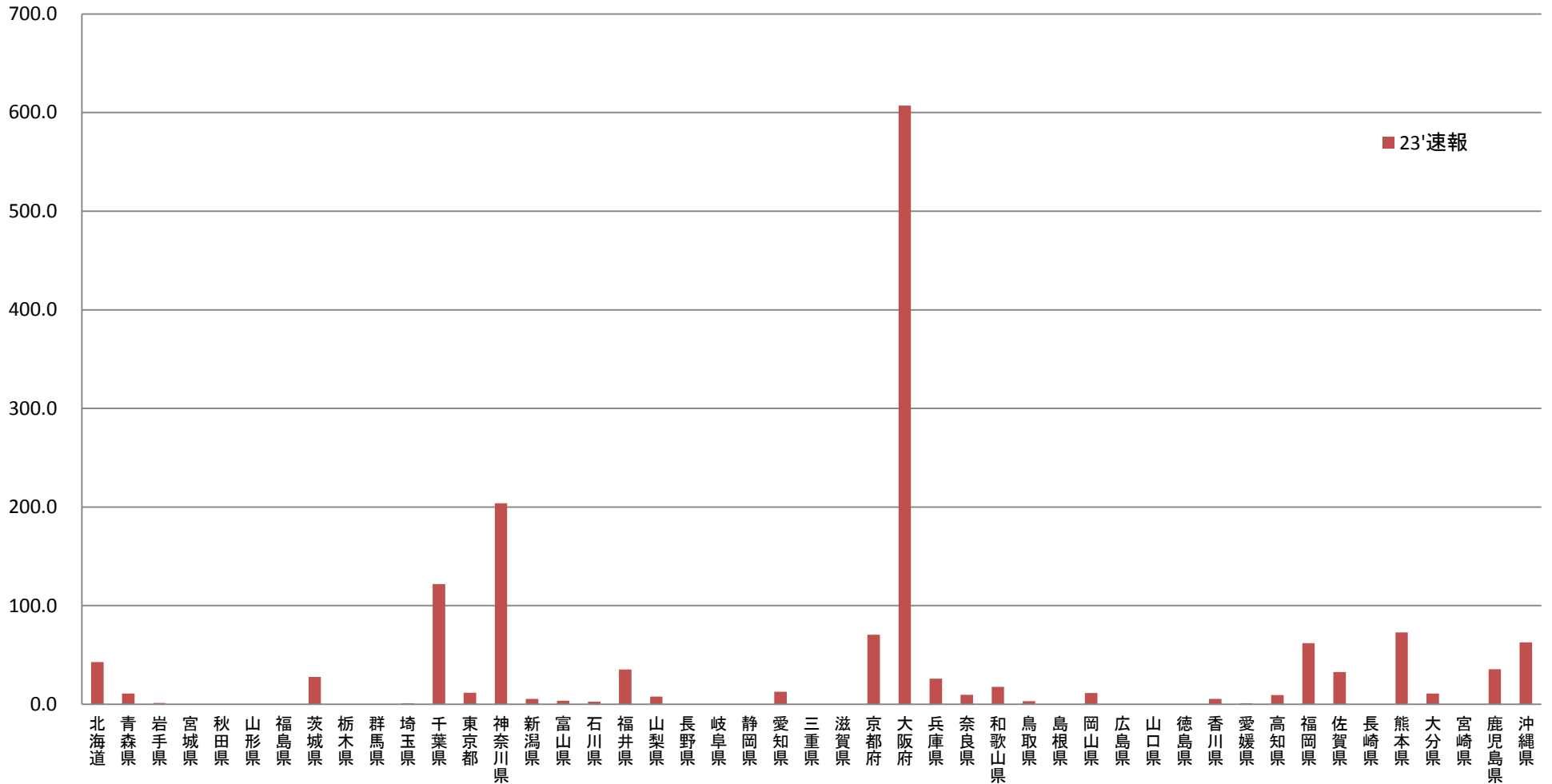


(出所) 国民健康保険事業年報、「国民健康保険事業実施状況報告」(平成23年度は速報値) 所得
 (注1) 一般会計繰入額(法定外)は、定率負担等の法定繰入分を除いたものである。
 (注2) 一人当たり負担率は、一人当たり保険料(税)調定額を一人当たり旧ただし書き所得で除したものである。

前年度繰上充用金の状況（平成23年度）

○ 前年度繰上充用金は約1,530億円。うち大阪府内の市町村の合計が約607億円であり、全体の約4割を占める。

(億円)



市町村国保の低所得者に対する財政支援の強化（2,200億円）

- ◎ 低所得者保険料軽減の拡充や保険者支援制度の拡充により、財政基盤を強化する。
（～2,200億円程度、税制抜本改革とともに実施。）

《「国保に関する国と地方の協議」提出資料より》

1. 低所得者保険料軽減の拡大（500億円程度）

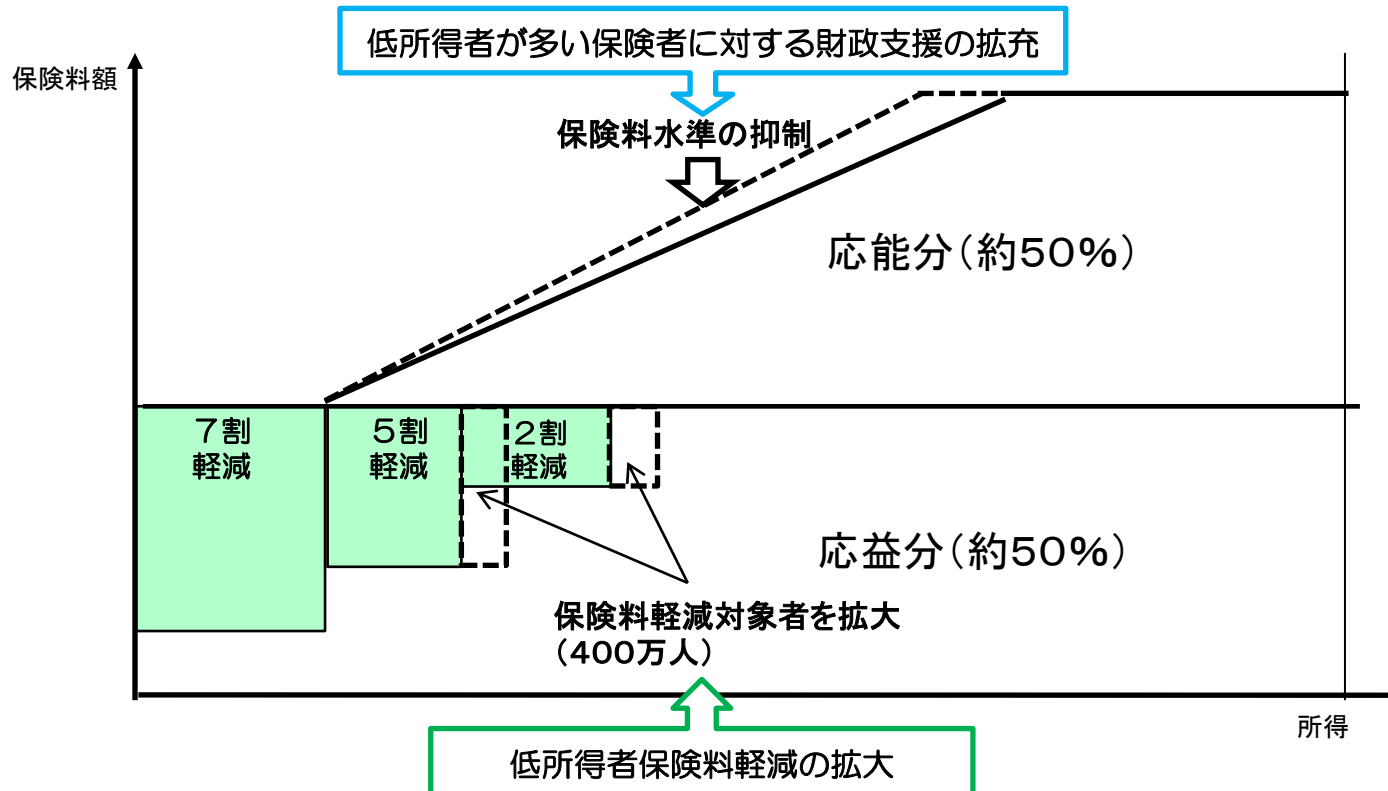
- ・ 5割軽減・2割軽減世帯の基準額の引上げ（さらに保険料が軽減される者：約400万人）*27年度ベース

☆5割軽減対象者 年収147万円以下 → 178万円以下

☆2割軽減対象者 年収223万円以下 → 266万円以下（※いずれも、夫婦、子1人で夫の給与収入のみの場合）

2. 保険者支援制度の拡充（1,700億円程度）

- ・ 保険料の軽減対象者数に応じた保険者への財政支援の拡充
- ・ 保険料水準全体を抑制する効果（対象者：全被保険者（3,500万人））*27年度ベース



国の調整交付金と都道府県調整交付金の役割分担について

1. 調整交付金の概要と趣旨

(1) 国の調整交付金(法律で給付費等の9%と規定)

① 普通調整交付金:(政令で給付費等の7%と規定)

→ 医療費や所得格差を全国レベルで調整

(実際の市町村別の交付額は、所得水準の低い市町村は7%以上、所得水準の高い市町村は7%以下となる。)

② 特別調整交付金:(政令で給付費等の2%と規定)

→ 災害等による保険料減免、原爆、結核等、地域的な特殊事情による給付費増など全国レベルの財政調整が望ましいもの、保健事業など施策の推進に必要な取組等に対して交付

(2) 都道府県調整交付金(法律で給付費等の9%と規定)

① 普通調整交付金に相当するもの(政令で1号交付金として考慮すべき事項を規定)

→ 地域の実情に応じて、都道府県内の市町村間の医療費水準や所得水準の格差を調整

② 特別調整交付金に相当するもの(政令で2号交付金として考慮すべき事項を規定)

→ 国民健康保険事業の運営の安定化に資する事業の実施状況その他国民健康保険の財政に影響を与える特別な事情に応じて交付

(例) 広域連合による保険運営など国保運営の広域化に際しての保険料平準化を支援するもの

国・調整交付金

普通調整交付金(7%)

特別調整交付金
(2%)

都道府県調整交付金

普通調整交付金相当(6%)

特別調整交付金相当
(3%)

(注) 都道府県調整交付金における普通調整交付金相当額と特別調整交付金相当額の割合については、「都道府県調整交付金配分ガイドライン(平成17年6月17日保険局長通知)」に目安が示されており、各都道府県は、条例に具体的な割合を規定している。

都道府県調整交付金の交付状況（平成23年度）

都道府県調整交付金(総額)	(百万円)	1号交付金に占める割合	2号交付金に占める割合	総額に占める1号・2号の割合
	507,806			100%
(1) 1号交付金	439,798	100%		86.6%
I 定率交付	345,059	78.5%		
II 定率交付以外(財政調整)	94,739	21.5%		
(2) 2号交付金	68,008		100%	13.4%
I 災害等による給付費増	2,064		3.0%	
II 共同事業の拠出超過額に対する激変緩和措置	5,460		8.0%	
III 国保運営の広域化に際し保険料平準化を支援	103		0.2%	
IV 医療費適正化・収納率向上等の取組に係る事業費支援	11,762		17.3%	
医療費適正化に係る取組	5,517		8.1%	
収納率向上に係る取組	2,572		3.8%	
各種保健事業	3,673		5.4%	
V 医療費適正化・収納率向上等の成績評価	36,314		53.4%	
医療費の適正化に係るもの	6,433		9.5%	
収納率の向上に係るもの	16,344		24.0%	
上記以外に係るもの	13,537		19.9%	
VI その他	12,304		18.1%	

(注) 平成23年度における都道府県調整交付金における1号交付金と2号交付金の割合は、「都道府県調整交付金配分ガイドライン(平成17年6月17日保険局長通知)」において、6:1(85.7%:14.3%)という目安を示していた。

都道府県調整交付金（1号交付金）の交付状況（平成23年度）

定率(財政調整無し)	定率・財政調整型併用	財政調整型
34／47	6／47	7／47

1	北海道	財政調整型	17	石川県	定率	33	岡山県	定率
2	青森県	定率	18	福井県	定率	34	広島県	定率
3	岩手県	定率	19	山梨県	定率	35	山口県	定率
4	宮城県	定率	20	長野県	定率	36	徳島県	定率
5	秋田県	財政調整型	21	岐阜県	財政調整型	37	香川県	定率・財政調整型併用
6	山形県	定率	22	静岡県	定率	38	愛媛県	定率
7	福島県	定率	23	愛知県	定率	39	高知県	財政調整型
8	茨城県	定率	24	三重県	定率	40	福岡県	定率
9	栃木県	定率	25	滋賀県	財政調整型	41	佐賀県	定率・財政調整型併用
10	群馬県	定率	26	京都府	定率	42	長崎県	定率
11	埼玉県	定率	27	大阪府	財政調整型	43	熊本県	定率・財政調整型併用
12	千葉県	定率	28	兵庫県	財政調整型	44	大分県	定率
13	東京都	定率・財政調整型併用	29	奈良県	定率	45	宮崎県	定率
14	神奈川県	定率	30	和歌山県	定率	46	鹿児島県	定率
15	新潟県	定率	31	鳥取県	定率・財政調整型併用	47	沖縄県	定率
16	富山県	定率	32	島根県	定率・財政調整型併用			

国民健康保険法の一部を改正する法律の概要(イメージ) (平成24年4月5日成立)

(1) 財政基盤強化策の恒久化

市町村国保の安定的な運営を確保するため、平成22年度から平成25年度までの暫定措置となっている市町村国保の「**財政基盤強化策**」(公費2,000億円)を恒久化する。

※ 財政基盤強化策として、保険料軽減の対象となる低所得者数に応じた、市町村に対する財政支援や、高額医療費に関する市町村に対する財政支援を行っている。

(2) 財政運営の都道府県単位化の推進

市町村国保の都道府県単位の共同事業について、平成27年度から、**事業対象を全ての医療費に拡大し、財政運営の都道府県単位化を推進**する。

※ 現在、1件30万円を超える医療費について、都道府県内の全市町村が被保険者数と医療費実績に応じて共同で負担。

(3) 財政調整機能の強化

都道府県の財政調整機能の強化と市町村国保財政の共同事業の拡大の円滑な推進等のため、平成24年度から、都道府県調整交付金を給付費等の**7%から9%**に引き上げる。

※ これに伴い、定率国庫負担を**34%から32%**とする。

※ 都道府県調整交付金は、地域の実情に応じて、都道府県内の市町村間の医療費水準や所得水準の不均衡の調整や地域の特別事情への対応のために交付。

(4) その他

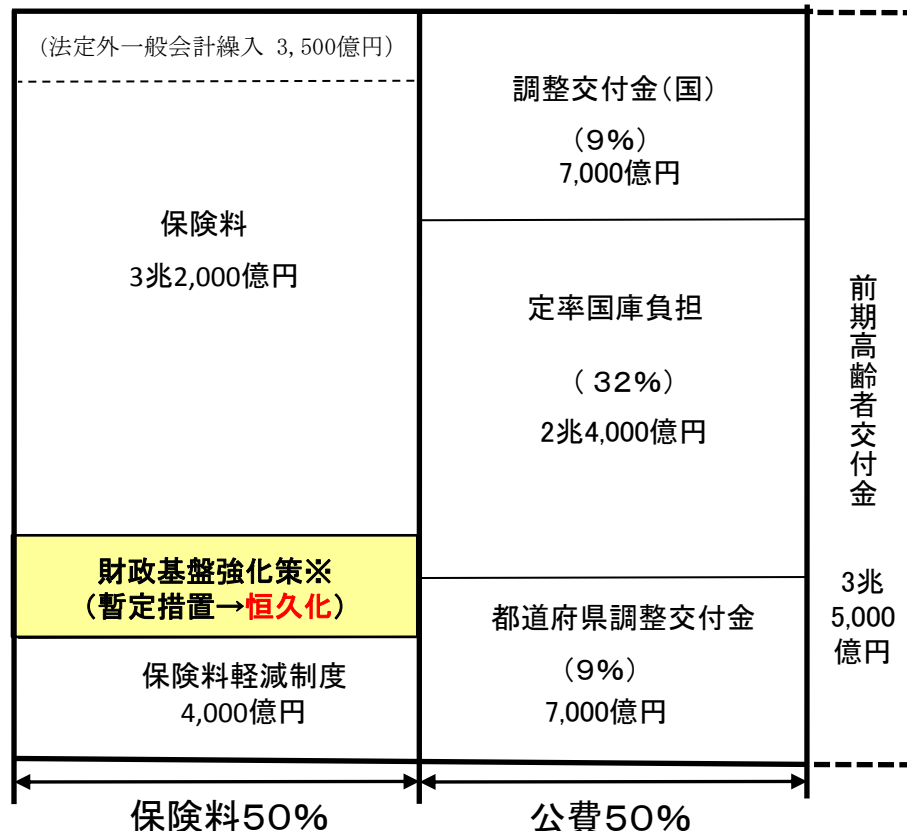
財政基盤強化策の恒久化までの間、暫定措置を1年間(平成26年度まで)延長する等、所要の措置を講ずる。

施行期日(適用日)

- (1)、(2) 平成27年4月1日
- (3)、(4) 平成24年4月1日

国保財政のイメージ

医療給付費等総額: 約11兆3,000億円
(25年度予算ベース)



※財政基盤強化策には、恒久化する上記の公費3,000億円のほか、財政安定化支援のため地財措置(1,000億円)がある。

※法定外一般会計繰入は平成23年度決算(速報値)ベース。

財政運営の都道府県単位化の推進

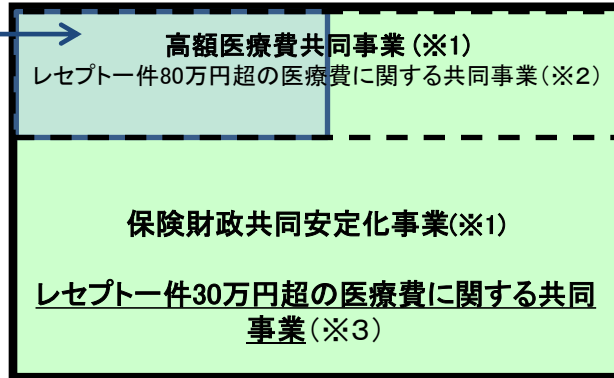
○ 市町村国保の都道府県単位の共同事業(保険財政共同安定化事業)について、事業対象をすべての医療費に拡大する。【平成27年度】

※ 拠出割合は、医療費実績割50、被保険者割50とするが、都道府県が、市町村の意見を聴いて変更可能。

【現行】

【改正後】

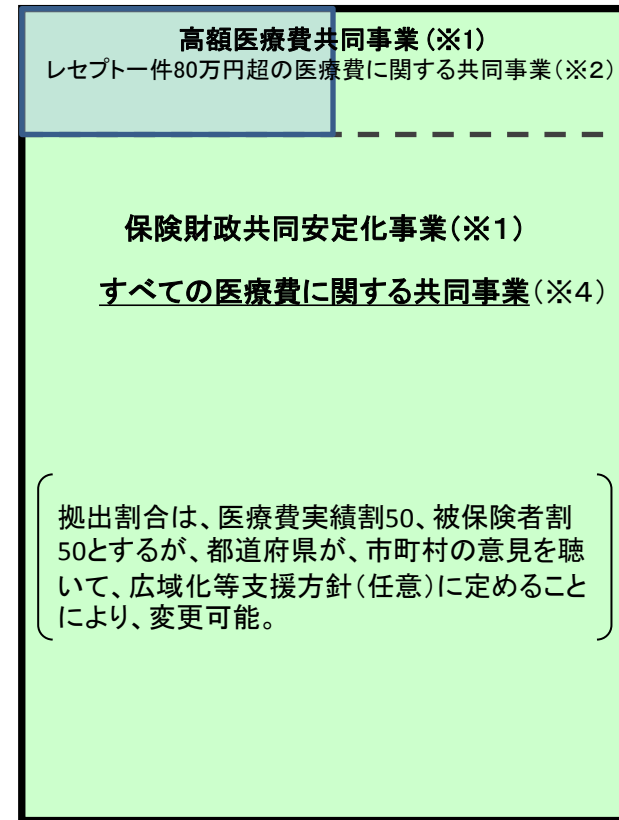
都道府県単位の共同事業



高額医療費に対する公費投入(※5)

都道府県が、市町村の意見を聴いて、広域化等支援方針(任意)に定めることにより、①対象医療費の拡大や②拠出割合の変更が可能

都道府県単位の共同事業の拡大



拠出割合は、医療費実績割50、被保険者割50とするが、都道府県が、市町村の意見を聴いて、広域化等支援方針(任意)に定めることにより、変更可能。

※1 いずれも、現在は、平成22年度から平成25年度までの暫定措置

※2 医療費のうち80万円を超える額を対象としている。

※3 30万円を超えるレセプトのうち、8万円(自己負担相当分)を控除した額を対象としている。

※4 自己負担相当額等を除く。

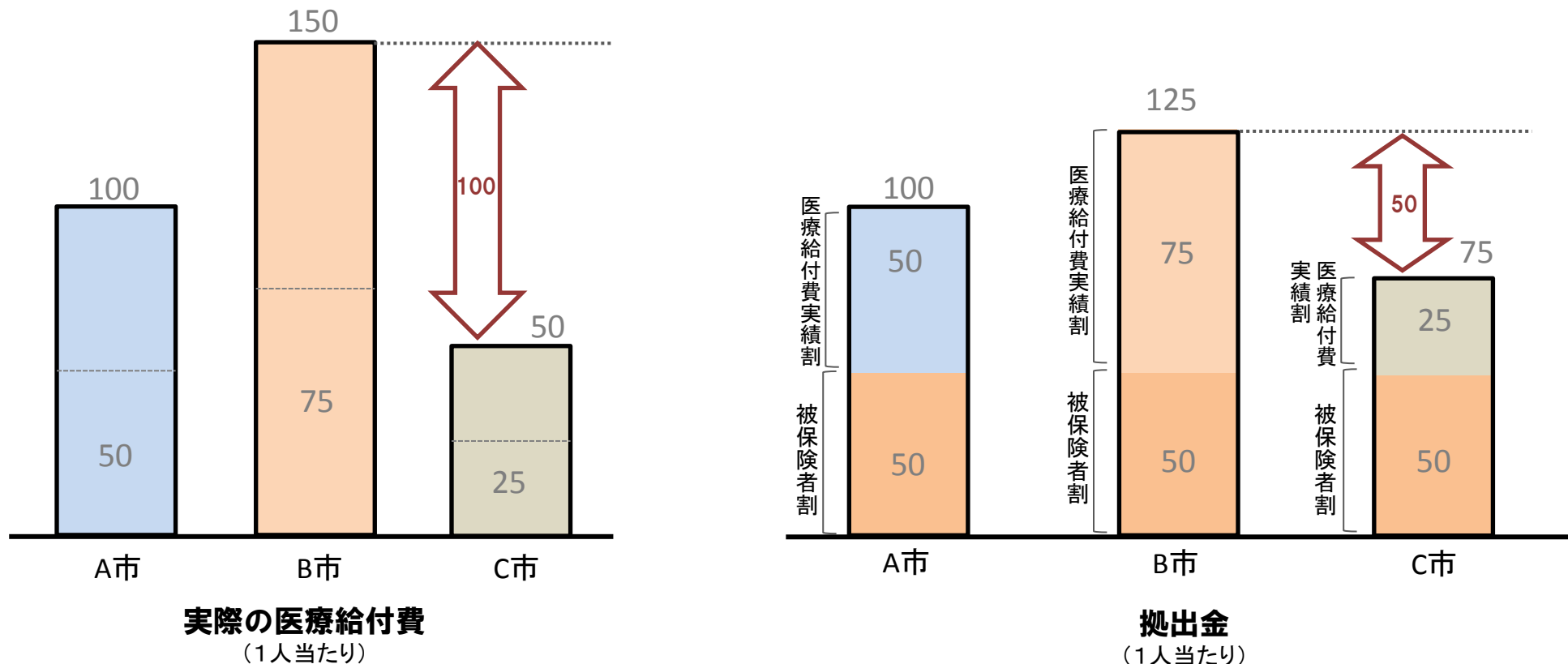
※5 市町村の拠出金に対して国及び都道府県が1/4ずつ負担している。

都道府県単位の共同事業の仕組み

- 都道府県内の市町村国保の医療費について、市町村国保の拠出により負担を共有する事業。
 - これにより、都道府県内の市町村国保の財政の安定化(毎年の医療費の変動による財政への影響の緩和)及び保険料の平準化(医療費の差による保険料の相違の緩和)が図られる。
- ※ 以下イメージ図で見ると、共同事業の実施により、市町村間の格差が最大100 → 50 に縮小する。

都道府県単位の共同事業

(事務:国民健康保険団体連合会)



※ 医療給付費の実績(3年平均)と被保険者数に応じて拠出

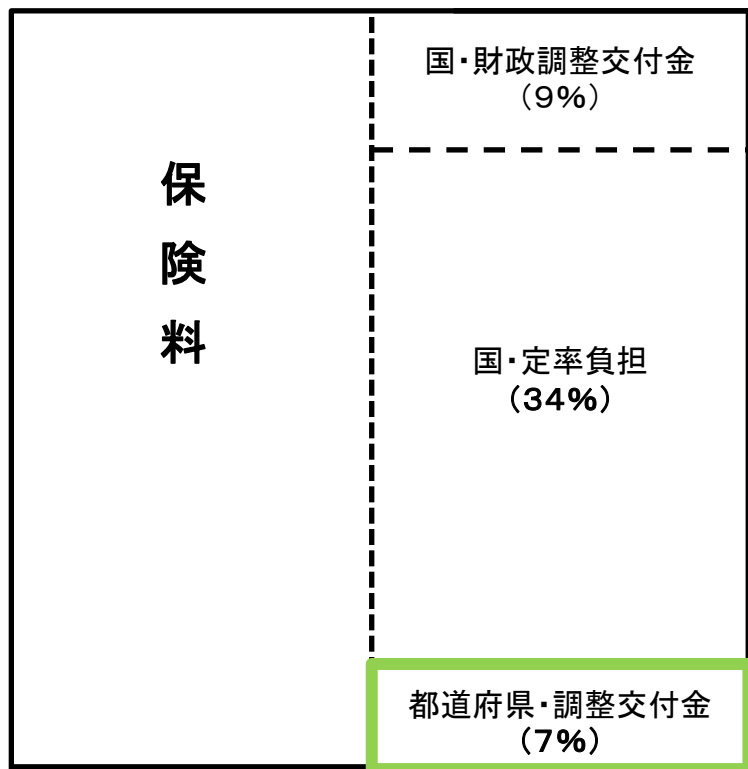
都道府県調整交付金の割合の引上げ

○ 都道府県の財政調整機能の強化と市町村国保財政の共同事業の拡大の円滑な推進等のため、都道府県調整交付金について、給付費等の7%から9%に引き上げる。【平成24年度】

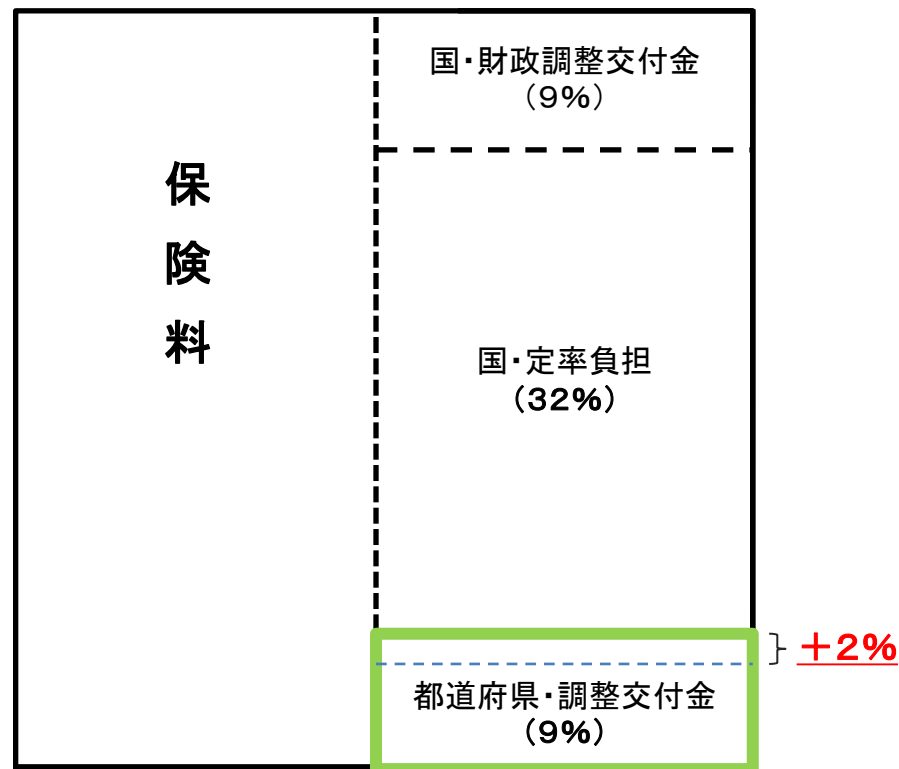
※ これに伴い、定率国庫負担を給付費等の32%とする。

※ 都道府県調整交付金は、地域の実情に応じて、都道府県内の市町村間の医療費水準や所得水準の不均衡の調整や地域の特別事情に対応するために交付されている。

【現行】



【改正後】



※ 都道府県・調整交付金の2%増分の額は、平成24年度ベースで1,526億円

都道府県調整交付金ガイドライン等の見直しについて

1. 見直しの趣旨

国保法改正により、平成27年度から都道府県単位の共同事業の対象医療費を拡大するため、各市町村の共同事業に係る費用負担が変動することが見込まれる。共同事業の対象医療費の拡大を円滑に進める等のために増額した都道府県調整交付金の具体的な配分方法等について、国保に関する国と地方の協議ワーキング・グループで議論した上で、方針を示す。

→ 都道府県調整交付金ガイドライン及び広域化等支援方針策定要領の改正(7月12日)

2. 見直し内容

(1) 1号交付金の交付方法

- ・ 財政調整機能を発揮するよう広域化のための連絡会議の活用等により市町村の意見を十分に聴いて検討
- ・ 共同事業が抛出超過となる所得が低く負担が大きい保険者に対する調整として、活用することも考えられる
- ・ 共同事業の所得割による抛出と財政調整型の都道府県調整交付金については選択的に、かつ都道府県調整交付金による財政調整を優先的に導入

(2) 1号交付金と2号交付金の割合

- ・ 現行のガイドラインでは、「1号交付金:2号交付金=6%程度:1%程度」
 - 共同事業の拡大を円滑に進める等のために増額した都道府県調整交付金(2%相当額)については、2号交付金として位置付け
- ・ 平成26年度までの間は1号交付金と同様の交付も可能

(3) 共同事業の抛出超過額に対する財政支援の期間

- ・ 共同事業の抛出超過額に対する財政支援については、激変緩和措置と位置付け

(4) 共同事業の抛出超過額に対する財政支援の規模と方法

- ・ 現在は、都道府県単位の共同事業による抛出超過額が交付額の3%を超過した部分を財政支援
 - 27年度以降は、保険財政共同安定化事業(80万円以下)について、抛出超過額が交付額の1%を超過した部分を財政支援することが考えられる

見直し後の保険財政共同安定化事業等の拠出超過額に対する財政支援の概要

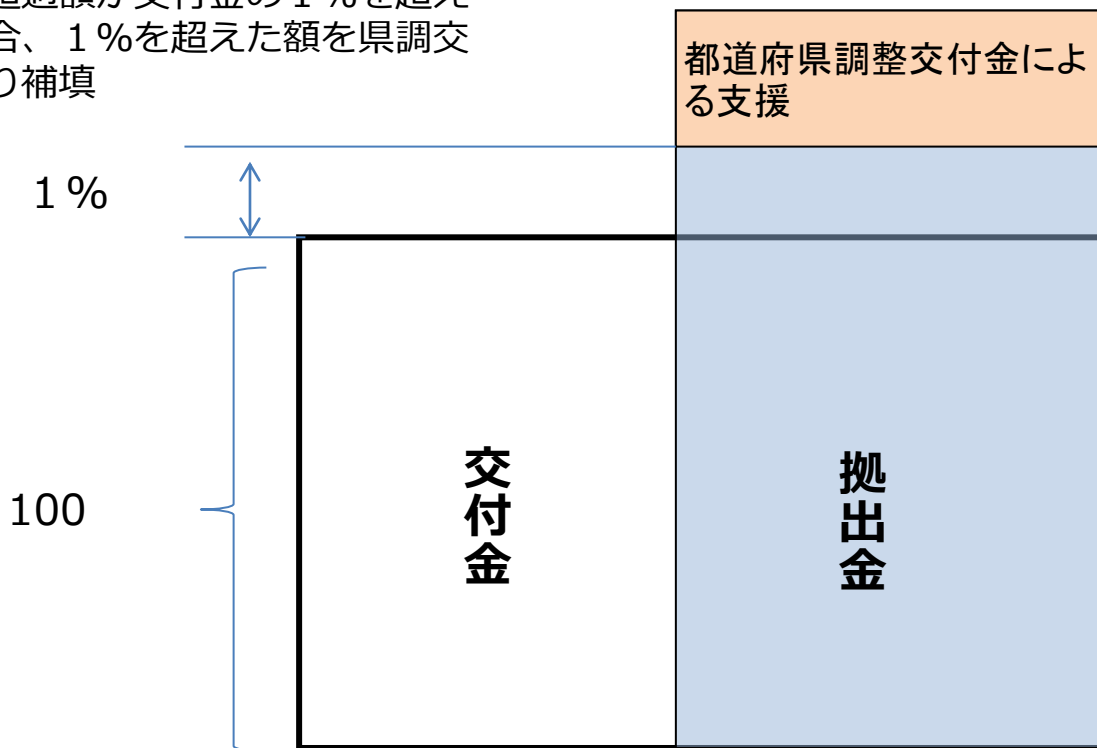
○ 保険財政共同安定化事業の拠出金の持ち出し額(拠出金－交付金)が、交付金の1%を超える場合には、当該超過額を都道府県調整交付金により財政支援するよう、ガイドラインの見直しを行った。

※ 財政支援の対象となる拠出金超過額の計算方法

$$\text{支援対象の拠出超過額} = \frac{\text{拠出超過額}}{(\text{拠出額} - \text{交付額})} - \text{交付金の1\%}$$

【1%超過額に対する財政支援のイメージ】

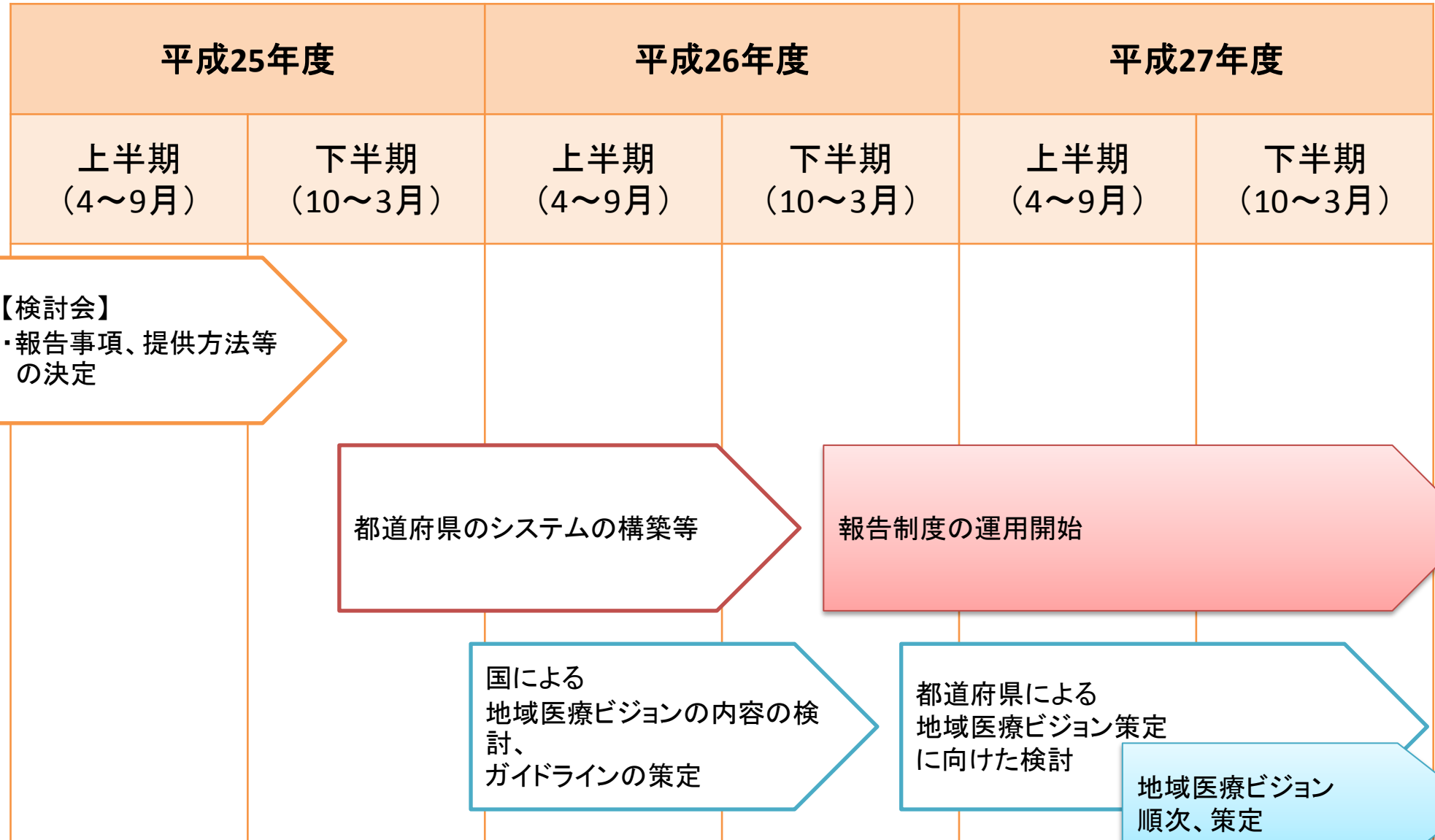
拠出超過額が交付金の1%を超える場合、1%を超えた額を県調交により補填



国民健康保険制度に関するスケジュール

平成25年度		平成26年度		平成27年度	
上半期 (4~9月)	下半期 (10~3月)	上半期 (4~9月)	下半期 (10~3月)	上半期 (4~9月)	下半期 (10~3月)
	消費税引き上げ ▲ (5% → 8%) 26.4			消費税引き上げ ▲ (8% → 10%) 27.10	
<p>低所得者保険料軽減や保険者支援制度の拡充（～2,200億円程度） 【政令改正・税制改正】 <消費税引き上げ時(8%又は10%)に実施></p>					
				27.4 施行	
				<p>■ 保険財政共同安定化事業の対象を全医療費に拡大し、 財政運営の都道府県単位化を推進 【平成24年度国保法改正】</p>	

地域医療ビジョンの策定を前倒しする場合のスケジュール



高齢者医療制度の在り方

現行の高齢者医療制度

制度の概要

- 高齢化に伴う医療費の増大が見込まれる中で、高齢世代と若年世代の負担の明確化等を図る観点から、75歳以上の高齢者等を対象とした後期高齢者医療制度を平成20年4月から施行。
- 併せて、65歳～74歳の高齢者の偏在による保険者間の負担の不均衡を調整するため、保険者間の財政調整の仕組みを導入。

後期高齢者医療制度の仕組み

<対象者数>

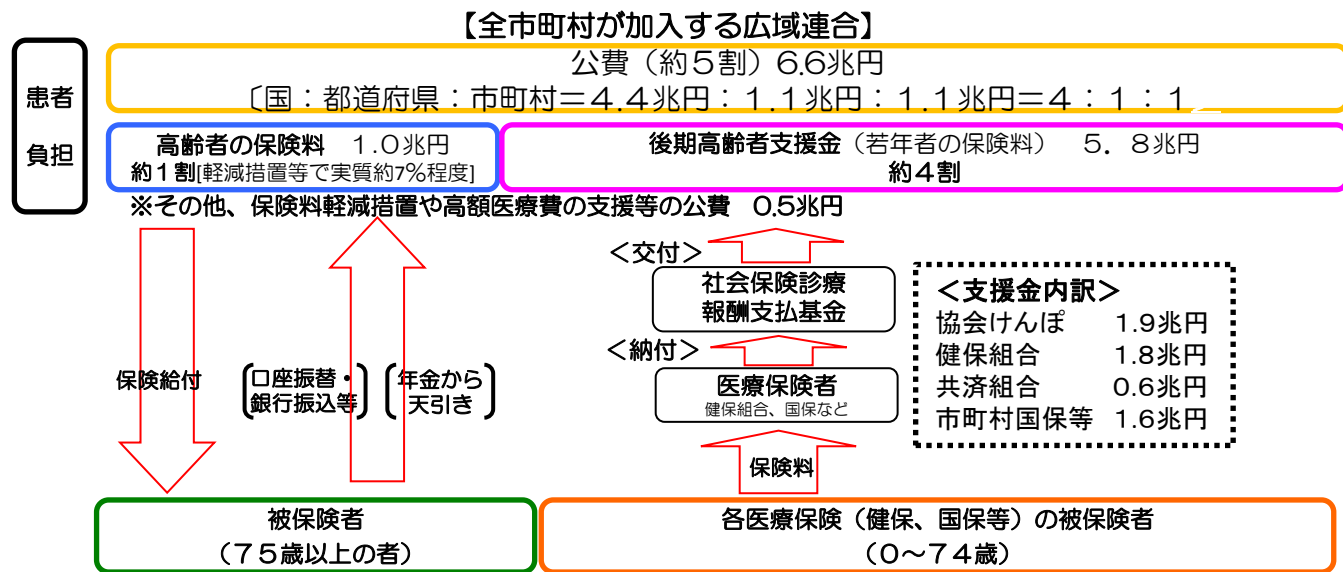
75歳以上の高齢者 約1,500万人

<後期高齢者医療費>

15.0兆円（平成25年度予算ベース）
給付費 13.8兆円
患者負担 1.2兆円

<保険料額（平成24・25年度見込）>

全国平均 約5,560円/月
※ 基礎年金のみを受給されている方は約360円/月



前期高齢者に係る財政調整の仕組み

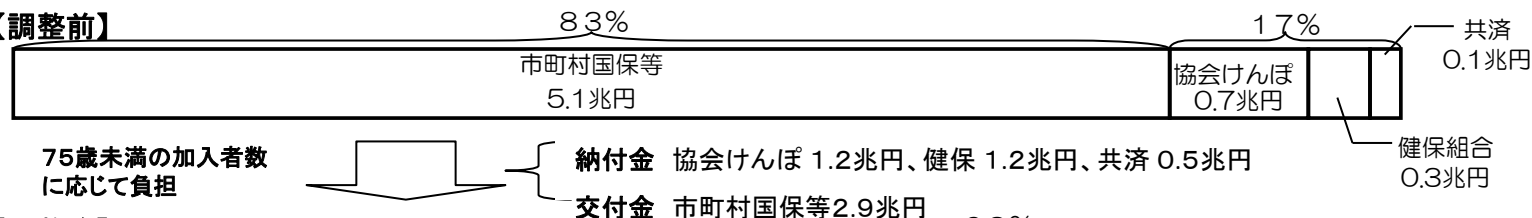
<対象者数>

65～74歳の高齢者
約1,500万人

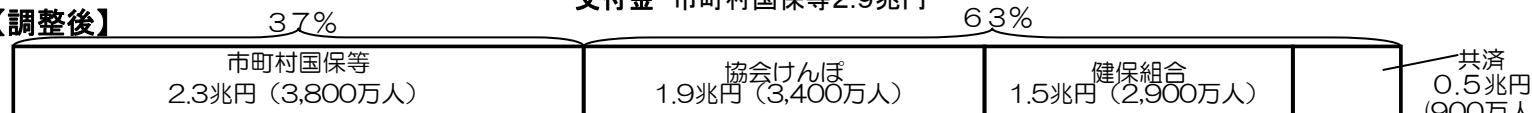
<前期高齢者給付費>

6.1兆円
(平成25年度予算ベース)

【調整前】



【調整後】



高齢者医療制度に関する議論

問題の所在

- 高齢化の進展、医療技術の高度化等により、高齢者の医療費は大幅に増加。
- 「国民皆保険」の下、高齢化の進展、産業構造の変化等により、国保と被用者保険との間で、年齢構成や所得に偏り。
- 国保にはほとんどの高齢者が加入し、また、所得水準が低いことから、そのままでは支えられないという構造的な課題。
→ 一層の増大が見込まれる高齢者の医療費について、制度横断的に社会全体で支える必要。

経緯

- 昭和36年 「国民皆保険」達成
- 昭和48年 老人医療費無料化…老人医療費が急増し、特に国保財政に大きな影響。
- 昭和58年 老人保健制度創設…高齢者にも患者負担を設定。各医療保険制度の共同事業として、公費と拠出金により負担。
→ 被用者保険側の不満の高まり
・拠出金負担が増大する一方、給付責任(市町村)と財政責任(各保険者)の分離により、各保険者が医療費を直接コントロールできない。 ※患者負担引上げ、公費拡充、介護保険制度創設等により、逐次対応。
- 平成20年 後期高齢者医療制度創設…75歳以上の独立制度(都道府県単位の広域連合が運営)とし、公費と支援金により社会全体で支える。

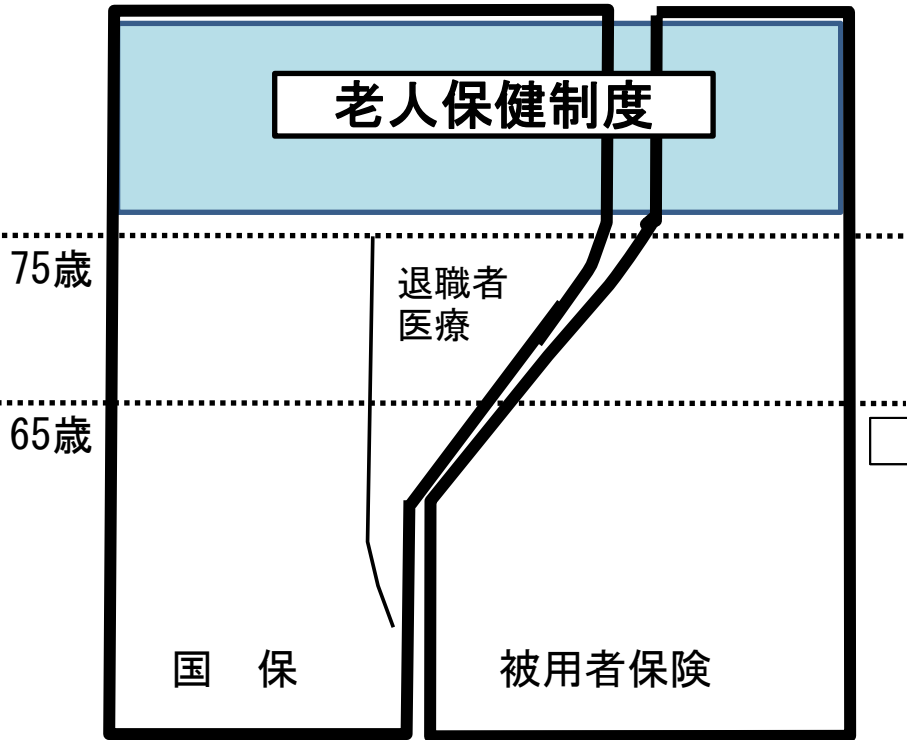
現行制度

- <後期高齢者医療制度>
- 75歳以上の方の医療給付費について、公費(約5割)、現役世代からの支援金(約4割)、高齢者自身の保険料(約1割)といった負担割合を明確化。
- 75歳以上の方は、原則として、同じ都道府県で同じ所得であれば、同じ保険料。
- <前期高齢者に係る保険者間の費用負担の調整>
- 65歳以上75歳未満の方は、国保に多く加入しているため、その医療費について、保険者間の負担の不均衡を調整。
※各保険者の費用負担を、65歳以上75歳未満の方の加入率が全国平均と同じ加入率だった場合に必要な費用負担となるよう、財政調整。

老人保健制度と後期高齢者医療制度の違い

【老人保健制度】

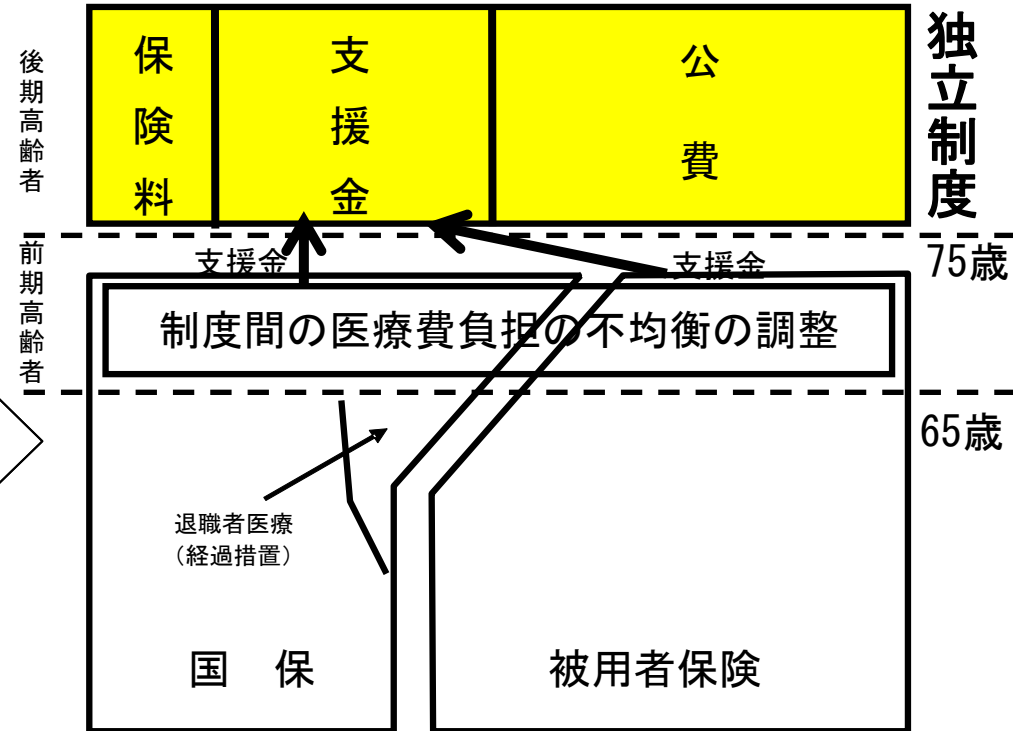
75歳以上の高齢者は国保・被用者保険に加入し、各々に保険料を払いつつ、市町村が運営する老人保健制度から給付を受ける。



- ・若人と高齢者の費用負担関係が不明確
- ・保険料を納める所(健保組合等の保険者)とそれを使う所(市町村)が分離
- ・加入する制度や市区町村により、保険料額に高低

【後期高齢者医療制度】

75歳以上の高齢者は、広域連合が運営する独立した後期高齢者医療制度に加入し、給付を受ける。



- ・若人と高齢者の分担ルールを明確化(若人が給付費の4割、高齢者が1割)
- ・保険料を納める所とそれを使う所を都道府県ごとの広域連合に一元化し、財政・運営責任を明確化
- ・都道府県ごとの医療費水準に応じた保険料を、高齢者全員で公平に負担

後期高齢者医療制度施行後の取組

取組	実施状況
70～74歳の者の患者負担の凍結 (平成20年4月)	○ 2割負担と法定されている70～74歳の者の患者負担について、施行当初より1割負担に凍結。(現在に至るまで、毎年度の補正予算で対応。) 【1,898億円(平成24年度補正予算)】
保険料軽減の特例措置 (平成20年4月)	○ 低所得者及び被用者保険元被扶養者について、制度上の軽減措置に加え更なる保険料軽減を施行当初より実施。(現在に至るまで、毎年度の補正予算で対応。) 【776億円(平成24年補正予算)】
75歳以上に着目した診療報酬の廃止 (平成20年7月一部停止→平成22年4月廃止)	○ 年齢で一律に医療内容を区分することは不相当との観点から、平成20年7月1日から後期高齢者終末期相談支援料の算定を停止。 ○ 平成22年4月の診療報酬改定において、75歳以上という年齢に着目した診療報酬を廃止。 1 廃止 後期高齢者診療料、後期高齢者終末期相談支援料等の8項目 2 廃止の上、全年齢を対象とする点数として新設 後期高齢者特定入院基本料、後期高齢者薬剤服用歴管理指導料等の7項目 3 廃止の上、対象年齢を介護保険サービスの受給対象者数と同様として新設 後期高齢者総合評価加算等の2項目
保険料の納付方法選択制の導入 (平成21年4月)	○ 原則として年金からの引き落としのみであった保険料の納付方法について、口座振替と年金からの引き落としとの選択制を導入。 【平成23年9月現在:年金からの支払件数 約1,163万件 :口座振替へ切り替えた件数 約88万件(平成20年10月から平成23年8月までの累計)】
資格証明書の厳格な運用 (平成21年10月)	○ 資格証明書の交付を受けると、窓口で医療費の全額を支払うこととなり、必要な医療を受けられなくなる恐れがあることから、資格証明書は原則として交付しないとする基本方針等を通知。現時点で資格証明書の交付実績はなし。
人間ドックの費用助成 (平成21年10月)	○ 後期高齢者医療制度に移行した高齢者に対し、市町村が人間ドックの費用助成を廃止したことを受け、市町村に対し再実施を要請するとともに、特別調整交付金による財政支援を実施。 【実施市町村数:723(19年度末)→141(20年5月)→234(20年度末)→373(21年度末)→520(22年度末)→608(23年度末)】
健康診査の受診率向上 (平成21年10月)	○ 健康診査が、市町村の実施義務から広域連合の努力義務とされ、受診率が低下したことを受け、広域連合で受診率向上計画を策定。 【受診率: 26%(19年度) → 21%(20年度) → 22%(21年度) → 23%(22年度)】

社会保障・税一体改革大綱（抄）

平成24年2月17日
閣議決定

3. 医療・介護等②

（保険者機能の強化を通じた医療・介護保険制度のセーフティネット機能の強化・給付の重点化、低所得者対策）

（4）高齢者医療制度の見直し

○ 高齢者医療制度改革会議のとりまとめ等を踏まえ、高齢者医療制度の見直しを行う。

○ 高齢者医療の支援金を各被用者保険者の総報酬に応じた負担とする措置について検討する。

（注）現在は、平成24年度までの特例として、支援金の3分の1を総報酬に応じた負担とする措置が講じられるとともに、併せて、協会けんぽに対する国庫補助率を13%から16.4%とする措置が講じられている。

☆ 具体的内容について、関係者の理解を得た上で、平成24年通常国会に後期高齢者医療制度廃止に向けた見直しのための法案を提出する。

○ 70歳以上75歳未満の方の患者負担について、世代間の公平を図る観点から、見直しを検討する。

（注）患者負担は、69歳までは3割、70歳以上75歳未満は2割、75歳以上は1割と、年齢に応じた負担割合を設定しているが、70歳以上75歳未満については、毎年度、約2千億円の予算措置により1割負担に凍結されている。

☆ 平成24年度は予算措置を継続するが、平成25年度以降の取扱いは平成25年度の予算編成過程で検討する。

高齢者医療制度改革会議・最終とりまとめについて

I 高齢者医療制度改革会議について

三党連立政権合意及び民主党マニフェスト(※)を踏まえ、後期高齢者医療制度廃止後の新たな制度の具体的なあり方について検討を行うため、厚生労働大臣の主宰により、関係団体の代表、高齢者の代表、学識経験者からなる「高齢者医療制度改革会議」を平成21年11月より開催。平成22年8月20日(第9回)、中間とりまとめ。同年12月20日(第14回)、最終とりまとめ。

(※)「民主党マニフェスト2010」(抄)

後期高齢者医療制度は廃止し、2013年度から新しい高齢者医療制度をスタートさせます。

II 最終とりまとめの主な内容

1. 制度の基本的枠組み

・後期高齢者医療制度は廃止し、地域保険は国保に一本化。

2. 国保の運営のあり方

・第一段階(平成25年度)で75歳以上について都道府県単位の財政運営とし、第二段階(平成30年度)で全年齢について都道府県単位化。

・都道府県単位の運営主体は、「都道府県」が担うことが適当。

・「都道府県」は、財政運営、標準保険料率の設定を行い、「市町村」は、資格管理、保険料の賦課・徴収、保険給付、保健事業等を行う。

3. 費用負担

(1) 公費

・75歳以上の医療給付費に対する公費負担割合について、実質47%から50%に引き上げる。

(現在は、現役並み所得を有する高齢者の医療給付費には公費負担がなく、その分は現役世代の支援金による負担となっている。)

(2) 高齢者の保険料

・国保に加入する75歳以上の保険料は、同じ都道府県で同じ所得であれば原則として同じ保険料とし、その水準は、医療給付費の1割程度とする。

・高齢者の保険料の伸びが現役世代の保険料の伸びを上回る構造を改め、より公平に分担する仕組みとする。

・75歳以上の方に適用されている低所得者の保険料軽減の特例措置(均等割の9割・8.5割軽減、所得割の5割軽減)は、段階的に縮小する。

(3) 現役世代の保険料による支援金

・被用者保険者間の支援金は、各保険者の総報酬に応じた負担とする。

(4) 患者負担

・70歳から74歳までの患者負担は、個々人の負担が増加しないよう、70歳に到達する方から段階的に本来の2割負担とする。

高齢者医療の制度的枠組み

《高齢者医療の制度的枠組みに関する主な課題》

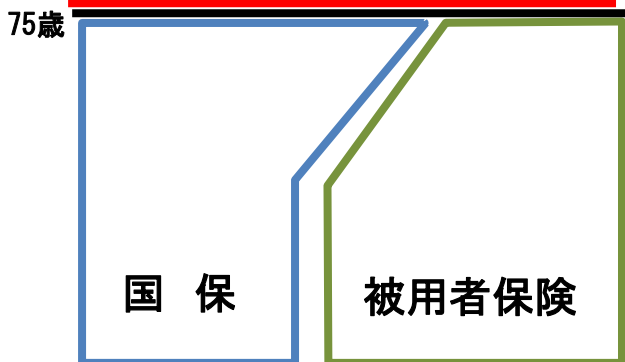
【年齢による区分】年齢で区分する独立制度をどう考えるか。

【被用者・被扶養者の扱い】被用者の保険料負担や給付、被扶養者の位置付けについて、世代間、世代内の公平をどう図るか。

75歳以上の高齢者は、広域連合が運営する独立型の高齢者医療制度に加入。

《現行制度》

独立制度による
都道府県単位の財政運営
(運営主体:広域連合)

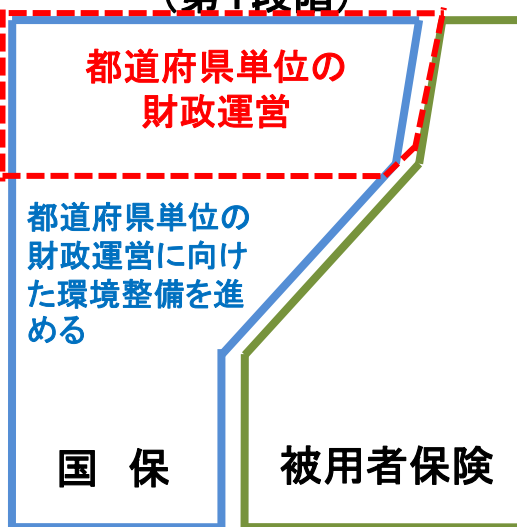


75歳以上の高齢者は、国保または被用者保険に加入。国保の高齢者医療を都道府県単位化。

《改革会議案》
(第1段階)

都道府県単位の
財政運営

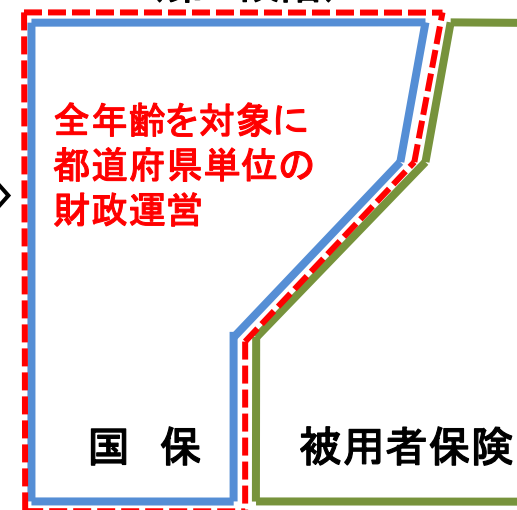
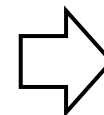
都道府県単位の
財政運営に向け
た環境整備を進める



全年齢で国保を都道府県単位化。

《改革会議案》
(第2段階)

全年齢を対象に
都道府県単位の
財政運営



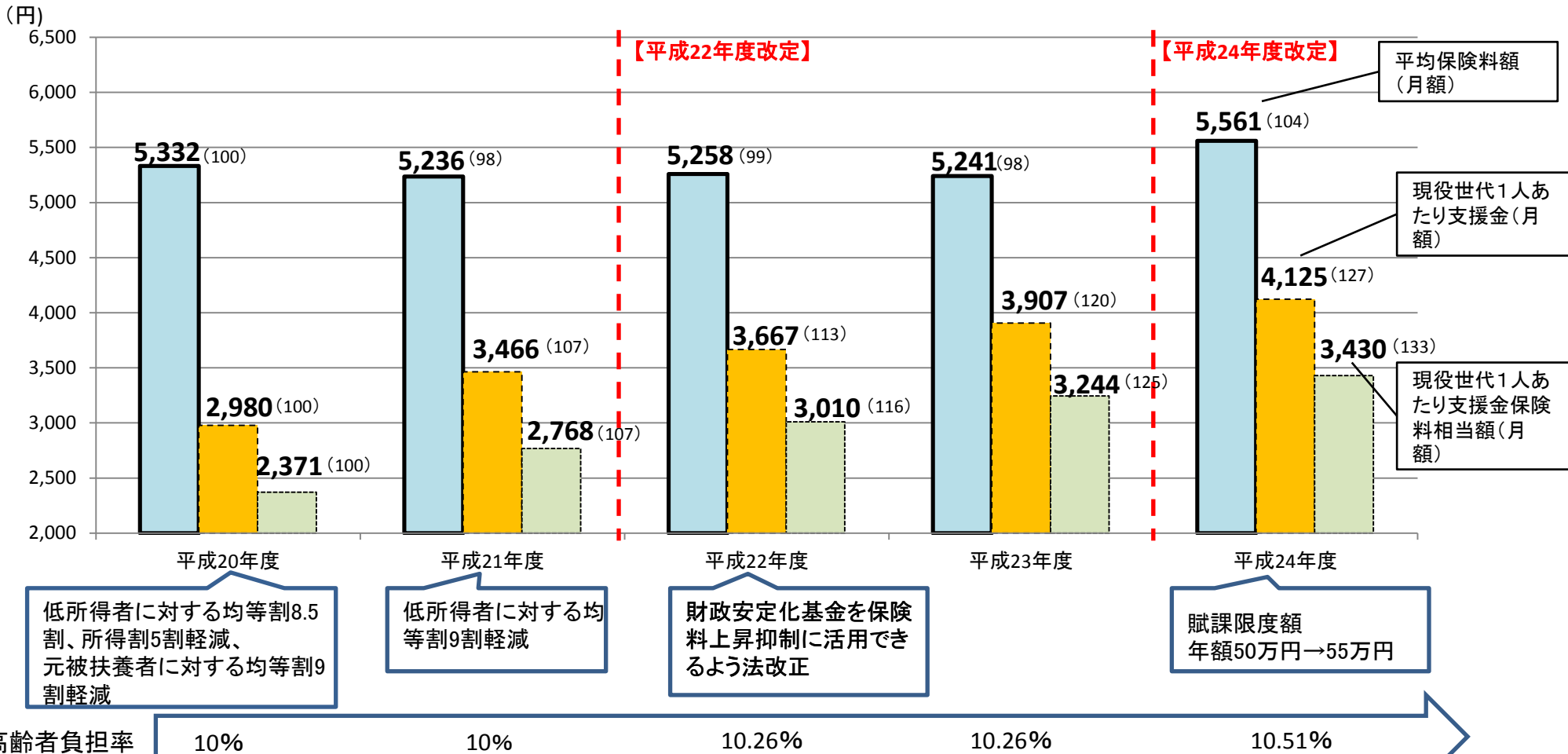
【国保の課題】

- 低所得・市町村格差など構造的課題と赤字への対応
- 相対的に重い保険料負担の軽減
- 財政運営の都道府県単位化の推進

【被用者保険の課題】

- 協会けんぽの運営の安定化
- 保険者間の財政力格差の公平化(支援金の総報酬割等)

後期高齢者医療制度の保険料の推移



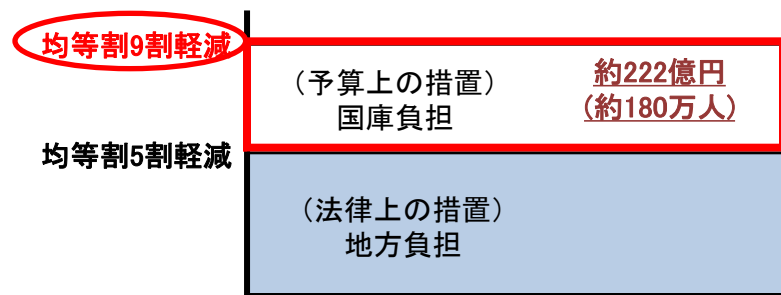
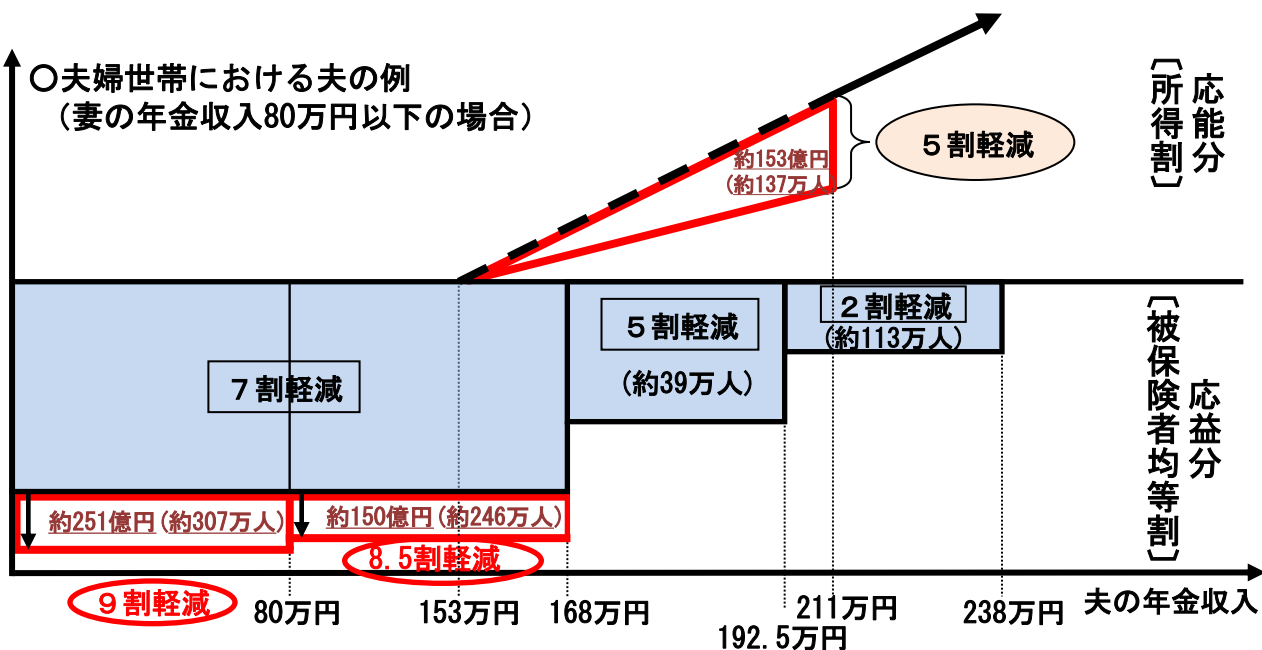
- ※ 平均保険料額について、平成20～23年度は後期高齢者医療制度被保険者実態調査を基に算出、平成24年度は保険料率改定時の見込額。
- ※ 支援金は、平成20～22年度は高齢者の医療の確保に関する法律による保険者の前期高齢者交付金等の額の算定に係る率及び額を定める告示を、平成23・24年度は予算額を基に算出。
- ※ 支援金保険料相当分は支援金から国保及び協会けんぽへの定率の公費を控除したもの。平成20～22年度は確定ベース、平成23・24年度は予算額を基に算出。(国保の低所得者に対する軽減分及び保険者支援制度分は考慮していない。)
- ※ 各年度の()の数値は平成20年度の金額を100としたときの数値。(支援金及び支援金保険料相当分については、満年度化の影響排除のため、平成20年度のコピーに12/11を乗じたものを100として計算している。)
- ※ 低所得者及び元被扶養者に対して保険料軽減の特例措置が行われている。
 低所得者への保険料軽減の特例措置：平成20年度は均等割8.5割軽減及び所得割5割軽減、平成21年度以降は均等割9割・8.5割軽減及び所得割5割軽減
 元被扶養者への保険料軽減の特例措置：均等割軽減9割軽減、所得割は賦課せず
- ※ 平成24年度の保険料額は、2年分の1人当たり医療費の伸び、後期高齢者負担率の引上げ、平成22年度の改定時に剰余金・財政安定化基金を活用して抑制した分等により一定程度の上昇が見込まれたが、23年度末までに生じる剰余金の活用及び財政安定化基金の活用により、約6%の伸びとなった。

後期高齢者医療制度の保険料軽減について

- 後期高齢者医療制度は、毎年度、個人単位で保険料を算定し、被保険者が納付義務を負う。
- 保険料は、広域連合の条例で定め、①被保険者に等しく賦課する均等割額、②所得に応じて賦課される所得割額を合算して算定する。
- 低所得者対策として、世帯の所得に応じて均等割の7・5・2割の軽減措置、被用者保険の被扶養者であった者の軽減措置(均等割5割軽減、所得割賦課せず、加入から2年間限り)が、制度上設けられている。
- 制度施行に当たり、激変緩和の観点から、保険料軽減対策として、平成20年度以降毎年度、予算により、
 - ①低所得者の更なる保険料軽減(均等割9・8.5割軽減、所得割5割軽減)
 - ②被用者保険の被扶養者であった者(元被扶養者)の更なる保険料軽減(均等割9割軽減、当分の間)の特例措置を実施している。

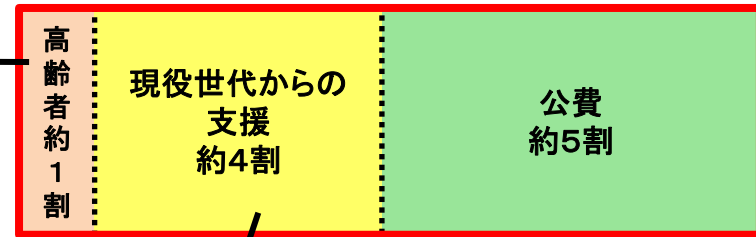
【低所得者への保険料軽減（平成25年度）】

【元被扶養者への保険料軽減（平成25年度）】



※元被扶養者の軽減は制度上、加入から2年間限りとされているが、特例措置により、期限を設けずに軽減している。

高齢者の保険料負担率の仕組み



○ 高齢者の保険料は、「高齢者の一人当たり医療費の伸び」により増加。

○ 高齢者医療を支える現役世代からの支援は、「高齢者一人当たり医療費の伸び」に加えて、「高齢者人口の増加」と「現役世代人口の減少」により増加。

現行制度

- 現役世代の負担の上昇を抑えるため、「現役世代人口の減少」による現役世代の負担の増加分を、高齢者と現役世代で折半し、高齢者の保険料の負担率(当初10%)を段階的に引き上げる仕組み。
- これについて、以下の課題がある。
 - ① 高齢者と現役世代の保険料規模の違い(1:14)を考慮していないことから、基本的に高齢者の保険料の伸びが現役世代の保険料の伸びを上回る構造。
 - ② 高齢者人口の増加分を、現役世代と高齢者で分かち合っていない。

※ 平成22年法改正により、高齢者の保険料上昇抑制のため、財政安定化基金等を活用できる仕組みとし、高齢者の保険料の伸びは現役世代の支援金の伸びより抑制されている。

○ 「高齢者人口の増加」と「現役世代人口の減少」による現役世代の負担の増加分について、負担能力に応じて公平に負担する観点から、高齢者と現役世代の保険料規模に応じて分担する仕組みとしてはどうか。(高齢者医療制度改革会議最終とりまとめ)
 → 高齢者と現役世代の一人当たり医療費の伸びが同じであれば、高齢者と現役世代の保険料の伸びはほぼ均衡する。

後期高齢者負担率の見通し

20年度	22年度	24年度	26年度
10%	10.26%	10.51%	10.78%

(注) 現行制度、2012年度予算ベース推計
 負担率は2年ごとに見直すため、奇数年度は、その前年度と同じ率。

後期高齢者医療広域連合

1. 概要

- 市町村は、後期高齢者医療に関する事務を処理するため、都道府県ごとにすべての市町村が加入する広域連合を設立する（広域連合は、地方自治法第284条第3項に規定される特別地方公共団体）。
- 広域連合長は、市町村長の間接選挙により選出。1広域連合の平均職員数は約27名（多くは市町村からの派遣）。

2. 広域連合・市町村の事務分担

広域連合

被保険者の認定、保険料率の決定、保険料の賦課、
医療の給付、健診事業 等

市町村

保険料の徴収・納付相談、窓口業務（被保険者証の引渡し、各種申請の受付、転入や資格喪失等届出の受付） 等

3. 健康づくりや適正化に向けた主な取組

○ 高齢者の健康づくり

- ① 健康診査
- ② 健康教育、健康相談等の保健事業

<主な例>

- 県や市町村等との連携による重症化予防と支援体制づくり
 - ・健診データを分析し市町村と共有。優先的に取り組むべき保健指導対象疾患や対象者を設定。
- 医療・介護の連携による健康課題への対応
 - ・広域連合と県が実行委員会を共同設立。市町村等と連携し、栄養指導、転倒予防指導等を実施。

○ 医療費適正化・効率化（平成24年度）

後発医薬品の使用促進	・後発医薬品カードの配布…47広域連合（←41広域連合（22年度）） ・後発医薬品利用差額通知の送付…34広域連合（←2広域連合（22年度））
適正受診の普及・促進	・医療機関適正受診の啓発（リーフレットの配布等）…44広域連合（←33広域連合（22年度）） ・医療費通知の送付…47広域連合（←43広域連合（22年度）） ・重複・頻回受診者への訪問指導…27広域連合（←17広域連合（22年度））
適正な給付の確保	・介護保険との突合情報を活用したレセプト点検…24広域連合（23年度） ・柔整療養費等に関する状況確認…47広域連合