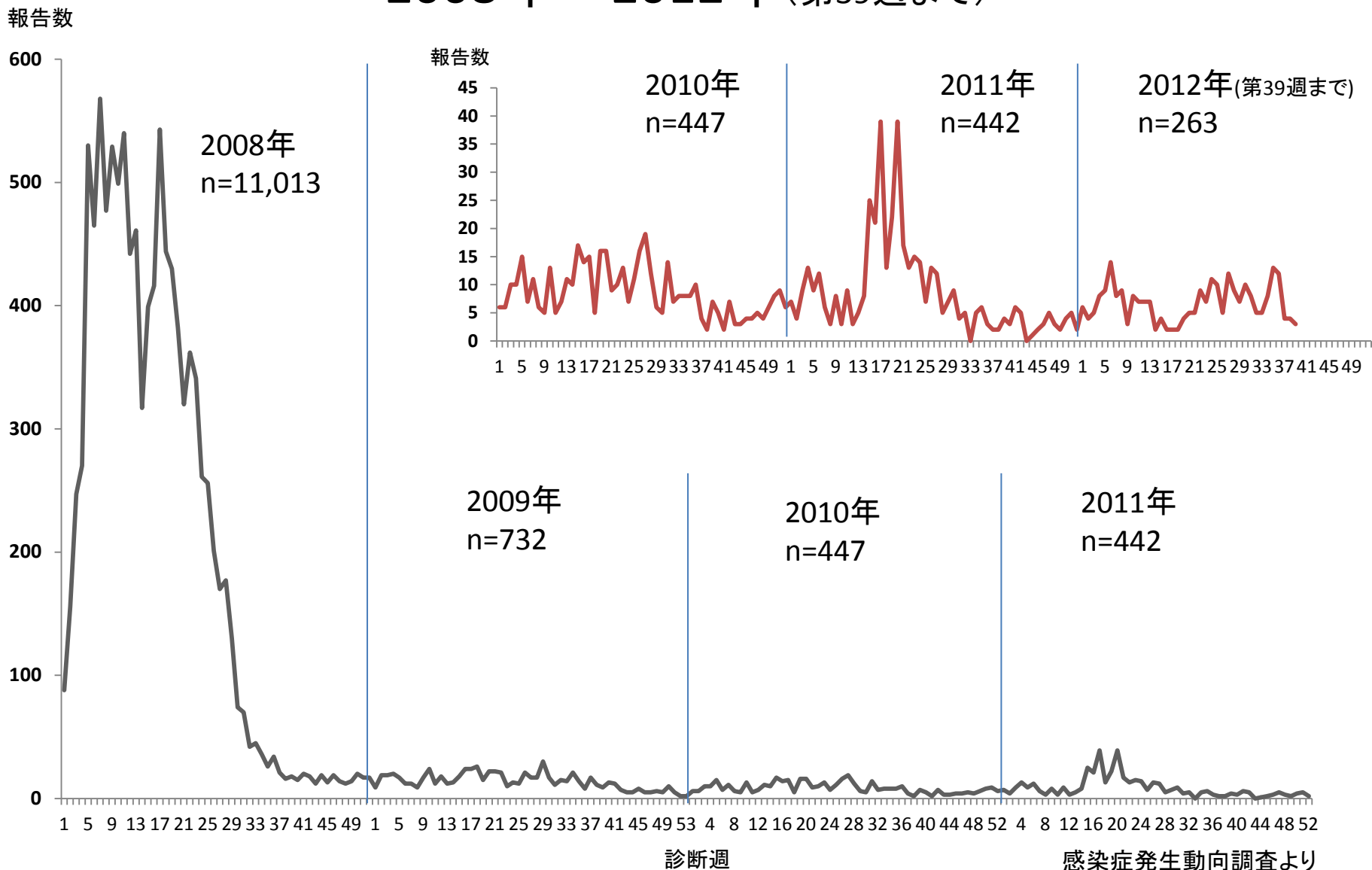


麻しん週別報告数の推移

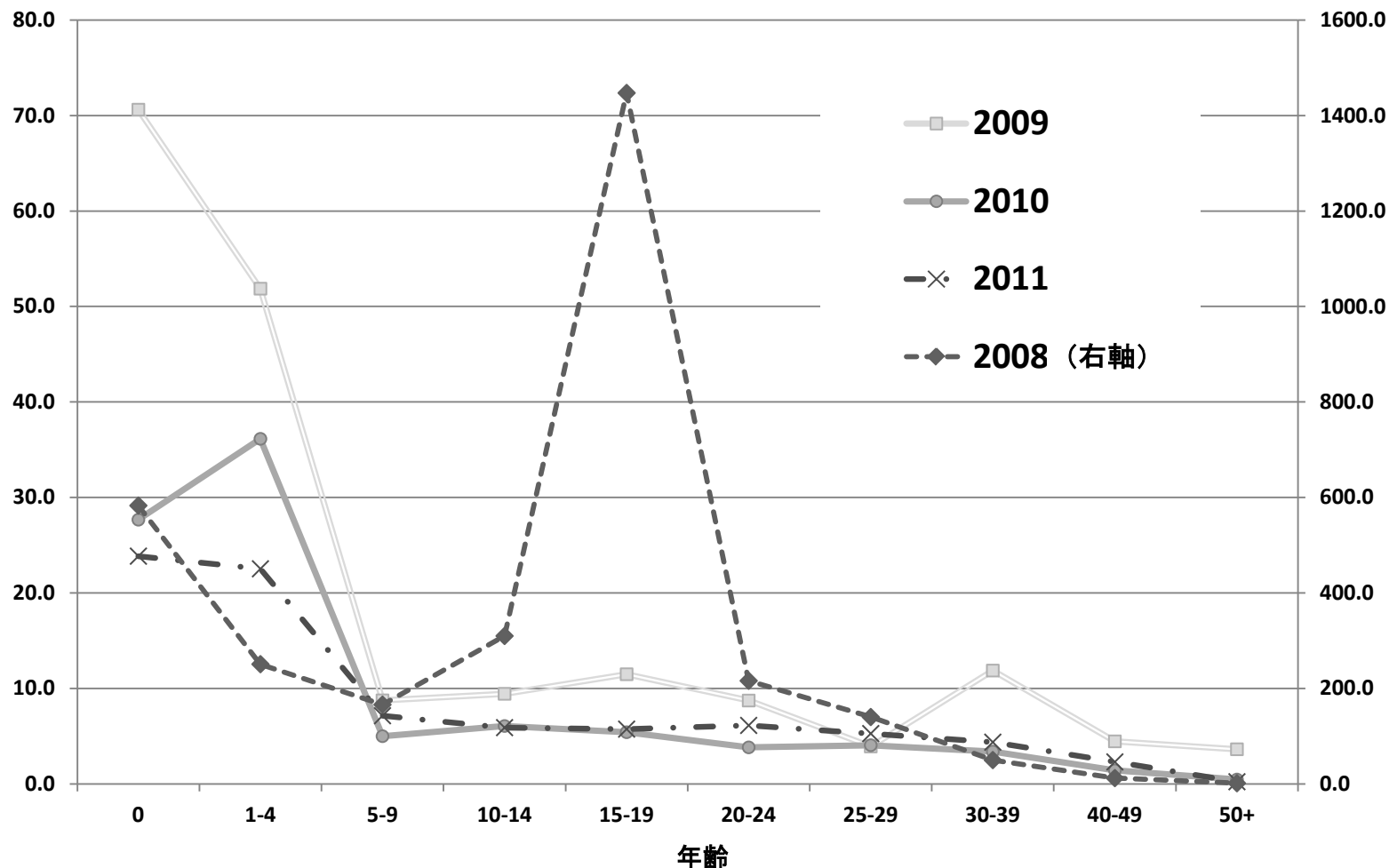
2008年～2012年(第39週まで)



麻しんの定期予防接種の各期毎のまとめ (接種者数と対象者数 接種率)

年度	1期		2期		3期		4期		計	
	接種者数/ 対象者数	接種率	接種者数/ 対象者数	接種率	接種者数/ 対象者数	接種率	接種者数/ 対象者数	接種率	接種者数/ 対象者数	接種率
H20	1,036,782/ 1,099,696 (62,914)	94.3 %	1,061,278/ 1,155,479 (94,201)	91.8 %	1,015,341/ 1,192,612 (177,271)	85.1 %	946,593/ 1,224,084 (277,491)	77.3 %	4,059,994/ 4,671,871 (611,877)	
H21	1,021,119/ 1,091,349 (70,230)	93.6 %	1,034,611/ 1,121,024 (86,413)	92.3 %	1,026,892/ 1,194,878 (167,986)	85.9 %	933,891/ 1,213,204 (279,313)	77.0 %	4,016,513/ 4,620,455 (603,942)	
H22	1,044,028/ 1,091,098 (47,070)	95.7 %	1,023,941/ 1,110,535 (86,594)	92.2 %	1,047,356/ 1,200,301 (152,945)	87.3 %	957,506/ 1,214,161 (256,655)	78.9 %	4,072,831/ 4,616,095 (543,264)	
H23	1,030,351/ 1,080,996 (50,645)	95.3 %	999,024/ 1,076,327 (77,303)	92.8 %	1,064,727/ 1,207,874 (143,147)	88.1 %	978,440/ 1,201,664 (223,224)	81.4 %	4,072,542/ 4,566,861 (494,319)	
計	4,132,280/ 4,363,139 (230,859)	94.7 %	4,118,854/ 4,463,365 (344,511)	92.3 %	4,154,316/ 4,795,665 (641,349)	86.6 %	3,816,430/ 4,853,113 (1,036,683)	78.6 %	16,221,880/ 18,475,282 (2,253,402)	87.8 %

麻しん年別年齢群別人口100万人当り年間罹患率 2008～2011年

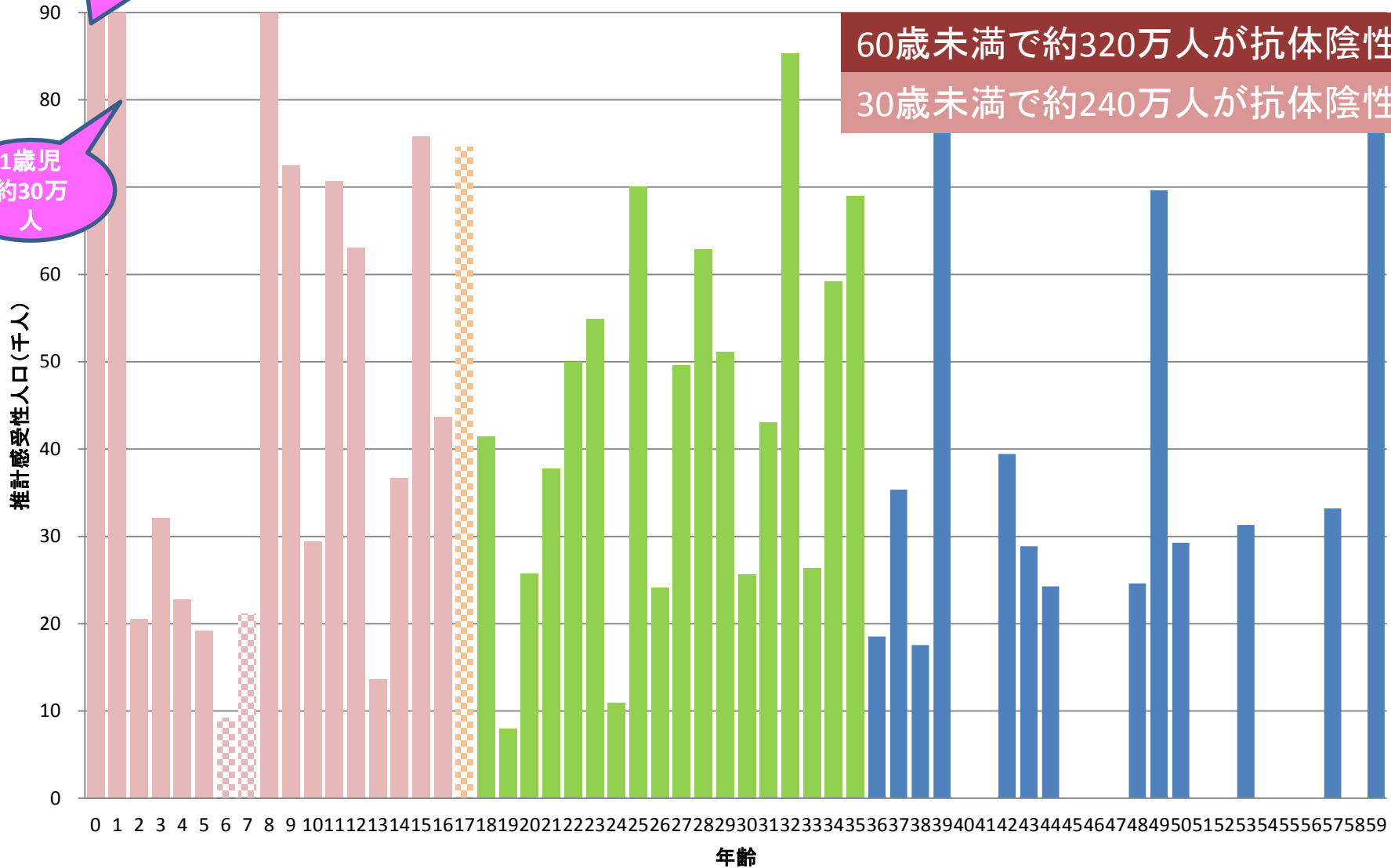


年間罹患率の分子は各年の年齢群別報告数、分母は各年10月1日現在の年齢群別人口

麻疹に対する推計感受性人口：麻疹PA抗体価<16の人口
(2007年度感染症流行予測調査事業より推計)

0歳児
約80万人

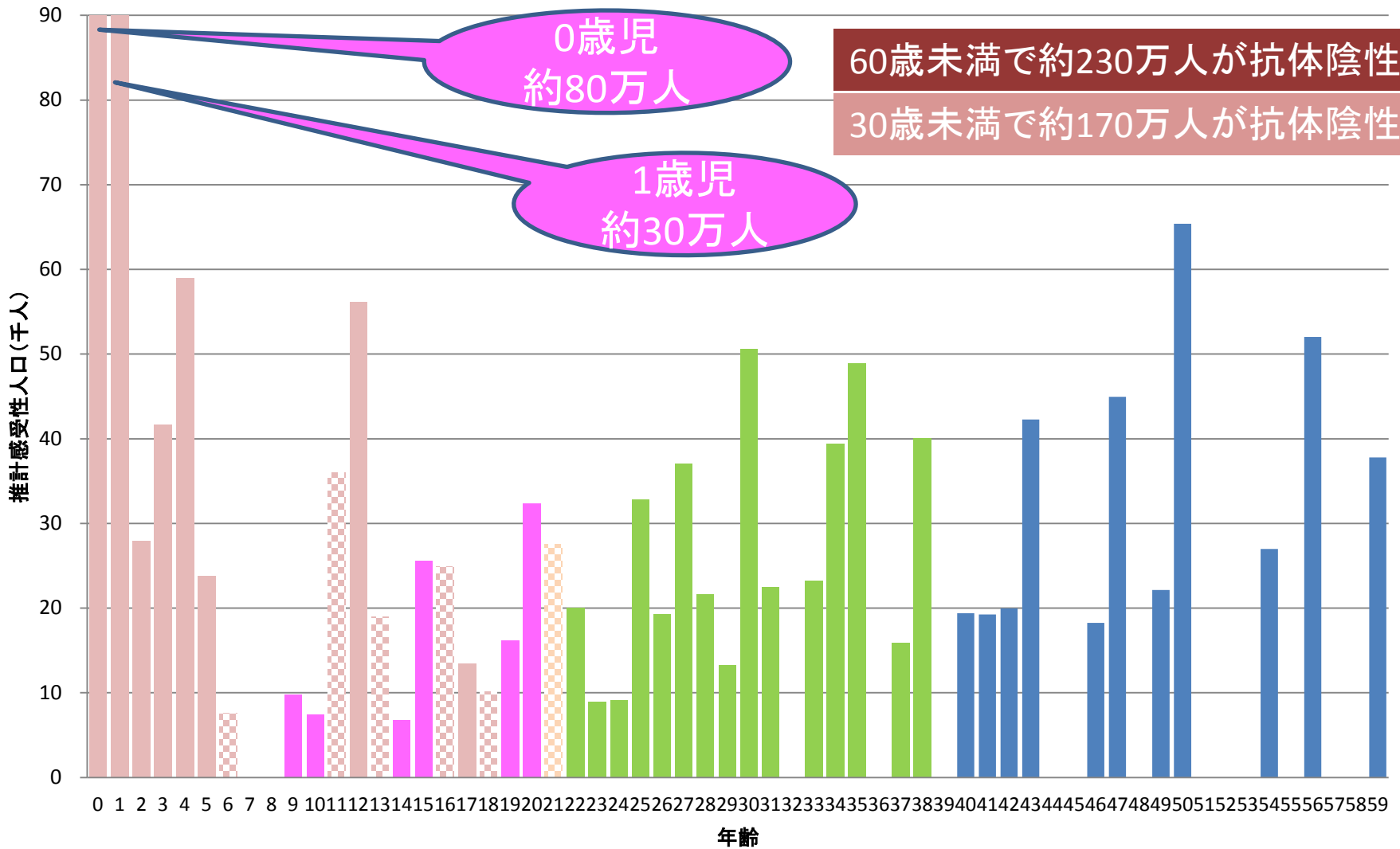
1歳児
約30万人



60歳未満で約320万人が抗体陰性
30歳未満で約240万人が抗体陰性

2007年度以降に定期接種として第1、2、3、4期の接種機会が残っている人	1978年度以降に、定期接種として1回のみ接種機会があった人
うち半分は既に定期接種として第2、3、4期の接種機会が終了	定期接種として接種機会がなかった人
定期接種として第2、3、4期の2回目の接種機会が終了してしまった人	うち半分は既に定期接種としての接種機会が終了

麻疹に対する推計感受性人口：麻疹PA抗体価<16の人口
(2011年度感染症流行予測調査事業より推計)



60歳未満で約230万人が抗体陰性
30歳未満で約170万人が抗体陰性

2011年度以降に定期接種として第1、2、3、4期の接種機会が残っている人	1978年度以降に、定期接種として1回のみ接種機会があった人
うち半分は既に定期接種として第2、3、4期の接種機会が終了	定期接種として接種機会がなかった人
定期接種として第2、3、4期の2回目の接種機会が終了してしまった人	5
	うち半分は既に定期接種としての接種機会が終了