資料　３

各資格・試験の合格者数・登録者数等について

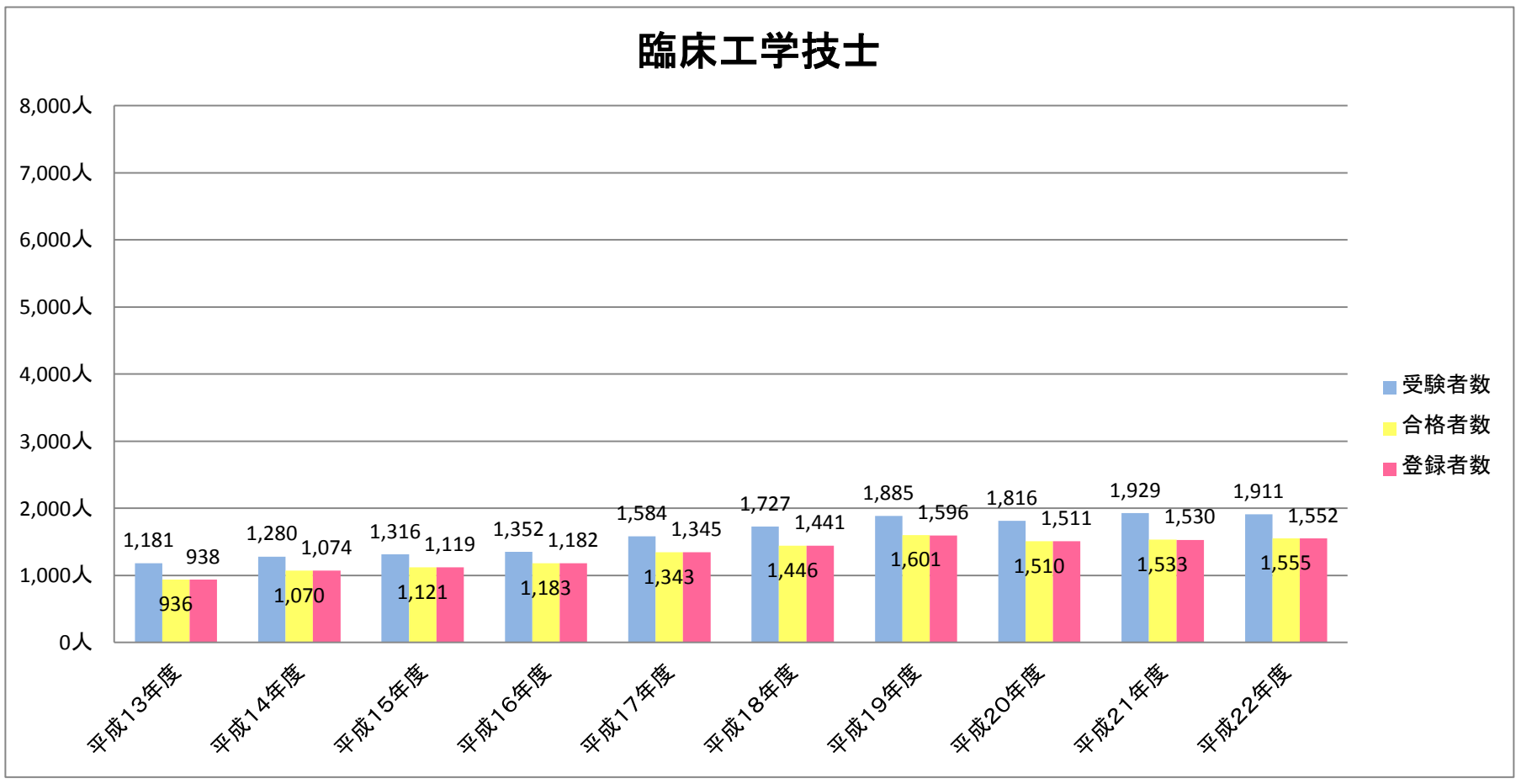
臨床工学技士
8,000人
7,000人
6,000人
5,000人
4,000人
3,000人
2,000人
1,000人
0人
受験者数
合格者数
登録者数
1,181 936 938
1,280 1,070 1,074
1,316 1,121 1,119
1,352 1,183 1,182
1,584 1,343 1,345
1,727 1,446 1,441
1,885 1,601 1,596
1,816 1,510 1,511
1,929 1,533 1,530
1,911 1,555 1,552
平成13年度
平成14年度
平成15年度
平成16年度
平成17年度
平成18年度
平成19年度
平成20年度
平成21年度
平成22年度

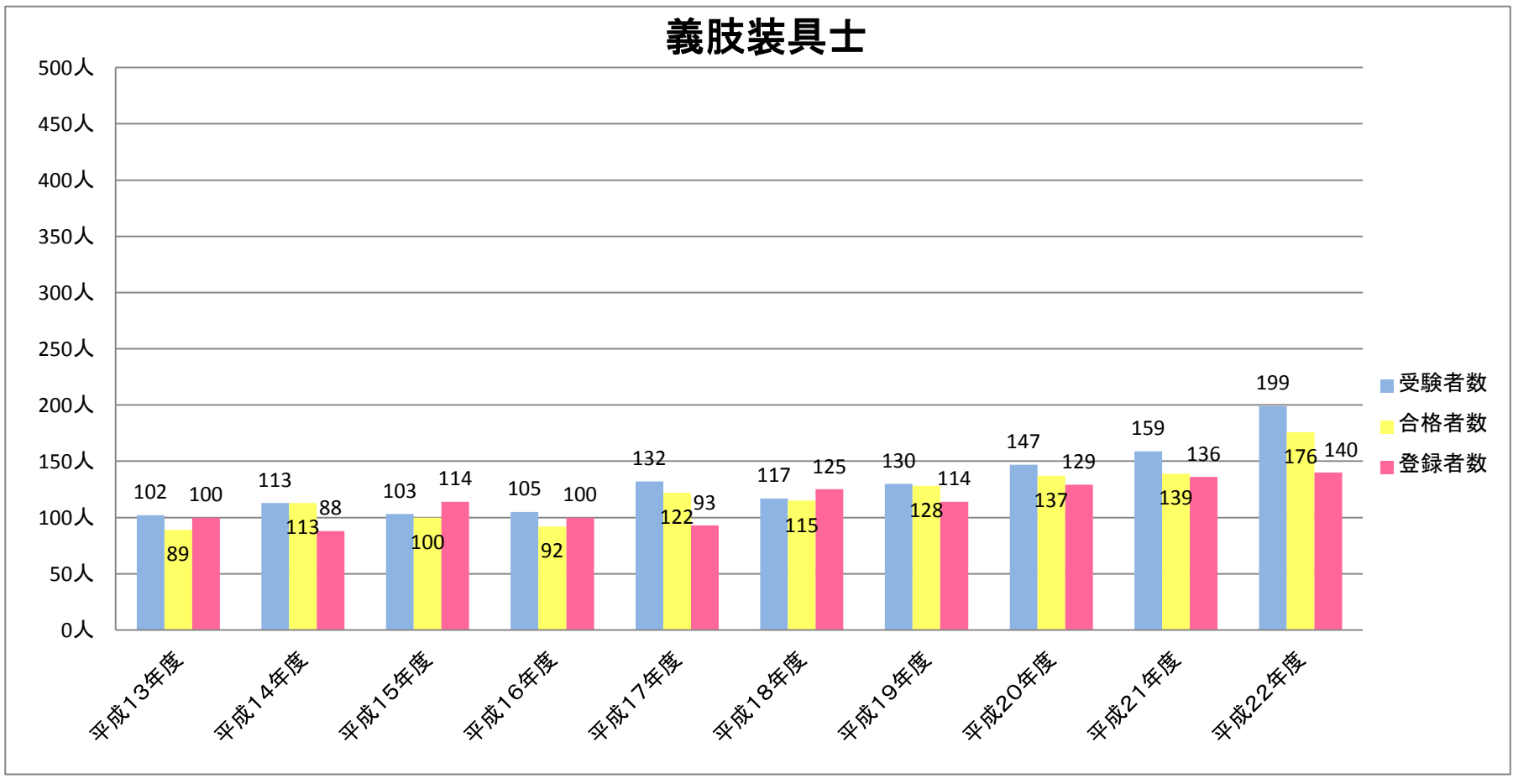
義肢装具士
500人
450人
400人
350人
300人
250人
200人
150人
100人
50人
0人
受験者数
合格者数
登録者数
102 89 100
113 113 88
103 100 114
105 92 100
132 122 93
117 115 125
130 128 114
147 137 129
159 139 136
199 176 140
平成13年度
平成14年度
平成15年度
平成16年度
平成17年度
平成18年度
平成19年度
平成20年度
平成21年度
平成22年度

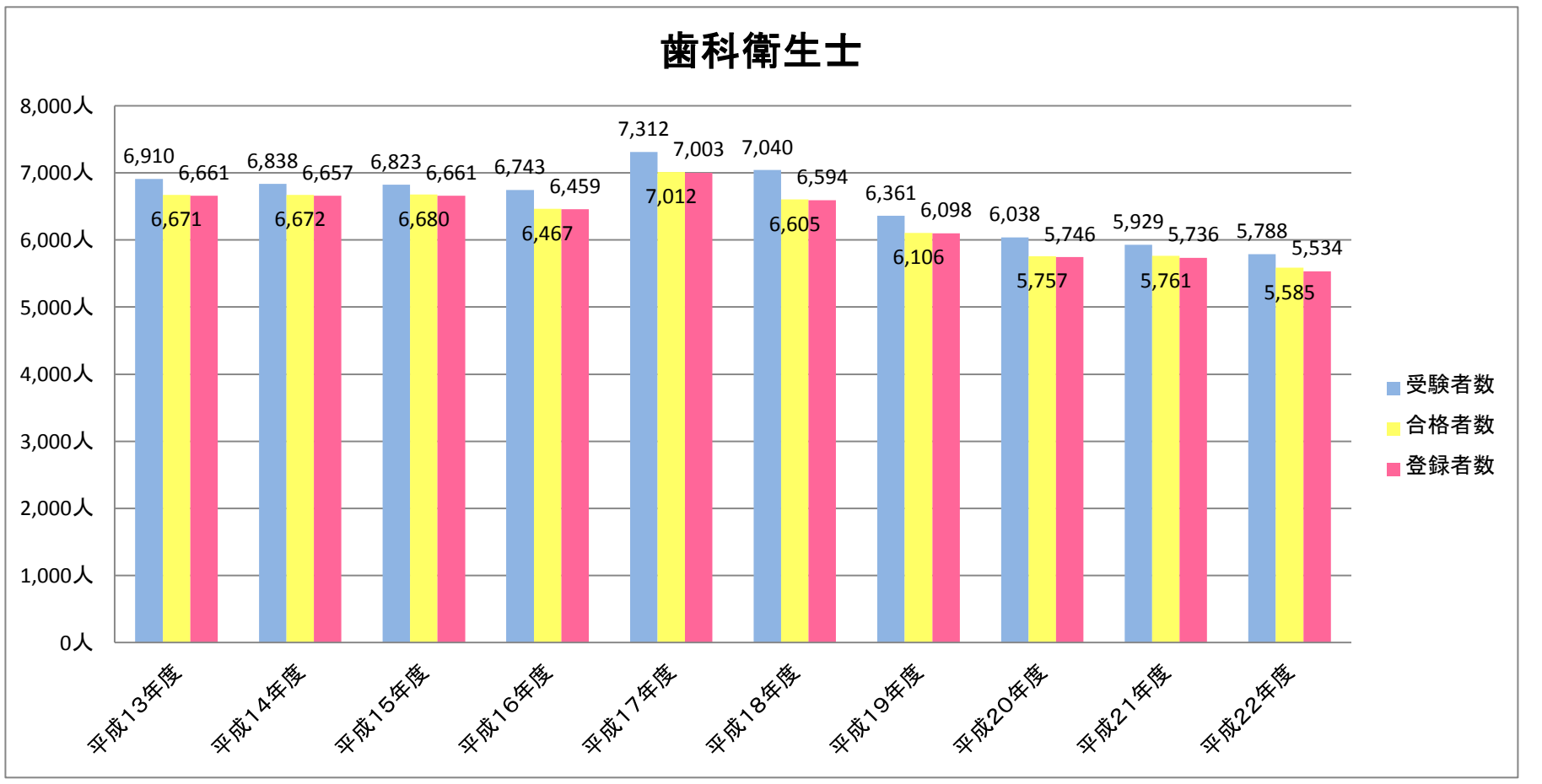
歯科衛生士
8,000人
7,000人
6,000人
5,000人
4,000人
3,000人
2,000人
1,000人
0人
6,910
6,661
6,671
6,838
6,657
6,672
6,823
6,661
6,680
6,743
6,459
6,467
7,312
7,003
7,012
7,040
6,594
6,605
6,361
6,098
6,106
6,038
5,746
5,757
5,929
5,736
5,761
5,788
5,534
5,585
平成13年度
平成14年度
平成15年度
平成16年度
平成17年度
平成18年度
平成19年度
平成20年度
平成21年度
平成22年度
受験者数
合格者数
登録者数

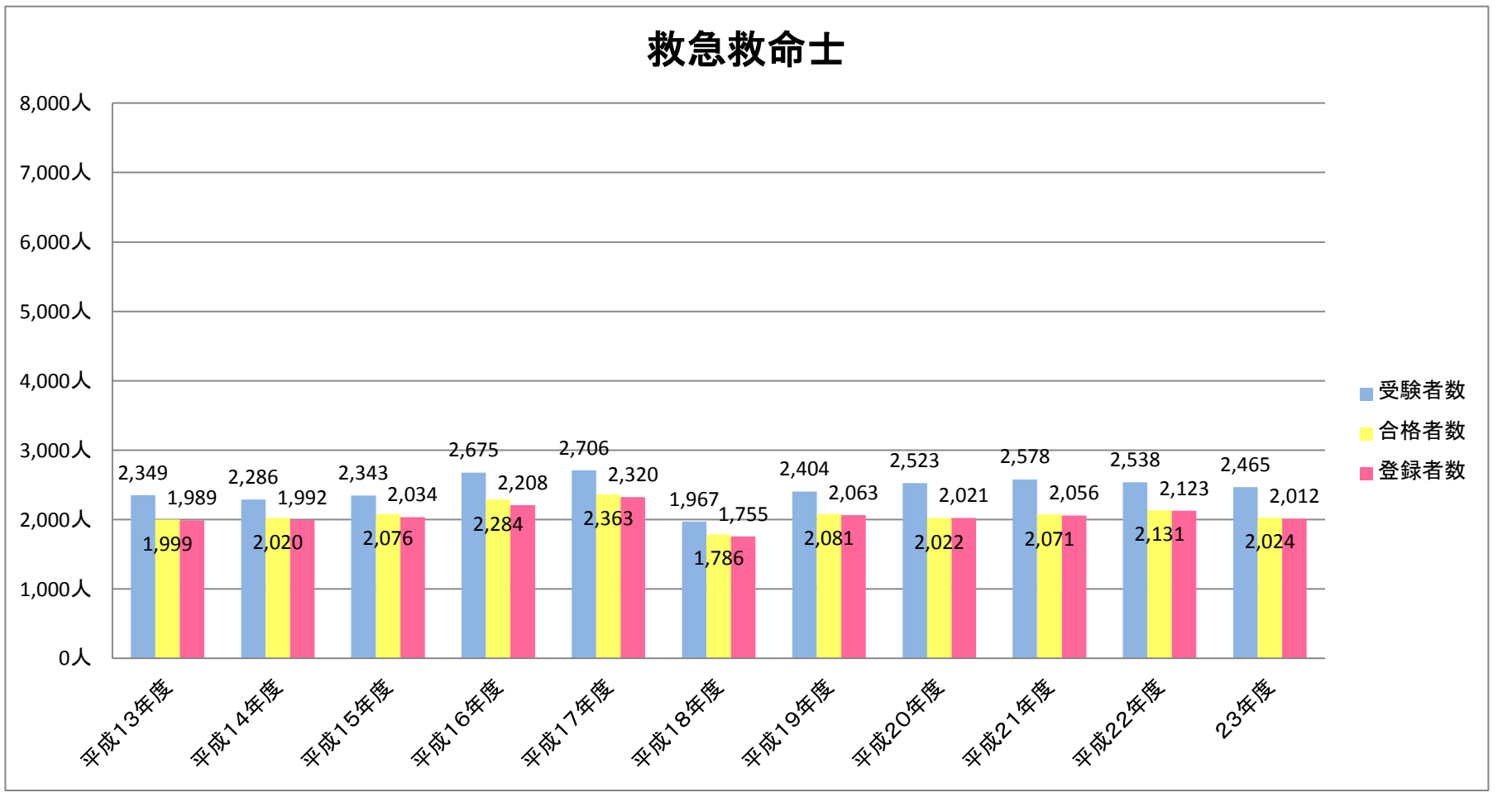
救急救命士
8,000人
7,000人
6,000人
5,000人
4,000人
3,000人
2,000人
1,000人
0人
2,349
1,989
1,999
2,286
1,992
2,020
2,343
2,034
2,076
2,675
2,208
2,284
2,706
2,320
2,363
1,967
1,755
1,786
2,404
2,063
2,081
2,523
2,021
2,022
2,578
2,056
2,071
2,538
2,123
2,131
2,465
2,012
2,024
平成13年度
平成14年度
平成15年度
平成16年度
平成17年度
平成18年度
平成19年度
平成20年度
平成21年度
平成22年度
23年度
受験者数
合格者数
登録者数

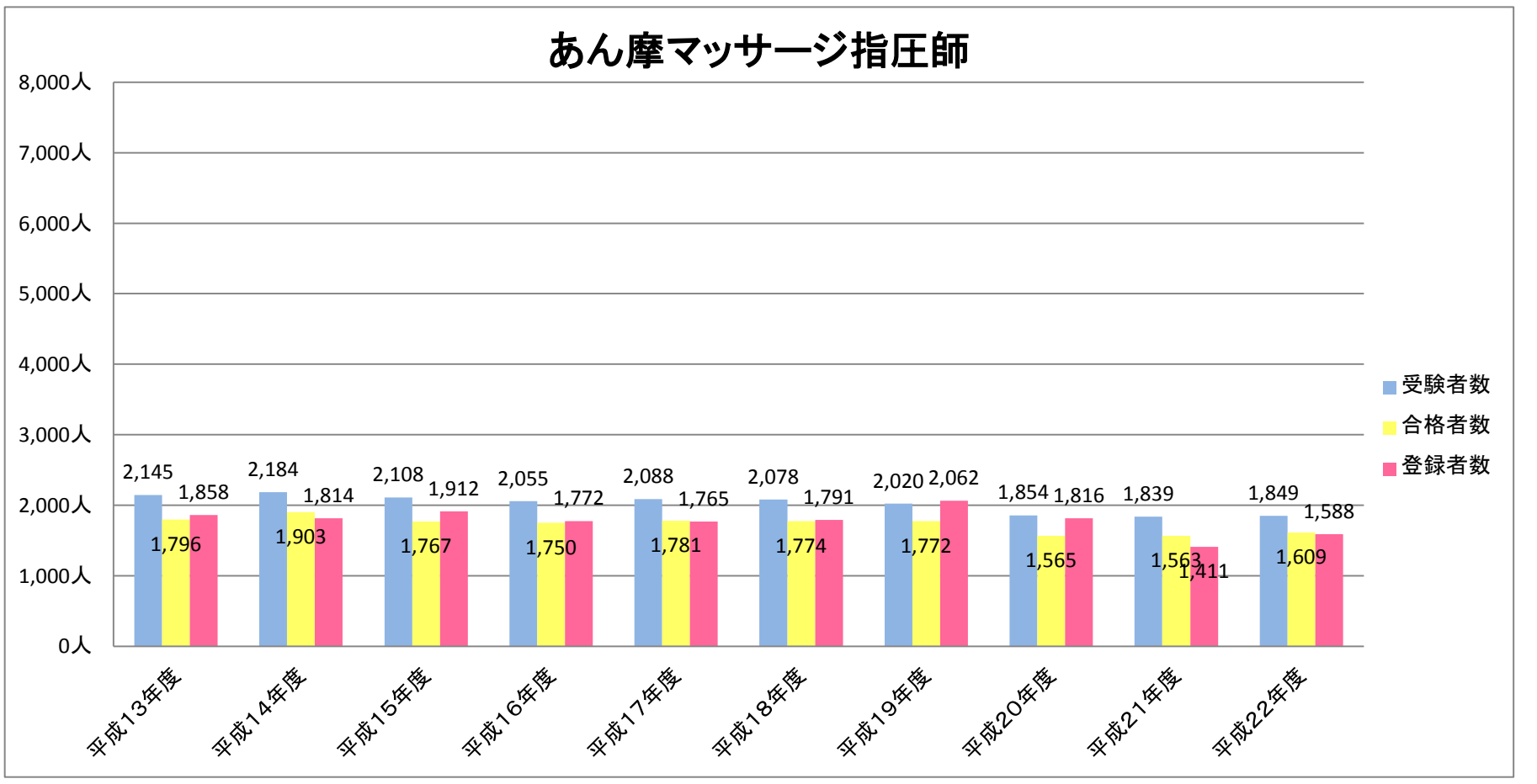
あん摩マッサージ指圧師
8,000人
7,000人
6,000人
5,000人
4,000人
3,000人
2,000人
1,000人
0人
2,145 1,796 1,858
2,184 1,903 1,814
2,108 1,767 1,912
2,055 1,750 1,772
2,088 1,781 1,765
2,078 1,774 1,791
2,020 1,772 2,062
1,854 1,565 1,816
1,839 1,563 1,411
1,849 1,609 1,588
平成13年度
平成14年度
平成15年度
平成16年度
平成17年度
平成18年度
平成19年度
平成20年度
平成21年度
平成22年度
受験者数
合格者数
登録者数

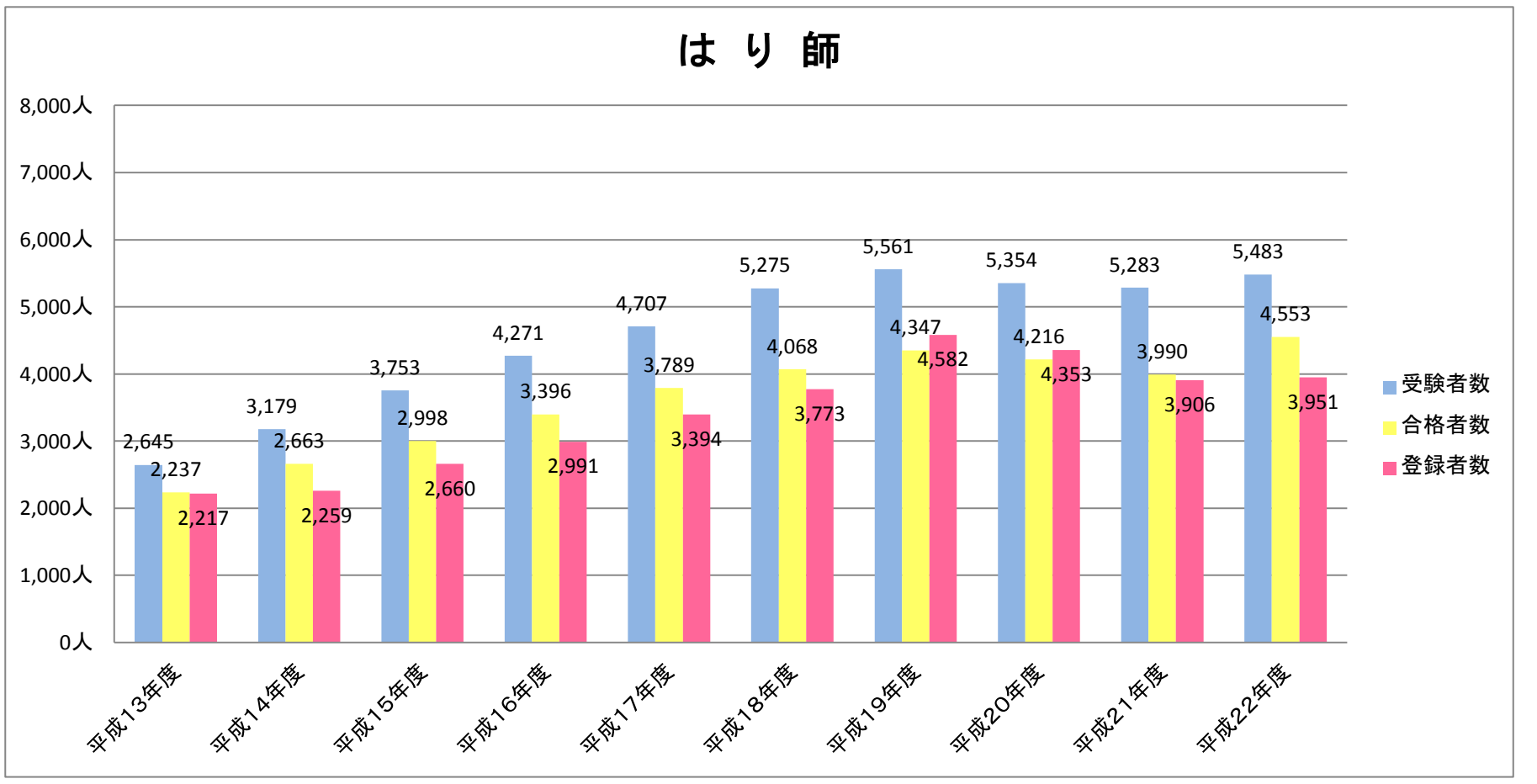
は り 師
8,000人
7,000人
6,000人
5,000人
4,000人
3,000人
2,000人
1,000人
0人
2,645 2,237 2,217
3,179 2,663 2,259
3,753 2,998 2,660
4,271 3,396 2,991
4,707 3,789 3,394
5,275 4,068 3,773
5,561 4,347 4,582
5,354 4,216 4,353
5,283 3,990 3,906
5,483 4,553 3,951
平成13年度
平成14年度
平成15年度
平成16年度
平成17年度
平成18年度
平成19年度
平成20年度
平成21年度
平成22年度
受験者数
合格者数
登録者数

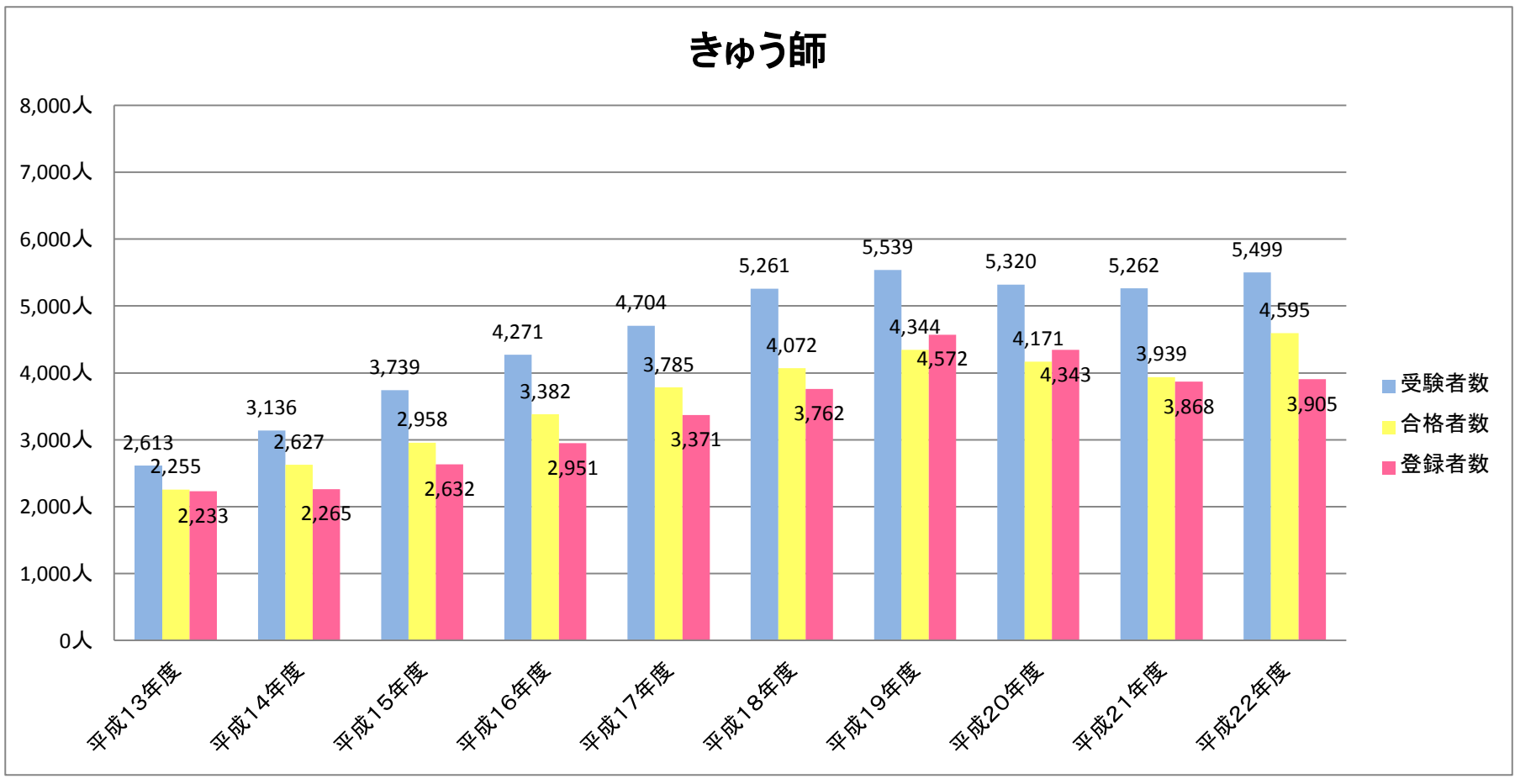
きゅう師
8,000人
7,000人
6,000人
5,000人
4,000人
3,000人
2,000人
1,000人
0人
2,613 2,255 2,233
3,136 2,627 2,265
3,739 2,958 2,632
4,271 3,382 2,951
4,704 3,785 3,371
5,261 4,072 3,762
5,539 4,344 4,572
5,320 4,171 4,343
5,262 3,939 3,868
5,499 4,595 3,905
平成13年度
平成14年度
平成15年度
平成16年度
平成17年度
平成18年度
平成19年度
平成20年度
平成21年度
平成22年度
受験者数
合格者数
登録者数

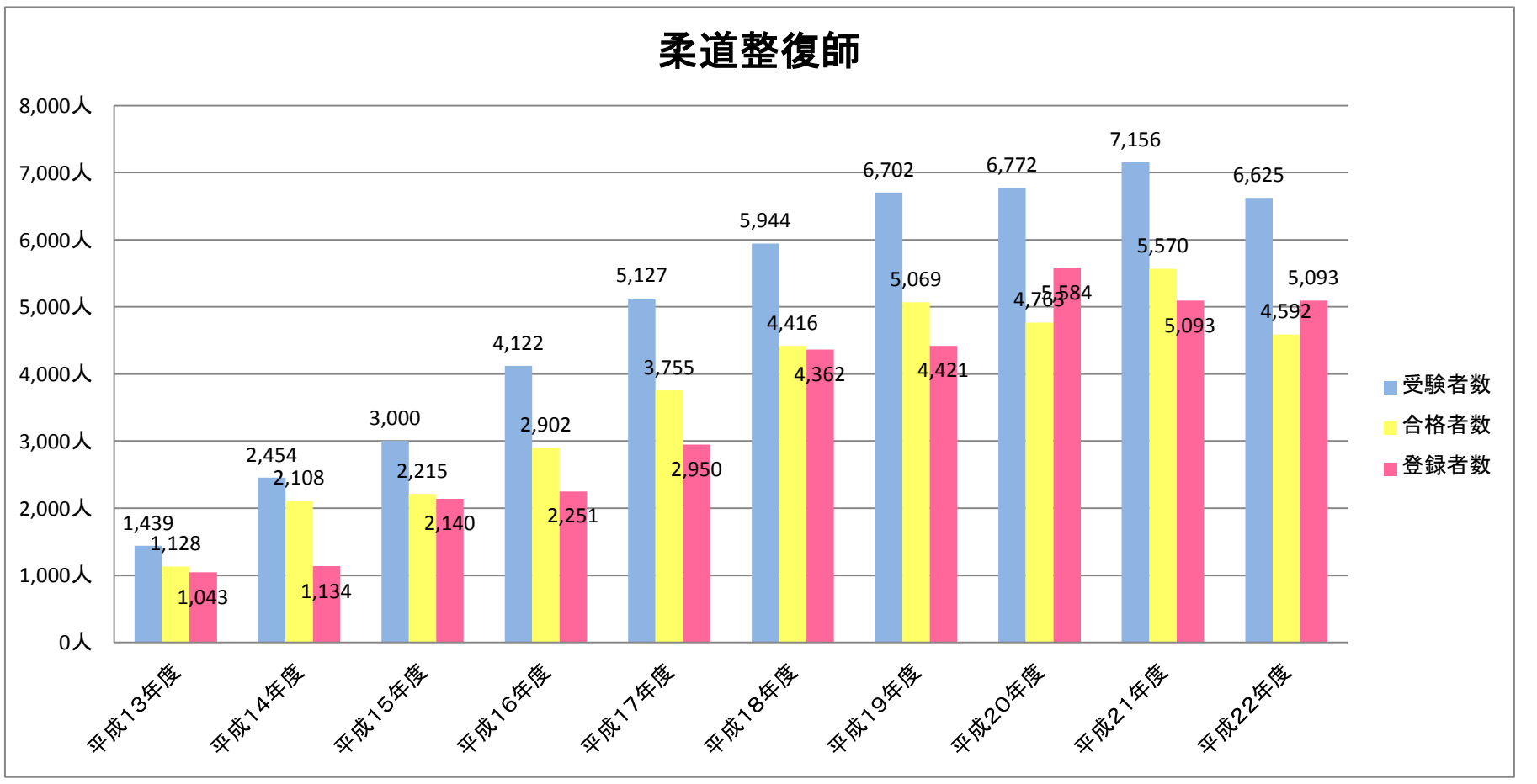
柔道整復師
8,000人
7,000人
6,000人
5,000人
4,000人
3,000人
2,000人
1,000人
0人
1,439
1,128
1,043
2,454
2,108
1,134
3,000
2,215
2,140
4,122
2,902
2,251
5,127
3,755
2,950
5,944
4,416
4,362
6,702
5,069
4,421
6,772
4,763
5,584
7,156
5,570
5,093
6,625
4,592
5,093
平成13年度
平成14年度
平成15年度
平成16年度
平成17年度
平成18年度
平成19年度
平成20年度
平成21年度
平成22年度
受験者数
合格者数
登録者数

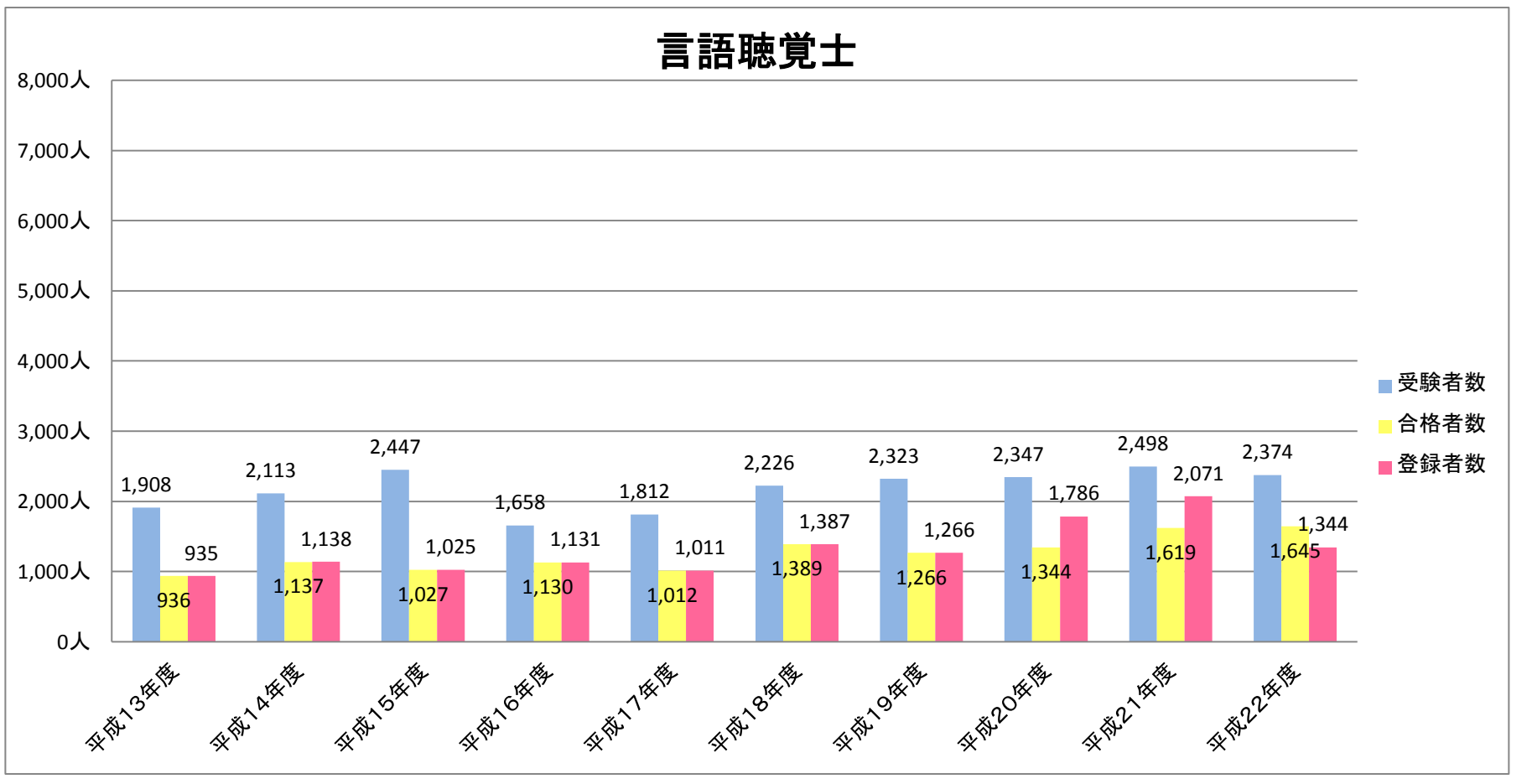
言語聴覚士
8,000人
7,000人
6,000人
5,000人
4,000人
3,000人
2,000人
1,000人
0人
1,908
936
935
2,113
1,137
1,138
2,447
1,027
1,025
1,658
1,130
1,131
1,812
1,012
1,011
2,226
1,389
1,387
2,323
1,266
1,266
2,347
1,344
1,786
2,498
1,619
2,071
2,374
1,645
1,344
平成13年度
平成14年度
平成15年度
平成16年度
平成17年度
平成18年度
平成19年度
平成20年度
平成21年度
平成22年度
受験者数
合格者数
登録者数

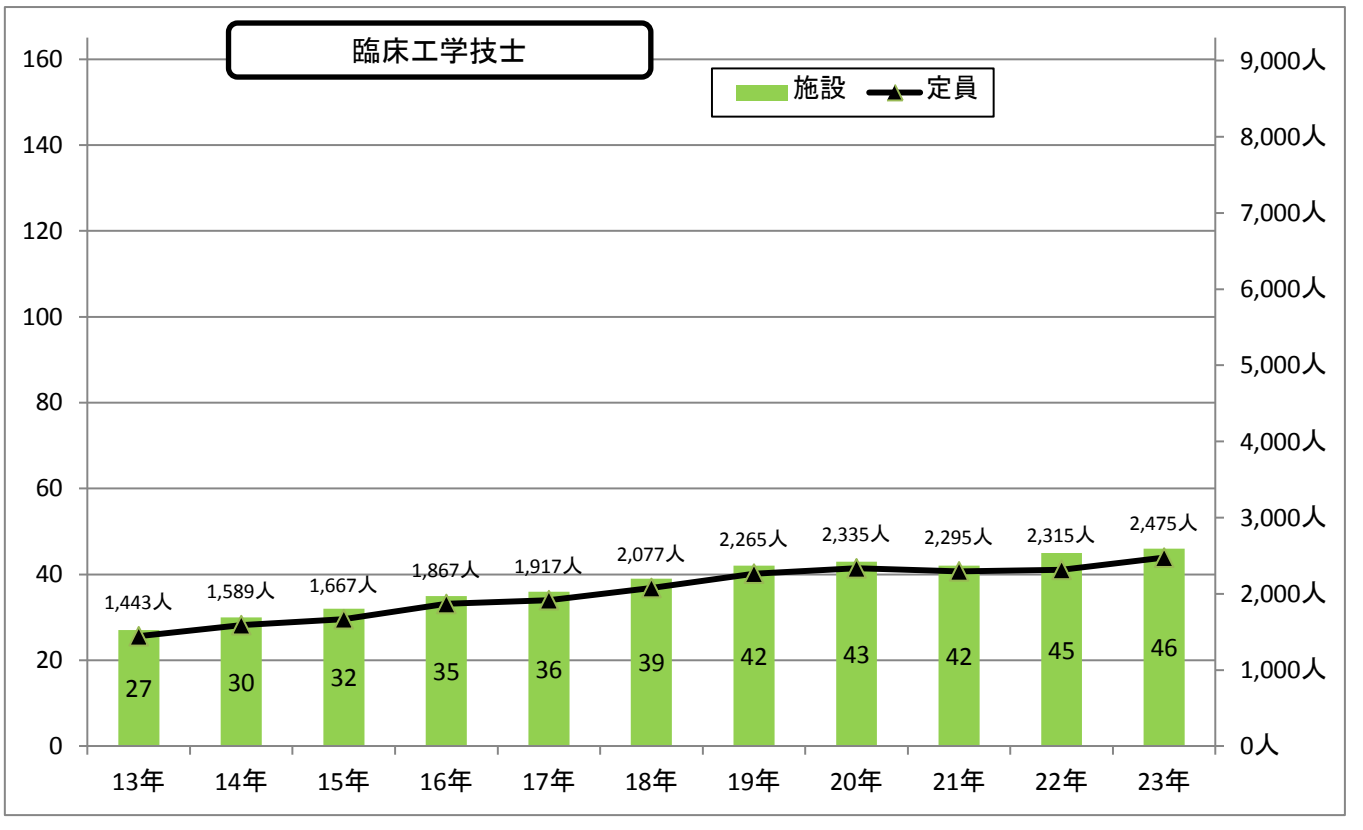
臨床工学技士
施設
定員
160
140
120
100
80
60
40
20
0
9,000人
8,000人
7,000人
6,000人
5,000人
4,000人
3,000人
2,000人
1,000人
0人
1,443人
1,589人
1,667人
1,867人
1,917人
2,077人
2,265人
2,335人
2,295人
2,315人
2,475人
27
30
32
35
36
39
42
43
42
45
46
13年
14年
15年
16年
17年
18年
19年
20年
21年
22年
23年

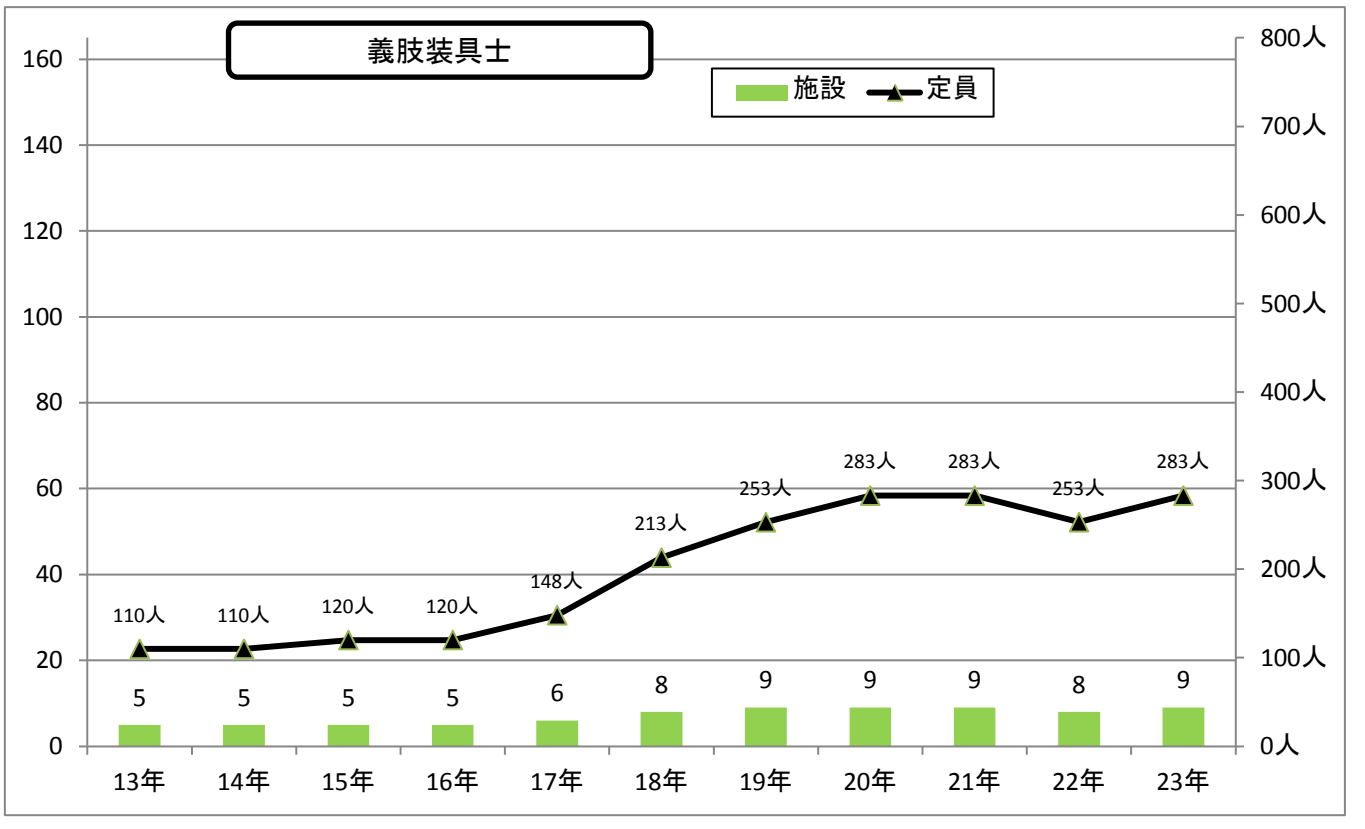
義肢装具士
施設
定員
160
140
120
100
80
60
40
20
0
800人
700人
600人
500人
400人
300人
200人
100人
0人
110人
110人
120人
120人
148人
213人
253人
283人
283人
253人
283人
5
5
5
5
6
8
9
9
9
8
9
13年
14年
15年
16年
17年
18年
19年
20年
21年
22年
23年

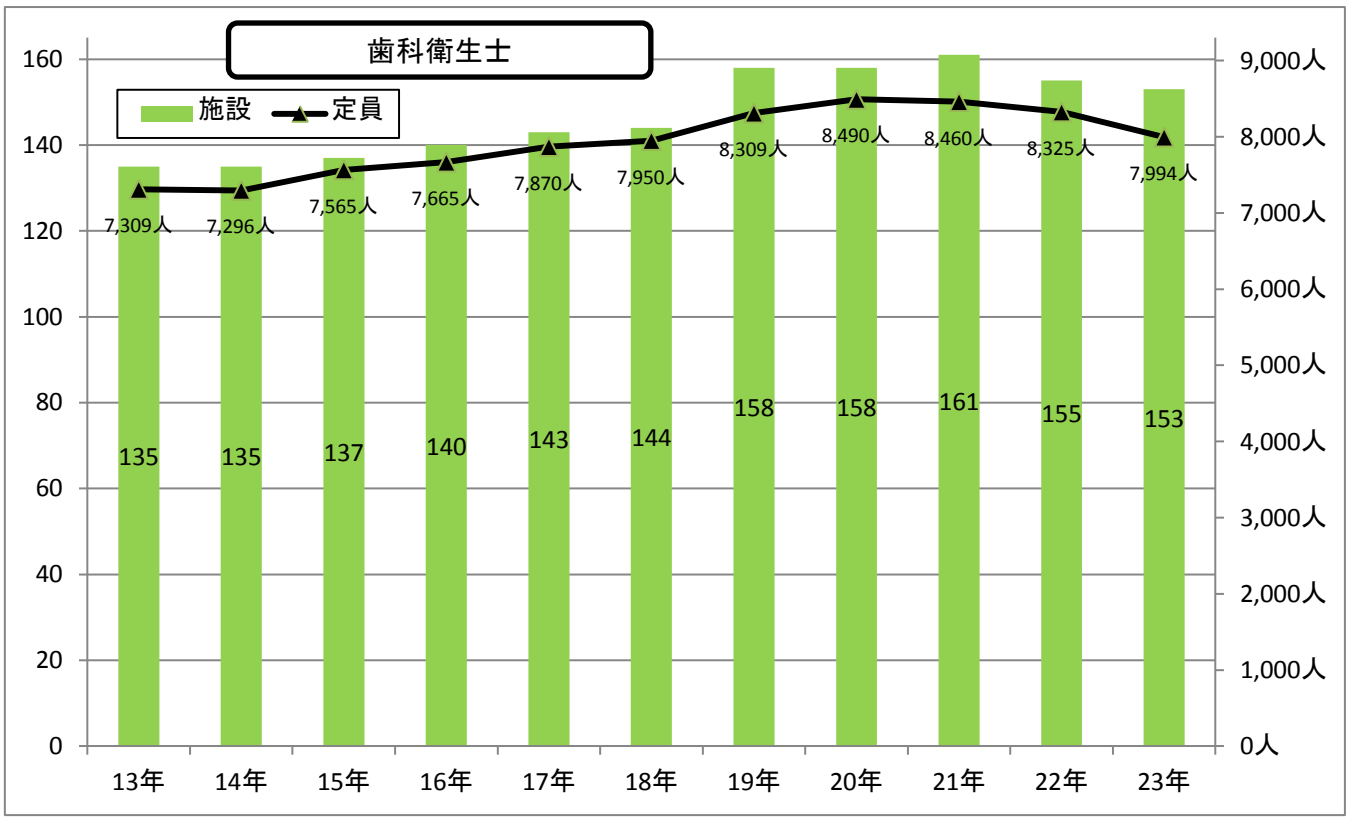
歯科衛生士
施設
定員
160
140
120
100
80
60
40
20
0
9,000人
8,000人
7,000人
6,000人
5,000人
4,000人
3,000人
2,000人
1,000人
0人
7,309人
7,296人
7,565人
7,665人
7,870人
7,950人
8,309人
8,490人
8,460人
8,325人
7,994人
135
135
137
140
143
144
158
158
161
155
153
13年
14年
15年
16年
17年
18年
19年
20年
21年
22年
23年

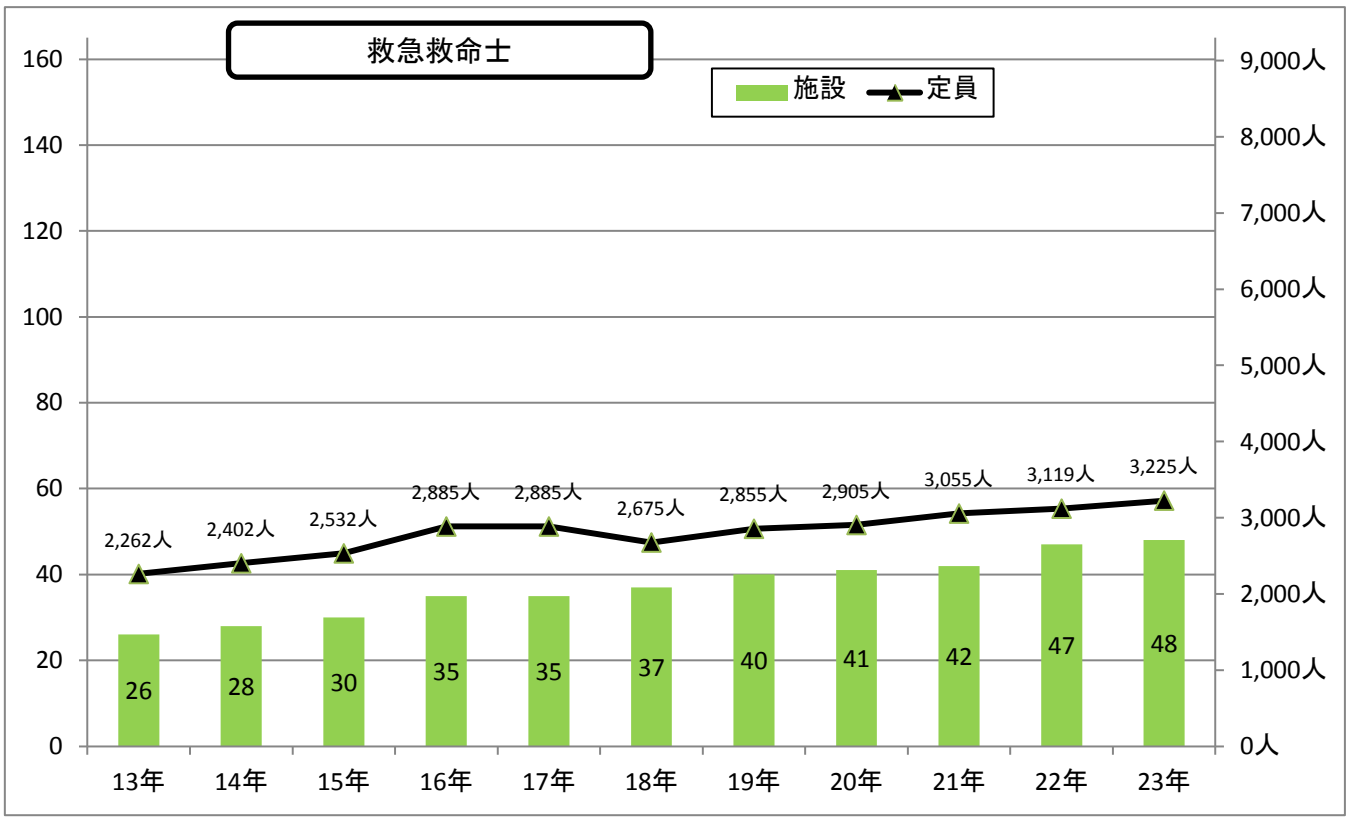
救急救命士
施設
定員
160
140
120
100
80
60
40
20
0
9,000人
8,000人
7,000人
6,000人
5,000人
4,000人
3,000人
2,000人
1,000人
0人
2,262人
2,402人
2,532人
2,885人
2,885人
2,675人
2,855人
2,905人
3,055人
3,119人
3,225人
26
28
30
35
35
37
40
41
42
47
48
13年
14年
15年
16年
17年
18年
19年
20年
21年
22年
23年

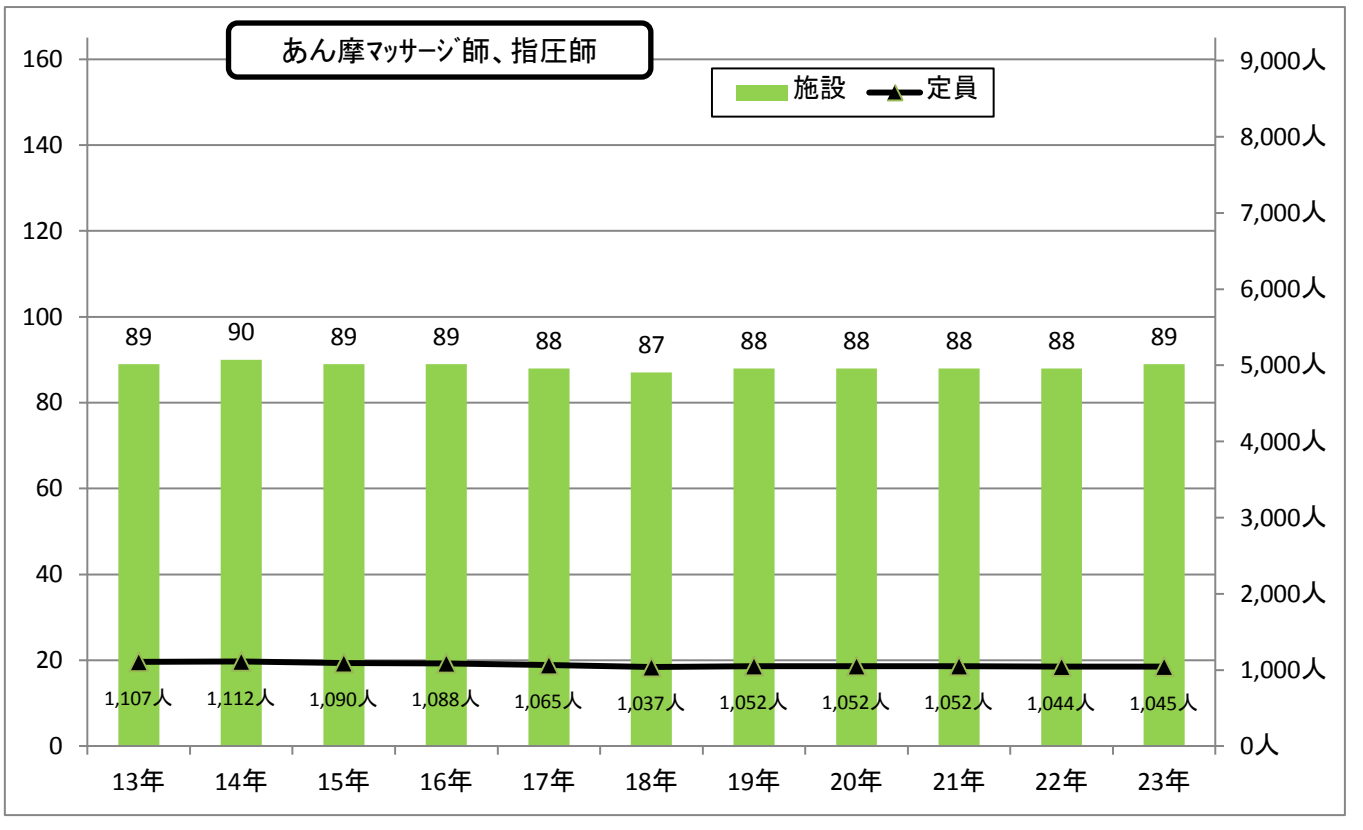
あん摩ﾏｯｻｰｼﾞ師、指圧師
施設
定員
160
140
120
100
80
60
40
20
0
9,000人
8,000人
7,000人
6,000人
5,000人
4,000人
3,000人
2,000人
1,000人
0人
89
90
89
89
88
87
88
88
88
88
89
1,107人
1,112人
1,090人
1,088人
1,065人
1,037人
1,052人
1,052人
1,052人
1,044人
1,045人
13年
14年
15年
16年
17年
18年
19年
20年
21年
22年
23年

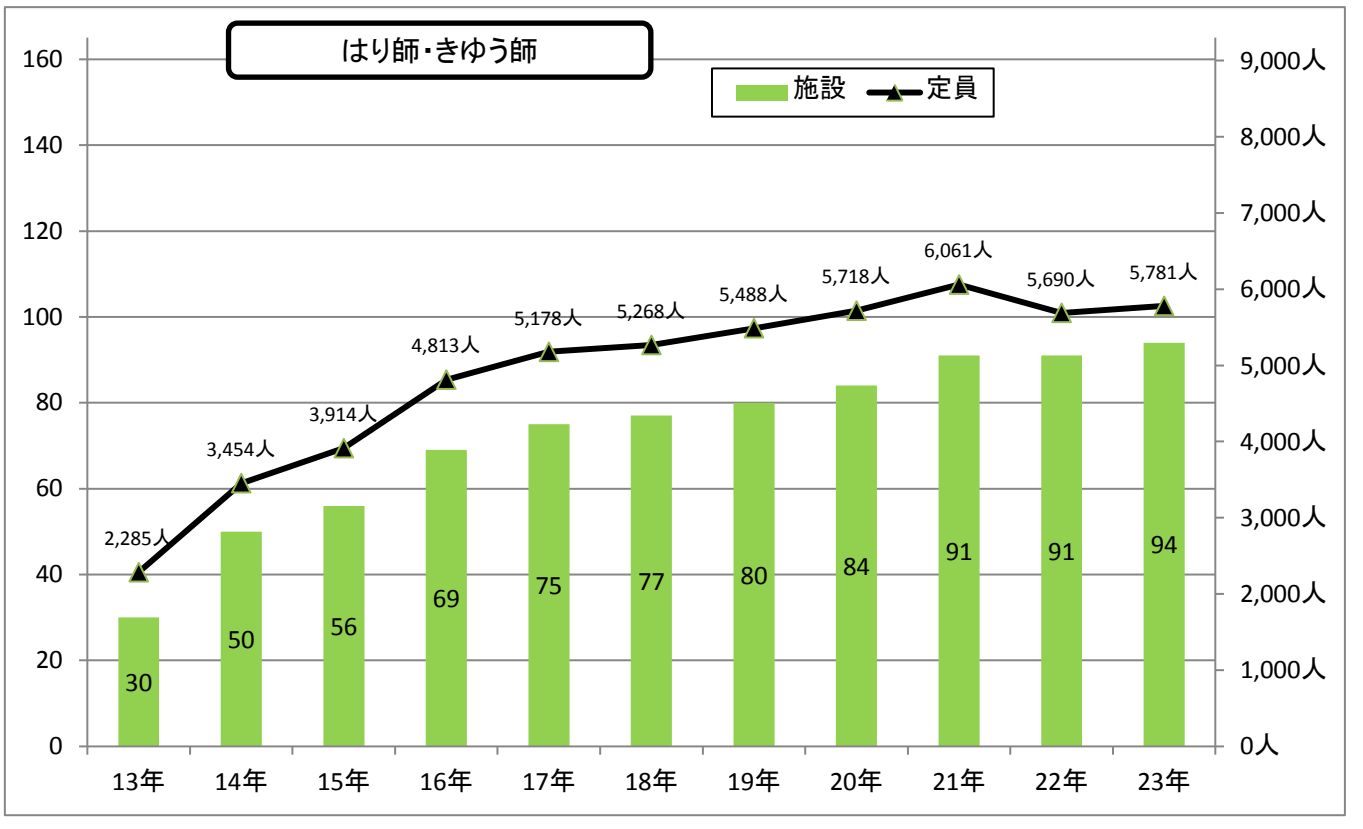
はり師・きゅう師
施設
定員
160
140
120
100
80
60
40
20
0
9,000人
8,000人
7,000人
6,000人
5,000人
4,000人
3,000人
2,000人
1,000人
0人
2,285人
3,454人
3,914人
4,813人
5,178人
5,268人
5,488人
5,718人
6,061人
5,690人
5,781人
30
50
56
69
75
77
80
84
91
91
94
13年
14年
15年
16年
17年
18年
19年
20年
21年
22年
23年

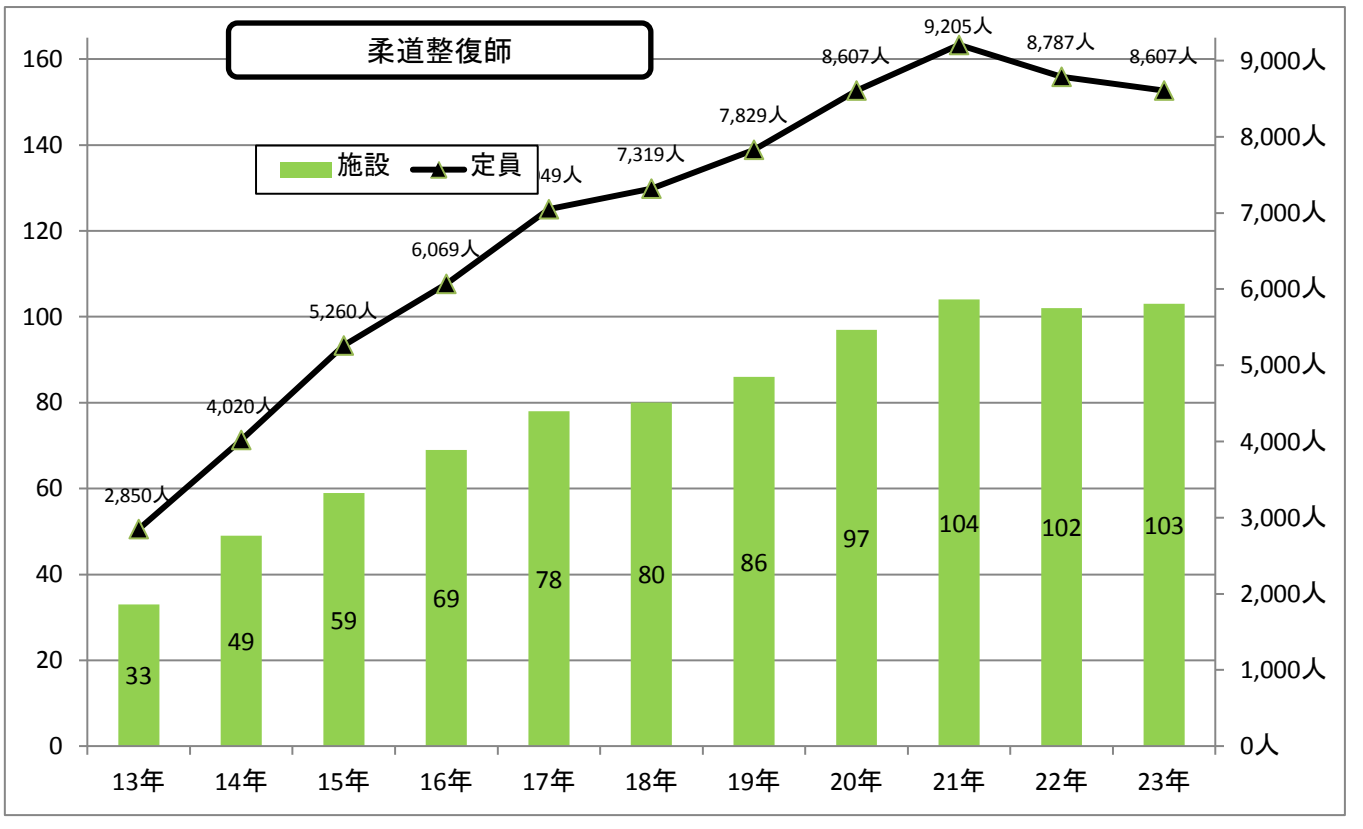
柔道整復師
施設
定員
160
140
120
100
80
60
40
20
0
9,000人
8,000人
7,000人
6,000人
5,000人
4,000人
3,000人
2,000人
1,000人
0人
2,850人
4,020人
5,260人
6,069人
7,049人
7,319人
7,829人
8,607人
9,205人
8,787人
8,607人
33
49
59
69
78
80
86
97
104
102
103
13年
14年
15年
16年
17年
18年
19年
20年
21年
22年
23年

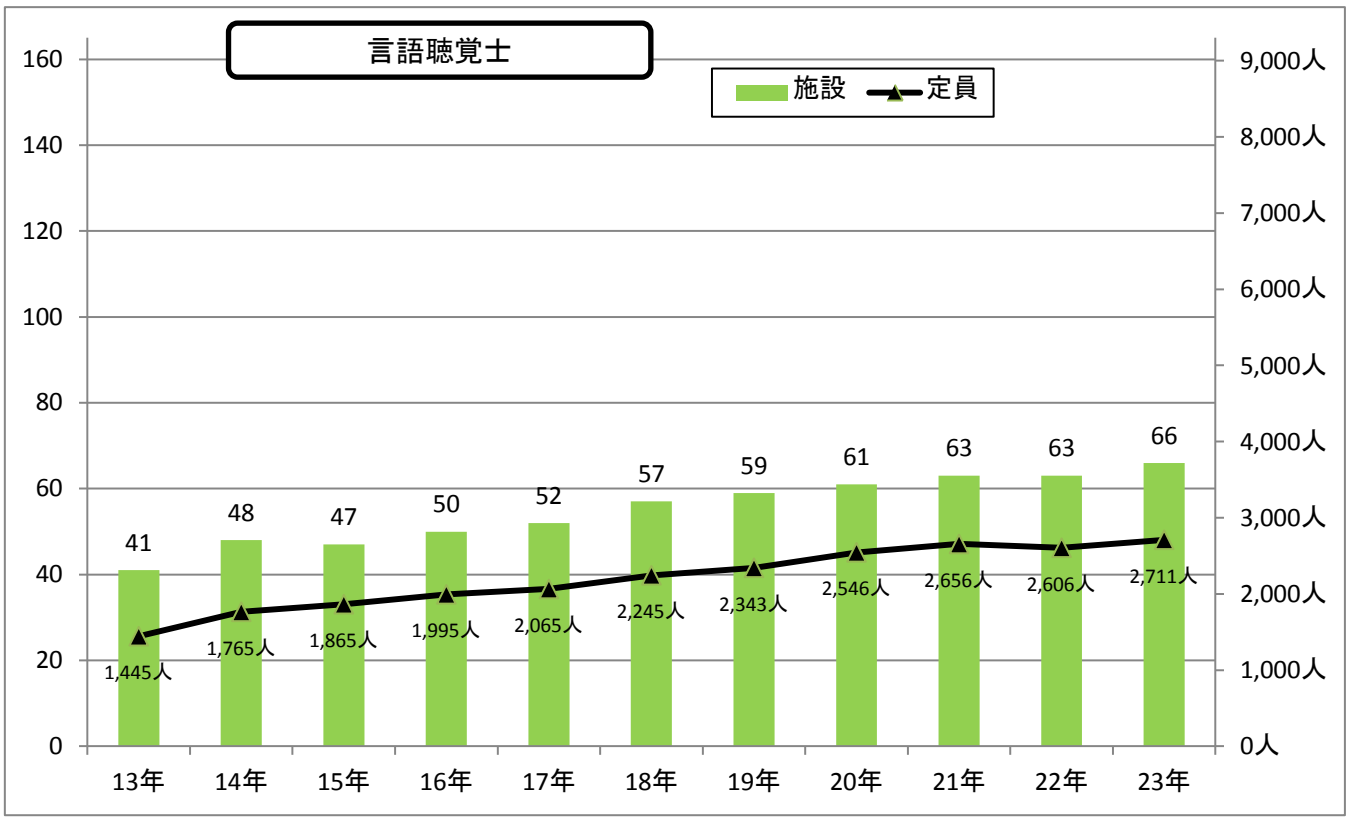
言語聴覚士
施設
定員
160
140
120
100
80
60
40
20
0
9,000人
8,000人
7,000人
6,000人
5,000人
4,000人
3,000人
2,000人
1,000人
0人
41
48
47
50
52
57
59
61
63
63
66
1,445人
1,765人
1,865人
1,995人
2,065人
2,245人
2,343人
2,546人
2,656人
2,606人
2,711人
13年
14年
15年
16年
17年
18年
19年
20年
21年
22年
23年