

# 参考資料

資料2-1: 研修医の推計年収 (前回資料修正)

資料2-2: 臨床病理検討会の開催状況

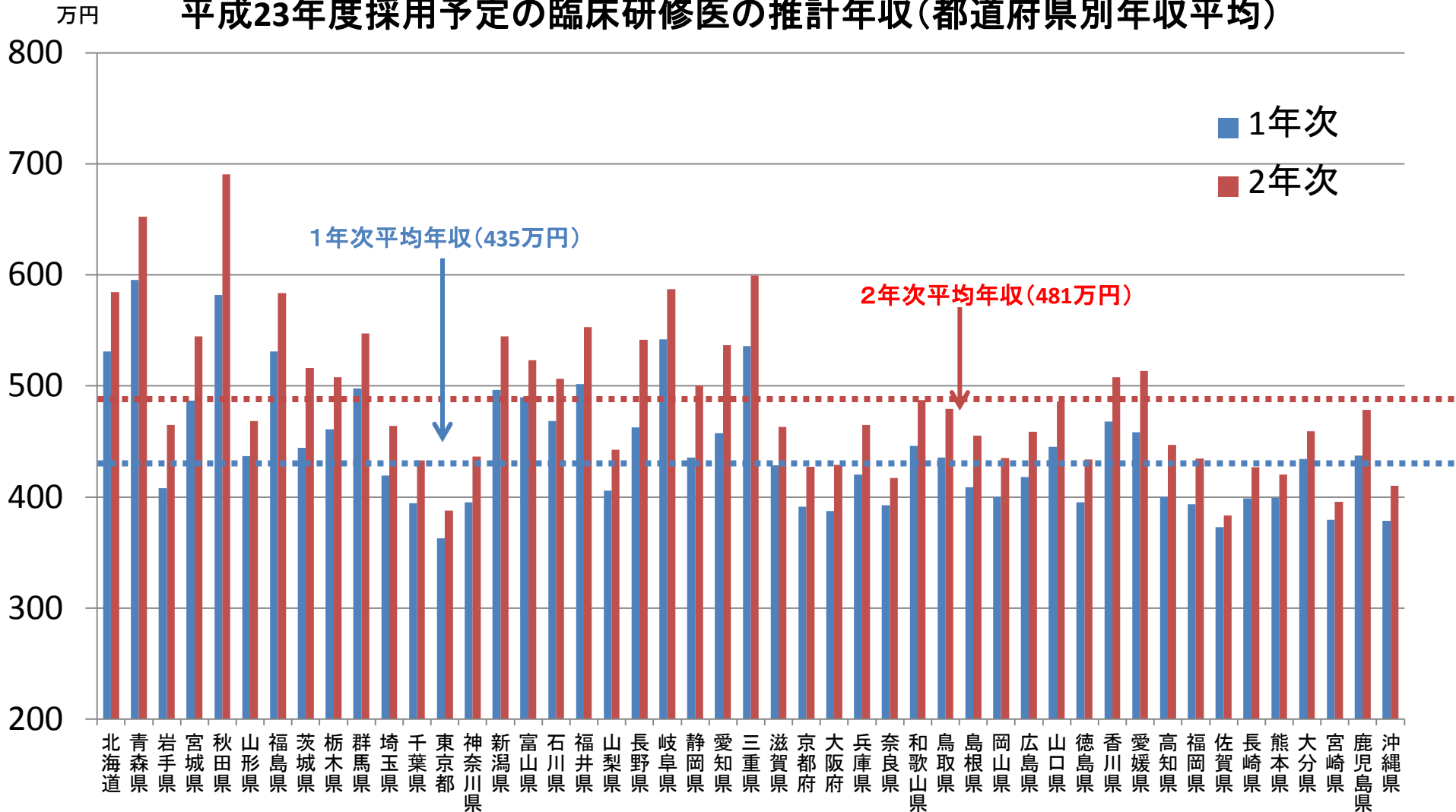
資料2-3: 臨床研修修了登録状況

資料2-4: 基幹型臨床研修病院と大学病院の分布

# 臨床研修医の推計年収 (都道府県別平均年収)

資料2-1

## 平成23年度採用予定の臨床研修医の推計年収(都道府県別年収平均)

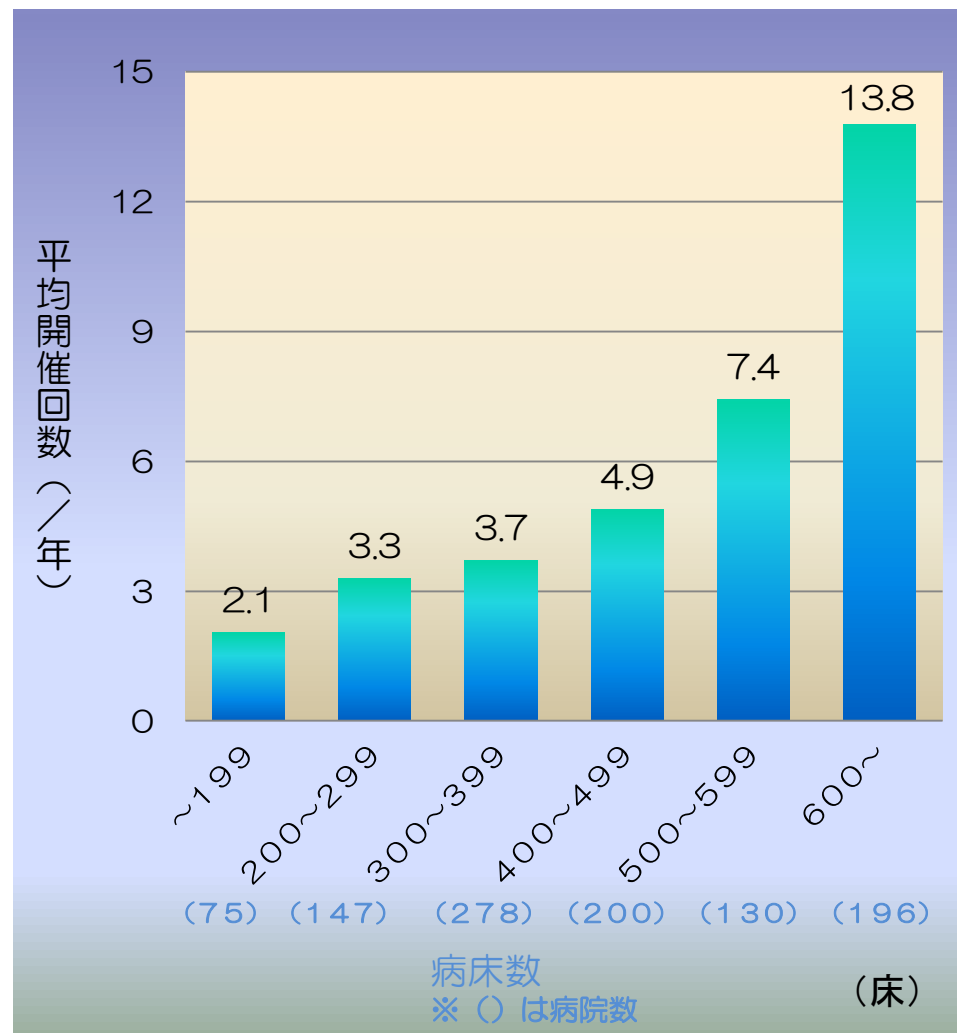
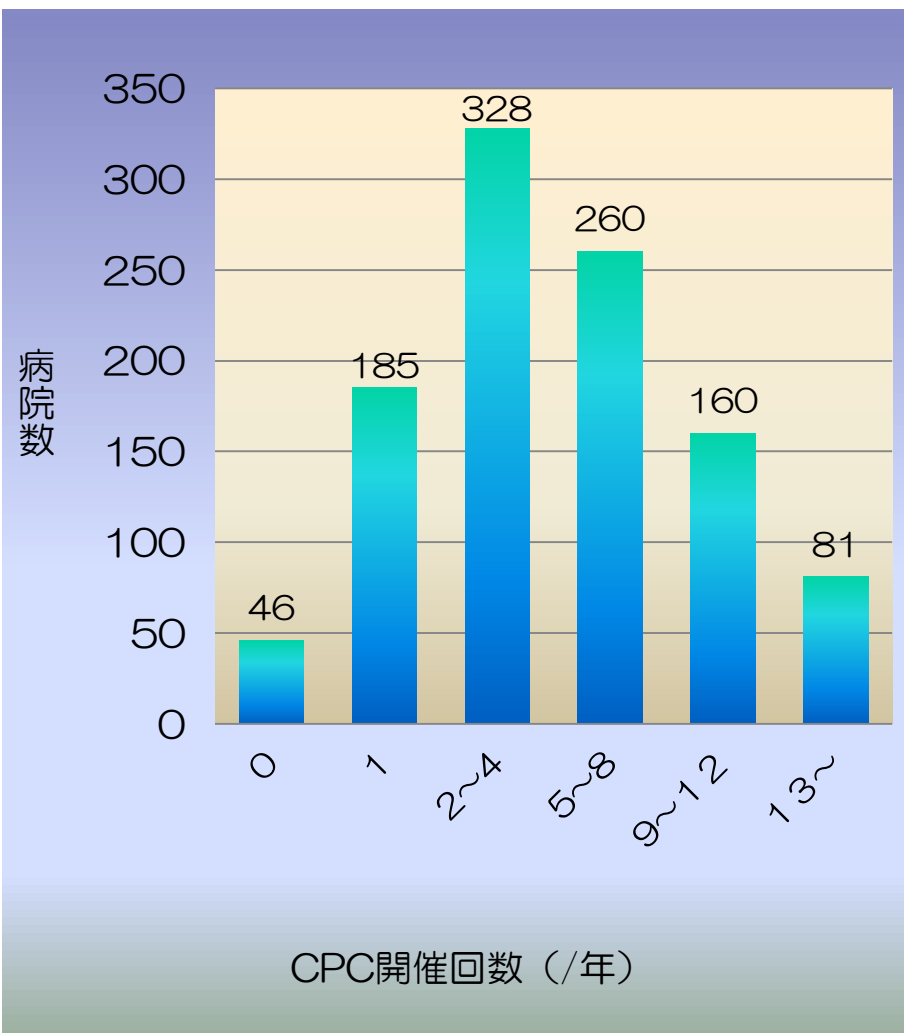


※ 平成23年度に臨床研修の実施を予定している全国1,038病院に対して平成22年11月に調査を行った。  
 ※ 推計年収は、研修医の業務量、住居、通勤経路、家族構成にかかわらず決まって支払われる給与(賞与含む)。  
 ※ 自治医科大学卒の研修医で受入病院の処遇と異なっている場合は、その処遇は含めていない

# 臨床病理検討会（CPC）の開催状況

資料2-2

- 病床規模が大きくなるほど、CPCの実施回数が多くなる。
- 小規模病院においても、一定程度のCPCを実施している。



※ 2011年度における臨床研修基幹型病院の（臨床研修医の募集に関わらず）、2010年度におけるCPCの開催件数を集計  
 ※1病院あたりの年間開催回数

# 医師臨床研修修了登録状況

- 未登録の理由は、臨床研修の未修了、臨床以外の業務(研究)への従事、海外留学などのほか、登録申請手続きの失念が考えられる。

平成23年12月5日現在

医籍登録 (医師免許取得時)		左記のうち臨床研修修了		
登録年	登録者数 ①	登録者数※ ②	未登録者数 ③=①-②	③/①
平成18年	7,763人	7,418人	345人	4.4%
平成19年	7,549人	7,077人	472人	6.3%
平成20年	7,751人	7,242人	509人	6.6%

※各年1月1日～12月31日に医籍登録した医師のうち、臨床研修修了登録済みの者を抽出

資料2-4:  
基幹型臨床研修病院と大学病院の分布















