

# 臨床研修の修了状況

○平成18年度から平成21年度に研修を開始した研修医について集計

資料3－1：中断の状況	・・・	1頁
資料3－2：中断の理由	・・・	2頁
資料3－3：中断者の研修再開状況	・・・	4頁
資料3－4：未修了者の状況	・・・	5頁
資料3－5：未修了の理由	・・・	6頁

# 中断の状況

○研修医の1.3%（平成18～21年度の平均）が研修の中断を経験している。

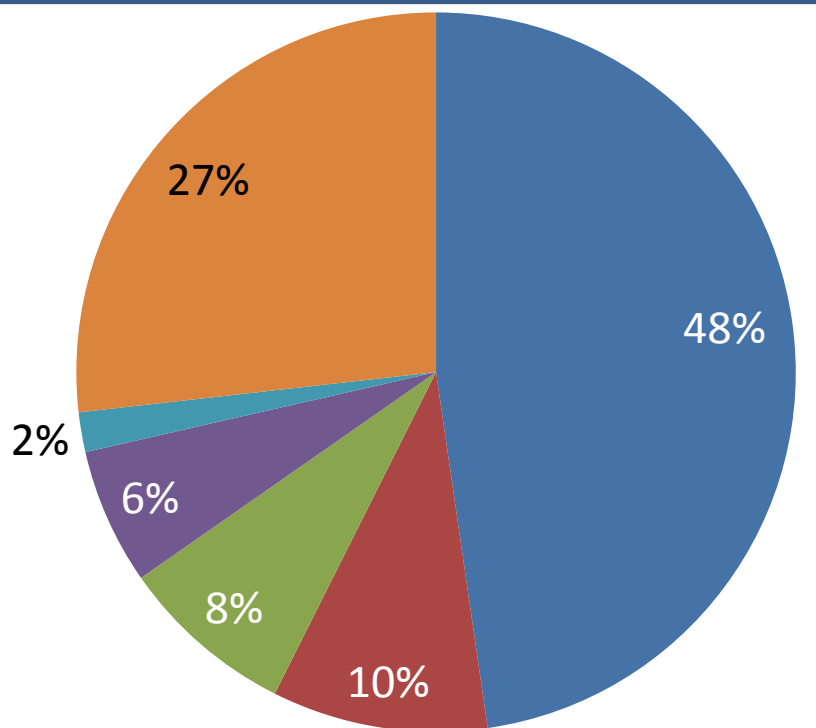
研修開始年度	大学病院			臨床研修病院			合計		
	研修医 受入実績 A	中断者数 B	B/A	研修医 受入実績 A	中断者数 B	B/A	研修医 受入実績 A	中断者数 B	B/A
平成18年度	3,451人	40人	1.2%	4,266人	71人	1.7%	7,717人	111人	1.4%
平成19年度	3,423人	40人	1.2%	4,137人	48人	1.2%	7,560人	88人	1.2%
平成20年度	3,591人	35人	1.0%	4,144人	53人	1.3%	7,735人	88人	1.1%
平成21年度	3,575人	52人	1.5%	4,069人	53人	1.3%	7,644人	105人	1.4%
計	14,040人	167人	1.2%	16,616人	225人	1.4%	30,656人	392人	1.3%

注1) 研修医受入実績は、各年度における4月現在の受入実績

注2) 中断者数は、研修医が研修を中断した旨、研修病院から地方厚生局に報告があった人数。(同一人物が2回以上中断している場合でも1人としている。)

## 中断の理由(全体)

○中断の48% (平成18~21年度の平均)が「病気療養」を理由とするものとなっている。



■ 病気療養

■ 研修内容への不満

■ 妊娠・出産・育児

■ 家族等の介護

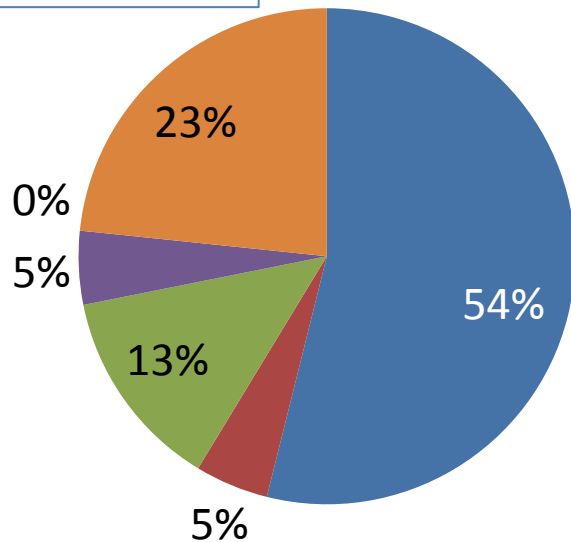
■ 研修体制の不備

■ その他

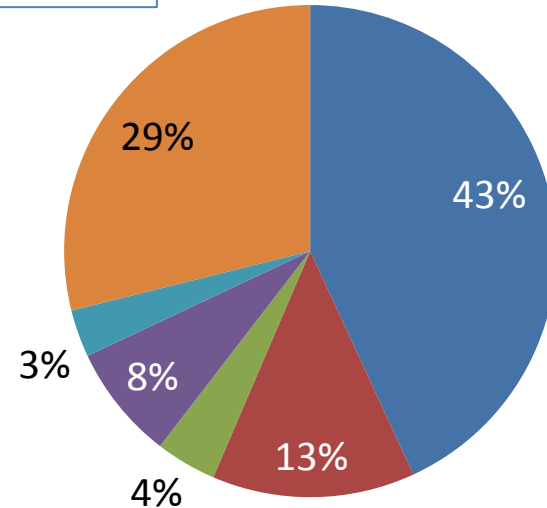
中断理由	中断者数	比率
病気療養	187人	48%
研修内容への不満	39人	10%
妊娠・出産・育児	31人	8%
家族等の介護	25人	6%
研修体制の不備	6人	2%
その他	104人	27%
計	392人	100%

# 中断の理由（大学病院・臨床研修病院別）

大学病院



臨床研修病院

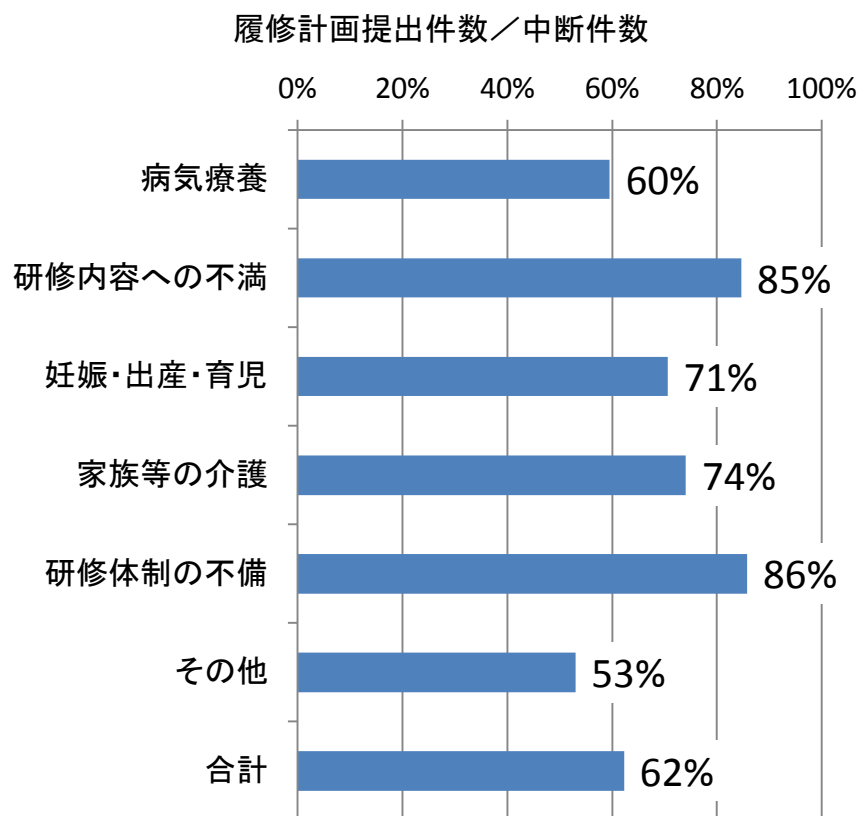


- 病気療養
- 研修内容への不満
- 妊娠・出産・育児
- 家族等の介護
- 研修体制の不備
- その他

中断理由	大学病院	臨床研修病院	合計
病気療養	90人	97人	187人
研修内容への不満	8人	31人	39人
妊娠・出産・育児	22人	9人	31人
家族等の介護	8人	17人	25人
研修体制の不備	0人	6人	6人
その他	39人	65人	104人
計	167人	225人	392人

# 中断者の研修再開状況

○中断した研修は、62%（平成18～21年度の平均）の割合で再開している。  
理由別で見ると「病気療養」を理由に中断した研修が再開する割合が低い。



中断理由	中断件数 A	履修計画 提出件数B	B/A
病気療養	205件	122件	60%
研修内容への不満	39件	33件	85%
妊娠・出産・育児	34件	24件	71%
家族等の介護	27件	20件	74%
研修体制の不備	7件	6件	86%
その他	117件	63件	54%
計	429件	268件	62%

※中断件数は、研修医が研修を中断した旨、研修病院から地方厚生局に報告があった件数。（同一人物が2回以上中断している場合は、それぞれ件数をカウントしている。）

# 未修了者の状況

○研修医の1.0%（平成18～21年度の平均）が研修期間終了の際、未修了と評価されている。

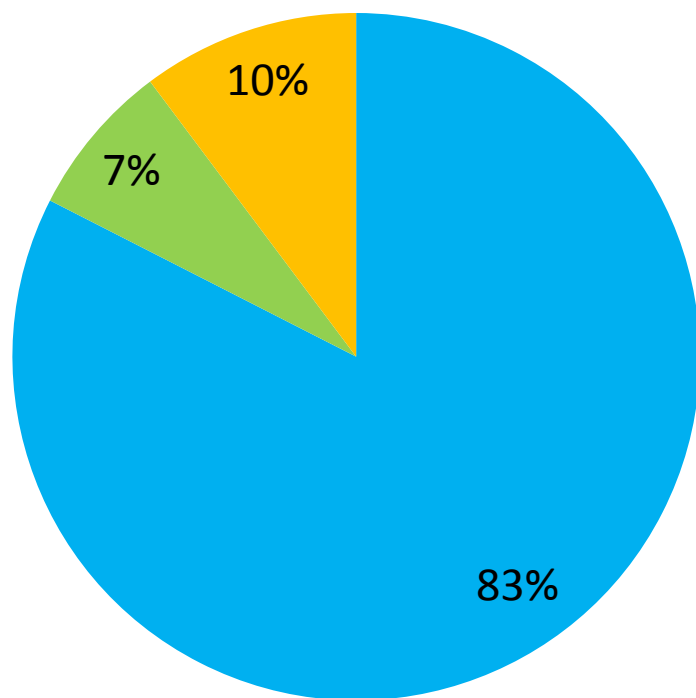
研修開始年度	大学病院			臨床研修病院			合計		
	研修医 受入実績 A	未修了者数 B	B/A	研修医 受入実績 A	未修了者数 B	B/A	研修医 受入実績 A	未修了者数 B	B/A
平成18年度	3,451人	74人	2.1%	4,266人	28人	0.7%	7,717人	102人	1.3%
平成19年度	3,423人	41人	1.2%	4,137人	29人	0.7%	7,560人	70人	0.9%
平成20年度	3,591人	39人	1.1%	4,144人	34人	0.8%	7,735人	73人	0.9%
平成21年度	3,575人	37人	1.0%	4,069人	21人	0.5%	7,644人	58人	0.8%
計	14,040人	191人	1.4%	16,616人	112人	0.7%	30,656人	303人	1.0%

注1)「研修医受入実績」は、各年度における4月現在の受入実績

注2)「未修了者数」は、未修了者に対する履修計画について、研修病院から地方厚生局に報告があった人数。(同一人物が2回以上未修了となっている場合でも1人としている。)

## 未修了の理由(全体)

○未修了の理由は、研修の実施期間が休止期間(90日)の上限を超えたことによるものが83% (平成18~21年度の平均)を占める。

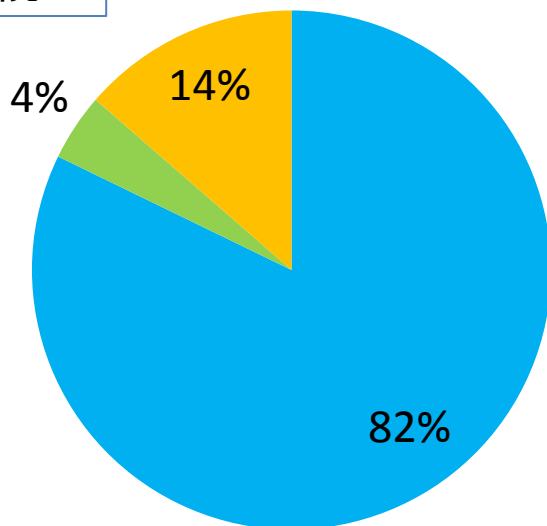


- 研修実施期間
- 目標の達成度
- 臨床医としての適性

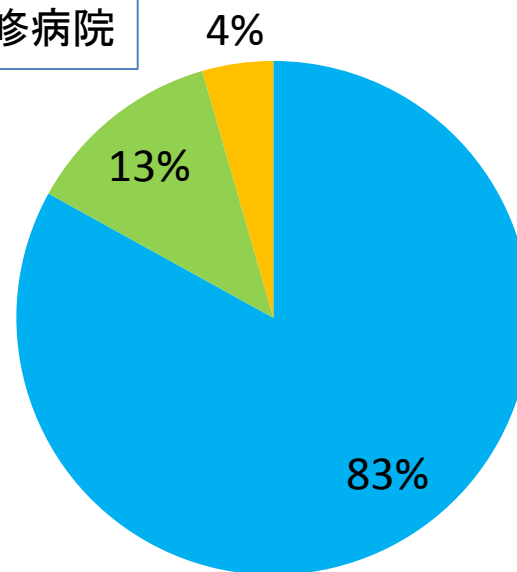
	計	比率
研修実施期間	251人	83%
目標の達成度	22人	7%
臨床医としての適性	30人	10%
計	303人	100%

# 未修了の理由(大学病院・臨床研修病院別)

大学病院



臨床研修病院



- 研修実施期間
- 目標の達成度
- 臨床医としての適性

	大学病院	臨床研修病院	計
研修実施期間	157人	94人	251人
目標の達成度の不足	8人	14人	22人
臨床医としての適性に問題	26人	4人	30人
計	191人	112人	303人