

港湾雇用安定等計画の 施行状況等について

平成23年11月
厚生労働省 職業安定局
建設・港湾対策室

港湾雇用安定等計画の施行状況等について

1. 港湾労働者の雇用の動向に関する事項

(1) 六大港における港湾運送量の推移	・・・	3
(2) 六大港におけるコンテナ貨物量の推移	・・・	3
(3) 六大港における港湾労働者数及び就労形態別就労状況の推移	・・・	4

2. 労働力需給調整の目標に関する事項

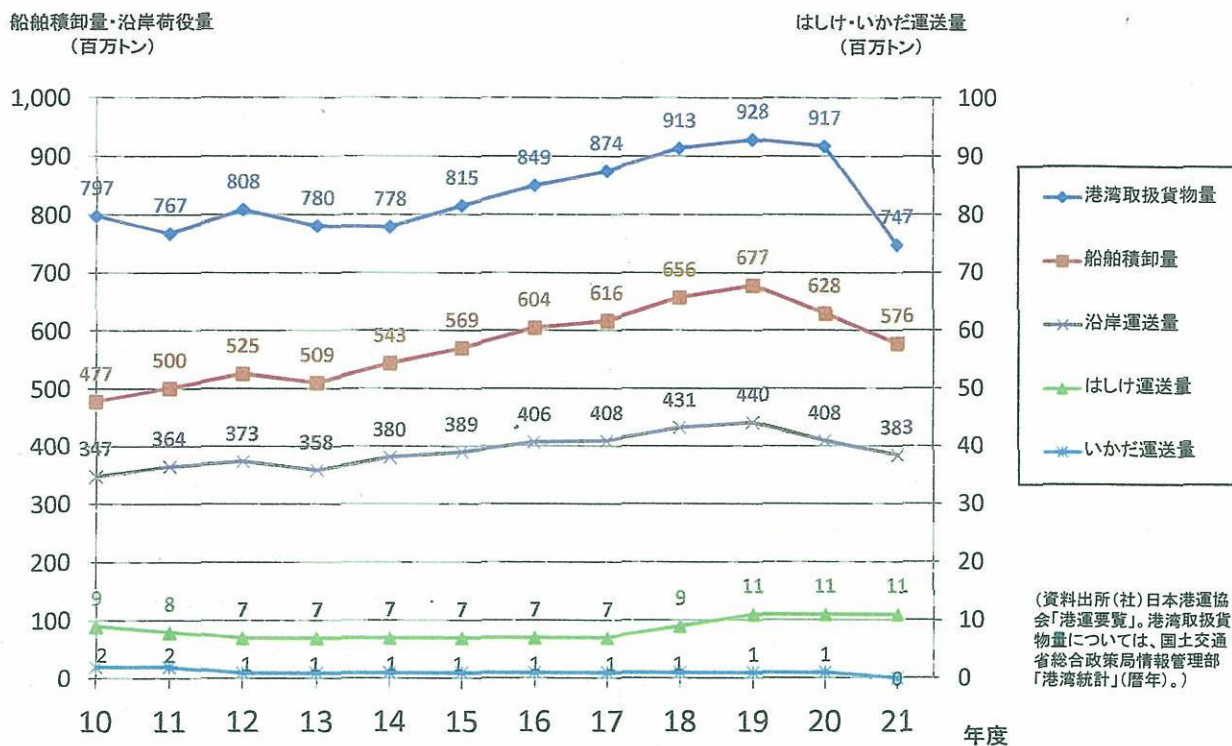
(1) 六大港別港湾労働者派遣状況（各年度月平均）	・・・	4
(2) 六大港別日雇労働者取扱状況（各年度月平均）	・・・	5
(3) 港湾別・業務別 港湾労働者派遣事業の許可件数	・・・	5
(4) 現場パトロール等の実施状況	・・・	6
① 現場パトロールの実施状況		
② 事業所訪問指導・立入検査の実施状況		
(5) 公共職業安定所・港湾労働者雇用安定センター連絡会議の開催状況	・・・	7
(6) 港湾労働法遵守強化旬間の実施状況	・・・	8
(7) 小型フォークリフトの人付きリースの状況	・・・	9

3. 港湾労働者の雇用改善・能力開発を促進するための方策に関する事項

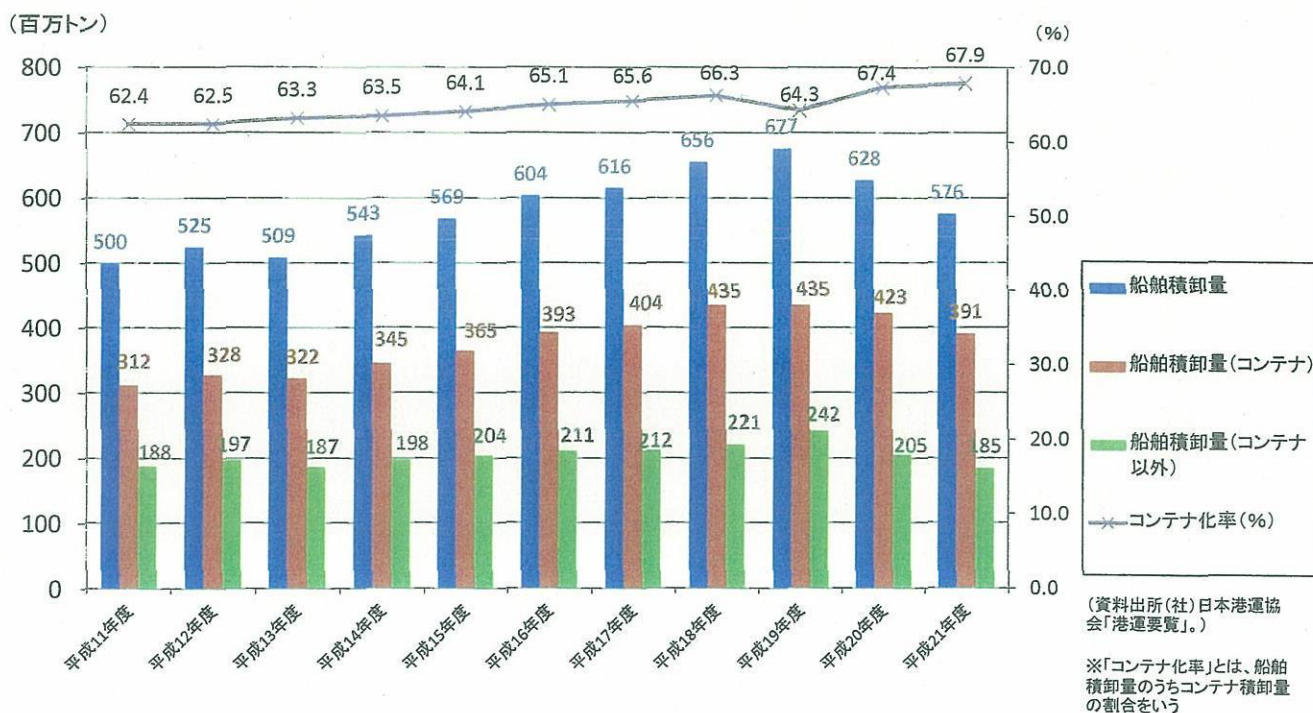
(1) 港湾運送業における労働災害の発生状況		
① 死者数の推移	・・・	10
② 死傷者数（休業4日以上）の推移	・・・	10
(2) 港湾労働者雇用安定センター関係	・・・	11
① 雇用管理者研修実施状況		
② 派遣元責任者講習実施状況		
③ 相談実施状況		
④ 港湾技能研修センター 相談実施状況		
(3) 能力開発関係		
① 公共職業能力開発施設関係	・・・	12
② 港湾技能研修センター	・・・	13

1 港湾労働者の雇用の動向に関する事項

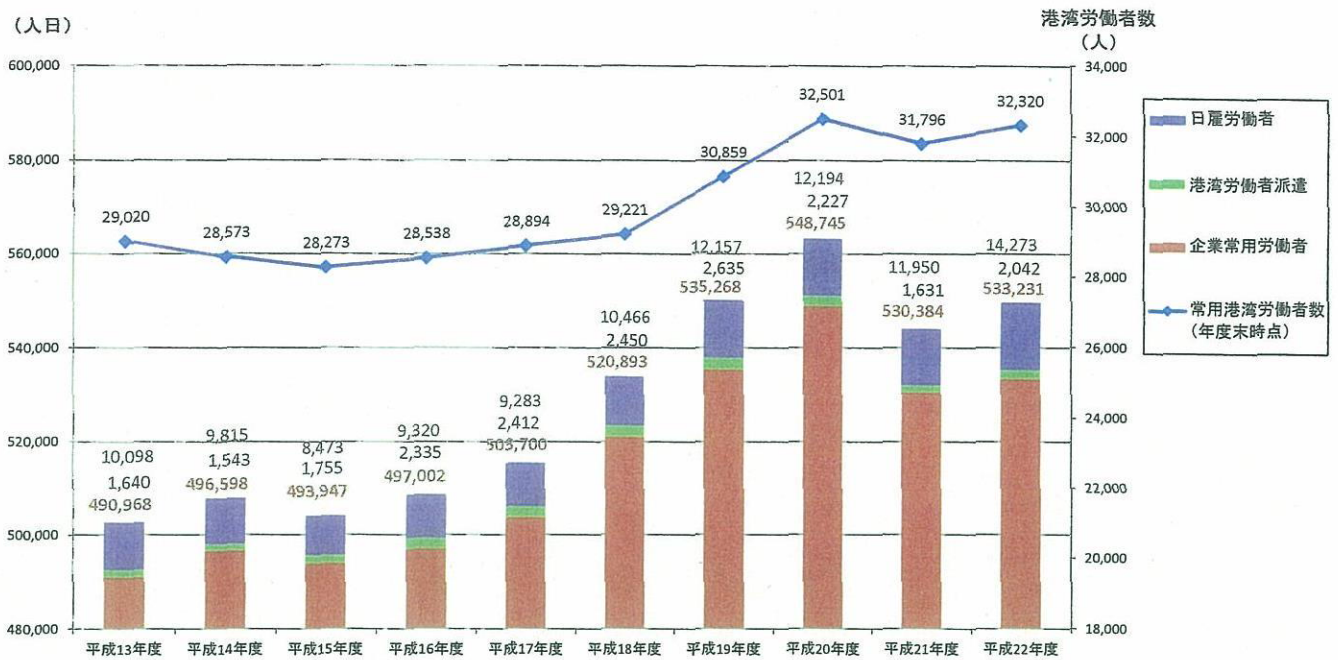
(1) 六大港における港湾運送量の推移



(2) 六大港におけるコンテナ貨物量の推移



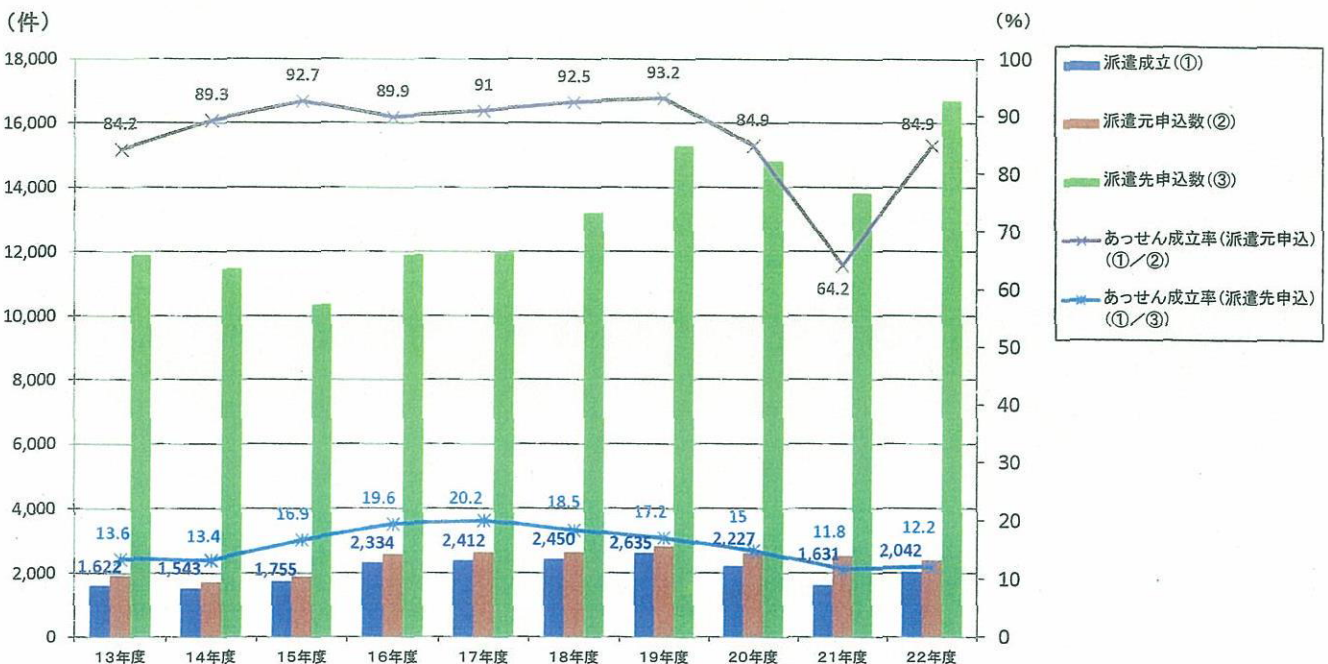
(3) 六大港における港湾労働者数及び就労形態別就労状況の推移



(資料出所 厚生労働省職業安定局建設・港湾対策室調べ)

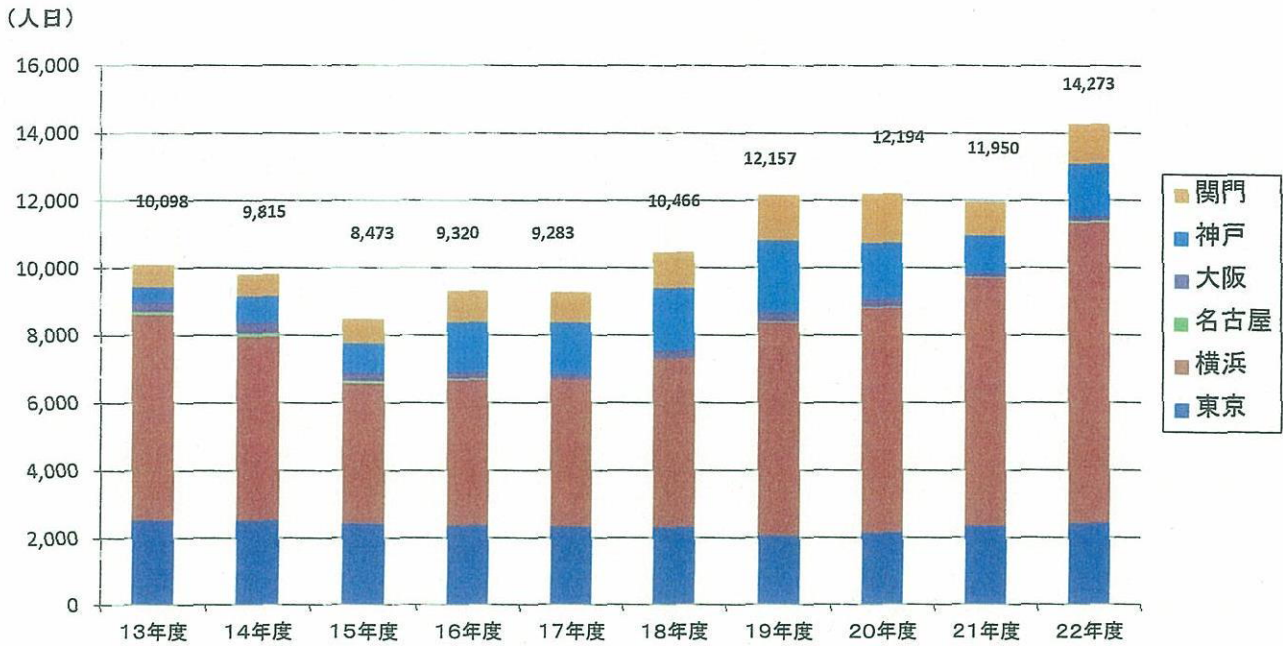
2 労働者需給調整の目標に関する事項

(1) 港湾労働者派遣状況(各年度月平均)



(資料出所 厚生労働省職業安定局建設・港湾対策室調べ)

(2) 六大港別日雇労働者取扱状況(各年度月平均)

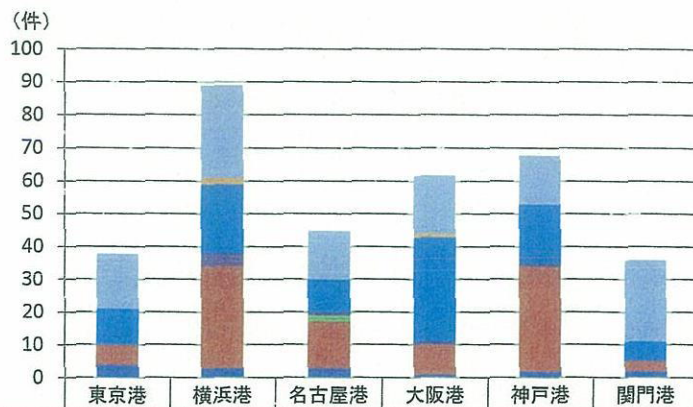


(資料出所 厚生労働省職業安定局建設・港湾対策室調べ)

(3) 港湾別・業務別 港湾労働者派遣事業の許可件数

年度	新規許可事業所数
12	277
13	19
14	10
15	9
16	3
17	3
18	4
19	1
20	9
21	7
22	1

累計	343
廃止	50
現計	293



港湾荷役作業	17	28	15	18	15	25
船内作業	0	2	0	1	0	0
沿岸作業	11	21	10	32	18	6
はしけ作業	0	4	1	1	1	0
いかだ作業	0	0	2	0	0	0
船舶貨物整備作業	6	31	14	9	32	3
倉庫作業	4	3	3	1	2	2
許可事業所	33	77	36	60	53	34

六大港
117
3
99
7
2
95
15
293

※ 平成23年度は、9月末現在の数
 ※ 累計は、累積許可事業所数
 ※ 廃止は、廃止事業所数
 ※ 現計は、現在の許可事業所数

(資料出所 厚生労働省職業安定局建設・港湾対策室調べ)

(4) 現場パトロール等の実施状況

① 現場パトロール実施状況

		東京	横浜	名古屋	大阪	神戸	関門	合計
19年	実施回数	23	124	109	69	93	115	533
	実施事業所数	207	405	132	172	744	271	1,931
	違反事業所数	0	0	0	1	0	1	2
20年	実施回数	23	98	162	65	117	137	602
	実施事業所数	204	307	173	220	770	381	2,055
	違反事業所数	0	0	0	1	0	0	1
21年	実施回数	19	97	142	62	106	133	559
	実施事業所数	142	256	155	149	812	307	1,821
	違反事業所数	0	0	0	0	0	0	0
22年	実施回数	52	58	141	69	112	216	648
	実施事業所数	539	304	162	173	862	521	2,561
	違反事業所数	0	0	0	5	0	0	5

資料出所：厚生労働省職業安定局建設・港湾対策室調べ

② 事業所訪問指導・立入検査の実施状況

		東京	横浜	名古屋	大阪	神戸	関門	合計
19年	実施回数	11	27	258	17	128	159	600
	実施事業所数	11	34	281	290	174	159	949
	違反事業所数	0	1	0	0	2	0	3
20年	実施回数	102	25	327	30	117	77	678
	実施事業所数	384	25	165	265	770	77	1,686
	違反事業所数	0	3	0	0	0	0	3
21年	実施回数	113	9	138	33	106	32	431
	実施事業所数	460	10	220	242	812	52	1,796
	違反事業所数	0	0	0	0	0	0	0
22年	実施回数	177	22	283	37	95	18	632
	実施事業所数	355	42	402	219	114	50	1,182
	違反事業所数	0	0	0	0	0	0	0

資料出所：厚生労働省職業安定局建設・港湾対策室調べ

(5) 公共職業安定所・港湾労働者雇用安定センター連絡会議の開催状況

(単位:回)

	東京	横浜	名古屋	大阪	神戸	関門	合計
18年	5	34	23	38	18	26	144
19年	4	24	45	34	18	20	145
20年	4	24	25	34	17	17	121
21年	5	26	35	48	18	15	147
22年	4	49	34	41	18	7	153

資料出所:厚生労働省職業安定局建設・港湾対策室調べ

(6) 港湾労働法遵守強化旬間の実施状況

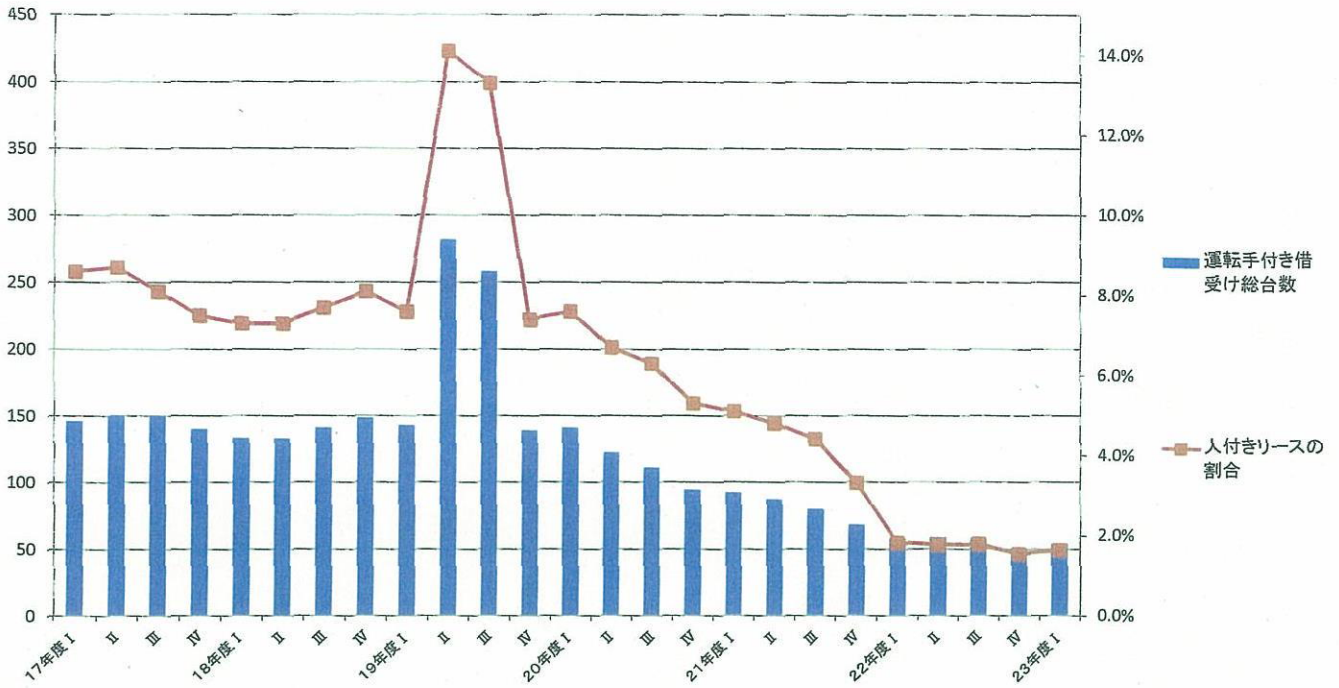
		パトロール・立入検査		広報宣伝活動		その他(会議等)	
19年	東京	(1) 共同パトロール (2) 職安パトロール (3) 合同パトロール	11月30日	(1) ポスター・リーフレット配布 (2) 広報用品配布 (3) 横断幕、立看板等設置 (4) 公用車・船舶による広報活動			
	横浜	(1) 共同パトロール	11月20日	(1) ポスター・リーフレット配布 (2) 広報用品配布 (3) 横断幕、立看板等設置			
	名古屋	(1) 共同パトロール	11月27日	(1) ポスター・リーフレット配布 (2) 広報用品配布 (3) 公用車による周知			
	大阪	(1) 共同パトロール	11月9日 11月22日	(1) ポスター・リーフレット配布 (2) 広報用品配布 (3) 海上、陸上キャンペーン			
	神戸	(1) 共同パトロール	11月21日	(1) ポスター・啓発文書・リーフレット配布 (2) 事業所訪問 (3) 横断幕、立看板等設置	事業所指導会議	11月14日	
	関門	(1) 共同パトロール	11月21日	(1) ポスター・リーフレット配布 (2) 事業所訪問 (3) 懸垂幕の掲揚			
	東京	(1) 合同パトロール (2) 共同パトロール (3) 職安パトロール	11月21日 11月26日 11月25日 ～11月27日	(1) ポスター・リーフレット配布 (2) 事業所訪問 (3) 横断幕、立看板等設置 (4) 公用車による広報活動			
20年	横浜	(1) 共同パトロール	11月28日	(1) ポスター・リーフレット配布 (2) 広報用品配布 (3) 横断幕、立看板等設置			
	名古屋	(1) 共同パトロール (2) 職安パトロール	11月27日	(1) ポスター・リーフレット配布 (2) 広報用品配布 (3) 公用車による周知			
	大阪	(1) 共同パトロール	11月6日 11月20日	(1) ポスター・リーフレット配布 (2) 海上、陸上キャンペーン	事業所指導会議	11月11日	
	神戸	(1) 共同パトロール (2) 合同パトロール (3) 職安パトロール	11月26日 11月20日	(1) ポスター・啓発文書・リーフレット配布 (2) 事業所訪問 (3) 横断幕、立看板等設置	事業所指導会議	11月14日	
	関門	(1) 共同パトロール	11月21日	(1) ポスター・リーフレット配布 (2) 事業所訪問 (3) 懸垂幕の掲揚			

		パトロール・立入検査		広報宣伝活動		その他(会議等)	
21年	東京	(1) 共同パトロール (2) 職安パトロール	11月25日 11月24日 11月26日～ 11月27日	(1) ポスター・リーフレット配布 (2) 事業所訪問 (3) 横断幕、立看板等設置 (4) 公用車による広報活動			
	横浜	(1) 共同パトロール	11月24日	(1) ポスター・リーフレット配布 (2) 横断幕、立看板等設置			
	名古屋	(1) 共同パトロール (2) 職安パトロール	11月30日	(1) ポスター・リーフレット配布 (2) 広報用品配布 (3) 公用車による周知			
	大阪	(1) 共同パトロール	11月12日 11月19日	(1) ポスター・リーフレット配布 (2) 海上、陸上キャンペーン	事業所指導会議	11月18日	
	神戸	(1) 共同パトロール (2) 合同パトロール (3) 職安パトロール	11月25日 11月29日	(1) ポスター・啓発文書・リーフレット配布 (2) 事業所訪問 (3) 横断幕、立看板等設置	事業所指導会議	11月16日	
	関門	(1) 共同パトロール	11月24日	(1) ポスター・リーフレット配布 (2) 事業所訪問 (3) 懸垂幕の掲揚			
	東京	(1) 共同パトロール (2) 職安パトロール	11月24日 11月22,25,26,29日	(1) ポスター・リーフレット配布 (2) 事業所訪問 (3) 横断幕、立看板等設置 (4) 公用車による広報活動			
22年	横浜	(1) 共同パトロール	11月30日	(1) ポスター・リーフレット配布 (2) 横断幕、立看板等設置			
	名古屋	(1) 共同パトロール (2) 職安パトロール	11月29日	(1) ポスター・リーフレット配布 (2) 広報用品配布 (3) 公用車による周知			
	大阪	(1) 共同パトロール	11月11日 11月24日	(1) ポスター・リーフレット配布 (2) 海上、陸上キャンペーン	事業所指導会議	11月18日	
	神戸	(1) 共同パトロール (2) 合同パトロール (3) 職安パトロール	11月22日 11月18日	(1) ポスター・啓発文書・リーフレット配布 (2) 事業所訪問 (3) 横断幕、立看板等設置	事業所指導会議	11月16日	
	関門	(1) 共同パトロール	11月25日	(1) ポスター・リーフレット配布 (2) 事業所訪問 (3) 懸垂幕の掲揚			

資料出所：厚生労働省職業安定局建設・港湾対策室調べ

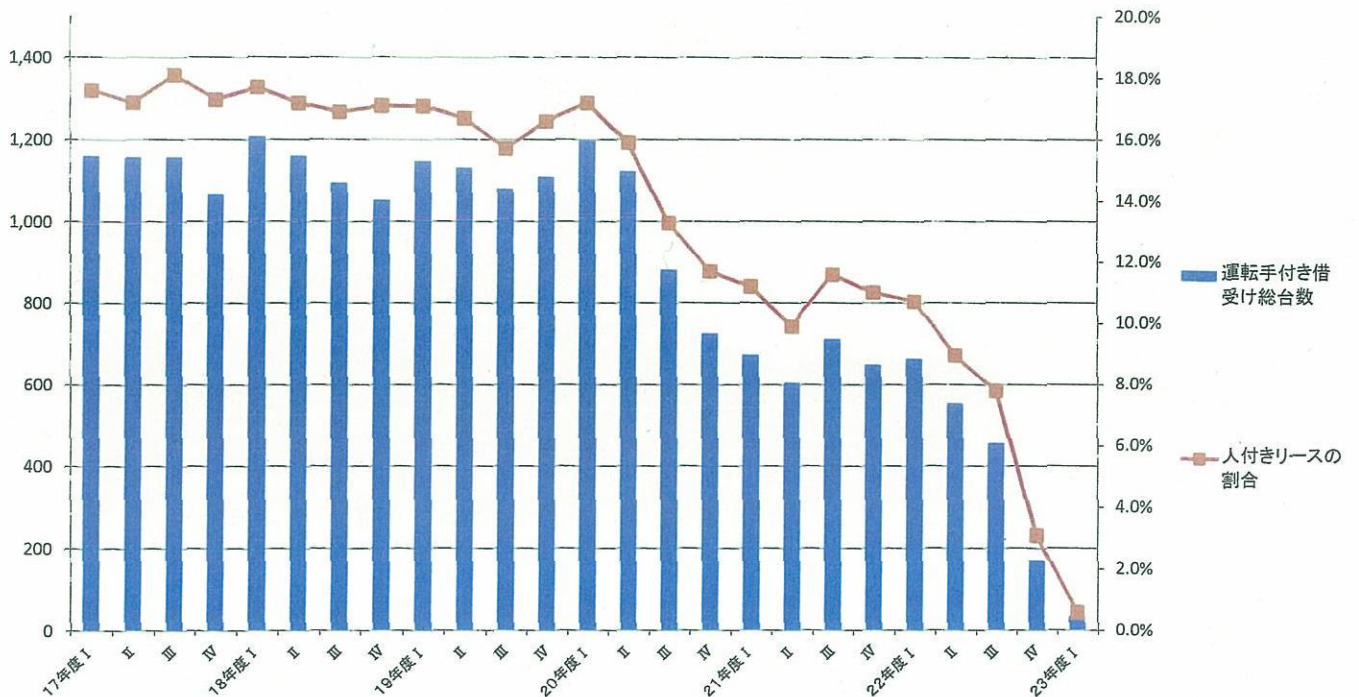
(7) 小型フォークリフトの人付きリースの状況

①東京



(資料出所 厚生労働省職業安定局建設・港湾対策室調べ)

②横浜

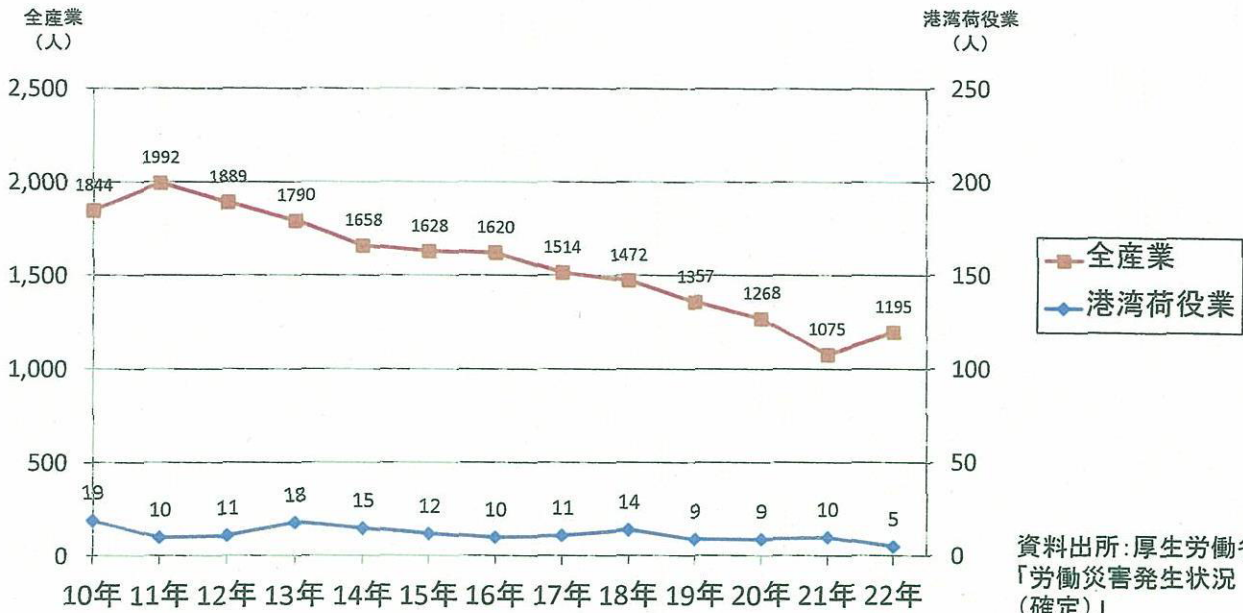


(資料出所 厚生労働省職業安定局建設・港湾対策室調べ)

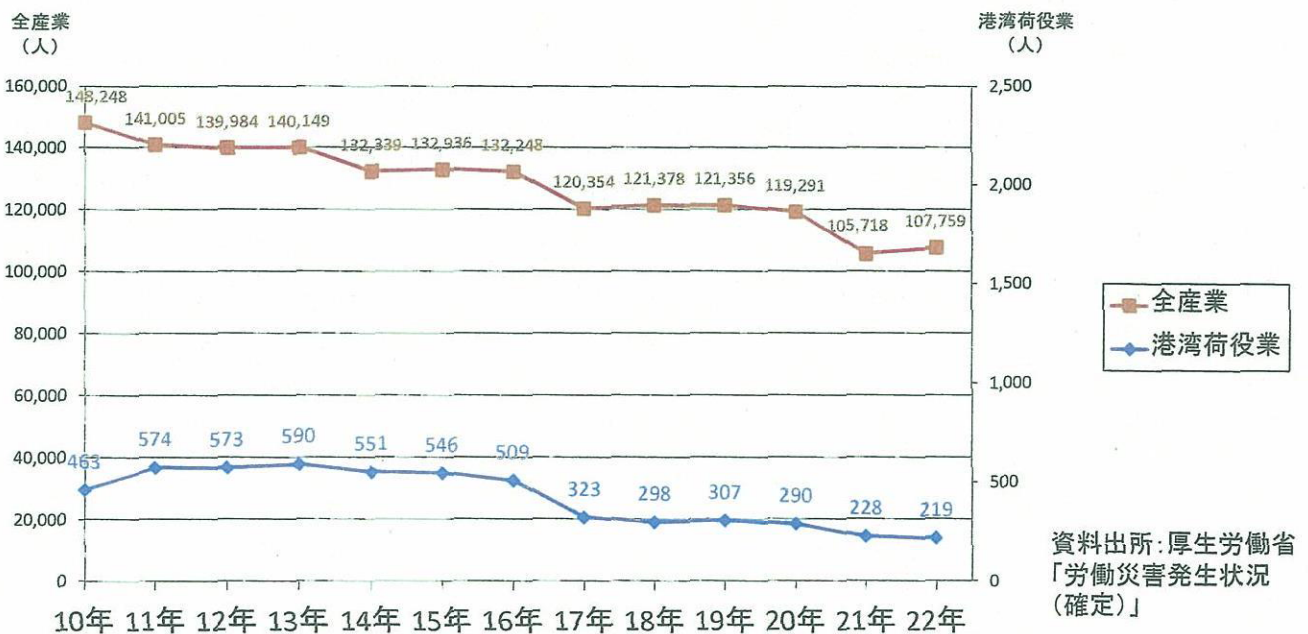
3 港湾労働者の雇用改善・能力開発を促進するための方策に関する事項

(1) 港湾運送業における労働災害の発生状況

① 死亡者数の推移



② 死傷者数(休業4日以上)の推移



(2) 港湾労働者雇用安定センター関係

① 雇用管理者研修実施状況

	東京		横浜		名古屋		大阪		神戸		関門		合計	
	実施日	参加者数	実施日	参加者数	実施日	参加者数	実施日	参加者数	実施日	参加者数	実施日	参加者数	実施回数	参加者数
18年度	3月7日	55	6月27日 3月7日	74 75	2月7日	61	11月9日	75	11月14日	113	7月11日	76	7	529
19年度	3月5日	70	6月28日 3月5日	82 77	9月28日	93	11月13日	80	11月14日	140	6月19日	48	7	590
20年度	2月18日	89	11月5日 3月12日	85 94	11月17日	66	11月11日	90	11月14日	120	10月29日	47	7	591
21年度	8月27日 2月16日	88 90	5月21日 3月9日	92 63	12月2日 1月21日	80 56	6月23日 11月18日	67 63	11月16日 2月23日	116 68	9月10日 11月17日	54 50	12	887
22年度	9月14日 2月10日	81 83	6月24日 2月17日	78 77	10月6日 1月26日	71 77	6月18日 11月19日	60 55	11月10日 2月24日	112 81	5月28日 11月24日	52 52	12	879
	計	164	計	155	計	148	計	115	計	193	計	104		

② 派遣元責任者講習実施状況

	東京		横浜		名古屋		大阪		神戸		関門		合計	
	実施日	参加者数	実施日	参加者数	実施日	参加者数	実施日	参加者数	実施日	参加者数	実施日	参加者数	実施回数	参加者数
18年度	12月4日	37	10月27日	85	7月6日	71	5月11日	61	9月12日	54	11月14日	45	6	353
19年度	10月17日	45	11月16日	86	7月18日	64	5月10日	65	9月21日	61	11月6日	57	7	378
20年度	7月15日	58	6月17日	95	7月3日	75	5月13日	76	5月14日	47	6月26日	56	6	407
21年度	10月15日 10月20日	28 19	11月4日	83	7月22日 2月22日	61 39	5月15日	72	9月16日 2月16日	47 31	7月7日 2月19日	45 32	10	457
22年度	10月13日 10月19日	21 30	11月11日	88	7月23日	59	5月14日 10月6日	36 39	6月7日 9月28日	28 22	8月25日 2月15日	32 29	10	384
	計	51			計	75	計	75	計	50	計	61		

③ 相談実施状況(来所・電話)

	東京	横浜	名古屋	大阪	神戸	関門	合計
18年度	740	320	1,019	611	400	259	3,349
19年度	662	277	1,320	596	417	272	3,544
20年度	456	356	1,274	691	521	466	3,764
21年度	332	346	496	649	444	460	2,727
22年度	238	392	493	515	1,628	751	4,017

④ 港湾技能研修センター 相談実施状況

	18年度	19年度	20年度	21年度	22年度
来所・電話	326	281	427	364	367
相談援助会	549	595	581	834	—
計	875	876	1008	1198	367

資料出所: 厚生労働省職業安定局建設・港湾対策室調べ

(3) 能力開発関係

① 公共職業能力開発施設関係

訓練実施状況

(単位:人)

		18年度	19年度	20年度	21年度	22年度	合計
港湾職業能力開発短期大学校 横浜校							
港湾流通科	学卒者(高卒)	52	54	52	56	49	263
物流情報科	学卒者(高卒)	48	47	50	50	53	248
港湾ロジスティクス科	学卒者(デュアル)	48	41	36	38	39	202
倉庫管理科	離職者				10	8	18
合計		148	142	138	154	149	731
港湾職業能力開発短期大学校 神戸校							
港湾流通科	学卒者(高卒)	41	42	42	36	44	205
物流技術科	学卒者(高卒)	40	44	39	41	49	213
貿易実務サービス科(6ヶ月)	離職者	44					44
荷役機械運転科(4ヶ月)	離職者				28	37	65
合計		125	86	81	105	130	527
中部職業能力開発促進センター 名古屋港湾労働分所							
港湾荷役科	学卒者(高卒)	18	26	33	30	32	139
クレーン運転科	離職者	51	47	59	60	55	272
物流オペレーション科	離職者	57	47				104
物流機械運転科	離職者			20	58	57	135
建設・荷役機械運転科(3ヶ月)	離職者			7	27	29	63
貿易ビジネス科	離職者	58	60	60	76	76	330
合計		184	180	179	251	249	1,043
関西職業能力開発促進センター 大阪港湾労働分所							
港湾荷役科	学卒者(高卒)	30	31	32	30	29	152
荷役機械運転科	離職者			7	41	44	92
合計		30	31	39	71	73	244

講師派遣状況

(単位:人)

	18年度	19年度	20年度	21年度	22年度	合計
港湾職業能力開発短期大学校 横浜校	0	33	27	10	13	83
港湾職業能力開発短期大学校 神戸校	73	43	42	69	63	290
中部職業能力開発促進センター 名古屋港湾労働分所	7	6	8	7	6	34
関西職業能力開発促進センター 大阪港湾労働分所	0	4	2	2	2	10
合計	80	86	79	88	84	417

施設提供状況

(単位:件)

	18年度	19年度	20年度	21年度	22年度	合計
港湾職業能力開発短期大学校 横浜校	0	147	133	195	181	656
港湾職業能力開発短期大学校 神戸校	124	62	72	77	75	410
中部職業能力開発促進センター 名古屋港湾労働分所	45	25	38	35	35	178
関西職業能力開発促進センター 大阪港湾労働分所	0	0	88	115	92	295
合計	169	234	331	422	383	1,539

資料出所:厚生労働省職業能力開発局能力開発課調べ

②港湾技能研修センター訓練実施状況

(単位:人)

科目	コース名	18年度	19年度	20年度	21年度	22年度
自動車運転	大型自動車運転免許取得 ※1	47	24	41 (1)	41	41
	けん引自動車運転免許取得	20	19	33	37	33
	大型特殊自動車運転免許取得	41	57	82	67	41
	中型自動車運転免許取得 ※2	—	3	—	—	—
		108	103	157	145	115
港湾荷役	ストラドルキャリアー操作	34	40	38	16	32
	フォークリフト運転技能講習	187	235	273	256	205
	船内荷役作業主任者技能講習	28	36	39	45	41
	はい作業主任者技能講習	49	45	36	38	36
	酸素欠乏危険作業主任者技能講習	81	71	79	77	73
	ガス溶接技能講習	210	207	189	205	—
	アーク溶接特別教育	148	184	175	136	—
	若年者港湾労働者研修	—	—	127	135	117
		737	818	956	908	504
クレーン運転	ガントリークレーン運転	36	37	25	31	19
	ガントリークレーン向上訓練	9	1	0	—	—
	クレーン運転士免許取得	66	65	75	80	—
	小型移動式クレーン運転技能講習	50	62	57	42	39
	床上操作式クレーン運転技能講習	49	53	67	60	63
	玉掛技能講習	187	243	339	321	301
	クレーン運転業務特別教育	58	96	81	66	63
		455	557	644	600	485
情報	パソコン入門講座	—	45	33	29	—
	Word基礎講座	—	44	42	37	—
	Word応用講座	—	10	11	13	—
	Excel基礎講座	15	36	52	45	—
	Excel応用講座	—	24	7	21	—
	PowerPoint講座	—	10	8	5	—
	ホームページ作成講座	—	19	6	11	—
	Access基礎講座	—	4	11	6	—
	デジタルカメラ活用講座	—	9	6	0	—
	ウィンドウズ基礎講座	—	9	5	6	—
	ネットワーク基礎講座	—	8	5	4	—
	セキュリティ対策基礎講座	—	3	2	3	—
	自社ホームページ作成講座	—	4	2	2	—
		15	225	190	182	—
合計		1315	1703	1947	1835	1104

※1 H19、H20は限定中型免許取得者が受講。()は中型免許取得者が受講

※2 H19は限定中型免許所持者が受講

資料出所:厚生労働省職業安定局建設・港湾対策室調べ