

独立行政法人勤労者退職金共済機構
平成 2 2 事業年度決算の概要

独立行政法人勤労者退職金共済機構

貸借対照表【要旨】

平成23年 3月31日現在

(単位：百万円、単位未満四捨五入)

科目	金額	
(資産の部)		
I 流動資産		
現金及び預金	36,621	
有価証券	254,306	
金銭信託	1,659,474	
未収収益	7,440	
その他	961	
流動資産合計		1,958,802
II 固定資産		
1 有形固定資産	4,358	
2 無形固定資産	425	
3 投資その他の資産	2,527,439	
固定資産合計		2,532,221
資産合計		4,491,024
(負債の部)		
I 流動負債		
未払給付金	2,901	
前受金	2,164	
その他	673	
流動負債合計		5,737
II 固定負債		
共済契約準備金		
支払備金	94,238	
責任準備金	4,533,625	
その他		
固定負債合計		4,634,167
負債合計		4,639,905
(純資産の部)		
I 資本剰余金		△ 56
II 繰越欠損金		△ 148,945
III その他有価証券評価差額金		120
純資産合計		△ 148,881
負債純資産合計		4,491,024

独立行政法人勤労者退職金共済機構

損益計算書【要旨】

自 平成22年4月1日 至 平成23年3月31日

(単位：百万円、単位未満四捨五入)

科目	金額	
経常費用		
業務費		
人件費	1,697	
退職給付金等	445,453	
運用費用等	28,554	
責任準備金繰入	117,217	
その他	4,087	
		597,008
一般管理費		873
その他		7
経常費用合計		597,889
経常収益		
事業収益		
掛金収入等	513,671	
運用収入等	43,439	
雑収入	682	
		557,792
補助金等収益		8,480
支払備金戻入		1,711
その他		8
経常収益合計		567,991
経常損失		29,898
臨時利益		
投資有価証券売却益		11,595
臨時利益合計		11,595
当期純損失		18,303
当期総損失		18,303

独立行政法人勤労者退職金共済機構 一般の中小企業退職金共済事業等勘定

貸借対照表【要旨】

平成23年3月31日現在

(単位：百万円、単位未満四捨五入)

科目	金額	
(資産の部)		
I 流動資産		
現金及び預金	11,661	
有価証券	207,300	
金銭信託	1,388,176	
未収収益	6,126	
その他	782	
流動資産合計		1,614,046
II 固定資産		
1 有形固定資産	4,192	
2 無形固定資産	14	
3 投資その他の資産	1,990,416	
固定資産合計		1,994,622
資産合計		3,608,668
(負債の部)		
I 流動負債		
未払給付金	2,871	
前受金	2,164	
その他	474	
流動負債合計		5,509
II 固定負債		
共済契約準備金		
支払備金	89,084	
責任準備金	3,717,000	3,806,084
その他		4,248
固定負債合計		3,810,332
負債合計		3,815,841
(純資産の部)		
I 資本剰余金		
損益外減損損失累計額		△ 54
資本剰余金合計		△ 54
II 繰越欠損金		
前中期目標期間繰越積立金		342
当期末処理損失 (うち当期総損失10,116)		△ 207,460
繰越欠損金合計		△ 207,118
純資産合計		△ 207,172
負債純資産合計		3,608,668

独立行政法人勤労者退職金共済機構 一般の中小企業退職金共済事業等勘定

損益計算書【要旨】

自 平成22年4月1日 至 平成23年3月31日

(単位：百万円、単位未満切り捨て)

科目	金額	
経常費用		
業務費		
人件費	1,277	
退職給付金等	382,926	
運用費用等	26,241	
責任準備金繰入	120,229	
その他	2,116	532,788
一般管理費		582
その他		5
経常費用合計		533,376
経常収益		
事業収益		
掛金収入等	466,818	
運用収入等	34,906	
雑収入	553	502,277
補助金等収益		6,971
支払備金戻入		2,410
その他		8
経常収益合計		511,666
経常損失		21,710
臨時利益		
投資有価証券売却益		11,595
臨時利益合計		11,595
当期純損失		10,116
当期総損失		10,116

独立行政法人勤労者退職金共済機構 建設業退職金共済事業等勘定
貸借対照表

平成23年3月31日現在

(単位：百万円、単位未満四捨五入)

科 目	金 額		
(資産の部)			
I 流動資産			
現金及び預金		24,448	
有価証券		44,490	
金銭信託		265,523	
未収収益		1,299	
その他		157	
流動資産合計			335,918
II 固定資産			
1 有形固定資産		157	
2 無形固定資産		394	
3 投資その他の資産		526,573	
固定資産合計			527,124
資産合計			863,041
(負債の部)			
I 流動負債			
未払金		41	
未払費用		57	
その他		112	
流動負債合計			209
II 固定負債			
共済契約準備金			
支払備金	5,021		
責任準備金	798,961	803,982	
その他		1,688	
固定負債合計			805,671
負債合計			805,880
(純資産の部)			
I 資本剰余金			
損益外減損損失累計額		△ 1	
資本剰余金合計			△ 1
II 利益剰余金			
前中期目標期間繰越積立金		48,235	
積立金		18,148	
当期未処分利益		△ 9,220	
(うち当期総損失 9,220)			
利益剰余金合計			57,163
純資産合計			57,162
負債純資産合計			863,041

独立行政法人勤労者退職金共済機構 建設業退職金共済事業等勘定
損益計算書

自 平成22年4月1日 至 平成23年3月31日

(単位：百万円、単位未満四捨五入)

科 目	金 額		
経常費用			
業務費			
人件費	335		
退職給付金等	61,764		
運用費用等	2,298		
業務委託費	1,232		
支払備金繰入	696		
その他	675	66,999	
一般管理費		274	
その他		2	
経常費用合計			67,275
経常収益			
事業収益			
掛金収入等	46,463		
運用収入等	8,407		
雑収入	127	54,998	
補助金等収益		1,389	
責任準備金戻入		1,669	
その他		0	
経常収益合計			58,055
経常損失			9,220
当期純損失			9,220
当期総損失			9,220

独立行政法人勤労者退職金共済機構 清酒製造業退職金共済事業等勘定
貸借対照表

平成23年3月31日現在

(単位：百万円、単位未満四捨五入)

科 目	金 額		
(資産の部)			
I 流動資産			
現金及び預金		282	
有価証券		854	
金銭信託		1,551	
未収収益		3	
その他		2	
流動資産合計			2,692
II 固定資産			
1 有形固定資産		4	
2 無形固定資産		6	
3 投資その他の資産		2,913	
固定資産合計			2,923
資産合計			5,615
(負債の部)			
I 流動負債			
未払費用		3	
賞与引当金		5	
その他		3	
流動負債合計			10
II 固定負債			
共済契約準備金			
支払備金	3		
責任準備金	2,769	2,772	
その他		231	
固定負債合計			3,004
負債合計			3,014
(純資産の部)			
I 資本剰余金			
損益外減損損失累計額		0	
資本剰余金合計			0
II 利益剰余金			
前中期目標期間繰越積立金		1,017	
積立金		423	
当期未処分利益		1,041	
(うち当期総利益 1,041)			
利益剰余金合計			2,481
III その他有価証券評価差額金			120
純資産合計			2,601
負債純資産合計			5,615

独立行政法人勤労者退職金共済機構 清酒製造業退職金共済事業等勘定
損益計算書

自 平成22年4月1日 至 平成23年3月31日

(単位：百万円、単位未満四捨五入)

科 目	金 額		
経常費用			
業務費			
人件費	45		
退職給付金等	453		
運用費用等	12		
業務委託費	7		
その他	41	558	
一般管理費		14	
経常費用合計			573
経常収益			
事業収益			
掛金収入等	88		
運用収入等	48		
雑収入	1	137	
補助金等収益		22	
支払備金戻入		13	
責任準備金戻入		1,441	
経常収益合計			1,614
経常利益			1,041
当期純利益			1,041
当期総利益			1,041

独立行政法人勤労者退職金共済機構 林業退職金共済事業等勘定
貸借対照表

平成23年 3月31日現在

(単位：百万円、単位未満四捨五入)

科目	金額		
(資産の部)			
I 流動資産			
現金及び預金		230	
有価証券		1,661	
金銭信託		4,223	
未収収益		12	
その他		20	
流動資産合計			6,146
II 固定資産			
1 有形固定資産		4	
2 無形固定資産		10	
3 投資その他の資産		7,538	
固定資産合計			7,552
資産合計			13,699
(負債の部)			
I 流動負債			
未払費用		3	
賞与引当金		4	
その他		2	
流動負債合計			9
II 固定負債			
共済契約準備金			
支払備金	131		
責任準備金	14,893	15,024	
その他		137	
固定負債合計			15,161
負債合計			15,171
(純資産の部)			
I 資本剰余金			
損益外減損失累計額		0	
資本剰余金合計			0
II 繰越欠損金			
当期末処理損失		△ 1,472	
(うち当期総損失 9)			
繰越欠損金合計			△ 1,472
純資産合計			△ 1,472
負債純資産合計			13,699

独立行政法人勤労者退職金共済機構 林業退職金共済事業等勘定
損益計算書

自 平成22年4月1日 至 平成23年3月31日

(単位：百万円、単位未満四捨五入)

科目	金額		
経常費用			
業務費			
人件費	41		
退職給付金等	1,615		
運用費用等	3		
業務委託費	30		
支払備金繰入	16		
責任準備金繰入	98		
その他	30	1,832	
一般管理費		17	
その他		0	
経常費用合計			1,849
経常収益			
事業収益			
掛金収入等	1,607		
運用収入等	136	1,743	
補助金等収益		97	
その他		0	
経常収益合計			1,840
経常損失			9
当期純損失			9
当期総損失			9

独立行政法人勤労者退職金共済機構

行政サービス実施コスト計算書

自 平成22年4月1日 至 平成23年3月31日

(単位：円)

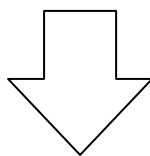
科 目	金 額		
I 業務費用			
損益計算書上の費用			
業務費	597,008,083,495		
一般管理費	873,435,422		
財務費用	7,057,576	597,888,576,493	
(控除) 自己収入等			
事業収益	△ 557,792,408,761		
資産見返寄附金戻入	△ 803,486		
支払備金戻入	△ 1,710,677,852		
貸倒引当金戻入益	△ 110,000		
財務収益	△ 105,458		
雑益	△ 2,100		
臨時利益	△ 11,594,516,627	△ 571,098,624,284	
業務費用合計			26,789,952,209
II 引当外退職給付増加見積額			4,176,076
III 行政サービス実施コスト			26,794,128,285

独立行政法人勤労者退職金共済機構の決算が確定するまでの流れ

- 独立行政法人は、毎事業年度、財務諸表を作成し、当該事業年度の終了後3ヶ月以内に主務大臣に提出し、その承認を受けなければならない。（独立行政法人通則法第38条第1項）
- また、主務大臣は、財務諸表を承認しようとするときは、あらかじめ、評価委員会の意見を聴かななければならない。（独立行政法人通則法第38条第3項）

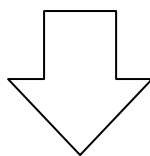
平成23年6月30日

- ・ 独立行政法人勤労者退職金共済機構（以下「機構」という。）が厚生労働大臣に財務諸表を提出。



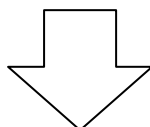
平成23年7月12日

- ・ 独立行政法人評価委員会労働部会（以下「評価委員会」という。）（第66回）開催（機構について議論。）



平成23年8月26日

- ・ 評価委員会（第70回）開催（財務諸表に関する意見についてとりまとめ。）
- ・ 評価委員会委員長が厚生労働大臣に意見書を提出（8月31日付）。



平成23年9月7日

- ・ 厚生労働大臣が機構に対して財務諸表を承認する旨通知。

〈参考〉

独立行政法人通則法（平成十一年法律第百三三号）（抄）

（財務諸表等）

第三十八条 独立行政法人は、毎事業年度、貸借対照表、損益計算書、利益の処分又は損失の処理に関する書類その他主務省令で定める書類及びこれらの附属明細書（以下「財務諸表」という。）を作成し、当該事業年度の終了後三月以内に主務大臣に提出し、その承認を受けなければならない。

2 （略）

3 主務大臣は、第一項の規定により財務諸表を承認しようとするときは、あらかじめ、評価委員会の意見を聴かなければならない。

4 （略）