

4. 国の財政①



1年間に得た国の収入を「歳入」、支出を「歳出」といいます。

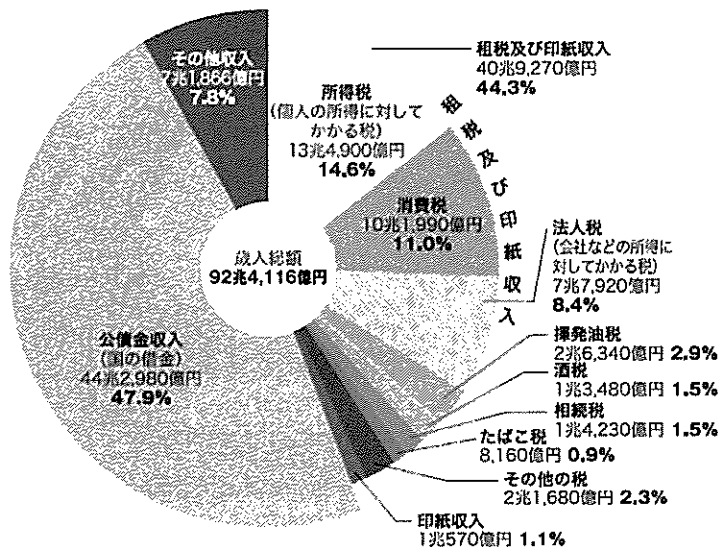


グラフから見えてくる

国の収入の約44%が税金です。



●国の一般会計歳入額内訳 (平成23年度当初予算)



4. 国の財政②



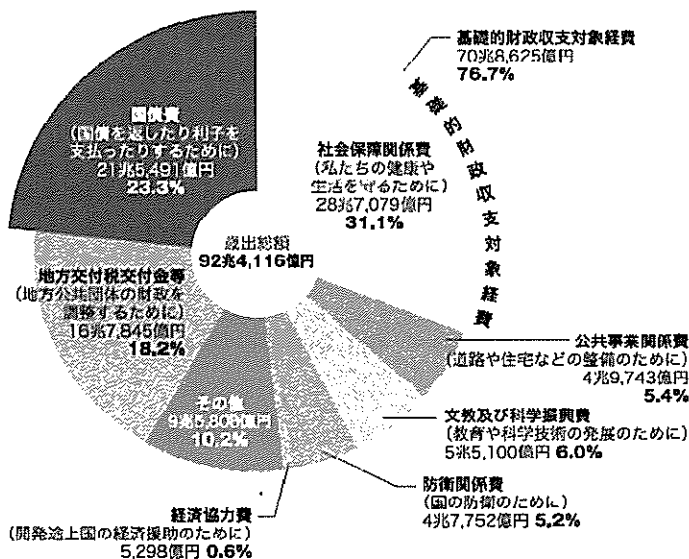
国の予算の使い方は、国会で決められています。



グラフから見えてくる

国はすべての国民のために税金を使っています。

●国の一般会計歳出額内訳 (平成23年度当初予算)



4. 国の財政③

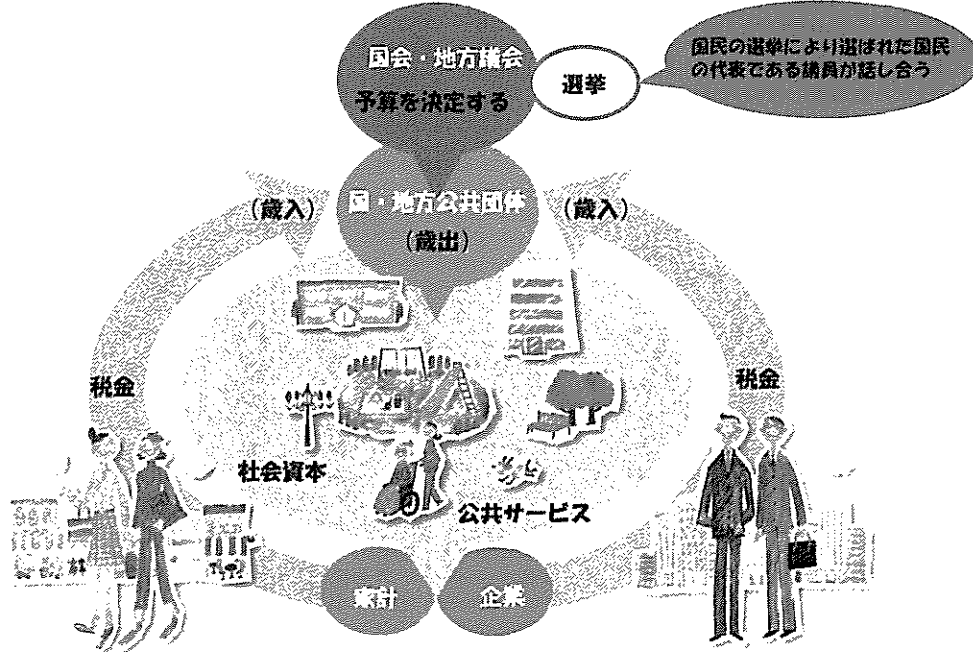


財政とは、国や地方公共団体の経済活動です。



財政の役割

公共サービスや社会資本を提供し、生活に役立てられます。



12

5. これからの社会と税①



国の借金（公債金）は年々増え続けています。



グラフから見えてくる

歳出と歳入には大きなギャップ（財政赤字）があります。

国の財政を家計にたとえた場合

平成23年度財政状況

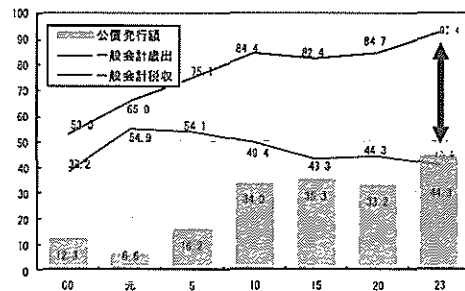
内容	収入	支出
税収+税外収入	48.1兆円	
国債発行収入+国債売却収入		70.9兆円
内 地方交付税等		16.8兆円
国債費		21.5兆円
合計	48.1兆円	92.4兆円
公債金(借金)	44.3兆円	
公債残高	668兆円	

1ヶ月分の家計にたとえた場合

内容	収入	支出
給与	40万円	
家計費		49万円
仕送り		14万円
ローン元利払		10万円
合計	40万円	71万円
不足分(借金)		31万円
ローン残高		6,661万円

一般会計における歳出歳入の状況

(兆円)



※ 20年度以前は、決算額、23年度は予算である。

13

5. これからの社会と税②



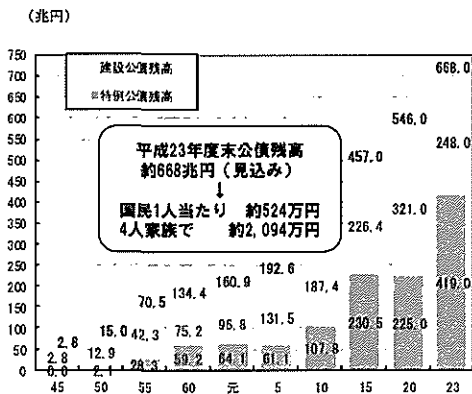
国の借金（公債金）は年々増え続けています。



グラフから見えてくる

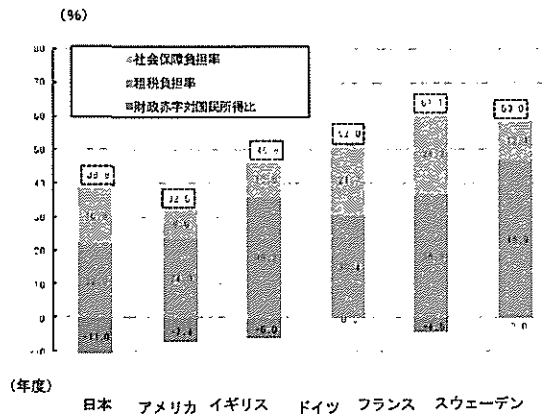
日本の国民負担率は高齢化にともなって上昇していく見込みです。

公債残高の推移



※公債金残高は各年度の3月末現在の額。ただし23年度は見込み。

国民負担率の国際比較



※ 1. 日本は平成23年度（2011年度）予算ベース。
 2. 諸外国は、2008年実績

6. 発展-今までの議論から一步踏み込んでみよう



「税の使いみちを監視する（関心を持つ）」とは、どういうことだろう？



ゴミをみると



「一般ゴミの収集」は「無料」（税金でまかなう）
 「粗大ゴミの収集」は「料金」が必要



道路をみると



「一般道路」は「無料」（税金でまかなう）
 「有料道路」は「料金」が必要



医療をみると



「公費負担」と「自己負担」



みんなで考えてみよう！

なぜ、こうなっているのだろう？
 無料の場合と、料金が必要な場合の違いはなんだろう？