

(案)

平成23年 介護事業経営実態調査結果(速報値)

厚生労働省老健局老人保健課

集 計 表 一 覧

1. 介護老人福祉施設
 - ① 総括表
 - ② 地域区分別
 - ③ 定員規模別
2. 地域密着型介護老人福祉施設
 - ① 総括表
 - ② 地域区分別
3. 介護老人保健施設
 - ① 総括表
 - ② 地域区分別
 - ③ 定員規模別
4. 介護療養型医療施設(病院)
 - ① 総括表
 - ② 地域区分別
 - ③ 定員規模別
5. 認知症対応型共同生活介護
 - ① 総括表
 - ② 地域区分別
 - ③ 定員規模別
 - ④ 経営主体別
6. 訪問介護
 - ① 総括表
 - ② 地域区分別
 - ③ 延べ訪問回数別
 - ④ 経営主体別
7. 夜間対応型訪問介護
 - ① 総括表
 - ② 地域区分別
8. 訪問入浴介護
 - ① 総括表
 - ② 地域区分別
 - ③ 延べ訪問回数別
 - ④ 経営主体別
9. 訪問看護(ステーション)
 - ① 総括表
 - ② 地域区分別
 - ③ 延べ訪問回数別
10. 訪問リハビリテーション
 - ① 総括表
 - ② 地域区分別
 - ③ 延べ訪問回数別
11. 通所介護
 - ① 総括表
 - ② 地域区分別
 - ③ 延べ利用回数別
 - ④ 経営主体別
12. 認知症対応型通所介護
 - ① 総括表
 - ② 地域区分別
 - ③ 延べ利用回数別
 - ④ 経営主体別
13. 通所リハビリテーション
 - ① 総括表
 - ② 地域区分別
 - ③ 延べ利用回数別
14. 短期入所生活介護
 - ① 総括表
 - ② 地域区分別
 - ③ 延べ利用者数別
15. 短期入所療養介護
 - ① 総括表
 - ② 地域区分別
16. 居宅介護支援
 - ① 総括表
 - ② 地域区分別
 - ③ 実利用者数別
 - ④ 経営主体別
17. 福祉用具貸与
 - ① 総括表
 - ② 地域区分別
 - ③ 実利用者数別
18. 小規模多機能型居宅介護
 - ① 総括表
 - ② 地域区分別
19. 特定施設入居者生活介護
 - ① 総括表
 - ② 地域区分別
20. 地域密着型特定施設入居者生活介護
 - ① 総括表
 - ② 地域区分別

1-① 介護老人福祉施設(総括表)

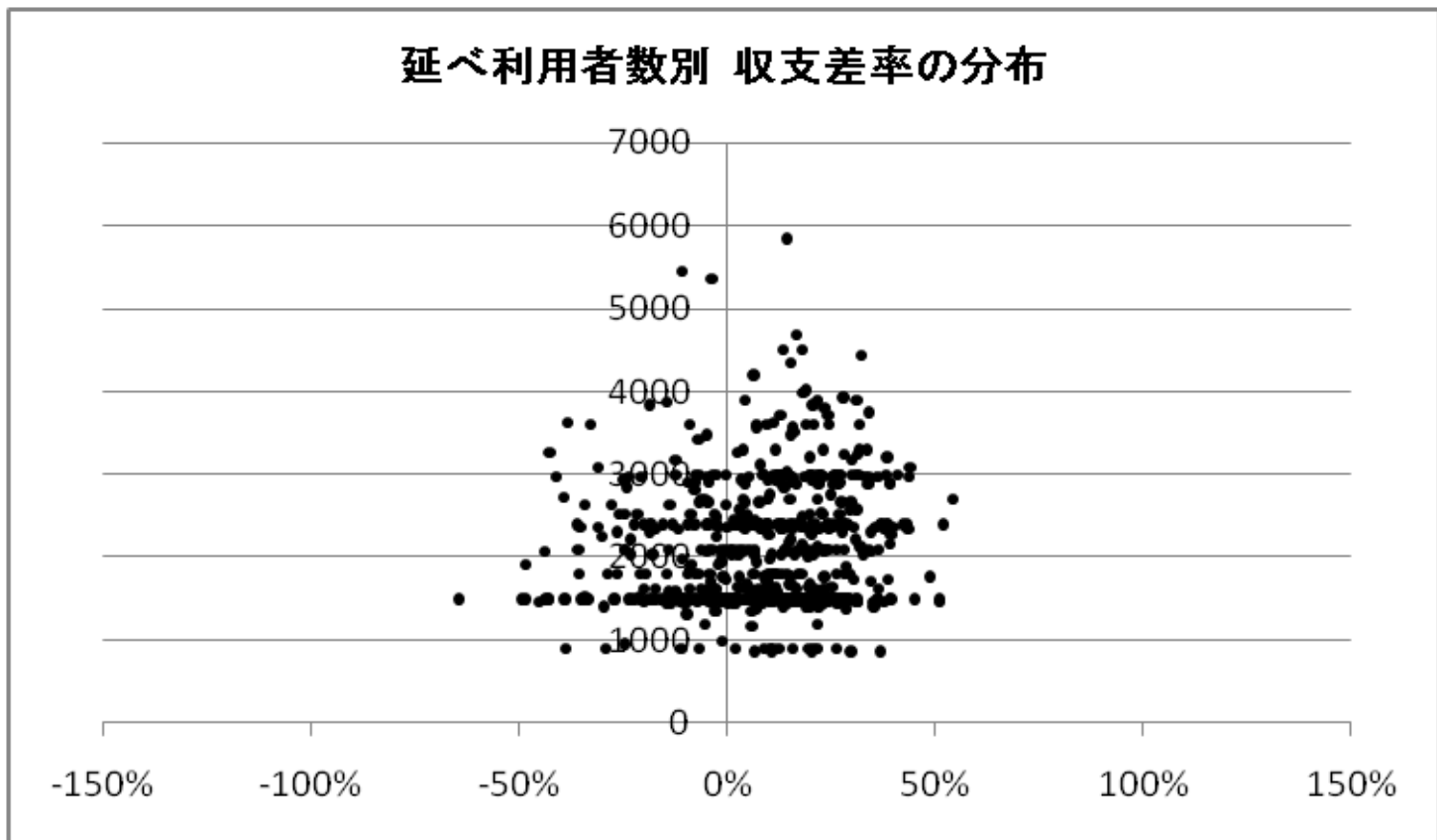
| | | 平成17年調査 | | 平成20年調査 | | 平成23年調査 | | (参考)平成22年概況調査 | | |
|----|-------------------|-------------------|--------|---------|--------|---------|--------|---------------|--------|-------|
| | | 千円 | | 千円 | | 千円 | | 千円 | | |
| 1 | I 介護事業収益 | (1)介護料収入 | 21,910 | 20,741 | 22,870 | 25,092 | | | | |
| 2 | | (2)保険外の利用料 | 146 | 3,983 | 2,872 | | | | | |
| 3 | | (3)補助金収入 | 404 | 239 | 260 | 264 | | | | |
| 4 | | (4)国庫補助金等特別積立金取崩額 | 1,062 | 871 | 1,001 | 1,200 | | | | |
| 5 | | (5)介護報酬査定減 | 0 | -2 | -2 | -34 | | | | |
| 6 | | (6)介護職員処遇改善交付金 | - | - | 486 | 180 | | | | |
| 7 | II 介護事業費用 | (1)給与費 | 12,504 | 55.1% | 15,237 | 60.8% | 15,271 | 57.5% | 14,465 | 56.5% |
| 8 | | (2)減価償却費 | 1,810 | 8.0% | 2,386 | 9.5% | 2,412 | 9.1% | 2,306 | 9.0% |
| 9 | | (3)その他 | 6,110 | 26.9% | 7,366 | 29.4% | 7,079 | 26.6% | 6,567 | 25.6% |
| 10 | | うち委託費 | 1,072 | 4.7% | 1,558 | 6.2% | 1,659 | 6.2% | - | |
| 11 | III 介護事業外収益 | (1)借入金補助金収入 | 215 | | 98 | | 88 | | 112 | |
| 12 | IV 介護事業外費用 | (1)借入金利息 | 204 | | 81 | | 192 | | 257 | |
| 13 | V 特別損失 | (1)本部費繰入 | 20 | | 1 | | 154 | | 145 | |
| 14 | 収入 ①=I-I(4)+III | | 22,675 | | 25,059 | | 26,573 | | 25,613 | |
| 15 | 支出 ②=II+IV+V-I(4) | | 19,586 | | 24,199 | | 24,108 | | 22,541 | |
| 16 | 差引 ③=①-② | | 3,089 | 13.6% | 859 | 3.4% | 2,466 | 9.3% | 3,073 | 12.0% |
| 17 | 施設数 | | 991 | | 174 | | 655 | | 1017 | |

※ 比率は収入に対する割合

| | | | | | | | | | |
|----|-------------------|---------|----------|----------|----------|-----------|-------|-----------|-------|
| 18 | 平均定員 | 66.9人 | | 76.3人 | | 68.7人 | | 70.5人 | |
| 19 | 延べ利用者数 | 2001.9人 | | 2284.9人 | | 2104.3人 * | | 2059.1人 * | |
| 20 | 常勤換算職員数(常勤率) | 39.4人 | 86.1% | 45.0人 | 85.9% | 49.0人 | 83.5% | 46.5人 | 82.8% |
| 21 | 看護・介護職員常勤換算数(常勤率) | 28.3人 | 87.7% | 32.7人 | 86.5% | 37.0人 | 84.8% | 35.3人 | 84.3% |
| 22 | 常勤換算1人当たり給与 | | | | | | | | |
| 23 | 常勤 | 看護師 | 392,784円 | 453,236円 | 409,133円 | 418,886円 | | | |
| 24 | | 准看護師 | 346,697円 | 362,652円 | 362,994円 | 361,274円 | | | |
| 25 | | 介護福祉士 | 324,401円 | 340,464円 | 327,865円 | 322,995円 | | | |
| 26 | | 介護職員 | 271,608円 | 290,289円 | 279,276円 | 301,927円 | | | |
| 27 | 非常勤 | 看護師 | 305,416円 | 344,956円 | 323,450円 | 269,214円 | | | |
| 28 | | 准看護師 | 263,604円 | 301,046円 | 261,080円 | 250,112円 | | | |
| 29 | | 介護福祉士 | 214,206円 | 276,598円 | 227,591円 | 201,767円 | | | |
| | | 介護職員 | 218,218円 | 219,350円 | 215,872円 | 193,919円 | | | |

*: 平成22年の延べ利用者数は「実利用者数×30」で、平成23年の延べ利用者数は「実利用者数×31」で算出している

| | | | | | |
|----|------------------------|----------|----------|----------|----------|
| 30 | 利用者1人当たり収入 | 11,327円 | 10,967円 | 12,628円 | 12,439円 |
| 31 | 利用者1人当たり支出 | 9,784円 | 10,591円 | 11,457円 | 10,947円 |
| 32 | 常勤換算職員1人当たり給与 | 318,702円 | 326,067円 | 317,667円 | 311,915円 |
| 33 | 看護・介護職員(常勤換算)1人当たり給与 | 297,000円 | 315,891円 | 303,443円 | 295,132円 |
| 34 | 常勤換算職員1人当たり利用者数 | 1.7人 | 1.7人 | 1.4人 | 1.5人 |
| 35 | 看護・介護職員(常勤換算)1人当たり利用者数 | 2.4人 | 2.3人 | 1.9人 | 2.0人 |



1-② 介護老人福祉施設(地域区分別集計表)

| | | 特別区 | 特甲地 | 甲地 | 乙地 | その他 | | | | | | |
|----|---------------------------|-------------------|--------|--------|--------|--------|--------|-------|--------|-------|--------|-------|
| | | 千円 | 千円 | 千円 | 千円 | 千円 | | | | | | |
| 1 | I 介護事業収益 | (1)介護料収入 | 25,987 | 23,081 | 24,338 | 23,027 | 22,553 | | | | | |
| 2 | | (2)保険外の利用料 | 2,382 | 2,418 | 2,702 | 3,147 | 2,967 | | | | | |
| 3 | | (3)補助金収入 | 1,558 | 405 | 274 | 317 | 144 | | | | | |
| 4 | | (4)国庫補助金等特別積立金取崩額 | 539 | 1,146 | 797 | 927 | 1,016 | | | | | |
| 5 | | (5)介護報酬査定減 | -1 | -2 | 0 | -10 | -1 | | | | | |
| 6 | | (6)介護職員処遇改善交付金 | 677 | 664 | 410 | 462 | 442 | | | | | |
| 7 | II 介護事業費用 | (1)給与費 | 18,201 | 59.0% | 15,742 | 58.9% | 14,185 | 51.1% | 16,008 | 59.2% | 14,937 | 57.1% |
| 8 | | (2)減価償却費 | 1,234 | 4.0% | 2,619 | 9.8% | 2,620 | 9.4% | 2,147 | 7.9% | 2,463 | 9.4% |
| 9 | | (3)その他 | 11,141 | 36.1% | 7,712 | 28.8% | 8,075 | 29.1% | 7,027 | 26.0% | 6,669 | 25.5% |
| 10 | | うち委託費 | 3,666 | 11.9% | 2,163 | 8.1% | 2,103 | 7.6% | 1,738 | 6.4% | 1,399 | 5.3% |
| 11 | III 介護事業外収益 | (1)借入金補助金収入 | 244 | | 175 | | 43 | | 76 | | 64 | |
| 12 | IV 介護事業外費用 | (1)借入金利息 | 100 | | 293 | | 295 | | 242 | | 162 | |
| 13 | V 特別損失 | (1)本部費繰入 | 54 | | 79 | | 165 | | 211 | | 167 | |
| 14 | 収入 ①= I - I (4)+ III | | 30,847 | | 26,741 | | 27,768 | | 27,018 | | 26,169 | |
| 15 | 支出 ②= II + IV + V - I (4) | | 30,191 | | 25,300 | | 24,542 | | 24,708 | | 23,381 | |
| 16 | 差引 ③=①-② | | 656 | 2.1% | 1,441 | 5.4% | 3,226 | 11.6% | 2,310 | 8.5% | 2,788 | 10.7% |
| 17 | 施設数 | | 26 | | 72 | | 17 | | 86 | | 454 | |

※ 比率は収入に対する割合

| | | | | | | | |
|-------------|-------------------|-------------|-------------|-------------|-------------|-------------|----------|
| 18 | 平均定員 | 78.3人 | 67.7人 | 65.1人 | 69.1人 | 68.5人 | |
| 19 | 延べ利用者数 | 2386.6人 * | 2067.1人 * | 1994.6人 * | 2109.7人 * | 2102.3人 * | |
| 20 | 常勤換算職員数(常勤率) | 54.4人 80.6% | 46.3人 76.1% | 47.9人 82.5% | 48.9人 80.5% | 49.3人 85.3% | |
| 21 | 看護・介護職員常勤換算数(常勤率) | 41.5人 80.3% | 36.0人 77.7% | 37.2人 83.9% | 36.9人 82.5% | 36.9人 86.6% | |
| 常勤換算1人当たり給与 | | | | | | | |
| 22 | 常勤 | 看護師 | 469,454円 | 399,571円 | 403,306円 | 429,928円 | 403,859円 |
| 23 | | 准看護師 | 452,789円 | 393,814円 | 339,647円 | 372,753円 | 356,946円 |
| 24 | | 介護福祉士 | 385,650円 | 337,070円 | 316,887円 | 331,830円 | 323,286円 |
| 25 | | 介護職員 | 353,728円 | 283,449円 | 279,695円 | 300,674円 | 272,774円 |
| 26 | 非常勤 | 看護師 | 409,403円 | 316,788円 | 361,928円 | 342,593円 | 308,402円 |
| 27 | | 准看護師 | 345,241円 | 299,621円 | 323,117円 | 310,925円 | 239,788円 |
| 28 | | 介護福祉士 | 257,005円 | 237,423円 | 215,026円 | 220,281円 | 224,707円 |
| 29 | | 介護職員 | 241,956円 | 216,176円 | 205,165円 | 224,080円 | 213,137円 |

*: 延べ利用者数は「実利用者数×31」で算出している

| | | | | | | |
|----|------------------------|----------|----------|----------|----------|----------|
| 30 | 利用者1人当たり収入 | 12,925円 | 12,936円 | 13,922円 | 12,806円 | 12,448円 |
| 31 | 利用者1人当たり支出 | 12,650円 | 12,239円 | 12,305円 | 11,712円 | 11,122円 |
| 32 | 常勤換算職員1人当たり給与 | 379,704円 | 315,221円 | 311,334円 | 328,235円 | 313,635円 |
| 33 | 看護・介護職員(常勤換算)1人当たり給与 | 361,179円 | 300,798円 | 293,652円 | 313,457円 | 299,922円 |
| 34 | 常勤換算職員1人当たり利用者数 | 1.4人 | 1.5人 | 1.4人 | 1.4人 | 1.4人 |
| 35 | 看護・介護職員(常勤換算)1人当たり利用者数 | 1.9人 | 1.9人 | 1.8人 | 1.9人 | 1.9人 |

1-③ 介護老人福祉施設(定員規模別集計表)

| | | 30人 | 31~50人 | 51~80人 | 81~100人 | 101人以上 | |
|----|---------------------------|-------------------|--------|--------|---------|--------|--------|
| | | 千円 | 千円 | 千円 | 千円 | 千円 | |
| 1 | I 介護事業収益 | (1)介護料収入 | 10,834 | 16,526 | 22,744 | 30,269 | 39,270 |
| 2 | | (2)保険外の利用料 | 1,388 | 1,843 | 2,626 | 4,384 | 5,865 |
| 3 | | (3)補助金収入 | 430 | 251 | 252 | 214 | 360 |
| 4 | | (4)国庫補助金等特別積立金取崩額 | 809 | 752 | 949 | 1,517 | 1,375 |
| 5 | | (5)介護報酬査定減 | 0 | -5 | -0 | -0 | -3 |
| 6 | | (6)介護職員処遇改善交付金 | 260 | 318 | 467 | 655 | 1,010 |
| 7 | II 介護事業費用 | (1)給与費 | 7,194 | 11,387 | 15,051 | 19,653 | 26,448 |
| 8 | | (2)減価償却費 | 1,424 | 1,649 | 2,240 | 3,769 | 4,129 |
| 9 | | (3)その他 | 3,778 | 5,392 | 7,047 | 8,914 | 11,703 |
| 10 | | うち委託費 | 705 | 1,283 | 1,676 | 2,005 | 2,762 |
| 11 | III 介護事業外収益 | (1)借入金補助金収入 | 148 | 58 | 97 | 64 | 196 |
| 12 | IV 介護事業外費用 | (1)借入金利息 | 168 | 128 | 199 | 200 | 411 |
| 13 | V 特別損失 | (1)本部費繰入 | 21 | 51 | 131 | 287 | 471 |
| 14 | 収入 ①= I - I (4)+ III | | 13,060 | 18,990 | 26,184 | 35,587 | 46,698 |
| 15 | 支出 ②= II + IV + V - I (4) | | 11,776 | 17,855 | 23,720 | 31,307 | 41,787 |
| 16 | 差引 ③=①-② | | 1,284 | 1,136 | 2,465 | 4,280 | 4,911 |
| 17 | 施設数 | | 19 | 219 | 248 | 112 | 57 |

※ 比率は収入に対する割合

| | | | | | | | |
|-------------|-------------------|-------------|-------------|-------------|-------------|-------------|----------|
| 18 | 平均定員 | 30.0人 | 49.6人 | 69.4人 | 95.1人 | 119.7人 | |
| 19 | 延べ利用者数 | 925.2人 * | 1523.4人 * | 2130.0人 * | 2900.8人 * | 3647.2人 * | |
| 20 | 常勤換算職員数(常勤率) | 26.6人 82.8% | 37.5人 82.5% | 50.1人 83.6% | 62.5人 82.4% | 80.5人 87.4% | |
| 21 | 看護・介護職員常勤換算数(常勤率) | 19.6人 85.1% | 27.5人 83.4% | 37.6人 85.3% | 48.9人 83.5% | 62.7人 87.8% | |
| 常勤換算1人当たり給与 | | | | | | | |
| 22 | 常勤 | 看護師 | 400,227円 | 395,964円 | 411,629円 | 424,204円 | 408,186円 |
| 23 | | 准看護師 | 338,685円 | 346,950円 | 367,419円 | 380,479円 | 369,903円 |
| 24 | | 介護福祉士 | 316,883円 | 322,501円 | 326,027円 | 330,653円 | 339,645円 |
| 25 | | 介護職員 | 254,031円 | 275,771円 | 280,640円 | 281,135円 | 282,667円 |
| 26 | 非常勤 | 看護師 | 254,112円 | 312,263円 | 326,766円 | 325,273円 | 341,354円 |
| 27 | | 准看護師 | 242,553円 | 223,271円 | 288,359円 | 305,994円 | 238,886円 |
| 28 | | 介護福祉士 | 276,175円 | 221,212円 | 226,824円 | 238,903円 | 222,878円 |
| 29 | | 介護職員 | 204,507円 | 211,976円 | 219,533円 | 212,971円 | 219,575円 |

*: 延べ利用者数は「実利用者数×31」で算出している

| | | | | | | |
|----|------------------------|----------|----------|----------|----------|----------|
| 30 | 利用者1人当たり収入 | 14,115円 | 12,465円 | 12,293円 | 12,268円 | 12,804円 |
| 31 | 利用者1人当たり支出 | 12,728円 | 11,720円 | 11,136円 | 10,792円 | 11,457円 |
| 32 | 常勤換算職員1人当たり給与 | 299,689円 | 314,890円 | 318,827円 | 316,714円 | 323,496円 |
| 33 | 看護・介護職員(常勤換算)1人当たり給与 | 284,051円 | 296,614円 | 304,618円 | 304,292円 | 315,100円 |
| 34 | 常勤換算職員1人当たり利用者数 | 1.1人 | 1.3人 | 1.4人 | 1.5人 | 1.5人 |
| 35 | 看護・介護職員(常勤換算)1人当たり利用者数 | 1.5人 | 1.8人 | 1.8人 | 1.9人 | 1.9人 |

2-① 地域密着型介護老人福祉施設(総括表)

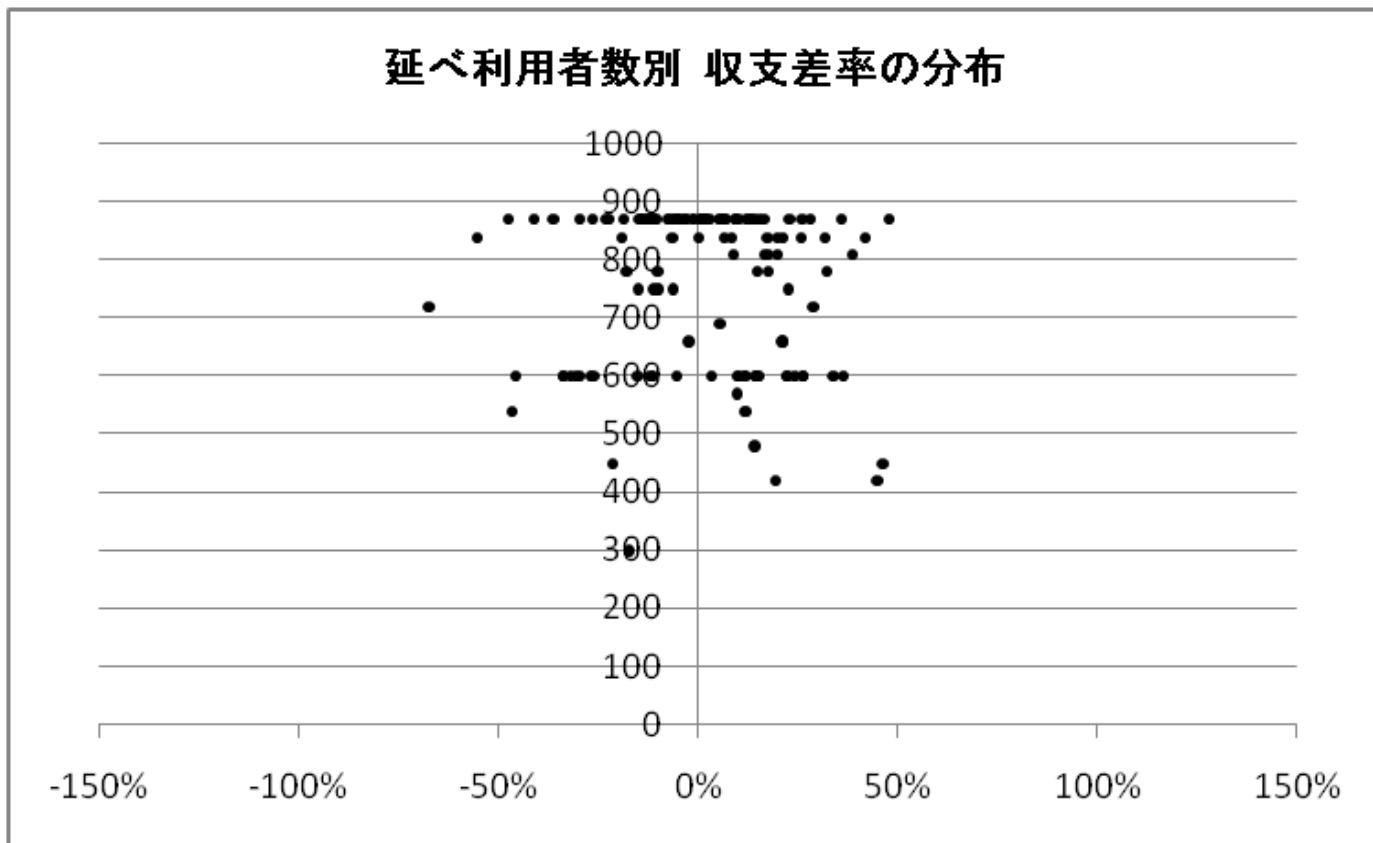
| | | 平成17年調査 | 平成20年調査 | 平成23年調査 | (参考)平成22年概況調査 |
|----|---------------------------|-------------------|---------|---------|---------------|
| | | 千円 | 千円 | 千円 | 千円 |
| 1 | I 介護事業収益 | (1)介護料収入 | — | 8,147 | — |
| 2 | | (2)保険外の利用料 | — | 1,430 | — |
| 3 | | (3)補助金収入 | — | 42 | — |
| 4 | | (4)国庫補助金等特別積立金取崩額 | — | 179 | — |
| 5 | | (5)介護報酬査定減 | — | -3 | — |
| 6 | | (6)介護職員処遇改善交付金 | — | 153 | — |
| 7 | II 介護事業費用 | (1)給与費 | — | 5,751 | 58.6% |
| 8 | | (2)減価償却費 | — | 1,096 | 11.2% |
| 9 | | (3)その他 | — | 2,636 | 26.9% |
| 10 | | うち委託費 | — | 564 | 5.7% |
| 11 | III 介護事業外収益 | (1)借入金補助金収入 | — | 46 | — |
| 12 | IV 介護事業外費用 | (1)借入金利息 | — | 272 | — |
| 13 | V 特別損失 | (1)本部費繰入 | — | 56 | — |
| 14 | 収入 ①= I - I (4)+ III | | — | 9,816 | — |
| 15 | 支出 ②= II + IV + V - I (4) | | — | 9,633 | — |
| 16 | 差引 ③=①-② | | — | 182 | 1.9% |
| 17 | 施設数 | | — | 126 | — |

※ 比率は収入に対する割合

| | | | | | |
|-------------|-------------------|-------|---|----------|-------|
| 18 | 平均定員 | — | — | 26.0人 | — |
| 19 | 延べ利用者数 | — | — | 772.4人 * | — |
| 20 | 常勤換算職員数(常勤率) | — | — | 21.0人 | 83.6% |
| 21 | 看護・介護職員常勤換算数(常勤率) | — | — | 16.1人 | 85.7% |
| 常勤換算1人当たり給与 | | | | | |
| 22 | 常勤 | 看護師 | — | 368,965円 | — |
| 23 | | 准看護師 | — | 320,439円 | — |
| 24 | | 介護福祉士 | — | 307,755円 | — |
| 25 | | 介護職員 | — | 252,879円 | — |
| 26 | 非常勤 | 看護師 | — | 313,828円 | — |
| 27 | | 准看護師 | — | 269,856円 | — |
| 28 | | 介護福祉士 | — | 210,997円 | — |
| 29 | | 介護職員 | — | 210,155円 | — |

*: 延べ利用者数は「実利用者数×31」で算出している

| | | | | | |
|----|------------------------|---|---|----------|---|
| 30 | 利用者1人当たり収入 | — | — | 12,707円 | — |
| 31 | 利用者1人当たり支出 | — | — | 12,471円 | — |
| 32 | 常勤換算職員1人当たり給与 | — | — | 284,557円 | — |
| 33 | 看護・介護職員(常勤換算)1人当たり給与 | — | — | 279,144円 | — |
| 34 | 常勤換算職員1人当たり利用者数 | — | — | 1.2人 | — |
| 35 | 看護・介護職員(常勤換算)1人当たり利用者数 | — | — | 1.6人 | — |



2-② 地域密着型介護老人福祉施設(地域区分別集計表)

| | | 特別区 | 特甲地 | 甲地 | 乙地 | その他 | | | | | |
|----|---------------------------|-------------------|-----|--------|-------|--------|--------|--------|-------|-------|-------|
| | | 千円 | 千円 | 千円 | 千円 | 千円 | | | | | |
| 1 | I 介護事業収益 | (1)介護料収入 | - | 8,965 | 9,345 | 9,264 | 7,692 | | | | |
| 2 | | (2)保険外の利用料 | - | 1,455 | 1,045 | 1,409 | 1,439 | | | | |
| 3 | | (3)補助金収入 | - | 14 | 0 | 17 | 54 | | | | |
| 4 | | (4)国庫補助金等特別積立金取崩額 | - | 249 | 63 | 152 | 174 | | | | |
| 5 | | (5)介護報酬査定減 | - | 0 | -10 | -3 | -3 | | | | |
| 6 | | (6)介護職員処遇改善交付金 | - | 146 | 206 | 165 | 150 | | | | |
| 7 | II 介護事業費用 | (1)給与費 | - | 6,418 | 59.0% | 7,196 | 68.0% | 6,221 | 57.3% | 5,473 | 58.6% |
| 8 | | (2)減価償却費 | - | 1,338 | 12.3% | 2,189 | 20.7% | 818 | 7.5% | 1,087 | 11.6% |
| 9 | | (3)その他 | - | 3,004 | 27.6% | 2,710 | 25.6% | 2,798 | 25.8% | 2,523 | 27.0% |
| 10 | | うち委託費 | - | 737 | 6.8% | 745 | 7.0% | 715 | 6.6% | 490 | 5.2% |
| 11 | III 介護事業外収益 | (1)借入金補助金収入 | - | 294 | | 0 | | 2 | | 8 | |
| 12 | IV 介護事業外費用 | (1)借入金利息 | - | 415 | | 246 | | 308 | | 236 | |
| 13 | V 特別損失 | (1)本部費繰入 | - | 20 | | 417 | | 89 | | 47 | |
| 14 | 収入 ①= I - I (4)+ III | | - | 10,875 | | 10,587 | | 10,854 | | 9,341 | |
| 15 | 支出 ②= II + IV + V - I (4) | | - | 10,946 | | 12,696 | | 10,081 | | 9,192 | |
| 16 | 差引 ③=①-② | | - | -71 | -0.7% | -2,109 | -19.9% | 773 | 7.1% | 150 | 1.6% |
| 17 | 施設数 | | - | 13 | | 3 | | 24 | | 86 | |

※ 比率は収入に対する割合

| | | | | | | | |
|-------------|-------------------|-------|-------------|-------------|-------------|-------------|----------|
| 18 | 平均定員 | - | 27.3人 | 29.0人 | 27.9人 | 24.9人 | |
| 19 | 延べ利用者数 | - | 798.3人 * | 620.0人 * | 837.0人 * | 757.1人 * | |
| 20 | 常勤換算職員数(常勤率) | - | 18.7人 74.1% | 23.0人 82.6% | 24.8人 84.0% | 20.6人 84.9% | |
| 21 | 看護・介護職員常勤換算数(常勤率) | - | 15.5人 76.1% | 17.8人 89.9% | 18.3人 86.9% | 15.7人 86.8% | |
| 常勤換算1人当たり給与 | | | | | | | |
| 22 | 常勤 | 看護師 | - | 368,586円 | 330,419円 | 329,213円 | 380,027円 |
| 23 | | 准看護師 | - | 388,198円 | 344,927円 | 307,927円 | 316,047円 |
| 24 | | 介護福祉士 | - | 348,830円 | 288,293円 | 262,061円 | 313,614円 |
| 25 | | 介護職員 | - | 277,693円 | 271,214円 | 235,945円 | 254,175円 |
| 26 | 非常勤 | 看護師 | - | 393,527円 | - | 228,826円 | 321,280円 |
| 27 | | 准看護師 | - | - | - | - | 269,856円 |
| 28 | | 介護福祉士 | - | 257,437円 | 186,523円 | 241,087円 | 193,838円 |
| 29 | | 介護職員 | - | 209,659円 | 152,175円 | 198,792円 | 214,746円 |

*: 延べ利用者数は「実利用者数×31」で算出している

| | | | | | | |
|----|------------------------|---|----------|----------|----------|----------|
| 30 | 利用者1人当たり収入 | - | 13,624円 | 17,075円 | 12,968円 | 12,339円 |
| 31 | 利用者1人当たり支出 | - | 13,713円 | 20,477円 | 12,045円 | 12,141円 |
| 32 | 常勤換算職員1人当たり給与 | - | 305,646円 | 272,756円 | 257,139円 | 288,900円 |
| 33 | 看護・介護職員(常勤換算)1人当たり給与 | - | 302,376円 | 277,609円 | 250,707円 | 282,687円 |
| 34 | 常勤換算職員1人当たり利用者数 | - | 1.5人 | 1.3人 | 1.1人 | 1.2人 |
| 35 | 看護・介護職員(常勤換算)1人当たり利用者数 | - | 1.8人 | 1.6人 | 1.5人 | 1.6人 |

3-① 介護老人保健施設(総括表)

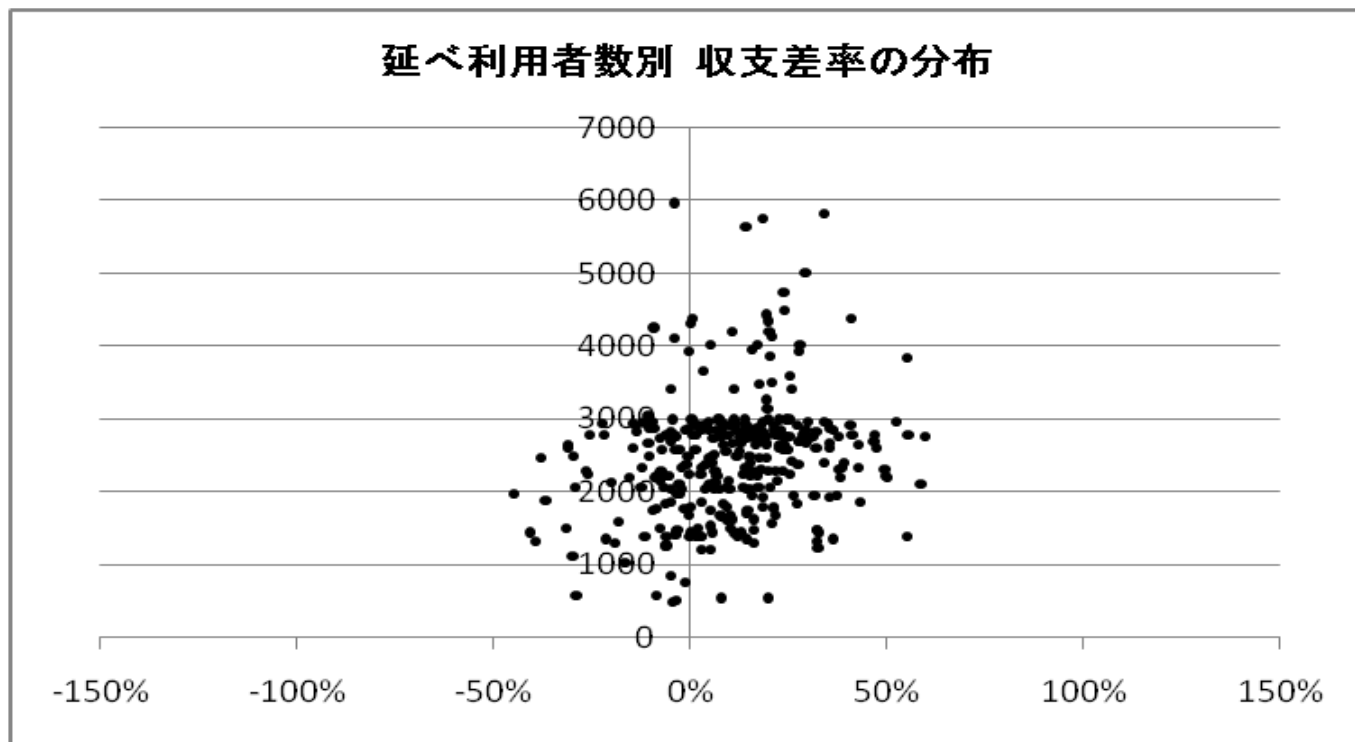
| | | 平成17年調査 | | 平成20年調査 | | 平成23年調査 | | (参考)平成22年概況調査 | | |
|----|-------------------|-------------------|--------|---------|--------|---------|--------|---------------|--------|-------|
| | | 千円 | | 千円 | | 千円 | | 千円 | | |
| 1 | I 介護事業収益 | (1)介護料収入 | 31,988 | 27,297 | 29,541 | 35,284 | | | | |
| 2 | | (2)保険外の利用料 | 1,409 | 6,011 | 4,762 | | | | | |
| 3 | | (3)補助金収入 | - | - | - | - | | | | |
| 4 | | (4)国庫補助金等特別積立金取崩額 | - | - | - | - | | | | |
| 5 | | (5)介護報酬査定減 | -31 | -22 | -16 | -70 | | | | |
| 6 | | (6)介護職員処遇改善交付金 | - | - | 353 | 152 | | | | |
| 7 | II 介護事業費用 | (1)給与費 | 16,530 | 49.5% | 17,853 | 53.6% | 18,103 | 52.2% | 18,649 | 52.7% |
| 8 | | (2)減価償却費 | 2,320 | 7.0% | 2,339 | 7.0% | 1,820 | 5.2% | 2,239 | 6.3% |
| 9 | | (3)その他 | 9,524 | 28.5% | 9,805 | 29.5% | 10,256 | 29.6% | 10,816 | 30.6% |
| 10 | | うち委託費 | 2,991 | 9.0% | 3,293 | 9.9% | 3,121 | 9.0% | - | - |
| 11 | III 介護事業外収益 | (1)借入金補助金収入 | - | - | - | 20 | 0 | | | |
| 12 | IV 介護事業外費用 | (1)借入金利息 | 882 | 859 | 516 | 888 | | | | |
| 13 | V 特別損失 | (1)本部費繰入 | - | - | 519 | - | | | | |
| 14 | 収入 ①=I-I(4)+III | | 33,365 | 33,286 | 34,660 | 35,366 | | | | |
| 15 | 支出 ②=II+IV+V-I(4) | | 29,256 | 30,857 | 31,214 | 32,592 | | | | |
| 16 | 差引 ③=①-② | | 4,109 | 12.3% | 2,429 | 7.3% | 3,446 | 9.9% | 2,775 | 7.8% |
| 17 | 施設数 | | 586 | 208 | 334 | 513 | | | | |

※ 比率は収入に対する割合

| | | | | | | | | | |
|-------------|-------------------|---------|----------|----------|----------|------------|-------|------------|-------|
| 18 | 平均定員 | 89.9人 | | 92.4人 | | 92.2人 | | 91.1人 | |
| 19 | 延べ利用者数 | 2666.0人 | | 2,717.1人 | | 2,630.7人 * | | 2,499.7人 * | |
| 20 | 常勤換算職員数(常勤率) | 49.5人 | 91.4% | 51.2人 | 92.9% | 61.0人 | 85.5% | 56.8人 | 87.8% |
| 21 | 看護・介護職員常勤換算数(常勤率) | 37.0人 | 92.8% | 38.1人 | 93.8% | 43.5人 | 88.2% | 42.5人 | 88.7% |
| 常勤換算1人当たり給与 | | | | | | | | | |
| 22 | 常勤 | 看護師 | 429,789円 | 457,884円 | 448,023円 | 411,359円 | | | |
| 23 | | 准看護師 | 352,147円 | 358,386円 | 374,085円 | 348,859円 | | | |
| 24 | | 介護福祉士 | 293,488円 | 299,732円 | 319,959円 | 290,537円 | | | |
| 25 | | 介護職員 | 253,776円 | 253,725円 | 274,216円 | 289,309円 | | | |
| 26 | 非常勤 | 看護師 | 297,989円 | 348,437円 | 308,654円 | 226,774円 | | | |
| 27 | | 准看護師 | 262,932円 | 296,729円 | 292,098円 | 242,203円 | | | |
| 28 | | 介護福祉士 | 177,326円 | 230,345円 | 231,044円 | 183,828円 | | | |
| 29 | | 介護職員 | 196,691円 | 207,324円 | 217,869円 | 181,766円 | | | |

*: 平成22年の延べ利用者数は「実利用者数×30」で、平成23年の延べ利用者数は「実利用者数×31」で算出している

| | | | | | |
|----|------------------------|----------|----------|----------|----------|
| 30 | 利用者1人当たり収入 | 12,515円 | 12,251円 | 13,175円 | 14,148円 |
| 31 | 利用者1人当たり支出 | 10,974円 | 11,357円 | 11,865円 | 13,038円 |
| 32 | 常勤換算職員1人当たり給与 | 321,826円 | 339,646円 | 334,147円 | 328,241円 |
| 33 | 看護・介護職員(常勤換算)1人当たり給与 | 295,318円 | 307,932円 | 317,091円 | 299,875円 |
| 34 | 常勤換算職員1人当たり利用者数 | 1.8人 | 1.8人 | 1.5人 | 1.6人 |
| 35 | 看護・介護職員(常勤換算)1人当たり利用者数 | 2.4人 | 2.4人 | 2.1人 | 2.1人 |



3-② 介護老人保健施設(地域区分別集計表)

| | | 特別区 | | 特甲地 | | 甲地 | | 乙地 | | その他 | | |
|----|--------------------------|-------------------|--------|--------|--------|--------|--------|-------|--------|-------|--------|-------|
| | | 千円 | | 千円 | | 千円 | | 千円 | | 千円 | | |
| 1 | I 介護事業収益 | (1)介護料収入 | 32,741 | 32,541 | 27,701 | 31,748 | 28,443 | | | | | |
| 2 | | (2)保険外の利用料 | 5,927 | 5,645 | 5,656 | 4,366 | 4,530 | | | | | |
| 3 | | (3)補助金収入 | - | - | - | - | - | | | | | |
| 4 | | (4)国庫補助金等特別積立金取崩額 | - | - | - | - | - | | | | | |
| 5 | | (5)介護報酬査定減 | 0 | -8 | -14 | -18 | -18 | | | | | |
| 6 | | (6)介護職員処遇改善交付金 | 538 | 386 | 391 | 350 | 341 | | | | | |
| 7 | II 介護事業費用 | (1)給与費 | 21,722 | 55.4% | 21,084 | 54.7% | 15,880 | 46.7% | 19,128 | 52.5% | 17,217 | 51.7% |
| 8 | | (2)減価償却費 | 1,455 | 3.7% | 2,098 | 5.4% | 1,573 | 4.6% | 1,911 | 5.2% | 1,748 | 5.2% |
| 9 | | (3)その他 | 11,216 | 28.6% | 12,548 | 32.5% | 11,011 | 32.4% | 10,872 | 29.8% | 9,495 | 28.5% |
| 10 | | うち委託費 | 5,698 | 14.5% | 4,263 | 11.1% | 2,546 | 7.5% | 3,094 | 8.5% | 2,821 | 8.5% |
| 11 | III 介護事業外収益 | (1)借入金補助金収入 | 0 | | 6 | | 273 | | 1 | | 14 | |
| 12 | IV 介護事業外費用 | (1)借入金利息 | 433 | | 522 | | 242 | | 420 | | 546 | |
| 13 | V 特別損失 | (1)本部費繰入 | 289 | | 685 | | 644 | | 830 | | 420 | |
| 14 | 収入 ①= I - I(4)+ III | | 39,207 | | 38,570 | | 34,006 | | 36,446 | | 33,309 | |
| 15 | 支出 ②= II + IV + V - I(4) | | 35,115 | | 36,938 | | 29,348 | | 33,161 | | 29,427 | |
| 16 | 差引 ③=①-② | | 4,092 | 10.4% | 1,633 | 4.2% | 4,658 | 13.7% | 3,285 | 9.0% | 3,883 | 11.7% |
| 17 | 施設数 | | 3 | | 38 | | 8 | | 28 | | 257 | |

※ 比率は収入に対する割合

| | | | | | | | | | | | | |
|-------------|-------------------|-----------|----------|------------|----------|-----------|----------|-----------|----------|------------|----------|--|
| 18 | 平均定員 | 92.7人 | | 106.2人 | | 96.6人 | | 93.2人 | | 89.3人 | | |
| 19 | 延べ利用者数 | 2496.1人 * | | 3,032.2人 * | | 2769.7人 * | | 2643.6人 * | | 2,554.3人 * | | |
| 20 | 常勤換算職員数(常勤率) | 62.6人 | 84.1% | 68.0人 | 84.9% | 46.0人 | 83.8% | 59.9人 | 87.3% | 60.3人 | 85.4% | |
| 21 | 看護・介護職員常勤換算数(常勤率) | 46.6人 | 82.8% | 51.3人 | 85.4% | 35.4人 | 82.5% | 42.9人 | 87.8% | 42.4人 | 89.2% | |
| 常勤換算1人当たり給与 | | | | | | | | | | | | |
| 22 | 常勤 | 看護師 | 473,860円 | | 486,304円 | | 404,674円 | | 457,623円 | | 437,547円 | |
| 23 | | 准看護師 | 367,407円 | | 384,527円 | | 381,706円 | | 360,011円 | | 374,192円 | |
| 24 | | 介護福祉士 | 340,693円 | | 342,053円 | | 339,900円 | | 295,336円 | | 317,793円 | |
| 25 | | 介護職員 | 284,839円 | | 305,343円 | | 296,612円 | | 268,534円 | | 268,365円 | |
| 26 | 非常勤 | 看護師 | 433,514円 | | 309,908円 | | 305,760円 | | 295,912円 | | 306,285円 | |
| 27 | | 准看護師 | 344,822円 | | 307,179円 | | 298,305円 | | 280,415円 | | 286,680円 | |
| 28 | | 介護福祉士 | 260,676円 | | 230,154円 | | 287,180円 | | 239,259円 | | 223,423円 | |
| 29 | | 介護職員 | 280,366円 | | 229,975円 | | 208,197円 | | 209,905円 | | 213,011円 | |

*: 延べ利用者数は「実利用者数×31」で算出している

| | | | | | | | | | | | |
|----|------------------------|----------|--|----------|--|----------|--|----------|--|----------|--|
| 30 | 利用者1人当たり収入 | 15,707円 | | 12,720円 | | 12,278円 | | 13,786円 | | 13,041円 | |
| 31 | 利用者1人当たり支出 | 14,068円 | | 12,182円 | | 10,596円 | | 12,544円 | | 11,521円 | |
| 32 | 常勤換算職員1人当たり給与 | 362,358円 | | 357,851円 | | 372,990円 | | 324,499円 | | 328,964円 | |
| 33 | 看護・介護職員(常勤換算)1人当たり給与 | 338,952円 | | 338,402円 | | 326,179円 | | 302,044円 | | 313,929円 | |
| 34 | 常勤換算職員1人当たり利用者数 | 1.5人 | | 1.6人 | | 2.1人 | | 1.6人 | | 1.5人 | |
| 35 | 看護・介護職員(常勤換算)1人当たり利用者数 | 2.0人 | | 2.1人 | | 2.7人 | | 2.2人 | | 2.1人 | |

3-③ 介護老人保健施設(定員規模別集計表)

| | | 60人以下 | | 61~80人 | | 81~100人 | | 101人以上 | | |
|----|---------------------------|-------------------|--------|--------|--------|---------|--------|--------|--------|-------|
| | | 千円 | | 千円 | | 千円 | | 千円 | | |
| 1 | I 介護事業収益 | (1)介護料収入 | 16,417 | 23,580 | 31,635 | 46,967 | | | | |
| 2 | | (2)保険外の利用料 | 2,102 | 4,547 | 5,107 | 6,737 | | | | |
| 3 | | (3)補助金収入 | - | - | - | - | | | | |
| 4 | | (4)国庫補助金等特別積立金取崩額 | - | - | - | - | | | | |
| 5 | | (5)介護報酬査定減 | -11 | -15 | -15 | -28 | | | | |
| 6 | | (6)介護職員処遇改善交付金 | 175 | 319 | 374 | 539 | | | | |
| 7 | II 介護事業費用 | (1)給与費 | 10,991 | 58.8% | 15,274 | 53.6% | 19,396 | 52.3% | 25,957 | 47.9% |
| 8 | | (2)減価償却費 | 1,106 | 5.9% | 1,671 | 5.9% | 1,918 | 5.2% | 2,514 | 4.6% |
| 9 | | (3)その他 | 5,692 | 30.5% | 8,799 | 30.9% | 10,678 | 28.8% | 16,746 | 30.9% |
| 10 | | うち委託費 | 1,868 | 10.0% | 2,430 | 8.5% | 3,359 | 9.1% | 4,902 | 9.0% |
| 11 | III 介護事業外収益 | (1)借入金補助金収入 | 2 | | 65 | | 9 | | 13 | |
| 12 | IV 介護事業外費用 | (1)借入金利息 | 383 | | 375 | | 582 | | 646 | |
| 13 | V 特別損失 | (1)本部費繰入 | 241 | | 319 | | 436 | | 1,637 | |
| 14 | 収入 ①= I - I (4) + III | | 18,684 | | 28,495 | | 37,109 | | 54,228 | |
| 15 | 支出 ②= II + IV + V - I (4) | | 18,413 | | 26,439 | | 33,010 | | 47,500 | |
| 16 | 差引 ③=①-② | | 271 | 1.5% | 2,056 | 7.2% | 4,099 | 11.0% | 6,728 | 12.4% |
| 17 | 施設数 | | 62 | | 77 | | 154 | | 40 | |

※ 比率は収入に対する割合

| | | | | | | | | | | |
|-------------|-------------------|-----------|----------|------------|----------|-----------|----------|-----------|----------|--|
| 18 | 平均定員 | 49.6人 | | 76.0人 | | 98.0人 | | 142.4人 | | |
| 19 | 延べ利用者数 | 1344.1人 * | | 2,162.1人 * | | 2800.0人 * | | 4118.0人 * | | |
| 20 | 常勤換算職員数(常勤率) | 45.7人 | 70.6% | 52.9人 | 88.1% | 61.7人 | 87.1% | 88.7人 | 87.5% | |
| 21 | 看護・介護職員常勤換算数(常勤率) | 25.3人 | 90.4% | 37.8人 | 88.9% | 45.3人 | 87.7% | 67.2人 | 88.1% | |
| 常勤換算1人当たり給与 | | | | | | | | | | |
| 22 | 常勤 | 看護師 | 456,757円 | | 410,534円 | | 451,646円 | | 458,437円 | |
| 23 | | 准看護師 | 370,211円 | | 343,621円 | | 379,462円 | | 389,323円 | |
| 24 | | 介護福祉士 | 309,504円 | | 301,008円 | | 321,690円 | | 333,594円 | |
| 25 | | 介護職員 | 270,245円 | | 245,518円 | | 280,596円 | | 281,865円 | |
| 26 | 非常勤 | 看護師 | 213,874円 | | 281,503円 | | 327,381円 | | 301,697円 | |
| 27 | | 准看護師 | 281,849円 | | 257,698円 | | 292,396円 | | 309,629円 | |
| 28 | | 介護福祉士 | 233,271円 | | 193,655円 | | 234,462円 | | 244,178円 | |
| 29 | | 介護職員 | 216,878円 | | 198,404円 | | 222,390円 | | 222,990円 | |

*: 延べ利用者数は「実利用者数×31」で算出している

| | | | | | |
|----|------------------------|----------|----------|----------|----------|
| 30 | 利用者1人当たり収入 | 13,900円 | 13,179円 | 13,253円 | 13,168円 |
| 31 | 利用者1人当たり支出 | 13,699円 | 12,228円 | 11,789円 | 11,535円 |
| 32 | 常勤換算職員1人当たり給与 | 271,891円 | 315,294円 | 344,421円 | 357,576円 |
| 33 | 看護・介護職員(常勤換算)1人当たり給与 | 316,424円 | 289,922円 | 320,084円 | 330,268円 |
| 34 | 常勤換算職員1人当たり利用者数 | 1.1人 | 1.4人 | 1.6人 | 1.6人 |
| 35 | 看護・介護職員(常勤換算)1人当たり利用者数 | 2.0人 | 2.0人 | 2.2人 | 2.1人 |

4-① 介護療養型医療施設(病院)(総括表)

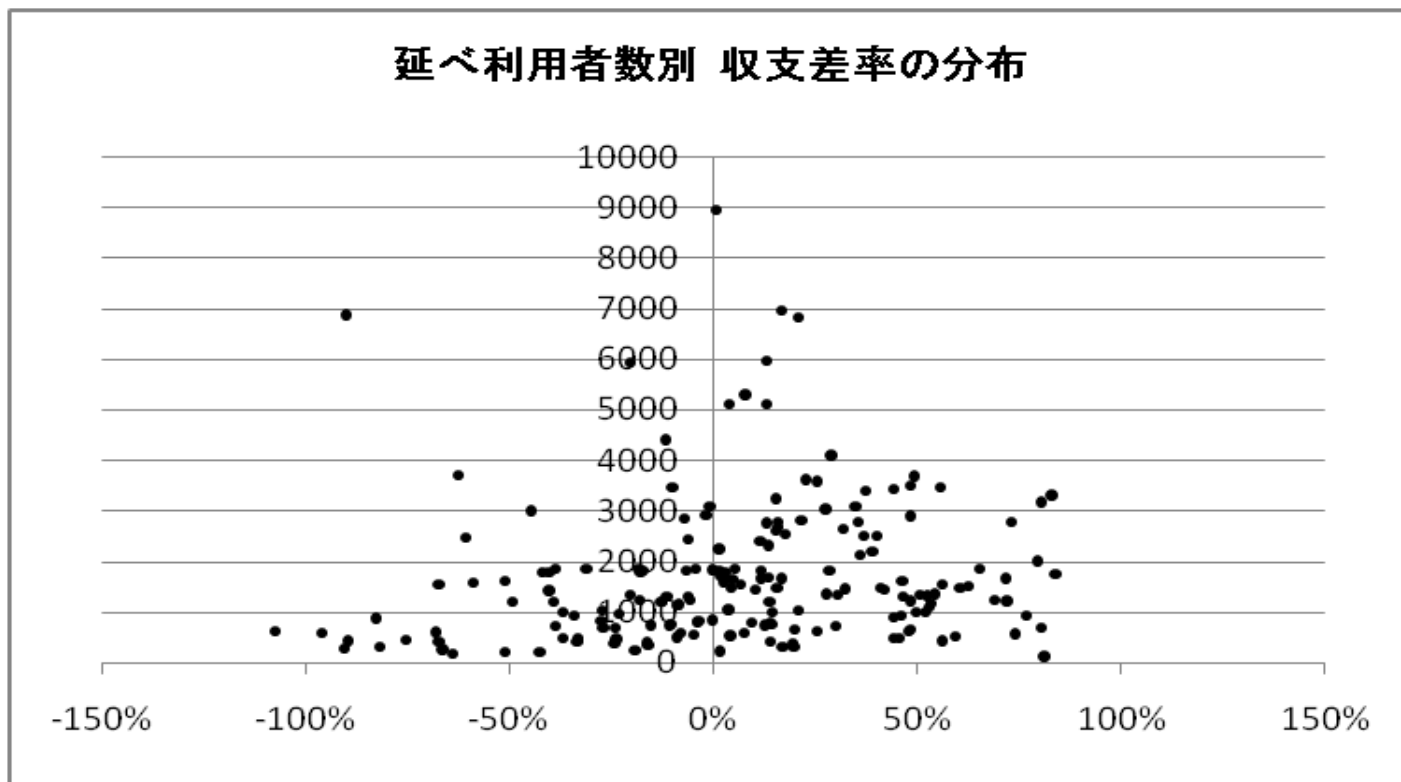
| | | 平成17年調査 | | 平成20年調査 | | 平成23年調査 | | (参考)平成22年概況調査 | |
|----|--------------------------|-------------------|--------|---------|--------|---------|-------|---------------|-------|
| | | 千円 | | 千円 | | 千円 | | 千円 | |
| 1 | I 介護事業収益 | (1)介護料収入 | 32,334 | 31,848 | 24,288 | 39,480 | | | |
| 2 | | (2)保険外の利用料 | 1,194 | 4,327 | 2,137 | | | | |
| 3 | | (3)補助金収入 | - | - | - | | | | |
| 4 | | (4)国庫補助金等特別積立金取崩額 | - | - | - | | | | |
| 5 | | (5)介護報酬査定減 | -60 | -17 | -31 | -367 | | | |
| 6 | | (6)介護職員処遇改善交付金 | - | - | 90 | 74 | | | |
| 7 | II 介護事業費用 | (1)給与費 | 19,224 | 21,392 | 14,624 | 22,089 | 57.4% | 59.2% | 55.2% |
| 8 | | (2)減価償却費 | 1,452 | 1,439 | 809 | 1,493 | 4.3% | 4.0% | 3.1% |
| 9 | | (3)その他 | 11,129 | 11,560 | 7,950 | 10,252 | 33.3% | 32.0% | 30.0% |
| 10 | | うち委託費 | 2,711 | 2,975 | 1,421 | 1,866 | 8.1% | 8.2% | 5.4% |
| 11 | III 介護事業外収益 | (1)借入金補助金収入 | - | - | - | - | | | |
| 12 | IV 介護事業外費用 | (1)借入金利息 | 521 | 605 | 365 | 866 | | | |
| 13 | V 特別損失 | (1)本部費繰入 | - | - | 179 | 22 | | | |
| 14 | 収入 ①= I - I(4)+III | | 33,467 | 36,158 | 26,484 | 39,188 | | | |
| 15 | 支出 ②= II + IV + V - I(4) | | 32,326 | 34,996 | 23,928 | 34,722 | | | |
| 16 | 差引 ③=①-② | | 1,141 | 1,163 | 2,556 | 4,466 | 3.4% | 3.2% | 9.7% |
| 17 | 施設数 | | 294 | 92 | 180 | 72 | | | |

※ 比率は収入に対する割合

| | | | | | | | | | |
|----|-------------------|----------|----------|----------|----------|----------|-------|------------|-------|
| 18 | 平均定員 | 67.5人 | | 76.3人 | | 57.6人 | | 73.9人 | |
| 19 | 延べ利用者数 | 2,028.7人 | | 2,195.2人 | | 1,707.9人 | | 2,159.0人 * | |
| 20 | 常勤換算職員数(常勤率) | 51.2人 | 92.4% | 63.9人 | 90.2% | 51.9人 | 89.6% | 54.1人 | 89.7% |
| 21 | 看護・介護職員常勤換算数(常勤率) | 35.7人 | 93.8% | 38.9人 | 91.3% | 32.6人 | 90.4% | 37.3人 | 91.7% |
| 22 | 常勤換算1人当たり給与 | | | | | | | | |
| 23 | 常勤 | 看護師 | 407,643円 | 422,738円 | 459,927円 | 447,759円 | | | |
| 24 | | 准看護師 | 340,266円 | 349,118円 | 370,228円 | 363,536円 | | | |
| 25 | | 介護福祉士 | 264,996円 | 276,844円 | 297,166円 | 322,959円 | | | |
| 26 | | 介護職員 | 243,198円 | 253,720円 | 258,968円 | 285,721円 | | | |
| 27 | 非常勤 | 看護師 | 308,430円 | 343,685円 | 321,248円 | 291,971円 | | | |
| 28 | | 准看護師 | 271,481円 | 289,757円 | 271,225円 | 247,460円 | | | |
| 29 | | 介護福祉士 | 159,216円 | 207,867円 | 200,795円 | 162,471円 | | | |
| | | 介護職員 | 208,517円 | 217,438円 | 198,304円 | 191,270円 | | | |

*: 平成22年の延べ利用者数は「実利用者数×30」で算出している

| | | | | | |
|----|------------------------|----------|----------|----------|----------|
| 30 | 利用者1人当たり収入 | 16,496円 | 16,471円 | 15,507円 | 18,151円 |
| 31 | 利用者1人当たり支出 | 15,934円 | 15,942円 | 14,010円 | 16,082円 |
| 32 | 常勤換算職員1人当たり給与 | 383,840円 | 421,503円 | 425,745円 | 408,560円 |
| 33 | 看護・介護職員(常勤換算)1人当たり給与 | 297,877円 | 309,888円 | 342,809円 | 329,315円 |
| 34 | 常勤換算職員1人当たり利用者数 | 1.3人 | 1.1人 | 1.1人 | 1.4人 |
| 35 | 看護・介護職員(常勤換算)1人当たり利用者数 | 1.9人 | 1.9人 | 1.7人 | 2.0人 |



4-② 介護療養型医療施設(病院)(地域区分別集計表)

| | | 特別区 | 特甲地 | 甲地 | 乙地 | その他 | | | | | | |
|----|--------------------------|-------------------|--------|--------|--------|--------|--------|-------|--------|-------|--------|-------|
| | | 千円 | 千円 | 千円 | 千円 | 千円 | | | | | | |
| 1 | I 介護事業収益 | (1)介護料収入 | 16,597 | 30,007 | 56,827 | 38,319 | 21,056 | | | | | |
| 2 | | (2)保険外の利用料 | 4,023 | 3,447 | 1,143 | 4,532 | 1,643 | | | | | |
| 3 | | (3)補助金収入 | - | - | - | - | - | | | | | |
| 4 | | (4)国庫補助金等特別積立金取崩額 | - | - | - | - | - | | | | | |
| 5 | | (5)介護報酬査定減 | 0 | -1 | 0 | -59 | -35 | | | | | |
| 6 | | (6)介護職員処遇改善交付金 | 30 | 143 | 5 | 180 | 76 | | | | | |
| 7 | II 介護事業費用 | (1)給与費 | 8,551 | 36.2% | 19,714 | 58.7% | 37,276 | 64.3% | 23,343 | 54.3% | 12,325 | 54.2% |
| 8 | | (2)減価償却費 | 787 | 3.3% | 1,103 | 3.3% | 2,643 | 4.6% | 1,050 | 2.4% | 682 | 3.0% |
| 9 | | (3)その他 | 4,574 | 19.4% | 14,924 | 44.4% | 15,590 | 26.9% | 12,170 | 28.3% | 6,250 | 27.5% |
| 10 | | うち委託費 | 845 | 3.6% | 2,132 | 6.3% | 6,638 | 11.4% | 2,970 | 6.9% | 982 | 4.3% |
| 11 | III 介護事業外収益 | (1)借入金補助金収入 | 0 | | - | | - | | - | | - | |
| 12 | IV 介護事業外費用 | (1)借入金利息 | 25 | | 985 | | 193 | | 172 | | 243 | |
| 13 | V 特別損失 | (1)本部費繰入 | 0 | | 189 | | 0 | | 448 | | 278 | |
| 14 | 収入 ①= I - I(4)+III | | 20,650 | | 33,596 | | 57,975 | | 42,971 | | 22,741 | |
| 15 | 支出 ②= II + IV + V - I(4) | | 13,937 | | 36,916 | | 55,701 | | 37,183 | | 19,777 | |
| 16 | 差引 ③=①-② | | 6,712 | 32.5% | -3,319 | -9.9% | 2,274 | 3.9% | 5,788 | 13.5% | 2,963 | 13.0% |
| 17 | 施設数 | | 3 | | 20 | | 5 | | 19 | | 133 | |

※ 比率は収入に対する割合

| | | | | | | | | | | | | |
|----|-------------------|-------|----------|-------|----------|-------|----------|-------|----------|-------|----------|-------|
| 18 | 平均定員 | | 37.4人 | | 66.5人 | | 177.7人 | | 74.1人 | | 50.0人 | |
| 19 | 延べ利用者数 | | 1013.4人 | | 2,031.8人 | | 5326.1人 | | 2187.9人 | | 1,473.1人 | |
| 20 | 常勤換算職員数(常勤率) | | 59.4人 | 93.0% | 78.4人 | 92.0% | 125.5人 | 92.4% | 55.5人 | 78.9% | 42.9人 | 90.2% |
| 21 | 看護・介護職員常勤換算数(常勤率) | | 34.8人 | 95.4% | 47.7人 | 94.0% | 92.7人 | 94.8% | 37.6人 | 77.1% | 26.6人 | 90.9% |
| | 常勤換算1人当たり給与 | | | | | | | | | | | |
| 22 | 常勤 | 看護師 | 546,816円 | | 539,898円 | | 428,702円 | | 428,708円 | | 408,066円 | |
| 23 | | 准看護師 | 453,735円 | | 413,996円 | | 378,550円 | | 389,665円 | | 352,854円 | |
| 24 | | 介護福祉士 | 357,749円 | | 321,932円 | | 289,583円 | | 292,869円 | | 290,169円 | |
| 25 | | 介護職員 | 324,236円 | | 273,433円 | | 264,238円 | | 258,194円 | | 248,145円 | |
| 26 | 非常勤 | 看護師 | 395,480円 | | 362,951円 | | 242,794円 | | 370,254円 | | 281,706円 | |
| 27 | | 准看護師 | 363,646円 | | 359,877円 | | 249,124円 | | 314,079円 | | 228,121円 | |
| 28 | | 介護福祉士 | - | | 197,787円 | | 211,405円 | | 237,069円 | | 199,719円 | |
| 29 | | 介護職員 | - | | 213,235円 | | 212,248円 | | 214,978円 | | 179,047円 | |

| | | | | | | |
|----|------------------------|----------|----------|----------|----------|----------|
| 30 | 利用者1人当たり収入 | 20,378円 | 16,536円 | 10,885円 | 19,641円 | 15,437円 |
| 31 | 利用者1人当たり支出 | 13,754円 | 18,169円 | 10,458円 | 16,995円 | 13,426円 |
| 32 | 常勤換算職員1人当たり給与 | 527,648円 | 491,819円 | 432,074円 | 398,776円 | 398,568円 |
| 33 | 看護・介護職員(常勤換算)1人当たり給与 | 410,581円 | 416,475円 | 325,154円 | 329,192円 | 315,556円 |
| 34 | 常勤換算職員1人当たり利用者数 | 0.6人 | 0.8人 | 1.4人 | 1.3人 | 1.2人 |
| 35 | 看護・介護職員(常勤換算)1人当たり利用者数 | 1.1人 | 1.4人 | 1.9人 | 2.0人 | 1.9人 |

4-③ 介護療養型医療施設(病院)(定員規模別集計表)

| | | 50床以下 | 51~80床 | 81床以上 | |
|----|--------------------------|-------------------|--------|--------|--------|
| | | 千円 | 千円 | 千円 | |
| 1 | I 介護事業収益 | (1)介護料収入 | 11,823 | 27,350 | 57,194 |
| 2 | | (2)保険外の利用料 | 792 | 2,480 | 5,667 |
| 3 | | (3)補助金収入 | - | - | - |
| 4 | | (4)国庫補助金等特別積立金取崩額 | - | - | - |
| 5 | | (5)介護報酬査定減 | -43 | -1 | -28 |
| 6 | | (6)介護職員処遇改善交付金 | 30 | 75 | 281 |
| 7 | II 介護事業費用 | (1)給与費 | 7,249 | 16,958 | 33,575 |
| 8 | | (2)減価償却費 | 449 | 965 | 1,693 |
| 9 | | (3)その他 | 3,874 | 9,105 | 18,557 |
| 10 | | うち委託費 | 538 | 1,847 | 3,538 |
| 11 | III 介護事業外収益 | (1)借入金補助金収入 | - | - | - |
| 12 | IV 介護事業外費用 | (1)借入金利息 | 144 | 606 | 524 |
| 13 | V 特別損失 | (1)本部費繰入 | 98 | 481 | 547 |
| 14 | 収入 ①= I - I(4)+III | | 12,601 | 29,904 | 63,114 |
| 15 | 支出 ②= II + IV + V - I(4) | | 11,813 | 28,114 | 54,896 |
| 16 | 差引 ③=①-② | | 788 | 1,789 | 8,218 |
| 17 | 施設数 | | 96 | 43 | 41 |

※ 比率は収入に対する割合

| | | | | |
|----|-------------------|-------------|-------------|-------------|
| 18 | 平均定員 | 29.0人 | 62.2人 | 145.8人 |
| 19 | 延べ利用者数 | 823.1人 | 1,830.4人 | 4467.7人 |
| 20 | 常勤換算職員数(常勤率) | 36.9人 89.7% | 60.5人 87.1% | 91.2人 91.6% |
| 21 | 看護・介護職員常勤換算数(常勤率) | 20.8人 90.7% | 40.3人 86.0% | 62.3人 93.6% |
| 22 | 常勤換算1人当たり給与 | | | |
| 23 | 常勤 看護師 | 486,045円 | 396,069円 | 463,590円 |
| 24 | 常勤 准看護師 | 355,443円 | 367,262円 | 391,240円 |
| 25 | 常勤 介護福祉士 | 284,918円 | 283,821円 | 311,578円 |
| 26 | 常勤 介護職員 | 242,132円 | 244,212円 | 281,245円 |
| 27 | 非常勤 看護師 | 286,548円 | 343,482円 | 327,094円 |
| 28 | 非常勤 准看護師 | 254,055円 | 276,443円 | 303,423円 |
| 29 | 非常勤 介護福祉士 | 186,312円 | 203,303円 | 219,294円 |
| 29 | 非常勤 介護職員 | 173,762円 | 208,157円 | 213,778円 |

| | | | | |
|----|------------------------|----------|----------|----------|
| 30 | 利用者1人当たり収入 | 15,310円 | 16,337円 | 14,127円 |
| 31 | 利用者1人当たり支出 | 14,353円 | 15,360円 | 12,287円 |
| 32 | 常勤換算職員1人当たり給与 | 449,594円 | 392,603円 | 420,788円 |
| 33 | 看護・介護職員(常勤換算)1人当たり給与 | 361,259円 | 313,328円 | 345,853円 |
| 34 | 常勤換算職員1人当たり利用者数 | 0.8人 | 1.0人 | 1.6人 |
| 35 | 看護・介護職員(常勤換算)1人当たり利用者数 | 1.4人 | 1.5人 | 2.3人 |

5-① 認知症対応型共同生活介護(予防を含む)(総括表)

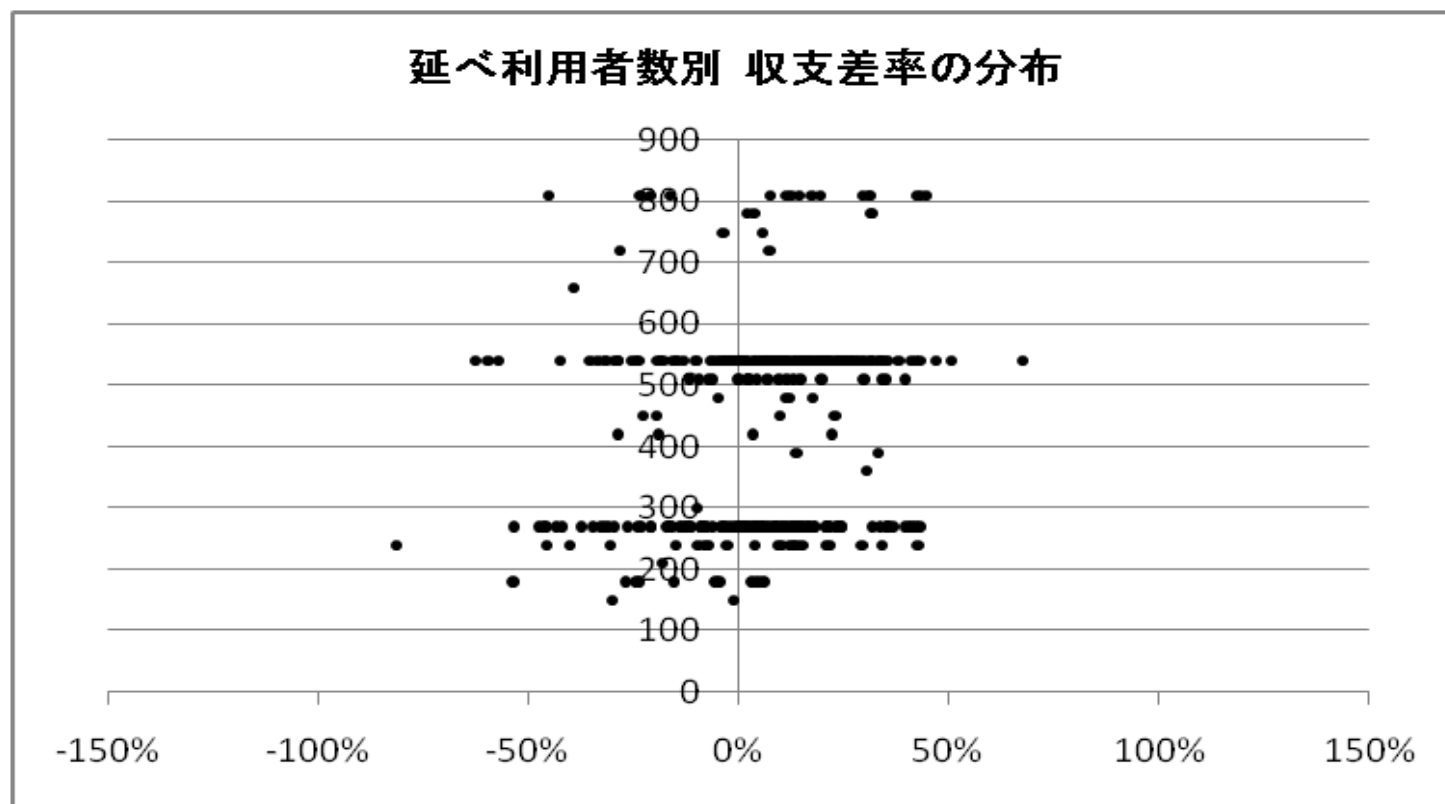
| | | 平成17年調査 | | 平成20年調査 | | 平成23年調査 | | (参考)平成22年概況調査 | | |
|----|--------------------------|-------------------|-------|---------|-------|---------|-------|---------------|-------|-------|
| | | 千円 | | 千円 | | 千円 | | 千円 | | |
| 1 | I 介護事業収益 | (1)介護料収入 | 3,506 | 4,139 | 4,031 | 4,287 | | | | |
| 2 | | (2)保険外の利用料 | 1,136 | 1,332 | 1,195 | 1,320 | | | | |
| 3 | | (3)補助金収入 | 15 | 4 | 8 | 24 | | | | |
| 4 | | (4)国庫補助金等特別積立金取崩額 | 5 | 12 | 13 | 36 | | | | |
| 5 | | (5)介護報酬査定減 | 0 | -0 | -5 | -29 | | | | |
| 6 | | (6)介護職員処遇改善交付金 | - | - | 121 | 89 | | | | |
| 7 | II 介護事業費用 | (1)給与費 | 2,637 | 56.5% | 3,171 | 57.8% | 3,035 | 56.4% | 2,979 | 52.3% |
| 8 | | (2)減価償却費 | 242 | 5.2% | 266 | 4.9% | 241 | 4.5% | 290 | 5.1% |
| 9 | | (3)その他 | 1,256 | 26.9% | 1,429 | 26.1% | 1,524 | 28.3% | 1,493 | 26.2% |
| 10 | | うち委託費 | 65 | 1.4% | 81 | 1.5% | 88 | 1.6% | - | |
| 11 | III 介護事業外収益 | (1)借入金補助金収入 | 5 | | 10 | | 27 | | 7 | |
| 12 | IV 介護事業外費用 | (1)借入金利息 | 180 | | 72 | | 46 | | 62 | |
| 13 | V 特別損失 | (1)本部費繰入 | 0 | | 25 | | 93 | | 74 | |
| 14 | 収入 ①= I - I(4)+III | | 4,663 | | 5,485 | | 5,377 | | 5,697 | |
| 15 | 支出 ②= II + IV + V - I(4) | | 4,310 | | 4,951 | | 4,925 | | 4,861 | |
| 16 | 差引 ③=①-② | | 354 | 7.6% | 534 | 9.7% | 452 | 8.4% | 836 | 14.7% |
| 17 | 施設数 | | 386 | | 373 | | 340 | | 498 | |

※ 比率は収入に対する割合

| | | | | | | | | | | |
|----|-------------------|-------|----------|-------|----------|-------|----------|-------|----------|-------|
| 18 | 平均定員 | | 13.3人 | | 15.5人 | | 15.1人 | | 14.7人 | |
| 19 | 延べ利用者数 | | 393.7人 | | 434.4人 | | 459.3人 * | | 464.3人 * | |
| 20 | 常勤換算職員数(常勤率) | | 11.2人 | 78.9% | 12.2人 | 80.4% | 13.1人 | 77.9% | 12.4人 | 77.6% |
| 21 | 看護・介護職員常勤換算数(常勤率) | | 9.8人 | 78.5% | 10.7人 | 79.4% | 11.7人 | 76.8% | 11.0人 | 76.2% |
| | 常勤換算1人当たり給与 | | | | | | | | | |
| 22 | 常勤 | 看護師 | 256,025円 | | 332,088円 | | 315,456円 | | 326,455円 | |
| 23 | | 准看護師 | 162,631円 | | 264,615円 | | 279,265円 | | 233,648円 | |
| 24 | | 介護福祉士 | 246,003円 | | 280,949円 | | 282,488円 | | 256,915円 | |
| 25 | | 介護職員 | 205,185円 | | 219,970円 | | 230,430円 | | 244,171円 | |
| 26 | 非常勤 | 看護師 | 175,972円 | | 267,355円 | | 299,918円 | | 206,422円 | |
| 27 | | 准看護師 | 178,935円 | | 198,866円 | | 196,527円 | | 187,908円 | |
| 28 | | 介護福祉士 | 159,584円 | | 209,330円 | | 205,071円 | | 159,475円 | |
| 29 | | 介護職員 | 189,146円 | | 201,567円 | | 193,297円 | | 171,261円 | |

*: 平成22年の延べ利用者数は「実利用者数×30」で、平成23年の延べ利用者数は「実利用者数×31」で算出している

| | | | | | |
|----|------------------------|----------|----------|----------|----------|
| 30 | 利用者1人当たり収入 | 11,846円 | 12,626円 | 11,707円 | 12,270円 |
| 31 | 利用者1人当たり支出 | 10,947円 | 11,398円 | 10,723円 | 10,469円 |
| 32 | 常勤換算職員1人当たり給与 | 216,915円 | 245,657円 | 243,335円 | 240,277円 |
| 33 | 看護・介護職員(常勤換算)1人当たり給与 | 208,014円 | 232,370円 | 236,755円 | 227,834円 |
| 34 | 常勤換算職員1人当たり利用者数 | 1.2人 | 1.2人 | 1.2人 | 1.2人 |
| 35 | 看護・介護職員(常勤換算)1人当たり利用者数 | 1.3人 | 1.3人 | 1.3人 | 1.3人 |



5-② 認知症対応型共同生活介護(予防を含む)(地域区分別集計表)

| | | 特別区 | 特甲地 | 甲地 | 乙地 | その他 | | | | | | |
|----|--------------------------|-------------------|-------|-------|-------|-------|-------|-------|-------|-------|-------|-------|
| | | 千円 | 千円 | 千円 | 千円 | 千円 | | | | | | |
| 1 | I 介護事業収益 | (1)介護料収入 | 5,402 | 4,821 | 5,121 | 4,361 | 3,763 | | | | | |
| 2 | | (2)保険外の利用料 | 2,295 | 1,976 | 1,528 | 1,468 | 973 | | | | | |
| 3 | | (3)補助金収入 | 240 | 0 | 0 | 7 | 5 | | | | | |
| 4 | | (4)国庫補助金等特別積立金取崩額 | 93 | 7 | 0 | 13 | 14 | | | | | |
| 5 | | (5)介護報酬査定減 | 0 | -34 | 0 | -1 | -0 | | | | | |
| 6 | | (6)介護職員処遇改善交付金 | 223 | 150 | 126 | 139 | 110 | | | | | |
| 7 | II 介護事業費用 | (1)給与費 | 4,469 | 54.3% | 3,654 | 52.8% | 2,675 | 39.5% | 3,352 | 55.9% | 2,855 | 58.5% |
| 8 | | (2)減価償却費 | 228 | 2.8% | 187 | 2.7% | 110 | 1.6% | 199 | 3.3% | 264 | 5.4% |
| 9 | | (3)その他 | 3,268 | 39.7% | 2,319 | 33.5% | 1,320 | 19.5% | 1,779 | 29.7% | 1,310 | 26.8% |
| 10 | | うち委託費 | 34 | 0.4% | 104 | 1.5% | 36 | 0.5% | 118 | 2.0% | 83 | 1.7% |
| 11 | III 介護事業外収益 | (1)借入金補助金収入 | 76 | | 5 | | 0 | | 25 | | 32 | |
| 12 | IV 介護事業外費用 | (1)借入金利息 | 279 | | 29 | | 71 | | 53 | | 43 | |
| 13 | V 特別損失 | (1)本部費繰入 | 17 | | 122 | | 9 | | 172 | | 78 | |
| 14 | 収入 ①= I - I(4)+III | | 8,236 | | 6,918 | | 6,774 | | 5,998 | | 4,883 | |
| 15 | 支出 ②= II + IV + V - I(4) | | 8,168 | | 6,305 | | 4,185 | | 5,542 | | 4,537 | |
| 16 | 差引 ③=①-② | | 68 | 0.8% | 614 | 8.9% | 2,590 | 38.2% | 456 | 7.6% | 346 | 7.1% |
| 17 | 施設数 | | 2 | | 49 | | 6 | | 52 | | 231 | |

※ 比率は収入に対する割合

| | | | | | | | | | | | |
|-------------|-------------------|----------|----------|----------|----------|----------|----------|----------|----------|----------|-------|
| 18 | 平均定員 | 21.4人 | | 17.1人 | | 13.1人 | | 16.1人 | | 14.5人 | |
| 19 | 延べ利用者数 | 662.6人 * | | 520.9人 * | | 407.3人 * | | 474.2人 * | | 440.9人 * | |
| 20 | 常勤換算職員数(常勤率) | 19.0人 | 79.7% | 13.6人 | 66.2% | 8.3人 | 79.2% | 14.7人 | 67.1% | 12.7人 | 82.1% |
| 21 | 看護・介護職員常勤換算数(常勤率) | 17.9人 | 78.4% | 12.7人 | 64.2% | 7.4人 | 77.7% | 13.1人 | 65.2% | 11.3人 | 81.3% |
| 常勤換算1人当たり給与 | | | | | | | | | | | |
| 22 | 常勤 | 看護師 | - | - | | 272,492円 | | 289,766円 | | 325,588円 | |
| 23 | | 准看護師 | - | - | | - | | 265,811円 | | 279,832円 | |
| 24 | | 介護福祉士 | 235,831円 | | 318,573円 | | 306,800円 | | 306,407円 | 275,063円 | |
| 25 | | 介護職員 | 199,663円 | | 244,475円 | | 236,356円 | | 245,000円 | 227,331円 | |
| 26 | 非常勤 | 看護師 | - | | 287,992円 | | 610,745円 | | 318,592円 | 291,976円 | |
| 27 | | 准看護師 | - | | - | | 188,702円 | | 334,482円 | 190,855円 | |
| 28 | | 介護福祉士 | 178,232円 | | 236,744円 | | 230,559円 | | 180,026円 | 208,768円 | |
| 29 | | 介護職員 | 204,883円 | | 222,330円 | | 170,464円 | | 184,194円 | 188,098円 | |

*: 延べ利用者数は「実利用者数×31」で算出している

| | | | | | | | | | | |
|----|------------------------|----------|--|----------|--|----------|--|----------|--|----------|
| 30 | 利用者1人当たり収入 | 12,430円 | | 13,281円 | | 16,631円 | | 12,650円 | | 11,076円 |
| 31 | 利用者1人当たり支出 | 12,327円 | | 12,103円 | | 10,273円 | | 11,687円 | | 10,290円 |
| 32 | 常勤換算職員1人当たり給与 | 215,424円 | | 260,889円 | | 248,975円 | | 247,459円 | | 240,892円 |
| 33 | 看護・介護職員(常勤換算)1人当たり給与 | 211,603円 | | 253,618円 | | 244,474円 | | 239,011円 | | 234,600円 |
| 34 | 常勤換算職員1人当たり利用者数 | 1.1人 | | 1.3人 | | 1.6人 | | 1.1人 | | 1.1人 |
| 35 | 看護・介護職員(常勤換算)1人当たり利用者数 | 1.2人 | | 1.4人 | | 1.8人 | | 1.2人 | | 1.3人 |

5-③ 認知症対応型共同生活介護(予防を含む)(定員規模別集計表)

| | | 9人以下 | | 10~18人 | | 19人以上 | | |
|----|---------------------------|-------------------|-------|--------|-------|-------|-------|-------|
| | | 千円 | | 千円 | | 千円 | | |
| 1 | I 介護事業収益 | (1)介護料収入 | 2,339 | 4,821 | 7,067 | | | |
| 2 | | (2)保険外の利用料 | 620 | 1,501 | 1,960 | | | |
| 3 | | (3)補助金収入 | 2 | 11 | 9 | | | |
| 4 | | (4)国庫補助金等特別積立金取崩額 | 20 | 9 | 8 | | | |
| 5 | | (5)介護報酬査定減 | -0 | -8 | 0 | | | |
| 6 | | (6)介護職員処遇改善交付金 | 77 | 135 | 242 | | | |
| 7 | II 介護事業費用 | (1)給与費 | 1,905 | 61.9% | 3,527 | 54.4% | 5,303 | 57.1% |
| 8 | | (2)減価償却費 | 209 | 6.8% | 252 | 3.9% | 329 | 3.5% |
| 9 | | (3)その他 | 853 | 27.7% | 1,879 | 29.0% | 2,424 | 26.1% |
| 10 | | うち委託費 | 38 | 1.2% | 116 | 1.8% | 148 | 1.6% |
| 11 | III 介護事業外収益 | (1)借入金補助金収入 | 42 | | 19 | | 9 | |
| 12 | IV 介護事業外費用 | (1)借入金利息 | 31 | | 50 | | 98 | |
| 13 | V 特別損失 | (1)本部費繰入 | 45 | | 127 | | 90 | |
| 14 | 収入 ①= I - I (4)+ III | | 3,079 | | 6,479 | | 9,286 | |
| 15 | 支出 ②= II + IV + V - I (4) | | 3,023 | | 5,827 | | 8,235 | |
| 16 | 差引 ③=①-② | | 56 | 1.8% | 652 | 10.1% | 1,051 | 11.3% |
| 17 | 施設数 | | 136 | | 178 | | 26 | |

※ 比率は収入に対する割合

| | | | | | |
|-------------|-------------------|------------|-------------|-------------|----------|
| 18 | 平均定員 | 8.8人 | 17.9人 | 26.9人 | |
| 19 | 延べ利用者数 | 264.6人 * | 542.3人 * | 814.8人 * | |
| 20 | 常勤換算職員数(常勤率) | 8.7人 78.2% | 14.9人 77.6% | 22.3人 79.4% | |
| 21 | 看護・介護職員常勤換算数(常勤率) | 7.8人 78.0% | 13.3人 75.9% | 20.7人 79.0% | |
| 常勤換算1人当たり給与 | | | | | |
| 22 | 常勤 | 看護師 | 293,714円 | 324,310円 | 338,607円 |
| 23 | | 准看護師 | 314,287円 | 283,191円 | 228,083円 |
| 24 | | 介護福祉士 | 287,646円 | 282,343円 | 270,920円 |
| 25 | | 介護職員 | 234,236円 | 230,173円 | 224,258円 |
| 26 | 非常勤 | 看護師 | 289,478円 | 312,855円 | 285,109円 |
| 27 | | 准看護師 | 199,060円 | 186,382円 | - |
| 28 | | 介護福祉士 | 215,944円 | 200,985円 | 201,073円 |
| 29 | | 介護職員 | 195,453円 | 193,659円 | 186,347円 |

*: 延べ利用者数は「実利用者数×31」で算出している

| | | | | |
|----|------------------------|----------|----------|----------|
| 30 | 利用者1人当たり収入 | 11,638円 | 11,948円 | 11,397円 |
| 31 | 利用者1人当たり支出 | 11,427円 | 10,745円 | 10,107円 |
| 32 | 常勤換算職員1人当たり給与 | 249,917円 | 241,949円 | 236,704円 |
| 33 | 看護・介護職員(常勤換算)1人当たり給与 | 243,796円 | 235,100円 | 230,819円 |
| 34 | 常勤換算職員1人当たり利用者数 | 1.0人 | 1.2人 | 1.2人 |
| 35 | 看護・介護職員(常勤換算)1人当たり利用者数 | 1.1人 | 1.3人 | 1.3人 |

5-④ 認知症対応型共同生活介護(予防を含む)(経営主体別集計表)

| | | 社会福祉法人(社協以外) | | 医療法人 | | 営利法人 | | その他法人 | | |
|----|--------------------------|-------------------|-------|-------|-------|-------|-------|-------|-------|-------|
| | | 千円 | | 千円 | | 千円 | | 千円 | | |
| 1 | I 介護事業収益 | (1)介護料収入 | 3,684 | 4,207 | 4,252 | 2,979 | | | | |
| 2 | | (2)保険外の利用料 | 855 | 1,207 | 1,349 | 996 | | | | |
| 3 | | (3)補助金収入 | 25 | 1 | 4 | 0 | | | | |
| 4 | | (4)国庫補助金等特別積立金取崩額 | 64 | 0 | 0 | 0 | | | | |
| 5 | | (5)介護報酬査定減 | 0 | -18 | -3 | 0 | | | | |
| 6 | | (6)介護職員処遇改善交付金 | 122 | 110 | 126 | 103 | | | | |
| 7 | II 介護事業費用 | (1)給与費 | 3,119 | 66.5% | 3,149 | 57.1% | 3,071 | 53.2% | 2,268 | 55.2% |
| 8 | | (2)減価償却費 | 321 | 6.8% | 269 | 4.9% | 214 | 3.7% | 155 | 3.8% |
| 9 | | (3)その他 | 1,050 | 22.4% | 1,378 | 25.0% | 1,790 | 31.0% | 1,243 | 30.2% |
| 10 | | うち委託費 | 21 | 0.5% | 102 | 1.9% | 119 | 2.1% | 16 | 0.4% |
| 11 | III 介護事業外収益 | (1)借入金補助金収入 | 7 | | 6 | | 41 | | 31 | |
| 12 | IV 介護事業外費用 | (1)借入金利息 | 40 | | 50 | | 51 | | 25 | |
| 13 | V 特別損失 | (1)本部費繰入 | 7 | | 66 | | 131 | | 116 | |
| 14 | 収入 ①= I - I(4)+III | | 4,694 | | 5,513 | | 5,769 | | 4,109 | |
| 15 | 支出 ②= II + IV + V - I(4) | | 4,473 | | 4,911 | | 5,256 | | 3,807 | |
| 16 | 差引 ③=①-② | | 220 | 4.7% | 601 | 10.9% | 513 | 8.9% | 302 | 7.4% |
| 17 | 施設数 | | 84 | | 53 | | 172 | | 31 | |

※ 比率は収入に対する割合

| | | | | | | | | | |
|-------------|-------------------|----------|----------|----------|----------|----------|-------|----------|-------|
| 18 | 平均定員 | 13.1人 | | 14.6人 | | 16.6人 | | 10.8人 | |
| 19 | 延べ利用者数 | 397.8人 * | | 442.4人 * | | 501.4人 * | | 334.0人 * | |
| 20 | 常勤換算職員数(常勤率) | 12.1人 | 80.4% | 12.8人 | 86.7% | 14.1人 | 74.4% | 9.1人 | 75.7% |
| 21 | 看護・介護職員常勤換算数(常勤率) | 11.1人 | 79.3% | 12.0人 | 86.5% | 12.3人 | 72.8% | 8.2人 | 73.2% |
| 常勤換算1人当たり給与 | | | | | | | | | |
| 22 | 常勤 | 看護師 | 324,562円 | 300,024円 | 321,552円 | 329,416円 | | | |
| 23 | | 准看護師 | 297,138円 | 278,522円 | 270,132円 | 227,531円 | | | |
| 24 | | 介護福祉士 | 296,204円 | 286,380円 | 272,912円 | 266,099円 | | | |
| 25 | | 介護職員 | 245,941円 | 232,092円 | 225,669円 | 223,856円 | | | |
| 26 | 非常勤 | 看護師 | 314,128円 | 254,176円 | 298,629円 | 336,219円 | | | |
| 27 | | 准看護師 | 193,304円 | 129,267円 | 223,581円 | 151,687円 | | | |
| 28 | | 介護福祉士 | 229,564円 | 214,792円 | 191,767円 | 196,562円 | | | |
| 29 | | 介護職員 | 195,512円 | 204,501円 | 189,983円 | 206,157円 | | | |

*: 延べ利用者数は「実利用者数×31」で算出している

| | | | | | |
|----|------------------------|----------|----------|----------|----------|
| 30 | 利用者1人当たり収入 | 11,799円 | 12,461円 | 11,506円 | 12,303円 |
| 31 | 利用者1人当たり支出 | 11,245円 | 11,101円 | 10,484円 | 11,397円 |
| 32 | 常勤換算職員1人当たり給与 | 263,307円 | 252,768円 | 234,032円 | 234,027円 |
| 33 | 看護・介護職員(常勤換算)1人当たり給与 | 255,397円 | 248,451円 | 226,369円 | 230,093円 |
| 34 | 常勤換算職員1人当たり利用者数 | 1.1人 | 1.1人 | 1.2人 | 1.2人 |
| 35 | 看護・介護職員(常勤換算)1人当たり利用者数 | 1.2人 | 1.2人 | 1.4人 | 1.3人 |

6-① 訪問介護(予防を含む)(総括表)

| | | 平成17年調査 | | 平成20年調査 | | 平成23年調査 | | (参考)平成22年概況調査 | |
|----|---------------------------|-------------------|-------|---------|-------|---------|-------|---------------|-------|
| | | 千円 | | 千円 | | 千円 | | 千円 | |
| 1 | I 介護事業収益 | (1)介護料収入 | 3,024 | 2,524 | 2,721 | 2,652 | | | |
| 2 | | (2)保険外の利用料 | 3 | 2 | 65 | 51 | | | |
| 3 | | (3)補助金収入 | 19 | 3 | 4 | 17 | | | |
| 4 | | (4)国庫補助金等特別積立金取崩額 | 9 | 2 | 2 | 1 | | | |
| 5 | | (5)介護報酬査定減 | -1 | -1 | -2 | -59 | | | |
| 6 | | (6)介護職員処遇改善交付金 | - | - | 85 | 30 | | | |
| 7 | II 介護事業費用 | (1)給与費 | 2,545 | 2,060 | 2,216 | 1,899 | 83.5% | 81.5% | 76.9% |
| 8 | | (2)減価償却費 | 40 | 38 | 31 | 24 | 1.3% | 1.5% | 1.1% |
| 9 | | (3)その他 | 425 | 401 | 432 | 646 | 13.9% | 15.9% | 15.0% |
| 10 | | うち委託費 | 22 | 19 | 13 | - | 0.7% | 0.7% | 0.4% |
| 11 | III 介護事業外収益 | (1)借入金補助金収入 | 2 | 1 | 7 | 4 | | | |
| 12 | IV 介護事業外費用 | (1)借入金利息 | 13 | 10 | 6 | 21 | | | |
| 13 | V 特別損失 | (1)本部費繰入 | 34 | 4 | 52 | 40 | | | |
| 14 | 収入 ①= I - I (4)+ III | | 3,048 | 2,528 | 2,881 | 2,693 | | | |
| 15 | 支出 ②= II + IV + V - I (4) | | 3,049 | 2,511 | 2,735 | 2,630 | | | |
| 16 | 差引 ③=①-② | | -1 | 17 | 146 | 64 | 0.0% | 0.7% | 5.1% |
| 17 | 施設数 | | 1849 | 1730 | 1502 | 444 | | | |

※ 比率は収入に対する割合

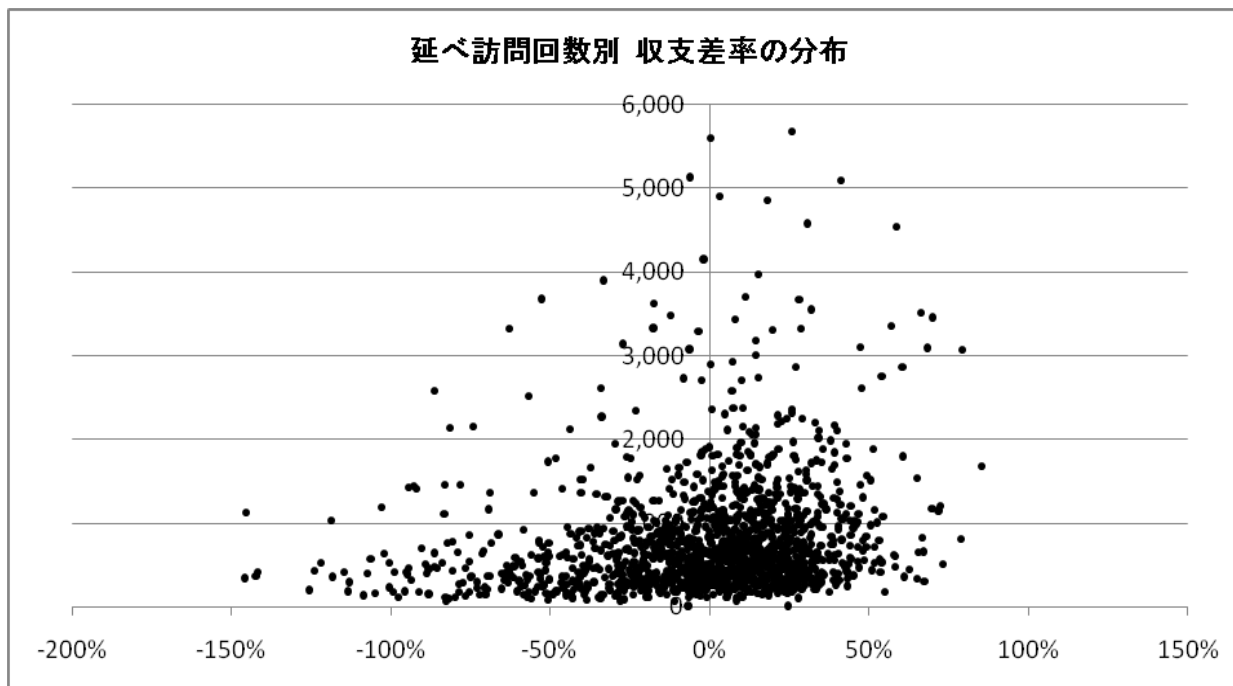
| | | | | | |
|----|----------------|-------------|------------|------------|------------|
| 18 | 延べ訪問回数 | 795.2回 | 725.5回 | 745.7回 | 654.0回 |
| 19 | 常勤換算職員数(常勤率) | 11.2人 40.4% | 8.6人 42.8% | 9.8人 48.6% | 8.9人 45.8% |
| 20 | 介護職員常勤換算数(常勤率) | 10.1人 38.1% | 7.7人 40.8% | 8.5人 43.7% | 7.9人 41.1% |
| 21 | 常勤換算1人当たり給与 | | | | |
| 22 | 常勤 介護福祉士 | 259,662円 | 264,107円 | 258,986円 | 249,775円 |
| 23 | 常勤 介護職員 | 218,764円 | 223,124円 | 223,464円 | 224,527円 |
| 24 | 非常勤 介護福祉士 | 182,916円 | 230,476円 | 262,173円 | 200,948円 |
| 24 | 非常勤 介護職員 | 215,241円 | 212,046円 | 199,209円 | 189,904円 |

| | | | | | |
|----|-------------------|----------|----------|----------|----------|
| 25 | 訪問1回当たり収入 | 3,833円 | 3,485円 | 3,863円 | 4,118円 |
| 26 | 訪問1回当たり支出 | 3,834円 | 3,462円 | 3,670円 | 4,021円 |
| 27 | 常勤換算職員1人当たり給与 | 224,322円 | 231,665円 | 234,029円 | 213,483円 |
| 28 | 介護職員(常勤換算)1人当たり給与 | 220,510円 | 225,099円 | 224,189円 | 204,121円 |

| | | | | | |
|----|--------------------|-------|-------|---------|---------|
| 29 | 常勤換算職員1人当たり訪問回数 | - | - | 76.4回 | - |
| 30 | 訪問介護員常勤換算1人当たり訪問回数 | 78.7回 | 93.7回 | 87.7回 * | 82.5回 * |

*:平成22、23年は訪問介護員以外の介護職員を含む

| | | | | | |
|----|------------------|--------------|--------------|--------------|--------------|
| 31 | 延べ訪問回数 | | | | |
| 32 | 身体介護 | 232.7回 29.3% | 249.8回 39.9% | 289.8回 44.6% | 223.0回 41.9% |
| 33 | 身体・生活 | 206.4回 26.0% | 176.3回 28.2% | 145.1回 22.3% | 140.6回 26.4% |
| 34 | 生活援助 | 342.0回 43.0% | 176.0回 28.2% | 191.9回 29.5% | 167.1回 31.4% |
| 35 | 通院 | 14.1回 | 23.2回 | 23.6回 | 18.8回 |
| 35 | 計 | 795.2回 | 625.3回 | 650.5回 | 549.5回 |
| 36 | 延べ訪問時間 | | | | |
| 37 | 身体介護 | 211時間 19.6% | 201時間 28.9% | 196時間 31.7% | 194時間 36.4% |
| 38 | 身体・生活 | 362時間 33.6% | 275時間 39.5% | 200時間 32.4% | 213時間 40.1% |
| 39 | 生活援助 | 504時間 46.8% | 219時間 31.6% | 222時間 35.9% | 204時間 38.3% |
| 39 | 計 | 1077時間 | 695時間 | 619時間 | 611時間 |
| 40 | 予防サービス | | | | |
| 41 | 延べ訪問回数(対介護サービス比) | - | 101.0回 13.9% | - | - |
| 41 | 延べ訪問時間 | - | 170時間 | 156時間 | 169時間 |



6-② 訪問介護(予防を含む)(地域区分別集計表)

| | | 特別区 | 特甲地 | 甲地 | 乙地 | その他 | |
|----|-------------------|-------------------|-------|-------|-------|-------|-------|
| | | 千円 | 千円 | 千円 | 千円 | 千円 | |
| 1 | I 介護事業収益 | (1)介護料収入 | 3,488 | 3,209 | 2,437 | 2,688 | 2,472 |
| 2 | | (2)保険外の利用料 | 148 | 66 | 51 | 73 | 53 |
| 3 | | (3)補助金収入 | 1 | 3 | 1 | 7 | 5 |
| 4 | | (4)国庫補助金等特別積立金取崩額 | 1 | 0 | 8 | 1 | 3 |
| 5 | | (5)介護報酬査定減 | -2 | -7 | -1 | -1 | -0 |
| 6 | | (6)介護職員処遇改善交付金 | 98 | 105 | 65 | 77 | 80 |
| 7 | II 介護事業費用 | (1)給与費 | 2,759 | 2,631 | 1,979 | 2,236 | 2,007 |
| 8 | | (2)減価償却費 | 26 | 25 | 17 | 25 | 36 |
| 9 | | (3)その他 | 514 | 498 | 362 | 439 | 400 |
| 10 | | うち委託費 | 17 | 18 | 5 | 13 | 11 |
| 11 | III 介護事業外収益 | (1)借入金補助金収入 | 4 | 4 | 0 | 9 | 9 |
| 12 | IV 介護事業外費用 | (1)借入金利息 | 6 | 3 | 4 | 8 | 6 |
| 13 | V 特別損失 | (1)本部費繰入 | 62 | 63 | 36 | 54 | 47 |
| 14 | 収入 ①=I-I(4)+III | | 3,737 | 3,379 | 2,552 | 2,852 | 2,619 |
| 15 | 支出 ②=II+IV+V-I(4) | | 3,365 | 3,220 | 2,391 | 2,760 | 2,494 |
| 16 | 差引 ③=①-② | | 372 | 159 | 161 | 92 | 125 |
| 17 | 施設数 | | 92 | 281 | 60 | 194 | 875 |

※ 比率は収入に対する割合

| | | | | | | | |
|----|----------------|--------|----------|----------|----------|----------|----------|
| 18 | 延べ訪問回数 | 729.9回 | 768.2回 | 618.7回 | 821.9回 | 729.9回 | |
| 19 | 常勤換算職員数(常勤率) | 9.5人 | 10.4人 | 9.1人 | 11.3人 | 9.2人 | |
| 20 | 介護職員常勤換算数(常勤率) | 8.5人 | 9.1人 | 8.1人 | 10.0人 | 8.0人 | |
| 21 | 常勤換算1人当たり給与 | | | | | | |
| 22 | 常勤 | 介護福祉士 | 282,717円 | 269,552円 | 245,523円 | 264,008円 | 253,461円 |
| 23 | | 介護職員 | 276,550円 | 235,202円 | 197,400円 | 209,018円 | 218,667円 |
| 24 | 非常勤 | 介護福祉士 | 277,453円 | 229,596円 | 328,324円 | 302,564円 | 256,118円 |
| | | 介護職員 | 195,101円 | 216,949円 | 190,100円 | 208,788円 | 188,848円 |

| | | | | | | |
|----|-------------------|----------|----------|----------|----------|----------|
| 25 | 訪問1回当たり収入 | 5,120円 | 4,398円 | 4,125円 | 3,470円 | 3,588円 |
| 26 | 訪問1回当たり支出 | 4,610円 | 4,191円 | 3,865円 | 3,358円 | 3,417円 |
| 27 | 常勤換算職員1人当たり給与 | 240,644円 | 244,774円 | 238,987円 | 235,544円 | 228,536円 |
| 28 | 介護職員(常勤換算)1人当たり給与 | 234,165円 | 232,375円 | 218,435円 | 229,666円 | 218,747円 |

| | | | | | | |
|----|--------------------|---------|---------|---------|---------|---------|
| 29 | 常勤換算職員1人当たり訪問回数 | 76.6回 | 73.6回 | 68.1回 | 72.9回 | 79.0回 |
| 30 | 訪問介護員常勤換算1人当たり訪問回数 | 85.8回 * | 84.9回 * | 76.7回 * | 82.3回 * | 91.4回 * |

*:訪問介護員以外の介護職員を含む

| | | | | | | |
|----|------------------|--------------|--------------|--------------|--------------|--------------|
| 31 | 延べ訪問回数 | | | | | |
| 32 | 身体介護 | 316.0回 48.6% | 309.8回 45.8% | 181.9回 34.8% | 223.8回 32.3% | 303.7回 47.4% |
| 33 | 身体・生活 | 186.2回 28.7% | 168.4回 24.9% | 140.0回 26.8% | 182.0回 26.3% | 124.6回 19.5% |
| 34 | 生活援助 | 139.3回 21.4% | 187.0回 27.6% | 189.5回 36.3% | 253.5回 36.6% | 184.1回 28.8% |
| 35 | 通院 | 8.1回 | 11.4回 | 10.6回 | 32.8回 | 27.9回 |
| | 計 | 649.6回 | 676.5回 | 522.1回 | 692.1回 | 640.3回 |
| 36 | 延べ訪問時間 | | | | | |
| 37 | 身体介護 | 230時間 36.1% | 221時間 32.3% | 129時間 23.4% | 167時間 22.2% | 197時間 34.6% |
| 38 | 身体・生活 | 249時間 39.0% | 239時間 35.1% | 197時間 35.9% | 274時間 36.4% | 165時間 29.0% |
| 39 | 生活援助 | 159時間 24.9% | 223時間 32.6% | 224時間 40.8% | 312時間 41.4% | 206時間 36.4% |
| | 計 | 638時間 | 683時間 | 550時間 | 753時間 | 568時間 |
| 40 | 予防サービス | | | | | |
| 41 | 延べ訪問回数(対介護サービス比) | - | - | - | - | - |
| | 延べ訪問時間 | 162時間 | 164時間 | 177時間 | 221時間 | 136時間 |

6-③ 訪問介護(予防を含む)(延べ訪問回数別集計表)

| | | 200回以下 | | 201～400回 | | 401～600回 | | 601～800回 | | |
|----|---------------------------|-------------------|------|----------|-------|----------|-------|----------|-------|-------|
| | | 千円 | | 千円 | | 千円 | | 千円 | | |
| 1 | I 介護事業収益 | (1)介護料収入 | 557 | 1,044 | 1,735 | 2,386 | | | | |
| 2 | | (2)保険外の利用料 | 24 | 28 | 46 | 53 | | | | |
| 3 | | (3)補助金収入 | 3 | 3 | 2 | 7 | | | | |
| 4 | | (4)国庫補助金等特別積立金取崩額 | 0 | 2 | 2 | 2 | | | | |
| 5 | | (5)介護報酬査定減 | 0 | -0 | -7 | -1 | | | | |
| 6 | | (6)介護職員処遇改善交付金 | 11 | 28 | 48 | 71 | | | | |
| 7 | II 介護事業費用 | (1)給与費 | 567 | 94.9% | 940 | 85.2% | 1,475 | 80.7% | 1,975 | 78.3% |
| 8 | | (2)減価償却費 | 10 | 1.6% | 17 | 1.6% | 23 | 1.3% | 25 | 1.0% |
| 9 | | (3)その他 | 143 | 23.9% | 205 | 18.6% | 297 | 16.3% | 396 | 15.7% |
| 10 | | うち委託費 | 2 | 0.3% | 8 | 0.7% | 7 | 0.4% | 15 | 0.6% |
| 11 | III 介護事業外収益 | (1)借入金補助金収入 | 3 | | 1 | | 3 | | 5 | |
| 12 | IV 介護事業外費用 | (1)借入金利息 | 1 | | 3 | | 4 | | 4 | |
| 13 | V 特別損失 | (1)本部費繰入 | 2 | | 8 | | 30 | | 39 | |
| 14 | 収入 ①= I - I (4)+ III | | 597 | | 1,104 | | 1,827 | | 2,522 | |
| 15 | 支出 ②= II + IV + V - I (4) | | 722 | | 1,173 | | 1,828 | | 2,436 | |
| 16 | 差引 ③=①-② | | -124 | -20.8% | -69 | -6.2% | -1 | 0.0% | 86 | 3.4% |
| 17 | 施設数 | | 106 | | 338 | | 310 | | 233 | |

※ 比率は収入に対する割合

| | | | | | | |
|----|----------------|--------|----------|----------|----------|----------|
| 18 | 延べ訪問回数 | 126.8回 | 295.6回 | 494.5回 | 693.8回 | |
| 19 | 常勤換算職員数(常勤率) | 5.8人 | 5.6人 | 6.8人 | 9.5人 | |
| 20 | 介護職員常勤換算数(常勤率) | 4.6人 | 4.7人 | 6.0人 | 8.1人 | |
| 21 | 常勤換算1人当たり給与 | | | | | |
| | 常勤 | 介護福祉士 | 236,627円 | 247,078円 | 260,825円 | 255,569円 |
| | | 介護職員 | 188,471円 | 209,098円 | 231,305円 | 224,918円 |
| | 非常勤 | 介護福祉士 | 188,777円 | 240,972円 | 242,767円 | 263,390円 |
| | | 介護職員 | 149,380円 | 148,281円 | 205,089円 | 209,618円 |

| | | | | | |
|----|--------------------|----------|----------|----------|----------|
| 25 | 訪問1回当たり収入 | 4,710円 | 3,734円 | 3,696円 | 3,636円 |
| 26 | 訪問1回当たり支出 | 5,692円 | 3,967円 | 3,697円 | 3,511円 |
| 27 | 常勤換算職員1人当たり給与 | 191,495円 | 209,345円 | 238,012円 | 235,525円 |
| 28 | 介護職員(常勤換算)1人当たり給与 | 182,238円 | 192,900円 | 227,958円 | 228,555円 |
| 29 | 常勤換算職員1人当たり訪問回数 | 21.9回 | 53.0回 | 72.8回 | 73.3回 |
| 30 | 訪問介護員常勤換算1人当たり訪問回数 | 27.6回 * | 63.0回 * | 82.3回 * | 86.1回 * |

*: 訪問介護員以外の介護職員を含む

| | | | | | |
|----|------------------|-------------|-------------|--------------|--------------|
| 31 | 延べ訪問回数 | | | | |
| | 身体介護 | 37.4回 33.9% | 80.6回 33.1% | 168.4回 39.6% | 236.4回 40.6% |
| 32 | 身体・生活 | 32.9回 29.8% | 72.6回 29.8% | 108.7回 25.6% | 144.1回 24.7% |
| 33 | 生活援助 | 33.6回 30.5% | 81.4回 33.4% | 136.1回 32.0% | 192.5回 33.1% |
| 34 | 通院 | 6.4回 | 9.2回 | 11.8回 | 9.4回 |
| 35 | 計 | 110.3回 | 243.9回 | 425.0回 | 582.4回 |
| 36 | 延べ訪問時間 | | | | |
| | 身体介護 | 35時間 27.7% | 63時間 23.6% | 127時間 29.1% | 174時間 29.2% |
| 37 | 身体・生活 | 51時間 40.6% | 104時間 39.3% | 152時間 34.7% | 198時間 33.3% |
| 38 | 生活援助 | 40時間 31.7% | 99時間 37.1% | 159時間 36.3% | 223時間 37.5% |
| 39 | 計 | 125時間 | 266時間 | 439時間 | 595時間 |
| 40 | 予防サービス | | | | |
| | 延べ訪問回数(対介護サービス比) | - | - | - | - |
| 41 | 延べ訪問時間 | 37時間 | 80時間 | 111時間 | 182時間 |

| 801~1000回 | | 1001~1200回 | | 1201~1400回 | | 1401~2000回 | | 2001回以上 | |
|-----------|-------|------------|-------|------------|-------|------------|-------|---------|-------|
| 千円 | | 千円 | | 千円 | | 千円 | | 千円 | |
| 3,026 | | 3,664 | | 4,293 | | 5,315 | | 10,141 | |
| 73 | | 68 | | 118 | | 166 | | 164 | |
| 10 | | 3 | | 8 | | 6 | | 0 | |
| 4 | | 0 | | 1 | | 5 | | 0 | |
| -1 | | -0 | | -1 | | -1 | | -3 | |
| 86 | | 130 | | 144 | | 181 | | 353 | |
| 2,505 | 78.3% | 2,939 | 75.6% | 3,475 | 75.9% | 4,094 | 72.1% | 7,771 | 72.8% |
| 36 | 1.1% | 34 | 0.9% | 34 | 0.7% | 67 | 1.2% | 90 | 0.8% |
| 474 | 14.8% | 611 | 15.7% | 548 | 12.0% | 845 | 14.9% | 1,336 | 12.5% |
| 9 | 0.3% | 10 | 0.3% | 29 | 0.6% | 28 | 0.5% | 40 | 0.4% |
| 6 | | 23 | | 15 | | 11 | | 24 | |
| 8 | | 8 | | 8 | | 10 | | 20 | |
| 98 | | 64 | | 110 | | 126 | | 148 | |
| 3,200 | | 3,888 | | 4,578 | | 5,678 | | 10,678 | |
| 3,118 | | 3,656 | | 4,175 | | 5,136 | | 9,366 | |
| 82 | 2.6% | 232 | 6.0% | 403 | 8.8% | 541 | 9.5% | 1,312 | 12.3% |
| 143 | | 112 | | 76 | | 110 | | 74 | |

| | | | | |
|----------|----------|----------|----------|----------|
| 893.8回 | 1085.8回 | 1299.3回 | 1653.9回 | 3472.3回 |
| 10.4人 | 12.5人 | 14.9人 | 16.6人 | 37.0人 |
| 9.3人 | 11.1人 | 13.0人 | 15.2人 | 32.8人 |
| | | | | |
| 268,564円 | 260,819円 | 269,353円 | 266,512円 | 261,742円 |
| 241,957円 | 217,615円 | 233,393円 | 243,088円 | 227,144円 |
| 291,214円 | 303,053円 | 295,629円 | 281,554円 | 234,084円 |
| 198,117円 | 197,513円 | 183,558円 | 212,985円 | 241,111円 |

| | | | | |
|----------|----------|----------|----------|----------|
| 3,581円 | 3,581円 | 3,524円 | 3,433円 | 3,075円 |
| 3,489円 | 3,367円 | 3,214円 | 3,106円 | 2,697円 |
| 244,964円 | 240,340円 | 243,116円 | 252,826円 | 241,647円 |
| 231,579円 | 224,062円 | 226,359円 | 239,379円 | 241,620円 |

| | | | | |
|---------|---------|----------|----------|----------|
| 85.6回 | 86.6回 | 87.1回 | 99.4回 | 93.8回 |
| 95.6回 * | 97.9回 * | 100.2回 * | 109.0回 * | 106.0回 * |

| | | | | |
|--------------|--------------|--------------|--------------|---------------|
| 311.3回 39.7% | 380.6回 40.3% | 504.4回 44.4% | 724.7回 48.9% | 1787.0回 57.3% |
| 188.7回 24.1% | 218.5回 23.1% | 241.9回 21.3% | 291.9回 19.7% | 494.3回 15.9% |
| 255.6回 32.6% | 315.9回 33.4% | 329.1回 29.0% | 384.7回 26.0% | 728.5回 23.4% |
| 28.7回 | 30.4回 | 61.3回 | 80.5回 | 107.5回 |
| 784.4回 | 945.4回 | 1136.6回 | 1481.8回 | 3117.3回 |
| 229時間 29.3% | 265時間 28.7% | 338時間 31.9% | 462時間 35.6% | 1037時間 41.2% |
| 259時間 33.1% | 299時間 32.3% | 327時間 30.8% | 398時間 30.7% | 659時間 26.2% |
| 294時間 37.6% | 360時間 39.0% | 395時間 37.3% | 436時間 33.7% | 822時間 32.6% |
| 782時間 | 925時間 | 1060時間 | 1295時間 | 2518時間 |
| - | - | - | - | - |
| 166時間 | 224時間 | 265時間 | 269時間 | 611時間 |

6-④ 訪問介護(予防を含む)(経営主体別集計表)

| | | 社会福祉協議会 | | 社会福祉法人(社協以外) | | 医療法人 | | 営利法人 | | その他法人 | | |
|----|---------------------------|-------------------|-------|--------------|-------|-------|-------|-------|-------|-------|-------|-------|
| | | 千円 | | 千円 | | 千円 | | 千円 | | 千円 | | |
| 1 | I 介護事業収益 | (1)介護料収入 | 2,657 | 2,199 | 2,454 | 2,922 | 2,559 | | | | | |
| 2 | | (2)保険外の利用料 | 81 | 72 | 84 | 60 | 60 | | | | | |
| 3 | | (3)補助金収入 | 12 | 11 | 0 | 2 | 2 | | | | | |
| 4 | | (4)国庫補助金等特別積立金取崩額 | 9 | 6 | 0 | 0 | 0 | | | | | |
| 5 | | (5)介護報酬査定減 | -0 | -0 | -1 | -3 | -1 | | | | | |
| 6 | | (6)介護職員処遇改善交付金 | 94 | 106 | 68 | 76 | 110 | | | | | |
| 7 | II 介護事業費用 | (1)給与費 | 2,655 | 93.3% | 1,909 | 79.9% | 2,099 | 80.6% | 2,251 | 73.4% | 2,223 | 81.1% |
| 8 | | (2)減価償却費 | 32 | 1.1% | 37 | 1.5% | 17 | 0.7% | 29 | 0.9% | 40 | 1.5% |
| 9 | | (3)その他 | 330 | 11.6% | 254 | 10.6% | 319 | 12.3% | 506 | 16.5% | 417 | 15.2% |
| 10 | | うち委託費 | 0 | 0.0% | 7 | 0.3% | 24 | 0.9% | 16 | 0.5% | 9 | 0.3% |
| 11 | III 介護事業外収益 | (1)借入金補助金収入 | 0 | | 1 | | 0 | | 10 | | 9 | |
| 12 | IV 介護事業外費用 | (1)借入金利息 | 0 | | 2 | | 3 | | 8 | | 2 | |
| 13 | V 特別損失 | (1)本部費繰入 | 16 | | 31 | | 28 | | 63 | | 57 | |
| 14 | 収入 ①= I - I (4)+ III | | 2,844 | | 2,389 | | 2,606 | | 3,068 | | 2,740 | |
| 15 | 支出 ②= II + IV + V - I (4) | | 3,023 | | 2,227 | | 2,467 | | 2,857 | | 2,740 | |
| 16 | 差引 ③=①-② | | -178 | -6.3% | 163 | 6.8% | 138 | 5.3% | 211 | 6.9% | 0 | 0.0% |
| 17 | 施設数 | | 164 | | 312 | | 103 | | 740 | | 183 | |

※ 比率は収入に対する割合

| | | | | | | | |
|----|----------------|--------|----------|----------|----------|----------|----------|
| 18 | 延べ訪問回数 | 762.3回 | 658.0回 | 629.2回 | 790.7回 | 684.9回 | |
| 19 | 常勤換算職員数(常勤率) | 9.8人 | 7.9人 | 8.9人 | 10.3人 | 10.1人 | |
| 20 | 介護職員常勤換算数(常勤率) | 9.0人 | 7.2人 | 7.5人 | 8.8人 | 8.7人 | |
| | 常勤換算1人当たり給与 | | | | | | |
| 21 | 常勤 | 介護福祉士 | 269,438円 | 277,399円 | 271,188円 | 247,442円 | 263,826円 |
| 22 | | 介護職員 | 243,151円 | 235,541円 | 232,512円 | 220,910円 | 217,796円 |
| 23 | 非常勤 | 介護福祉士 | 240,267円 | 231,912円 | 768,385円 | 218,906円 | 247,416円 |
| 24 | | 介護職員 | 224,500円 | 231,103円 | 12,308円 | 204,405円 | 197,536円 |

| | | | | | | |
|----|-------------------|----------|----------|----------|----------|----------|
| 25 | 訪問1回当たり収入 | 3,731円 | 3,631円 | 4,141円 | 3,880円 | 4,000円 |
| 26 | 訪問1回当たり支出 | 3,965円 | 3,384円 | 3,922円 | 3,613円 | 4,000円 |
| 27 | 常勤換算職員1人当たり給与 | 245,014円 | 249,557円 | 343,689円 | 220,429円 | 231,225円 |
| 28 | 介護職員(常勤換算)1人当たり給与 | 244,453円 | 246,107円 | 223,617円 | 217,739円 | 220,648円 |

| | | | | | | |
|----|--------------------|---------|---------|---------|---------|---------|
| 29 | 常勤換算職員1人当たり訪問回数 | 78.1回 | 83.8回 | 70.5回 | 77.0回 | 67.8回 |
| 30 | 訪問介護員常勤換算1人当たり訪問回数 | 84.8回 * | 91.7回 * | 84.4回 * | 89.4回 * | 78.5回 * |

*: 訪問介護員以外の介護職員を含む

| | | | | | | |
|----|------------------|--------------|--------------|--------------|--------------|--------------|
| 31 | 延べ訪問回数 | | | | | |
| | 身体介護 | 226.1回 37.0% | 263.7回 48.0% | 240.3回 45.6% | 321.6回 45.5% | 232.3回 39.6% |
| 32 | 身体・生活 | 131.6回 21.6% | 100.2回 18.2% | 115.3回 21.9% | 161.0回 22.8% | 147.4回 25.1% |
| 33 | 生活援助 | 249.4回 40.8% | 180.7回 32.9% | 168.9回 32.1% | 190.8回 27.0% | 187.1回 31.9% |
| 34 | 通院 | 3.6回 | 5.2回 | 2.2回 | 33.9回 | 19.6回 |
| 35 | 計 | 610.8回 | 549.9回 | 526.6回 | 707.3回 | 586.4回 |
| 36 | 延べ訪問時間 | | | | | |
| | 身体介護 | 161時間 26.4% | 179時間 34.8% | 164時間 31.9% | 214時間 32.4% | 171時間 28.1% |
| 37 | 身体・生活 | 175時間 28.7% | 134時間 26.1% | 157時間 30.5% | 222時間 33.7% | 215時間 35.2% |
| 38 | 生活援助 | 274時間 44.9% | 201時間 39.1% | 194時間 37.6% | 224時間 33.9% | 223時間 36.6% |
| 39 | 計 | 609時間 | 514時間 | 514時間 | 660時間 | 609時間 |
| 40 | 予防サービス | | | | | |
| | 延べ訪問回数(対介護サービス比) | - | - | - | - | - |
| 41 | 延べ訪問時間 | 196時間 | 145時間 | 170時間 | 148時間 | 181時間 |

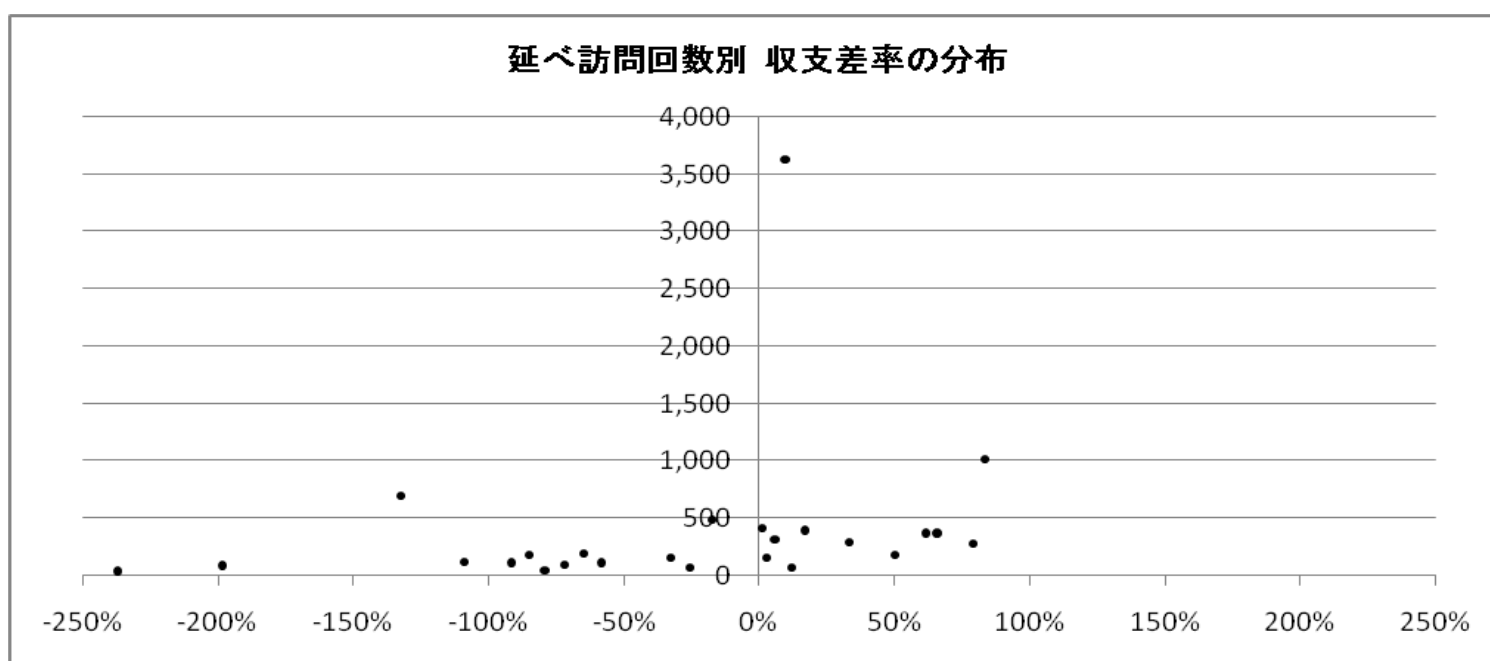
7-① 夜間対応型訪問介護(総括表)

| | | 平成17年調査 | 平成20年調査 | 平成23年調査 | (参考)平成22年概況調査 |
|----|---------------------------|-------------------|---------|---------|---------------|
| | | 千円 | 千円 | 千円 | 千円 |
| 1 | I 介護事業収益 | (1)介護料収入 | - | 1,886 | - |
| 2 | | (2)保険外の利用料 | - | 397 | - |
| 3 | | (3)補助金収入 | - | 2 | - |
| 4 | | (4)国庫補助金等特別積立金取崩額 | - | 14 | - |
| 5 | | (5)介護報酬査定減 | - | 0 | - |
| 6 | | (6)介護職員処遇改善交付金 | - | 45 | - |
| 7 | II 介護事業費用 | (1)給与費 | - | 1,765 | 75.8% |
| 8 | | (2)減価償却費 | - | 76 | 3.3% |
| 9 | | (3)その他 | - | 376 | 16.1% |
| 10 | | うち委託費 | - | 7 | 0.3% |
| 11 | III 介護事業外収益 | (1)借入金補助金収入 | - | 0 | - |
| 12 | IV 介護事業外費用 | (1)借入金利息 | - | 2 | - |
| 13 | V 特別損失 | (1)本部費繰入 | - | 17 | - |
| 14 | 収入 ①= I - I (4)+ III | | - | 2,330 | - |
| 15 | 支出 ②= II + IV + V - I (4) | | - | 2,222 | - |
| 16 | 差引 ③=①-② | | - | 108 | 4.6% |
| 17 | 施設数 | | - | 26 | - |

※ 比率は収入に対する割合

| | | | | | |
|-------------|----------------|-------|---|----------|-------|
| 18 | 延べ訪問回数 | - | - | 201.5回 | - |
| 19 | 常勤換算職員数(常勤率) | - | - | 4.9人 | 52.1% |
| 20 | 介護職員常勤換算数(常勤率) | - | - | 3.3人 | 44.0% |
| 常勤換算1人当たり給与 | | | | | |
| 21 | 常勤 | 介護福祉士 | - | 308,095円 | - |
| 22 | | 介護職員 | - | 293,888円 | - |
| 23 | 非常勤 | 介護福祉士 | - | 301,242円 | - |
| 24 | | 介護職員 | - | 274,596円 | - |

| | | | | | |
|----|---------------------|---|---|----------|---|
| 25 | 訪問1回当たり収入 | - | - | 11,568円 | - |
| 26 | 訪問1回当たり支出 | - | - | 11,031円 | - |
| 27 | 常勤換算職員1人当たり給与 | - | - | 302,529円 | - |
| 28 | 介護職員(常勤換算)1人当たり給与 | - | - | 291,892円 | - |
| 29 | 常勤換算職員1人当たり利用者数 | - | - | 41.4回 | - |
| 30 | 介護職員(常勤換算)1人当たり利用者数 | - | - | 60.4回 | - |



7-② 夜間対応型訪問介護(地域区分別集計表)

| | | 特別区 | | 特甲地 | | 甲地 | | 乙地 | | その他 | | | |
|----|--------------------------|-------------------|--|-------|-------|-------|-------|-------|---------|-------|-------|-------|--------|
| | | 千円 | | 千円 | | 千円 | | 千円 | | 千円 | | | |
| 1 | I 介護事業収益 | (1)介護料収入 | | 2,668 | 3,057 | 249 | | 1,621 | | 1,508 | | | |
| 2 | | (2)保険外の利用料 | | 2,778 | 342 | 0 | | 156 | | 2 | | | |
| 3 | | (3)補助金収入 | | 0 | 16 | 0 | | 0 | | 0 | | | |
| 4 | | (4)国庫補助金等特別積立金取崩額 | | 0 | 0 | 0 | | 33 | | 17 | | | |
| 5 | | (5)介護報酬査定減 | | 0 | 0 | 0 | | 0 | | 0 | | | |
| 6 | | (6)介護職員処遇改善交付金 | | 0 | 33 | 0 | | 59 | | 55 | | | |
| 7 | II 介護事業費用 | (1)給与費 | | 1,986 | 36.5% | 2,370 | 68.7% | 750 | 301.5% | 940 | 51.2% | 1,728 | 110.4% |
| 8 | | (2)減価償却費 | | 0 | 0.0% | 20 | 0.6% | 0 | 0.0% | 207 | 11.2% | 83 | 5.3% |
| 9 | | (3)その他 | | 1,027 | 18.9% | 432 | 12.5% | 89 | 35.6% | 309 | 16.8% | 253 | 16.1% |
| 10 | | うち委託費 | | 13 | 0.2% | 23 | 0.7% | 0 | 0.0% | 10 | 0.6% | 1 | 0.1% |
| 11 | III 介護事業外収益 | (1)借入金補助金収入 | | 0 | | 0 | | 0 | | 0 | | 0 | |
| 12 | IV 介護事業外費用 | (1)借入金利息 | | 0 | | 0 | | 0 | | 0 | | 4 | |
| 13 | V 特別損失 | (1)本部費繰入 | | 0 | | 67 | | 0 | | 0 | | 11 | |
| 14 | 収入 ①= I - I(4)+III | | | 5,447 | | 3,448 | | 249 | | 1,836 | | 1,565 | |
| 15 | 支出 ②= II + IV + V - I(4) | | | 3,013 | | 2,889 | | 839 | | 1,423 | | 2,060 | |
| 16 | 差引 ③=①-② | | | 2,434 | 44.7% | 559 | 16.2% | -590 | -237.1% | 413 | 22.5% | -495 | -31.7% |
| 17 | 施設数 | | | 4 | | 6 | | 1 | | 6 | | 9 | |

※ 比率は収入に対する割合

| | | | | | | | | | | | |
|-------------|----------------|--------|----------|----------|----------|----------|----------|--------|-------|--------|-------|
| 18 | 延べ訪問回数 | 384.3人 | | 517.3人 | | 52.0人 | | 155.2人 | | 141.5人 | |
| 19 | 常勤換算職員数(常勤率) | 6.6人 | 25.4% | 8.7人 | 48.4% | 11.4人 | 36.4% | 2.6人 | 47.5% | 4.3人 | 58.4% |
| 20 | 介護職員常勤換算数(常勤率) | 4.5人 | 14.9% | 7.0人 | 46.9% | 4.8人 | 52.6% | 2.1人 | 33.6% | 2.9人 | 48.4% |
| 常勤換算1人当たり給与 | | | | | | | | | | | |
| 21 | 常勤 | 介護福祉士 | 289,210円 | 314,675円 | 365,149円 | 328,133円 | 305,682円 | | | | |
| 22 | | 介護職員 | - | 332,985円 | 365,562円 | 313,383円 | 275,428円 | | | | |
| 23 | 非常勤 | 介護福祉士 | 323,669円 | 348,451円 | - | 229,096円 | 250,248円 | | | | |
| 24 | | 介護職員 | 327,215円 | 338,511円 | 138,863円 | 89,193円 | 269,295円 | | | | |

| | | | | | | |
|----|---------------------|----------|----------|----------|----------|----------|
| 25 | 訪問1回当たり収入 | 14,171円 | 6,666円 | 4,783円 | 11,835円 | 11,059円 |
| 26 | 訪問1回当たり支出 | 7,839円 | 5,585円 | 16,125円 | 9,172円 | 14,560円 |
| 27 | 常勤換算職員1人当たり給与 | 332,903円 | 336,799円 | 220,506円 | 252,235円 | 296,114円 |
| 28 | 介護職員(常勤換算)1人当たり給与 | 319,479円 | 332,841円 | 258,091円 | 219,197円 | 280,872円 |
| 29 | 常勤換算職員1人当たり利用者数 | 58.5回 | 59.7回 | 4.6回 | 58.6回 | 32.9回 |
| 30 | 介護職員(常勤換算)1人当たり利用者数 | 86.0回 | 73.6回 | 10.9回 | 75.3回 | 49.6回 |

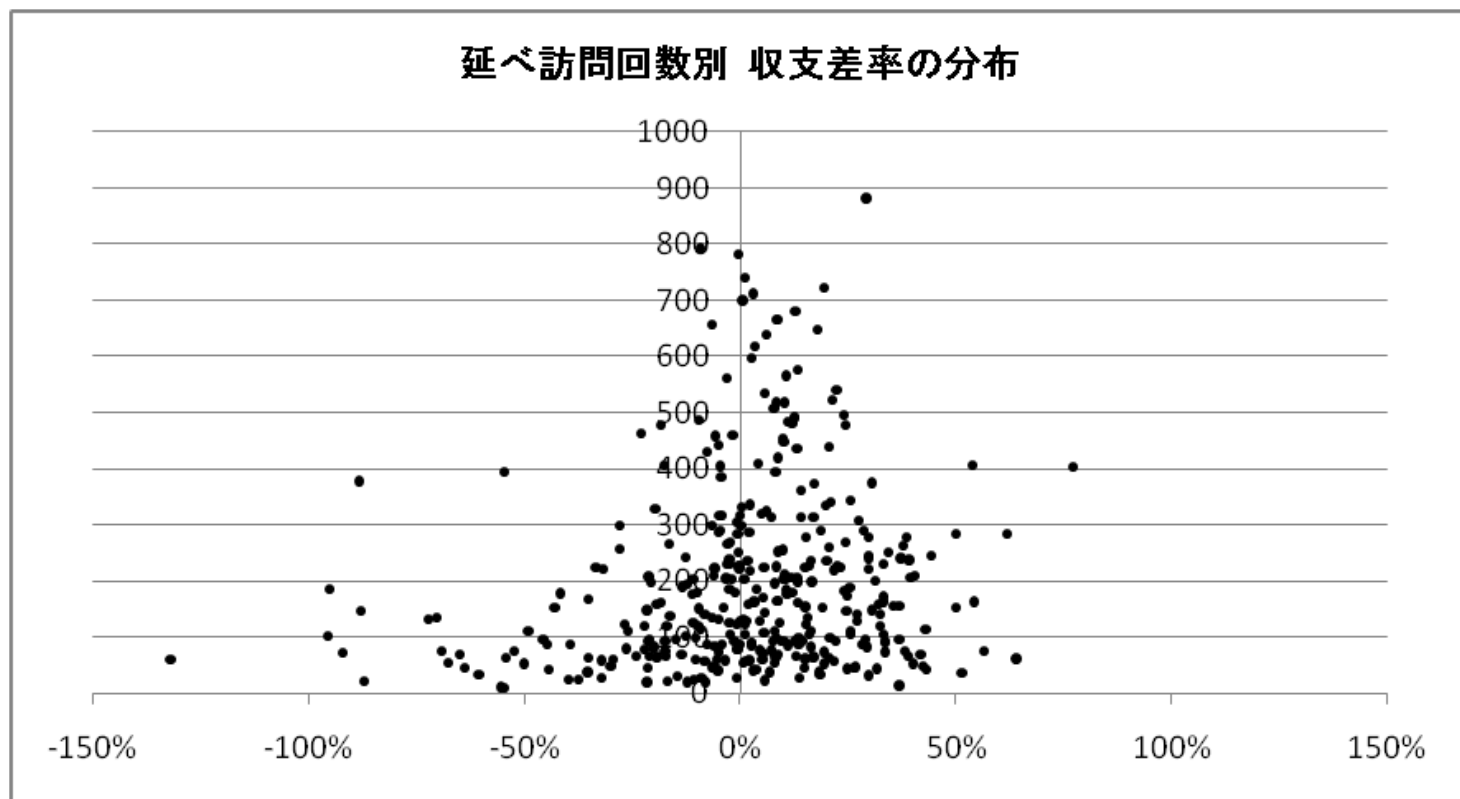
8-① 訪問入浴介護(予防を含む)(総括表)

| | | 平成17年調査 | | 平成20年調査 | | 平成23年調査 | | (参考)平成22年概況調査 | | |
|----|--------------------------|-------------------|-------|---------|-------|---------|-------|---------------|-------|-------|
| | | | | 千円 | | 千円 | | 千円 | | |
| 1 | I 介護事業収益 | (1)介護料収入 | 1,598 | 1,707 | 2,650 | 2,097 | | | | |
| 2 | | (2)保険外の利用料 | 1 | 0 | 54 | 10 | | | | |
| 3 | | (3)補助金収入 | 7 | 0 | 3 | 5 | | | | |
| 4 | | (4)国庫補助金等特別積立金取崩額 | 2 | 6 | 3 | 8 | | | | |
| 5 | | (5)介護報酬査定減 | -0 | -0 | -0 | -0 | | | | |
| 6 | | (6)介護職員処遇改善交付金 | - | - | 40 | 11 | | | | |
| 7 | II 介護事業費用 | (1)給与費 | 1,406 | 87.5% | 1,333 | 78.1% | 1,802 | 65.6% | 1,573 | 73.9% |
| 8 | | (2)減価償却費 | 39 | 2.4% | 35 | 2.1% | 56 | 2.1% | 19 | 0.9% |
| 9 | | (3)その他 | 286 | 17.8% | 304 | 17.8% | 591 | 21.5% | 378 | 17.8% |
| 10 | | うち委託費 | 14 | 0.9% | 25 | 1.5% | 106 | 3.9% | - | |
| 11 | III 介護事業外収益 | (1)借入金補助金収入 | 0 | | 0 | | 2 | | 4 | |
| 12 | IV 介護事業外費用 | (1)借入金利息 | 6 | | 14 | | 6 | | 3 | |
| 13 | V 特別損失 | (1)本部費繰入 | 42 | | 2 | | 113 | | 28 | |
| 14 | 収入 ①= I - I(4)+III | | 1,607 | | 1,707 | | 2,750 | | 2,128 | |
| 15 | 支出 ②= II + IV + V - I(4) | | 1,777 | | 1,682 | | 2,565 | | 1,993 | |
| 16 | 差引 ③=①-② | | -171 | -10.6% | 25 | 1.5% | 185 | 6.7% | 135 | 6.3% |
| 17 | 施設数 | | 331 | | 720 | | 352 | | 120 | |

※ 比率は収入に対する割合

| | | | | | | | | | | |
|-------------|-------------------|-------|----------|-------|----------|-------|----------|-------|----------|-------|
| 18 | 延べ訪問回数 | | 128.4回 | | 138.0回 | | 191.8回 | | 156.6回 | |
| 19 | 常勤換算職員数(常勤率) | | 5.4人 | 61.7% | 5.0人 | 66.1% | 6.9人 | 64.2% | 6.1人 | 63.7% |
| 20 | 看護・介護職員常勤換算数(常勤率) | | 4.7人 | 59.6% | 4.5人 | 63.3% | 6.3人 | 61.4% | 5.4人 | 59.6% |
| 常勤換算1人当たり給与 | | | | | | | | | | |
| 21 | 常勤 | 看護師 | 245,448円 | | 314,369円 | | 321,101円 | | 331,132円 | |
| 22 | | 准看護師 | 257,242円 | | 292,943円 | | 309,472円 | | 288,113円 | |
| 23 | | 介護福祉士 | 318,868円 | | 282,100円 | | 275,175円 | | 286,228円 | |
| 24 | | 介護職員 | 285,449円 | | 245,730円 | | 256,399円 | | 251,269円 | |
| 25 | 非常勤 | 看護師 | 247,330円 | | 253,602円 | | 312,925円 | | 280,185円 | |
| 26 | | 准看護師 | 287,192円 | | 248,538円 | | 286,671円 | | 237,753円 | |
| 27 | | 介護福祉士 | 116,302円 | | 219,766円 | | 206,682円 | | 184,079円 | |
| 28 | | 介護職員 | 186,054円 | | 212,891円 | | 193,689円 | | 215,119円 | |

| | | | | | |
|----|--------------------------|----------|----------|----------|----------|
| 29 | 訪問1回当たり収入 | 12,510円 | 12,376円 | 14,339円 | 13,589円 |
| 30 | 訪問1回当たり支出 | 13,839円 | 12,191円 | 13,377円 | 12,729円 |
| 31 | 常勤換算職員1人当たり給与 | 251,797円 | 262,793円 | 264,602円 | 258,924円 |
| 32 | 看護・介護職員(常勤換算)1人当たり給与 | 255,002円 | 255,137円 | 260,209円 | 252,365円 |
| 33 | 常勤換算職員1人当たり延べ訪問回数 | 23.9回 | 27.8回 | 27.7回 | 25.8回 |
| 34 | 看護・介護職員(常勤換算)1人当たり延べ訪問回数 | 27.4回 | 30.9回 | 30.6回 | 29.2回 |



8-② 訪問入浴介護(予防を含む)(地域区分別集計表)

| | | 特別区 | 特甲地 | 甲地 | 乙地 | その他 | | | | | | |
|----|--------------------------|-------------------|-------|-------|-------|-------|-------|-------|-------|-------|-------|-------|
| | | 千円 | 千円 | 千円 | 千円 | 千円 | | | | | | |
| 1 | I 介護事業収益 | (1)介護料収入 | 4,403 | 3,800 | 3,240 | 2,583 | 2,243 | | | | | |
| 2 | | (2)保険外の利用料 | 40 | 38 | 8 | 126 | 48 | | | | | |
| 3 | | (3)補助金収入 | 0 | 11 | 0 | 3 | 2 | | | | | |
| 4 | | (4)国庫補助金等特別積立金取崩額 | 0 | 0 | 0 | 0 | 5 | | | | | |
| 5 | | (5)介護報酬査定減 | 0 | -0 | 0 | 0 | -0 | | | | | |
| 6 | | (6)介護職員処遇改善交付金 | 55 | 42 | 48 | 48 | 37 | | | | | |
| 7 | II 介護事業費用 | (1)給与費 | 2,576 | 60.1% | 2,452 | 67.9% | 2,226 | 71.4% | 1,736 | 69.9% | 1,590 | 72.7% |
| 8 | | (2)減価償却費 | 145 | 3.4% | 70 | 1.9% | 46 | 1.5% | 44 | 1.8% | 49 | 2.2% |
| 9 | | (3)その他 | 1,275 | 29.8% | 890 | 24.6% | 634 | 20.4% | 614 | 24.7% | 465 | 21.3% |
| 10 | | うち委託費 | 375 | 8.8% | 282 | 7.8% | 71 | 2.3% | 161 | 6.5% | 38 | 1.8% |
| 11 | III 介護事業外収益 | (1)借入金補助金収入 | 0 | | 3 | | 1 | | 0 | | 3 | |
| 12 | IV 介護事業外費用 | (1)借入金利息 | 3 | | 9 | | 9 | | 0 | | 6 | |
| 13 | V 特別損失 | (1)本部費繰入 | 287 | | 191 | | 201 | | 89 | | 82 | |
| 14 | 収入 ①= I - I(4)+III | | 4,498 | | 3,893 | | 3,298 | | 2,760 | | 2,333 | |
| 15 | 支出 ②= II + IV + V - I(4) | | 4,285 | | 3,612 | | 3,116 | | 2,484 | | 2,188 | |
| 16 | 差引 ③=①-② | | 213 | 4.7% | 281 | 7.2% | 182 | 5.5% | 277 | 10.0% | 145 | 6.2% |
| 17 | 施設数 | | 9 | | 40 | | 13 | | 40 | | 250 | |

※ 比率は収入に対する割合

| | | | | | | | | | | | | |
|----|-------------------|-------|----------|-------|----------|-------|----------|-------|----------|-------|----------|-------|
| 18 | 延べ訪問回数 | | 368.9回 | | 294.6回 | | 287.4回 | | 221.7回 | | 147.7回 | |
| 19 | 常勤換算職員数(常勤率) | | 9.9人 | 71.9% | 9.1人 | 63.9% | 7.9人 | 59.4% | 6.9人 | 62.9% | 6.2人 | 63.8% |
| 20 | 看護・介護職員常勤換算数(常勤率) | | 8.9人 | 68.8% | 8.1人 | 60.9% | 6.9人 | 54.3% | 6.3人 | 59.5% | 5.6人 | 61.3% |
| | 常勤換算1人当たり給与 | | | | | | | | | | | |
| 21 | 常勤 | 看護師 | 383,120円 | | 348,470円 | | 211,661円 | | 325,043円 | | 305,926円 | |
| 22 | | 准看護師 | 277,522円 | | 381,921円 | | 328,158円 | | 335,017円 | | 300,171円 | |
| 23 | | 介護福祉士 | 295,016円 | | 341,938円 | | 379,942円 | | 273,654円 | | 251,902円 | |
| 24 | | 介護職員 | 255,555円 | | 260,015円 | | 278,814円 | | 288,348円 | | 246,604円 | |
| 25 | 非常勤 | 看護師 | 305,395円 | | 348,024円 | | 418,208円 | | 317,251円 | | 284,754円 | |
| 26 | | 准看護師 | 321,347円 | | 355,368円 | | 339,872円 | | 283,654円 | | 259,951円 | |
| 27 | | 介護福祉士 | 233,369円 | | 210,035円 | | 256,512円 | | 190,529円 | | 203,630円 | |
| 28 | | 介護職員 | 192,329円 | | 202,842円 | | 261,765円 | | 194,797円 | | 187,388円 | |

| | | | | | | |
|----|--------------------------|----------|----------|----------|----------|----------|
| 29 | 訪問1回当たり収入 | 12,194円 | 13,216円 | 11,473円 | 12,450円 | 15,795円 |
| 30 | 訪問1回当たり支出 | 11,616円 | 12,261円 | 10,841円 | 11,202円 | 14,813円 |
| 31 | 常勤換算職員1人当たり給与 | 282,907円 | 288,699円 | 308,243円 | 279,398円 | 249,679円 |
| 32 | 看護・介護職員(常勤換算)1人当たり給与 | 274,679円 | 285,280円 | 304,217円 | 272,347円 | 246,172円 |
| 33 | 常勤換算職員1人当たり延べ訪問回数 | 37.3回 | 32.2回 | 36.3回 | 32.2回 | 23.9回 |
| 34 | 看護・介護職員(常勤換算)1人当たり延べ訪問回数 | 41.5回 | 36.2回 | 41.4回 | 35.4回 | 26.2回 |

8-③ 訪問入浴介護(予防を含む)(延べ訪問回数別集計表)

| | | 20回以下 | | 21~40回 | | 41~60回 | | 61~80回 | | |
|----|---------------------------|-------------------|-----|--------|-----|--------|-----|--------|-----|-------|
| | | 千円 | | 千円 | | 千円 | | 千円 | | |
| 1 | I 介護事業収益 | (1)介護料収入 | 229 | 405 | 577 | 797 | | | | |
| 2 | | (2)保険外の利用料 | 0 | 15 | 27 | 19 | | | | |
| 3 | | (3)補助金収入 | 0 | 6 | 1 | 2 | | | | |
| 4 | | (4)国庫補助金等特別積立金取崩額 | 0 | 53 | 1 | 2 | | | | |
| 5 | | (5)介護報酬査定減 | 0 | 0 | 0 | 0 | | | | |
| 6 | | (6)介護職員処遇改善交付金 | 2 | 24 | 8 | 10 | | | | |
| 7 | II 介護事業費用 | (1)給与費 | 196 | 78.4% | 425 | 89.2% | 516 | 82.0% | 703 | 81.1% |
| 8 | | (2)減価償却費 | 24 | 9.7% | 57 | 11.9% | 13 | 2.1% | 25 | 2.9% |
| 9 | | (3)その他 | 30 | 11.9% | 48 | 10.2% | 98 | 15.6% | 138 | 16.0% |
| 10 | | うち委託費 | 0 | 0.0% | 1 | 0.1% | 3 | 0.4% | 1 | 0.1% |
| 11 | III 介護事業外収益 | (1)借入金補助金収入 | 0 | | 0 | | 0 | | 1 | |
| 12 | IV 介護事業外費用 | (1)借入金利息 | 0 | | 0 | | 0 | | 0 | |
| 13 | V 特別損失 | (1)本部費繰入 | 0 | | 0 | | 2 | | 2 | |
| 14 | 収入 ①= I - I (4)+III | | 231 | | 449 | | 612 | | 830 | |
| 15 | 支出 ②= II + IV + V - I (4) | | 250 | | 477 | | 629 | | 866 | |
| 16 | 差引 ③=①-② | | -19 | -8.1% | -28 | -6.1% | -17 | -2.8% | -36 | -4.4% |
| 17 | 施設数 | | 6 | | 18 | | 31 | | 35 | |

※ 比率は収入に対する割合

| | | | | | | | | | | |
|----|-------------------|-------|----------|-------|----------|-------|----------|-------|----------|-------|
| 18 | 延べ訪問回数 | | 8.9回 | | 29.9回 | | 49.5回 | | 71.0回 | |
| 19 | 常勤換算職員数(常勤率) | | 4.2人 | 63.6% | 4.1人 | 53.7% | 3.3人 | 63.8% | 4.1人 | 64.6% |
| 20 | 看護・介護職員常勤換算数(常勤率) | | 3.7人 | 63.1% | 3.7人 | 49.1% | 3.1人 | 61.6% | 3.8人 | 62.8% |
| | 常勤換算1人当たり給与 | | | | | | | | | |
| 21 | 常勤 | 看護師 | 231,341円 | | 271,854円 | | 279,365円 | | 257,547円 | |
| 22 | | 准看護師 | 294,552円 | | 287,921円 | | 265,700円 | | 265,953円 | |
| 23 | | 介護福祉士 | 289,204円 | | 196,425円 | | 247,969円 | | 219,714円 | |
| 24 | | 介護職員 | 194,966円 | | 249,815円 | | 212,863円 | | 245,888円 | |
| 25 | 非常勤 | 看護師 | 272,461円 | | 242,378円 | | 212,578円 | | 306,646円 | |
| 26 | | 准看護師 | 150,165円 | | 212,211円 | | 149,439円 | | 196,871円 | |
| 27 | | 介護福祉士 | 210,231円 | | 178,777円 | | 232,797円 | | 174,247円 | |
| 28 | | 介護職員 | 195,265円 | | 130,750円 | | 201,205円 | | 178,548円 | |

| | | | | | |
|----|--------------------------|----------|----------|----------|----------|
| 29 | 訪問1回当たり収入 | 26,004円 | 15,011円 | 12,364円 | 11,681円 |
| 30 | 訪問1回当たり支出 | 28,108円 | 15,932円 | 12,707円 | 12,194円 |
| 31 | 常勤換算職員1人当たり給与 | 237,334円 | 209,294円 | 225,152円 | 229,164円 |
| 32 | 看護・介護職員(常勤換算)1人当たり給与 | 231,346円 | 196,536円 | 220,166円 | 223,969円 |
| 33 | 常勤換算職員1人当たり延べ訪問回数 | 2.1回 | 7.3回 | 14.9回 | 17.3回 |
| 34 | 看護・介護職員(常勤換算)1人当たり延べ訪問回数 | 2.4回 | 8.1回 | 15.9回 | 18.6回 |

| 81~100回 | | 101~120回 | | 121~140回 | | 141~160回 | | 161~180回 | | 181~200回 | | 201回以上 | |
|---------|-------|----------|-------|----------|-------|----------|-------|----------|-------|----------|-------|--------|-------|
| 千円 | | 千円 | | 千円 | | 千円 | | 千円 | | 千円 | | 千円 | |
| 1,181 | | 1,416 | | 1,777 | | 1,958 | | 2,078 | | 2,286 | | 4,541 | |
| 13 | | 17 | | 66 | | 38 | | 55 | | 16 | | 91 | |
| 0 | | 8 | | 10 | | 0 | | 2 | | 0 | | 4 | |
| 0 | | 0 | | 0 | | 3 | | 0 | | 0 | | 0 | |
| -1 | | 0 | | 0 | | 0 | | 0 | | -0 | | -0 | |
| 14 | | 17 | | 23 | | 20 | | 32 | | 63 | | 67 | |
| 854 | 73.3% | 1,080 | 76.7% | 1,478 | 78.4% | 1,220 | 61% | 1,546 | 71.3% | 1,621 | 68.4% | 2,944 | 62.5% |
| 20 | 1.8% | 26 | 1.8% | 53 | 2.8% | 117 | 6% | 22 | 1.0% | 22 | 0.9% | 85 | 1.8% |
| 257 | 22.0% | 250 | 17.7% | 380 | 20.2% | 389 | 19% | 435 | 20.0% | 558 | 23.6% | 1,047 | 22.2% |
| 27 | 2.3% | 4 | 0.3% | 18 | 0.9% | 44 | 2% | 86 | 4.0% | 41 | 1.7% | 220 | 4.7% |
| 0 | | 0 | | 9 | | 0 | | 0 | | 6 | | 3 | |
| 7 | | 24 | | 0 | | 0 | | 0 | | 1 | | 8 | |
| 26 | | 29 | | 62 | | 71 | | 47 | | 70 | | 228 | |
| 1,209 | | 1,458 | | 1,884 | | 2,016 | | 2,168 | | 2,370 | | 4,707 | |
| 1,165 | | 1,409 | | 1,974 | | 1,795 | | 2,050 | | 2,273 | | 4,311 | |
| 44 | 3.6% | 50 | 3.4% | -90 | -4.8% | 221 | 11.0% | 118 | 5.4% | 97 | 4.1% | 395 | 8.4% |
| 38 | | 19 | | 20 | | 17 | | 18 | | 13 | | 137 | |

| 91.0回 | | 110.8回 | | 129.9回 | | 150.1回 | | 169.7回 | | 189.8回 | | 390.4回 | |
|----------|-------|----------|-------|----------|-------|----------|-------|----------|-------|----------|-------|----------|-------|
| 4.4人 | 70.0% | 4.3人 | 72.1% | 6.6人 | 66.8% | 5.3人 | 58.7% | 5.1人 | 69.9% | 8.0人 | 53.9% | 11.2人 | 64.8% |
| 4.0人 | 67.8% | 3.7人 | 70.8% | 5.7人 | 64.2% | 4.7人 | 54.9% | 4.6人 | 66.4% | 6.6人 | 48.0% | 10.3人 | 61.9% |
| 328,380円 | | 358,293円 | | 281,586円 | | 444,748円 | | 360,215円 | | 271,787円 | | 336,708円 | |
| 269,198円 | | 349,470円 | | 312,524円 | | 322,103円 | | 299,986円 | | 318,472円 | | 331,007円 | |
| 288,414円 | | 282,243円 | | 274,347円 | | 331,811円 | | 301,254円 | | 229,707円 | | 291,423円 | |
| 221,854円 | | 239,462円 | | 249,392円 | | 268,573円 | | 233,450円 | | 250,110円 | | 268,681円 | |
| 236,395円 | | 354,661円 | | 184,884円 | | 371,747円 | | 311,796円 | | 328,685円 | | 338,843円 | |
| 237,882円 | | 321,614円 | | 292,724円 | | 275,271円 | | 348,518円 | | 307,750円 | | 311,915円 | |
| 212,757円 | | 260,777円 | | 178,238円 | | 258,712円 | | 266,937円 | | 179,079円 | | 210,856円 | |
| 164,932円 | | 224,912円 | | 170,279円 | | 269,268円 | | 214,710円 | | 250,010円 | | 199,256円 | |

| | | | | | | |
|----------|----------|----------|----------|----------|----------|----------|
| 13,277円 | 13,157円 | 14,508円 | 13,430円 | 12,773円 | 12,486円 | 12,057円 |
| 12,795円 | 12,710円 | 15,198円 | 11,955円 | 12,080円 | 11,975円 | 11,045円 |
| 244,265円 | 282,434円 | 241,139円 | 294,456円 | 279,162円 | 266,748円 | 278,873円 |
| 237,550円 | 281,413円 | 241,736円 | 290,719円 | 274,898円 | 259,005円 | 275,315円 |
| 20.8回 | 25.9回 | 19.6回 | 28.5回 | 33.3回 | 23.9回 | 34.7回 |
| 22.5回 | 30.2回 | 22.9回 | 32.2回 | 37.1回 | 28.6回 | 37.9回 |

8-④ 訪問入浴介護(予防を含む)(経営主体別集計表)

| | | 社会福祉協議会 | | | | 営利法人 | | その他 | | |
|----|--------------------------|-------------------|-------|-------|-------|-------|-------|-------|-------|-------|
| | | 千円 | | 千円 | | 千円 | | 千円 | | |
| 1 | I 介護事業収益 | (1)介護料収入 | 1,153 | 1,154 | 3,601 | 1,540 | | | | |
| 2 | | (2)保険外の利用料 | 23 | 19 | 74 | 41 | | | | |
| 3 | | (3)補助金収入 | 2 | 4 | 4 | 0 | | | | |
| 4 | | (4)国庫補助金等特別積立金取崩額 | 15 | 1 | 0 | 0 | | | | |
| 5 | | (5)介護報酬査定減 | 0 | 0 | -0 | -0 | | | | |
| 6 | | (6)介護職員処遇改善交付金 | 22 | 23 | 49 | 52 | | | | |
| 7 | II 介護事業費用 | (1)給与費 | 960 | 80.7% | 924 | 85.5% | 2,351 | 67.7% | 1,129 | 77.7% |
| 8 | | (2)減価償却費 | 60 | 5.0% | 10 | 0.9% | 69 | 2.0% | 30 | 2.1% |
| 9 | | (3)その他 | 169 | 14.2% | 148 | 13.7% | 864 | 24.9% | 277 | 19.1% |
| 10 | | うち委託費 | 0 | 0.0% | 12 | 1.1% | 169 | 4.8% | 47 | 3.2% |
| 11 | III 介護事業外収益 | (1)借入金補助金収入 | 0 | | 0 | | 4 | | 0 | |
| 12 | IV 介護事業外費用 | (1)借入金利息 | 0 | | 1 | | 9 | | 0 | |
| 13 | V 特別損失 | (1)本部費繰入 | 15 | | 0 | | 182 | | 17 | |
| 14 | 収入 ①= I - I(4)+III | | 1,200 | | 1,200 | | 3,731 | | 1,633 | |
| 15 | 支出 ②= II + IV + V - I(4) | | 1,189 | | 1,082 | | 3,475 | | 1,454 | |
| 16 | 差引 ③=①-② | | 11 | 0.9% | 118 | 9.9% | 256 | 6.9% | 180 | 11.0% |
| 17 | 施設数 | | 77 | | 56 | | 190 | | 29 | |

※ 比率は収入に対する割合

| | | | | | | | | | |
|-------------|-------------------|-------|----------|-------|----------|--------|----------|--------|----------|
| 18 | 延べ訪問回数 | 74.7回 | | 79.9回 | | 274.8回 | | 146.4回 | |
| 19 | 常勤換算職員数(常勤率) | 4.7人 | 61.0% | 4.4人 | 71.3% | 8.8人 | 63.2% | 4.7人 | 73.2% |
| 20 | 看護・介護職員常勤換算数(常勤率) | 4.4人 | 59.2% | 4.1人 | 70.9% | 7.8人 | 59.7% | 4.5人 | 72.1% |
| 常勤換算1人当たり給与 | | | | | | | | | |
| 21 | 常勤 | 看護師 | 310,428円 | | 345,475円 | | 325,231円 | | 278,243円 |
| 22 | | 准看護師 | 272,980円 | | 333,196円 | | 314,458円 | | 324,511円 |
| 23 | | 介護福祉士 | 225,117円 | | 311,056円 | | 285,209円 | | 277,970円 |
| 24 | | 介護職員 | 230,864円 | | 246,777円 | | 260,812円 | | 231,775円 |
| 25 | 非常勤 | 看護師 | 194,605円 | | 274,318円 | | 331,259円 | | 276,926円 |
| 26 | | 准看護師 | 188,412円 | | 256,333円 | | 305,057円 | | 306,765円 |
| 27 | | 介護福祉士 | 210,825円 | | 214,881円 | | 200,606円 | | 288,155円 |
| 28 | | 介護職員 | 165,767円 | | 200,882円 | | 199,184円 | | 214,242円 |

| | | | | | | | | | |
|----|--------------------------|----------|--|----------|--|----------|--|----------|--|
| 29 | 訪問1回当たり収入 | 16,066円 | | 15,008円 | | 13,578円 | | 11,160円 | |
| 30 | 訪問1回当たり支出 | 15,919円 | | 13,530円 | | 12,646円 | | 9,932円 | |
| 31 | 常勤換算職員1人当たり給与 | 223,465円 | | 273,230円 | | 271,181円 | | 265,387円 | |
| 32 | 看護・介護職員(常勤換算)1人当たり給与 | 218,131円 | | 269,285円 | | 267,205円 | | 261,707円 | |
| 33 | 常勤換算職員1人当たり延べ訪問回数 | 16.0回 | | 18.1回 | | 31.4回 | | 30.9回 | |
| 34 | 看護・介護職員(常勤換算)1人当たり延べ訪問回数 | 17.1回 | | 19.6回 | | 35.0回 | | 32.9回 | |

9-① 訪問看護(予防を含む)(総括表)

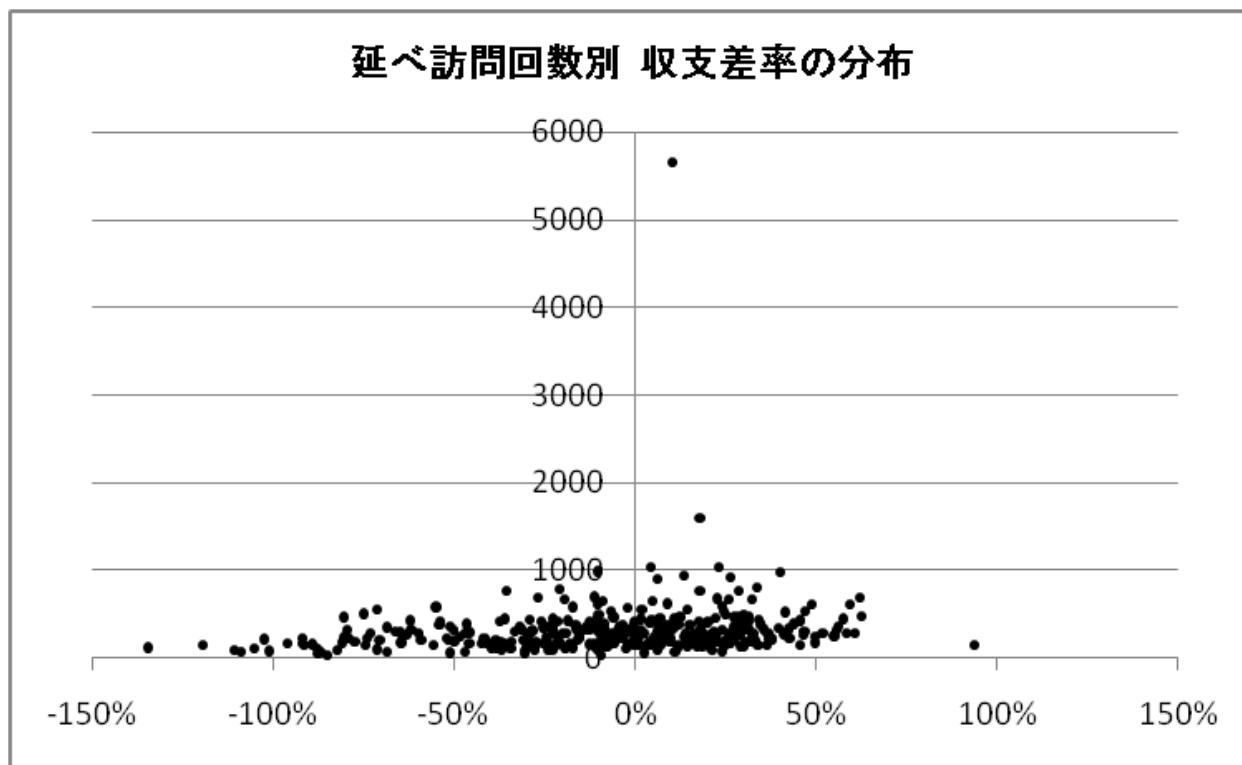
| | | 平成17年調査 | | 平成20年調査 | | 平成23年調査 | | (参考)平成22年概況調査 | |
|----|--------------------------|-------------------|-------|---------|-------|---------|-------|---------------|-------|
| | | 千円 | | 千円 | | 千円 | | 千円 | |
| 1 | I 介護事業収益 | (1)介護料収入 | 2,274 | 1,993 | 2,988 | 2,787 | | | |
| 2 | | (2)保険外の利用料 | 1 | 4 | 93 | 23 | | | |
| 3 | | (3)補助金収入 | - | - | 0 | - | | | |
| 4 | | (4)国庫補助金等特別積立金取崩額 | - | - | 0 | - | | | |
| 5 | | (5)介護報酬査定減 | -6 | -6 | -2 | -44 | | | |
| 6 | | (6)介護職員処遇改善交付金 | - | - | - | - | | | |
| 7 | II 介護事業費用 | (1)給与費 | 1,765 | 1,582 | 2,463 | 2,145 | 77.8% | 79.4% | 80.0% |
| 8 | | (2)減価償却費 | 36 | 22 | 41 | 32 | 1.6% | 1.1% | 1.3% |
| 9 | | (3)その他 | 320 | 332 | 463 | 384 | 14.1% | 16.7% | 15.0% |
| 10 | | うち委託費 | 24 | 14 | 19 | - | 1.1% | 0.7% | 0.6% |
| 11 | III 介護事業外収益 | (1)借入金補助金収入 | - | - | 1 | 0 | | | |
| 12 | IV 介護事業外費用 | (1)借入金利息 | 17 | 3 | 8 | 28 | | | |
| 13 | V 特別損失 | (1)本部費繰入 | - | - | 35 | 9 | | | |
| 14 | 収入 ①= I - I(4)+III | | 2,269 | 1,992 | 3,080 | 2,766 | | | |
| 15 | 支出 ②= II + IV + V - I(4) | | 2,139 | 1,938 | 3,009 | 2,599 | | | |
| 16 | 差引 ③=①-② | | 131 | 53 | 71 | 167 | 5.8% | 2.7% | 2.3% |
| 17 | 施設数 | | 831 | 288 | 364 | 50 | | | |

※ 比率は収入に対する割合

| | | | | | | | | | |
|----|----------------|---------|----------|----------|----------|-----------|-------|--------|-------|
| 18 | 延べ訪問回数 | 274.5回 | | 242.7回 | | 285.6回 | | 308.8回 | |
| 19 | 延べ訪問時間 | 248.1時間 | | 216.9時間 | | - | | - | |
| 20 | 常勤換算職員数(常勤率) | 5.5人 | 71.9% | 3.9人 | 72.6% | 6.5人 | 68.8% | 6.4人 | 63.3% |
| 21 | 看護職員常勤換算数(常勤率) | 3.9人 | 66.9% | 2.7人 | 67.4% | 5.0人 | 67.6% | 4.4人 | 66.6% |
| 22 | 常勤換算1人当たり給与 | | | | | | | | |
| 23 | 常勤 | 看護師 | 436,440円 | 412,271円 | 455,775円 | 371,020円 | | | |
| 24 | | 准看護師 | 335,023円 | 312,475円 | 348,332円 | 201,072円 | | | |
| 25 | | 理学療法士 | 363,489円 | 408,977円 | 402,273円 | 298,964円* | | | |
| 26 | | 作業療法士 | 343,056円 | 385,108円 | 384,500円 | | | | |
| 27 | 非常勤 | 看護師 | 348,505円 | 305,112円 | 355,898円 | 224,223円 | | | |
| 28 | | 准看護師 | 261,206円 | 279,034円 | 338,914円 | 253,056円 | | | |
| 29 | | 理学療法士 | 410,643円 | 428,135円 | 441,698円 | 384,438円* | | | |
| 29 | | 作業療法士 | 330,111円 | 447,843円 | 370,120円 | | | | |

*言語聴覚士を含む

| | | | | | |
|----|-----------------------|----------|----------|----------|----------|
| 30 | 訪問1回当たり収入 | 8,267円 | 8,208円 | 10,786円 | 8,957円 |
| 31 | 訪問1回当たり支出 | 7,790円 | 7,987円 | 10,536円 | 8,415円 |
| 32 | 常勤換算職員1人当たり給与 | 393,701円 | 379,712円 | 406,948円 | 329,608円 |
| 33 | 看護職員(常勤換算)1人当たり給与 | 396,980円 | 369,669円 | 419,937円 | 310,911円 |
| 34 | 常勤換算職員1人当たり延べ訪問回数 | 49.7回 | 62.9回 | 43.8回 | 47.5回 |
| 35 | 看護職員(常勤換算)1人当たり延べ訪問回数 | 69.6回 | 90.4回 | 56.7回 | 70.1回 |



9-② 訪問看護(予防を含む)(地域区分別集計表)

| | | 特別区 | 特甲地 | 甲地 | 乙地 | その他 | |
|----|---------------------------|-------------------|-------|-------|-------|-------|-------|
| | | 千円 | 千円 | 千円 | 千円 | 千円 | |
| 1 | I 介護事業収益 | (1)介護料収入 | 3,003 | 3,797 | 3,324 | 2,429 | 2,713 |
| 2 | | (2)保険外の利用料 | 29 | 64 | 306 | 70 | 113 |
| 3 | | (3)補助金収入 | - | - | - | - | - |
| 4 | | (4)国庫補助金等特別積立金取崩額 | - | - | - | - | - |
| 5 | | (5)介護報酬査定減 | -15 | -2 | 0 | 0 | -1 |
| 6 | | (6)介護職員処遇改善交付金 | - | - | - | - | - |
| 7 | II 介護事業費用 | (1)給与費 | 3,134 | 3,127 | 2,815 | 1,910 | 2,203 |
| 8 | | (2)減価償却費 | 16 | 29 | 4 | 44 | 48 |
| 9 | | (3)その他 | 372 | 512 | 348 | 453 | 450 |
| 10 | | うち委託費 | 13 | 18 | 8 | 20 | 20 |
| 11 | III 介護事業外収益 | (1)借入金補助金収入 | 0 | 0 | 0 | 0 | 1 |
| 12 | IV 介護事業外費用 | (1)借入金利息 | 1 | 1 | 3 | 10 | 11 |
| 13 | V 特別損失 | (1)本部費繰入 | 143 | 25 | 20 | 36 | 31 |
| 14 | 収入 ① = I - I(4) + III | | 3,017 | 3,859 | 3,630 | 2,499 | 2,827 |
| 15 | 支出 ② = II + IV + V - I(4) | | 3,667 | 3,694 | 3,188 | 2,452 | 2,744 |
| 16 | 差引 ③ = ① - ② | | -650 | 165 | 441 | 47 | 84 |
| 17 | 施設数 | | 12 | 45 | 8 | 40 | 259 |

※ 比率は収入に対する割合

| | | | | | | |
|-------------|----------------|------------|------------|------------|------------|------------|
| 18 | 延べ訪問回数 | 314.3回 | 299.3回 | 370.3回 | 247.2回 | 282.3回 |
| 19 | 延べ訪問時間 | - | - | - | - | - |
| 20 | 常勤換算職員数(常勤率) | 7.1人 69.1% | 6.8人 71.8% | 6.1人 74.2% | 6.5人 69.8% | 6.4人 67.2% |
| 21 | 看護職員常勤換算数(常勤率) | 5.8人 69.0% | 5.0人 70.1% | 4.9人 74.7% | 4.3人 73.3% | 5.1人 65.6% |
| 常勤換算1人当たり給与 | | | | | | |
| 22 | 常勤 | 看護師 | 507,014円 | 454,904円 | 437,860円 | 461,112円 |
| 23 | | 准看護師 | 479,328円 | 294,992円 | 222,939円 | 307,793円 |
| 24 | | 理学療法士 | 439,746円 | 400,283円 | 304,419円 | 374,604円 |
| 25 | | 作業療法士 | - | 412,536円 | - | 271,684円 |
| 26 | 非常勤 | 看護師 | 266,121円 | 408,939円 | 390,657円 | 333,198円 |
| 27 | | 准看護師 | 426,559円 | 238,788円 | 166,667円 | 292,294円 |
| 28 | | 理学療法士 | 249,147円 | 599,344円 | 406,813円 | 334,012円 |
| 29 | | 作業療法士 | 337,751円 | 470,648円 | - | 220,648円 |

| | | | | | | |
|----|-----------------------|----------|----------|----------|----------|----------|
| 30 | 訪問1回当たり収入 | 9,598円 | 12,892円 | 9,801円 | 10,110円 | 10,017円 |
| 31 | 訪問1回当たり支出 | 11,666円 | 12,342円 | 8,609円 | 9,921円 | 9,720円 |
| 32 | 常勤換算職員1人当たり給与 | 417,435円 | 429,945円 | 388,568円 | 380,133円 | 400,058円 |
| 33 | 看護職員(常勤換算)1人当たり給与 | 438,785円 | 436,136円 | 404,863円 | 420,309円 | 411,408円 |
| 34 | 常勤換算職員1人当たり延べ訪問回数 | 44.0回 | 44.3回 | 60.9回 | 37.9回 | 44.3回 |
| 35 | 看護職員(常勤換算)1人当たり延べ訪問回数 | 54.1回 | 60.0回 | 75.3回 | 56.9回 | 55.4回 |

9-③ 訪問看護(予防を含む)(延べ訪問回数別集計表)

| | | 100回以下 | 101～200回 | 201～300回 | 301～400回 | 401回以上 | |
|----|--------------------------|-------------------|----------|----------|----------|--------|-------|
| | | 千円 | 千円 | 千円 | 千円 | 千円 | |
| 1 | I 介護事業収益 | (1)介護料収入 | 618 | 1,337 | 2,093 | 2,779 | 6,257 |
| 2 | | (2)保険外の利用料 | 89 | 50 | 69 | 72 | 178 |
| 3 | | (3)補助金収入 | - | - | - | - | - |
| 4 | | (4)国庫補助金等特別積立金取崩額 | - | - | - | - | - |
| 5 | | (5)介護報酬査定減 | -8 | -0 | -3 | -1 | -1 |
| 6 | | (6)介護職員処遇改善交付金 | - | - | - | - | - |
| 7 | II 介護事業費用 | (1)給与費 | 770 | 1,308 | 1,744 | 2,312 | 4,877 |
| 8 | | (2)減価償却費 | 2 | 20 | 41 | 47 | 63 |
| 9 | | (3)その他 | 139 | 258 | 310 | 500 | 880 |
| 10 | | うち委託費 | 15 | 7 | 13 | 27 | 34 |
| 11 | III 介護事業外収益 | (1)借入金補助金収入 | 0 | 1 | 0 | 2 | 1 |
| 12 | IV 介護事業外費用 | (1)借入金利息 | 1 | 1 | 4 | 1 | 26 |
| 13 | V 特別損失 | (1)本部費繰入 | 0 | 13 | 19 | 20 | 91 |
| 14 | 収入 ①= I - I(4)+ III | | 700 | 1,388 | 2,159 | 2,852 | 6,436 |
| 15 | 支出 ②= II + IV + V - I(4) | | 912 | 1,602 | 2,118 | 2,881 | 5,936 |
| 16 | 差引 ③=①-② | | -212 | -214 | 42 | -29 | 499 |
| 17 | 施設数 | | 16 | 89 | 107 | 70 | 82 |

※ 比率は収入に対する割合

| | | | | | | |
|----|----------------|-------|----------|----------|----------|----------|
| 18 | 延べ訪問回数 | 60.9回 | 154.9回 | 251.1回 | 347.3回 | 547.8回 |
| 19 | 延べ訪問時間 | - | - | - | - | - |
| 20 | 常勤換算職員数(常勤率) | 3.8人 | 4.2人 | 6.2人 | 7.5人 | 10.3人 |
| 21 | 看護職員常勤換算数(常勤率) | 3.1人 | 3.7人 | 4.7人 | 5.6人 | 7.6人 |
| 22 | 常勤換算1人当たり給与 | | | | | |
| 23 | 常勤 | 看護師 | 392,063円 | 449,658円 | 465,542円 | 428,809円 |
| 24 | | 准看護師 | 318,922円 | 321,684円 | 377,904円 | 367,431円 |
| 25 | | 理学療法士 | 333,487円 | 332,367円 | 376,223円 | 381,816円 |
| 26 | | 作業療法士 | 338,637円 | 353,247円 | 369,307円 | 343,912円 |
| 27 | 非常勤 | 看護師 | 285,918円 | 320,795円 | 336,555円 | 367,571円 |
| 28 | | 准看護師 | 288,898円 | 300,786円 | 402,126円 | 232,761円 |
| 29 | | 理学療法士 | 117,745円 | 369,874円 | 510,814円 | 445,120円 |
| | | 作業療法士 | - | 345,498円 | 269,312円 | 424,758円 |

| | | | | | | |
|----|-----------------------|----------|----------|----------|----------|----------|
| 30 | 訪問1回当たり収入 | 11,491円 | 8,955円 | 8,598円 | 8,210円 | 11,749円 |
| 31 | 訪問1回当たり支出 | 14,974円 | 10,336円 | 8,432円 | 8,293円 | 10,837円 |
| 32 | 常勤換算職員1人当たり給与 | 349,528円 | 400,011円 | 403,951円 | 400,766円 | 426,562円 |
| 33 | 看護職員(常勤換算)1人当たり給与 | 361,791円 | 407,060円 | 427,630円 | 402,964円 | 441,630円 |
| 34 | 常勤換算職員1人当たり延べ訪問回数 | 16.0回 | 36.6回 | 40.7回 | 46.5回 | 53.3回 |
| 35 | 看護職員(常勤換算)1人当たり延べ訪問回数 | 19.6回 | 41.5回 | 53.8回 | 61.9回 | 72.4回 |

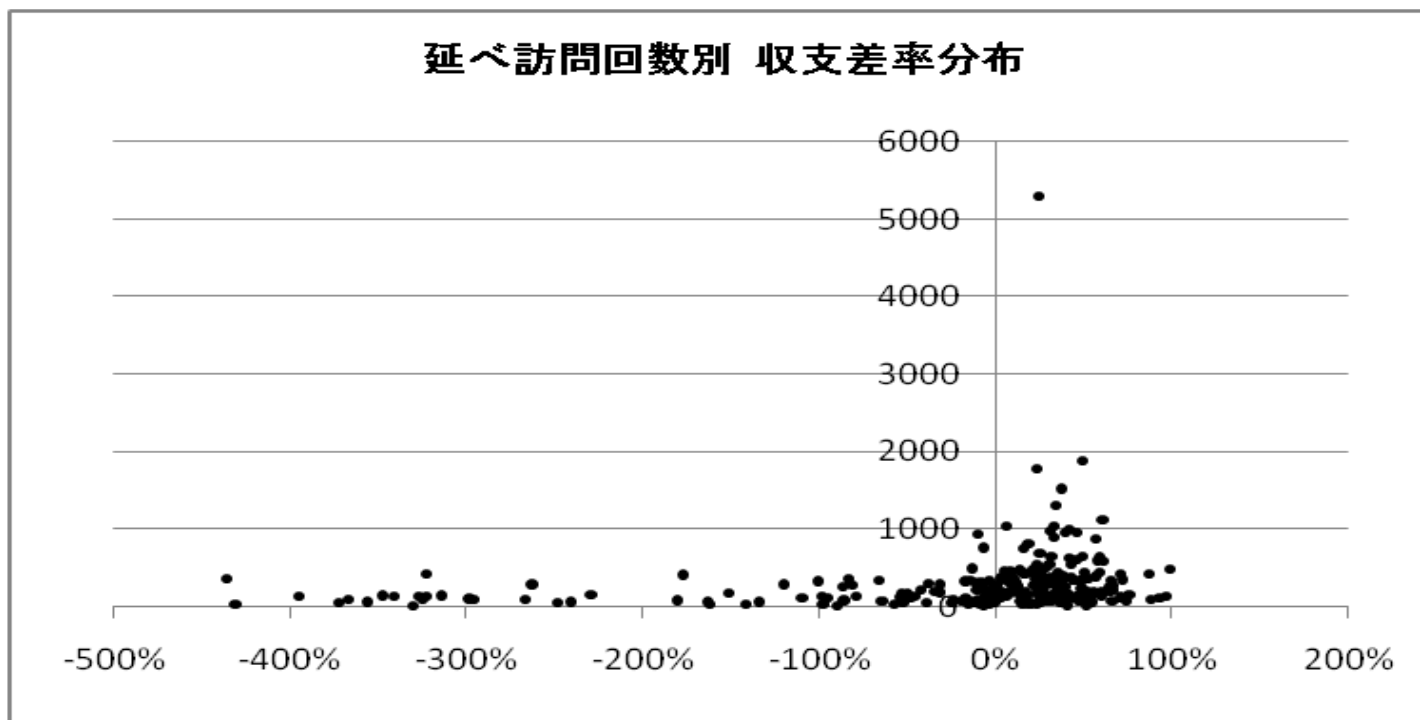
10-① 訪問リハビリテーション(予防を含む)(総括表)

| | | 平成17年調査 | 平成20年調査 | 平成23年調査 | (参考)平成22年概況調査 |
|----|---------------------------|---------|---------|---------|---------------|
| | | 千円 | 千円 | 千円 | 千円 |
| 1 | I 介護事業収益 | | | | |
| | (1)介護料収入 | - | - | 1,261 | - |
| 2 | (2)保険外の利用料 | - | - | 26 | - |
| 3 | (3)補助金収入 | - | - | 0 | - |
| 4 | (4)国庫補助金等特別積立金取崩額 | - | - | 0 | - |
| 5 | (5)介護報酬査定減 | - | - | -0 | - |
| 6 | (6)介護職員処遇改善交付金 | - | - | 0 | - |
| 7 | II 介護事業費用 | | | | |
| | (1)給与費 | - | - | 783 | 60.8% |
| 8 | (2)減価償却費 | - | - | 80 | 6.2% |
| 9 | (3)その他 | - | - | 363 | 28.2% |
| 10 | うち委託費 | - | - | 95 | 7.3% |
| 11 | III 介護事業外収益 | | | | |
| | (1)借入金補助金収入 | - | - | 0 | - |
| 12 | IV 介護事業外費用 | | | | |
| | (1)借入金利息 | - | - | 7 | - |
| 13 | V 特別損失 | | | | |
| | (1)本部費繰入 | - | - | 15 | - |
| 14 | 収入 ①= I - I (4)+ III | - | - | 1,287 | - |
| 15 | 支出 ②= II + IV + V - I (4) | - | - | 1,247 | - |
| 16 | 差引 ③=①-② | - | - | 39 | 3.1% |
| 17 | 施設数 | - | - | 242 | - |

※ 比率は収入に対する割合

| | | | | | | |
|-------------|--------------------|-------|---|--------|----------|---|
| 18 | 延べ訪問回数 | - | - | 271.7回 | - | |
| 19 | 延べ訪問時間 | - | - | - | - | |
| 20 | 常勤換算職員数(常勤率) | - | - | 2.1人 | 87.7% | |
| 21 | 看護職員常勤換算数(常勤率) | - | - | 0.2人 | 75.3% | |
| 22 | PT・OT・ST常勤換算数(常勤率) | - | - | 1.6人 | 90.1% | |
| 常勤換算1人当たり給与 | | | | | | |
| 23 | 常勤 | 看護師 | - | - | 392,791円 | - |
| 24 | | 准看護師 | - | - | 329,411円 | - |
| 25 | | 理学療法士 | - | - | 396,741円 | - |
| 26 | | 作業療法士 | - | - | 385,833円 | - |
| 27 | | 言語聴覚士 | - | - | 368,943円 | - |
| 28 | 非常勤 | 看護師 | - | - | 262,323円 | - |
| 29 | | 准看護師 | - | - | 225,200円 | - |
| 30 | | 理学療法士 | - | - | 407,191円 | - |
| 31 | | 作業療法士 | - | - | 371,422円 | - |
| 32 | | 言語聴覚士 | - | - | 306,085円 | - |

| | | | | | |
|----|---------------------------|---|---|----------|---|
| 33 | 訪問1回当たり収入 | - | - | 4,736円 | - |
| 34 | 訪問1回当たり支出 | - | - | 4,591円 | - |
| 35 | 常勤換算職員1人当たり給与 | - | - | 429,971円 | - |
| 36 | 看護職員(常勤換算)1人当たり給与 | - | - | 344,309円 | - |
| 37 | PT・OT・ST(常勤換算)1人当たり給与 | - | - | 393,396円 | - |
| 38 | 常勤換算職員1人当たり延べ訪問回数 | - | - | 126.7回 | - |
| 39 | 看護職員(常勤換算)1人当たり延べ訪問回数 | - | - | 1800.2回 | - |
| 40 | PT・OT・ST(常勤換算)1人当たり延べ訪問回数 | - | - | 172.4回 | - |



10-② 訪問リハビリテーション(予防を含む)(地域区別集計表)

| | | 特別区 | 特甲地 | 甲地 | 乙地 | その他 | |
|----|--------------------------|-------------------|-------|-------|-------|-------|-------|
| | | 千円 | 千円 | 千円 | 千円 | 千円 | |
| 1 | I 介護事業収益 | (1)介護料収入 | 1,496 | 1,305 | 1,189 | 1,365 | 1,221 |
| 2 | | (2)保険外の利用料 | 18 | 43 | 6 | 15 | 25 |
| 3 | | (3)補助金収入 | - | - | - | - | - |
| 4 | | (4)国庫補助金等特別積立金取崩額 | - | - | - | - | - |
| 5 | | (5)介護報酬査定減 | 0 | -2 | -0 | 0 | -0 |
| 6 | | (6)介護職員処遇改善交付金 | - | - | - | - | - |
| 7 | II 介護事業費用 | (1)給与費 | 947 | 871 | 537 | 737 | 775 |
| 8 | | (2)減価償却費 | 43 | 43 | 226 | 50 | 90 |
| 9 | | (3)その他 | 380 | 372 | 770 | 360 | 338 |
| 10 | | うち委託費 | 132 | 57 | 271 | 90 | 94 |
| 11 | III 介護事業外収益 | (1)借入金補助金収入 | 0 | 0 | 0 | 0 | 0 |
| 12 | IV 介護事業外費用 | (1)借入金利息 | 2 | 7 | 3 | 6 | 7 |
| 13 | V 特別損失 | (1)本部費繰入 | 8 | 16 | 3 | 31 | 12 |
| 14 | 収入 ①= I - I(4)+III | | 1,514 | 1,346 | 1,195 | 1,380 | 1,245 |
| 15 | 支出 ②= II + IV + V - I(4) | | 1,381 | 1,310 | 1,540 | 1,184 | 1,222 |
| 16 | 差引 ③=①-② | | 133 | 36 | -345 | 196 | 24 |
| 17 | 施設数 | | 7 | 44 | 9 | 36 | 146 |

※ 比率は収入に対する割合

| | | | | | | | |
|-------------|--------------------|------------|------------|------------|------------|------------|----------|
| 18 | 延べ訪問回数 | 318.0回 | 290.9回 | 274.1回 | 305.7回 | 256.4回 | |
| 19 | 延べ訪問時間 | - | - | - | - | - | |
| 20 | 常勤換算職員数(常勤率) | 4.0人 67.7% | 2.0人 87.7% | 2.3人 92.6% | 2.3人 87.4% | 2.0人 90.9% | |
| 21 | 看護職員常勤換算数(常勤率) | 0.4人 95.6% | 0.0人 85.9% | 0.2人 94.6% | 0.1人 89.0% | 0.2人 69.2% | |
| 22 | PT・OT・ST常勤換算数(常勤率) | 1.7人 57.5% | 1.8人 87.6% | 1.2人 99.7% | 2.1人 88.2% | 1.4人 94.1% | |
| 常勤換算1人当たり給与 | | | | | | | |
| 23 | 常勤 | 看護師 | 499,376円 | 435,449円 | 333,428円 | 373,488円 | 378,724円 |
| 24 | | 准看護師 | 352,899円 | 349,476円 | 341,297円 | 301,066円 | 325,115円 |
| 25 | | 理学療法士 | 449,267円 | 404,859円 | 414,194円 | 358,990円 | 399,774円 |
| 26 | | 作業療法士 | 329,561円 | 466,255円 | 385,313円 | 394,515円 | 374,635円 |
| 27 | | 言語聴覚士 | 315,671円 | 446,543円 | 389,295円 | 318,936円 | 413,199円 |
| 28 | 非常勤 | 看護師 | 380,790円 | 323,322円 | 268,974円 | 342,847円 | 257,430円 |
| 29 | | 准看護師 | 308,215円 | 289,355円 | 322,170円 | 179,931円 | 222,983円 |
| 30 | | 理学療法士 | 417,343円 | 411,484円 | 317,124円 | 338,545円 | 424,365円 |
| 31 | | 作業療法士 | 454,964円 | 487,062円 | - | 367,244円 | 316,906円 |
| 32 | | 言語聴覚士 | 160,555円 | 421,591円 | - | 334,162円 | 388,199円 |

| | | | | | | |
|----|---------------------------|----------|----------|----------|----------|----------|
| 33 | 訪問1回当たり収入 | 4,761円 | 4,628円 | 4,361円 | 4,514円 | 4,858円 |
| 34 | 訪問1回当たり支出 | 4,343円 | 4,503円 | 5,619円 | 3,872円 | 4,766円 |
| 35 | 常勤換算職員1人当たり給与 | 452,122円 | 421,667円 | 542,939円 | 361,694円 | 434,300円 |
| 36 | 看護職員(常勤換算)1人当たり給与 | 449,959円 | 382,026円 | 333,005円 | 332,140円 | 328,032円 |
| 37 | PT・OT・ST(常勤換算)1人当たり給与 | 415,239円 | 415,337円 | 409,775円 | 362,284円 | 392,225円 |
| 38 | 常勤換算職員1人当たり延べ訪問回数 | 79.1回 | 146.9回 | 117.3回 | 135.1回 | 129.0回 |
| 39 | 看護職員(常勤換算)1人当たり延べ訪問回数 | 902.7回 | 45597.6回 | 1104.5回 | 5052.9回 | 1427.8回 |
| 40 | PT・OT・ST(常勤換算)1人当たり延べ訪問回数 | 190.9回 | 158.1回 | 234.9回 | 148.0回 | 178.4回 |

10-③ 訪問リハビリテーション(予防を含む)(延べ訪問回数別集計表)

| | | 100回以下 | 101~200回 | 201回~300回 | 301~400回 | 401回以上 | |
|----|--------------------------|-------------------|----------|-----------|----------|--------|-------|
| | | 千円 | 千円 | 千円 | 千円 | 千円 | |
| 1 | I 介護事業収益 | (1)介護料収入 | 283 | 735 | 1,174 | 1,764 | 3,030 |
| 2 | | (2)保険外の利用料 | 3 | 6 | 60 | 16 | 71 |
| 3 | | (3)補助金収入 | - | - | - | - | - |
| 4 | | (4)国庫補助金等特別積立金取崩額 | - | - | - | - | - |
| 5 | | (5)介護報酬査定減 | -0 | -0 | -0 | -2 | -0 |
| 6 | | (6)介護職員処遇改善交付金 | - | - | - | - | - |
| 7 | II 介護事業費用 | (1)給与費 | 258 | 391 | 750 | 1,331 | 1,695 |
| 8 | | (2)減価償却費 | 41 | 104 | 138 | 51 | 84 |
| 9 | | (3)その他 | 178 | 357 | 480 | 388 | 534 |
| 10 | | うち委託費 | 52 | 97 | 219 | 100 | 71 |
| 11 | III 介護事業外収益 | (1)借入金補助金収入 | 0 | 0 | 0 | 0 | 0 |
| 12 | IV 介護事業外費用 | (1)借入金利息 | 1 | 4 | 7 | 16 | 13 |
| 13 | V 特別損失 | (1)本部費繰入 | 2 | 5 | 6 | 32 | 38 |
| 14 | 収入 ①= I - I(4)+III | | 286 | 740 | 1,234 | 1,778 | 3,100 |
| 15 | 支出 ②= II + IV + V - I(4) | | 479 | 862 | 1,381 | 1,818 | 2,364 |
| 16 | 差引 ③=①-② | | -194 | -121 | -147 | -41 | 737 |
| 17 | 施設数 | | 65 | 67 | 28 | 32 | 50 |

※ 比率は収入に対する割合

| | | | | | | | |
|-------------|--------------------|------------|------------|------------|-------------|------------|----------|
| 18 | 延べ訪問回数 | 49.4回 | 142.9回 | 244.8回 | 342.7回 | 707.8回 | |
| 19 | 延べ訪問時間 | - | - | - | - | - | |
| 20 | 常勤換算職員数(常勤率) | 1.4人 83.3% | 1.3人 87.2% | 2.1人 89.5% | 2.8人 93.2% | 3.9人 86.8% | |
| 21 | 看護職員常勤換算数(常勤率) | 0.2人 51.9% | 0.1人 63.5% | 0.2人 96.4% | 0.1人 100.0% | 0.2人 90.1% | |
| 22 | PT・OT・ST常勤換算数(常勤率) | 0.7人 86.5% | 1.0人 89.6% | 1.4人 88.2% | 2.4人 92.6% | 3.1人 90.8% | |
| 常勤換算1人当たり給与 | | | | | | | |
| 23 | 常勤 | 看護師 | 375,980円 | 377,804円 | 365,957円 | 316,576円 | 465,003円 |
| 24 | | 准看護師 | 312,794円 | 374,864円 | 411,491円 | 540,378円 | 310,785円 |
| 25 | | 理学療法士 | 354,973円 | 408,821円 | 402,947円 | 375,581円 | 412,686円 |
| 26 | | 作業療法士 | 347,425円 | 343,953円 | 384,132円 | 416,423円 | 393,093円 |
| 27 | | 言語聴覚士 | 420,980円 | 316,038円 | 297,977円 | 501,877円 | 418,037円 |
| 28 | 非常勤 | 看護師 | 280,576円 | 188,223円 | 267,333円 | - | 292,837円 |
| 29 | | 准看護師 | 232,157円 | 95,131円 | 198,778円 | - | 274,581円 |
| 30 | | 理学療法士 | 347,661円 | 423,096円 | 416,257円 | 544,546円 | 382,698円 |
| 31 | | 作業療法士 | 335,193円 | 428,435円 | 309,468円 | 306,503円 | 425,276円 |
| 32 | | 言語聴覚士 | 652,306円 | - | - | 378,470円 | 263,603円 |

| | | | | | | |
|----|---------------------------|----------|----------|----------|----------|----------|
| 33 | 訪問1回当たり収入 | 5,783円 | 5,179円 | 5,042円 | 5,187円 | 4,380円 |
| 34 | 訪問1回当たり支出 | 9,701円 | 6,028円 | 5,642円 | 5,305円 | 3,339円 |
| 35 | 常勤換算職員1人当たり給与 | 468,735円 | 406,654円 | 445,054円 | 428,786円 | 417,994円 |
| 36 | 看護職員(常勤換算)1人当たり給与 | 299,276円 | 301,951円 | 369,025円 | 317,775円 | 420,653円 |
| 37 | PT・OT・ST(常勤換算)1人当たり給与 | 353,428円 | 391,817円 | 391,632円 | 396,011円 | 405,288円 |
| 38 | 常勤換算職員1人当たり延べ訪問回数 | 34.2回 | 112.2回 | 117.0回 | 120.8回 | 183.2回 |
| 39 | 看護職員(常勤換算)1人当たり延べ訪問回数 | 224.4回 | 2522.1回 | 1180.5回 | 3104.3回 | 3755.6回 |
| 40 | PT・OT・ST(常勤換算)1人当たり延べ訪問回数 | 67.3回 | 145.3回 | 177.6回 | 142.0回 | 230.3回 |

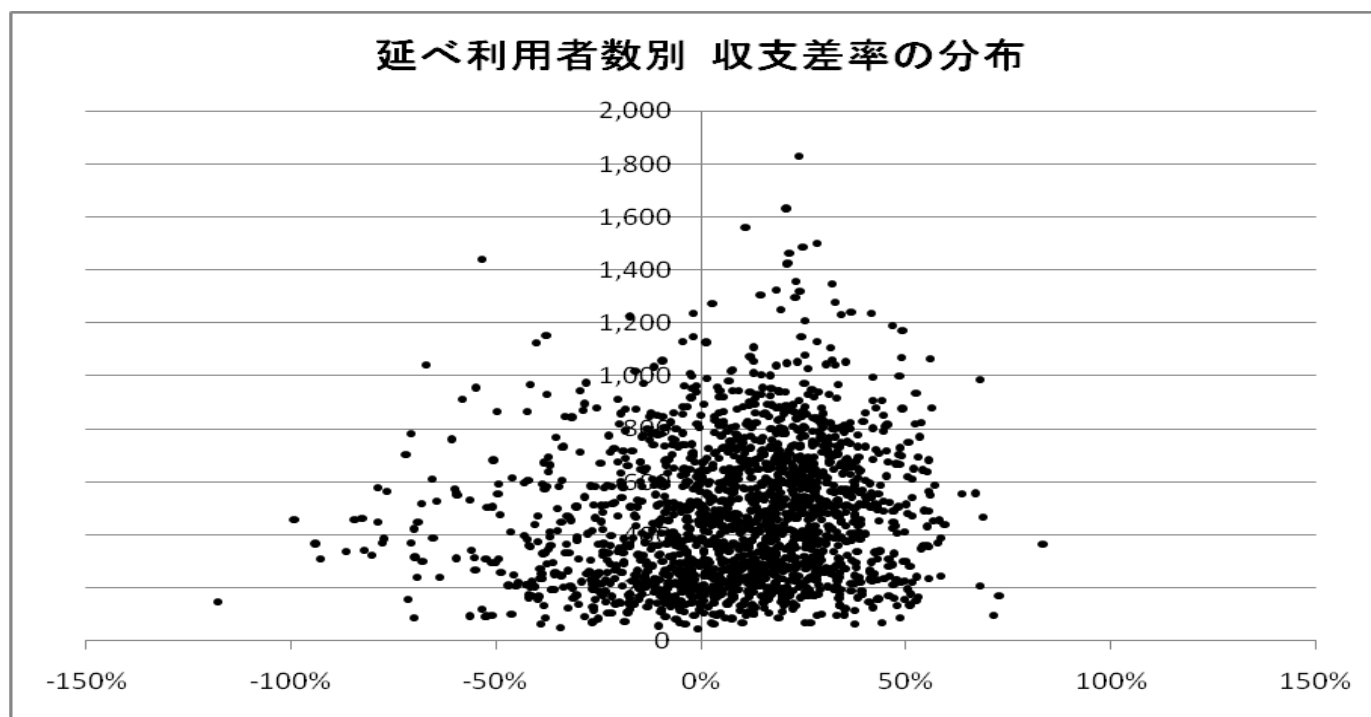
11-① 通所介護(予防を含む)(総括表)

| | | 平成17年調査 | | 平成20年調査 | | 平成23年調査 | | (参考)平成22年概況調査 | | |
|----|---------------------------|-------------------|-------|---------|-------|---------|-------|---------------|-------|-------|
| | | 千円 | | 千円 | | 千円 | | 千円 | | |
| 1 | I 介護事業収益 | (1)介護料収入 | 4,503 | 3,840 | 4,140 | 3,986 | | | | |
| 2 | | (2)保険外の利用料 | 145 | 269 | 258 | 193 | | | | |
| 3 | | (3)補助金収入 | 50 | 19 | 18 | 32 | | | | |
| 4 | | (4)国庫補助金等特別積立金取崩額 | 18 | 46 | 60 | 80 | | | | |
| 5 | | (5)介護報酬査定減 | -1 | -0 | -1 | -34 | | | | |
| 6 | | (6)介護職員処遇改善交付金 | - | - | 65 | 24 | | | | |
| 7 | II 介護事業費用 | (1)給与費 | 2,808 | 59.7% | 2,509 | 60.7% | 2,486 | 55.6% | 2,339 | 55.2% |
| 8 | | (2)減価償却費 | 281 | 6.0% | 229 | 5.5% | 235 | 5.2% | 245 | 5.8% |
| 9 | | (3)その他 | 1,225 | 26.0% | 1,099 | 26.6% | 1,205 | 26.9% | 1,252 | 29.5% |
| 10 | | うち委託費 | 182 | 3.9% | 136 | 3.3% | 97 | 2.2% | - | |
| 11 | III 介護事業外収益 | (1)借入金補助金収入 | 8 | | 8 | | 13 | | 36 | |
| 12 | IV 介護事業外費用 | (1)借入金利息 | 36 | | 35 | | 23 | | 86 | |
| 13 | V 特別損失 | (1)本部費繰入 | 35 | | 8 | | 84 | | 39 | |
| 14 | 収入 ① = I - I(4) + III | | 4,704 | | 4,136 | | 4,492 | | 4,237 | |
| 15 | 支出 ② = II + IV + V - I(4) | | 4,367 | | 3,833 | | 3,973 | | 3,881 | |
| 16 | 差引 ③ = ① - ② | | 338 | 7.2% | 302 | 7.3% | 519 | 11.6% | 356 | 8.4% |
| 17 | 施設数 | | 1874 | | 828 | | 1822 | | 637 | |

※ 比率は収入に対する割合

| | | | | | | | | | |
|-------------|-------------------|--------|----------|----------|----------|----------|-------|--------|-------|
| 18 | 延べ利用者数 | 538.4人 | | 439.7人 | | 425.0人 | | 432.2人 | |
| 19 | 常勤換算職員数(常勤率) | 11.0人 | 69.2% | 9.4人 | 67.6% | 10.5人 | 66.0% | 9.7人 | 64.7% |
| 21 | 看護・介護職員常勤換算数(常勤率) | 7.9人 | 66.2% | 6.7人 | 65.4% | 7.4人 | 62.7% | 6.8人 | 60.4% |
| 常勤換算1人当たり給与 | | | | | | | | | |
| 22 | 常勤 | 看護師 | 296,597円 | 321,745円 | 319,497円 | 307,947円 | | | |
| 23 | | 准看護師 | 273,064円 | 285,565円 | 283,301円 | 276,157円 | | | |
| 24 | | 介護福祉士 | 282,306円 | 287,805円 | 273,126円 | 265,219円 | | | |
| 25 | | 介護職員 | 226,303円 | 233,913円 | 203,586円 | 237,536円 | | | |
| 27 | 非常勤 | 看護師 | 260,582円 | 272,269円 | 258,024円 | 231,386円 | | | |
| 28 | | 准看護師 | 220,951円 | 261,624円 | 245,004円 | 208,812円 | | | |
| 29 | | 介護福祉士 | 185,025円 | 219,676円 | 204,858円 | 171,773円 | | | |
| 30 | | 介護職員 | 196,543円 | 199,379円 | 187,440円 | 168,401円 | | | |

| | | | | | |
|----|--------------------------|----------|----------|----------|----------|
| 31 | 利用者1回当たり収入 | 8,738円 | 9,404円 | 10,571円 | 9,805円 |
| 32 | 利用者1回当たり支出 | 8,111円 | 8,718円 | 9,350円 | 8,981円 |
| 33 | 常勤換算職員1人当たり給与 | 242,076円 | 261,402円 | 239,239円 | 239,733円 |
| 34 | 看護・介護職員(常勤換算)1人当たり給与 | 235,244円 | 246,781円 | 227,343円 | 220,511円 |
| 35 | 常勤換算職員1人当たり延べ利用者数 | 49.0人 | 46.6人 | 40.6人 | 44.3人 |
| 36 | 看護・介護職員(常勤換算)1人当たり延べ利用者数 | 68.4人 | 65.9人 | 57.4人 | 63.9人 |



11-② 通所介護(予防を含む)(地域区分別集計表)

| | | 特別区 | 特甲地 | 甲地 | 乙地 | その他 | | | | | | |
|----|---------------------------|-------------------|-------|-------|-------|-------|-------|-------|-------|-------|-------|-------|
| | | 千円 | 千円 | 千円 | 千円 | 千円 | | | | | | |
| 1 | I 介護事業収益 | (1)介護料収入 | 5,379 | 4,280 | 4,094 | 4,143 | 4,028 | | | | | |
| 2 | | (2)保険外の利用料 | 256 | 254 | 252 | 245 | 262 | | | | | |
| 3 | | (3)補助金収入 | 13 | 24 | 6 | 17 | 17 | | | | | |
| 4 | | (4)国庫補助金等特別積立金取崩額 | 5 | 53 | 37 | 32 | 71 | | | | | |
| 5 | | (5)介護報酬査定減 | -0 | -1 | -0 | -2 | -1 | | | | | |
| 6 | | (6)介護職員処遇改善交付金 | 96 | 72 | 72 | 64 | 61 | | | | | |
| 7 | II 介護事業費用 | (1)給与費 | 3,295 | 57.2% | 2,622 | 56.5% | 2,506 | 56.6% | 2,416 | 53.7% | 2,415 | 55.2% |
| 8 | | (2)減価償却費 | 153 | 2.7% | 189 | 4.1% | 216 | 4.9% | 200 | 4.4% | 259 | 5.9% |
| 9 | | (3)その他 | 1,667 | 29.0% | 1,321 | 28.5% | 1,143 | 25.8% | 1,305 | 29.0% | 1,131 | 25.8% |
| 10 | | うち委託費 | 212 | 3.7% | 120 | 2.6% | 102 | 2.3% | 109 | 2.4% | 82 | 1.9% |
| 11 | III 介護事業外収益 | (1)借入金補助金収入 | 11 | | 11 | | 3 | | 30 | | 11 | |
| 12 | IV 介護事業外費用 | (1)借入金利息 | 5 | | 21 | | 19 | | 27 | | 24 | |
| 13 | V 特別損失 | (1)本部費繰入 | 211 | | 135 | | 110 | | 60 | | 67 | |
| 14 | 収入 ① = I - I(4) + III | | 5,755 | | 4,639 | | 4,427 | | 4,498 | | 4,378 | |
| 15 | 支出 ② = II + IV + V - I(4) | | 5,325 | | 4,235 | | 3,958 | | 3,976 | | 3,825 | |
| 16 | 差引 ③ = ① - ② | | 430 | 7.5% | 405 | 8.7% | 469 | 10.6% | 522 | 11.6% | 553 | 12.6% |
| 17 | 施設数 | | 67 | | 242 | | 45 | | 235 | | 1233 | |

※ 比率は収入に対する割合

| | | | | | | | | | | | | |
|----|-------------------|--------|----------|--------|----------|--------|----------|--------|----------|--------|----------|--|
| 18 | 延べ利用者数 | 484.0人 | | 425.2人 | | 331.6人 | | 394.7人 | | 429.9人 | | |
| 19 | 常勤換算職員数(常勤率) | 10.8人 | 66.9% | 11.1人 | 53.5% | 9.4人 | 73.5% | 9.4人 | 61.0% | 10.6人 | 69.4% | |
| 21 | 看護・介護職員常勤換算数(常勤率) | 7.1人 | 63.6% | 7.9人 | 47.2% | 7.0人 | 69.9% | 6.3人 | 55.7% | 7.6人 | 67.0% | |
| | 常勤換算1人当たり給与 | | | | | | | | | | | |
| 22 | 常勤 | 看護師 | 362,271円 | | 335,877円 | | 362,179円 | | 346,392円 | | 309,517円 | |
| 23 | | 准看護師 | 299,259円 | | 294,036円 | | 265,283円 | | 311,663円 | | 280,404円 | |
| 24 | | 介護福祉士 | 286,752円 | | 298,766円 | | 260,258円 | | 278,680円 | | 267,420円 | |
| 25 | | 介護職員 | 247,089円 | | 237,544円 | | 228,350円 | | 232,104円 | | 189,672円 | |
| 27 | 非常勤 | 看護師 | 280,216円 | | 286,977円 | | 218,176円 | | 266,861円 | | 246,731円 | |
| 28 | | 准看護師 | 265,514円 | | 277,720円 | | 245,057円 | | 252,805円 | | 235,991円 | |
| 29 | | 介護福祉士 | 211,724円 | | 217,559円 | | 209,364円 | | 194,999円 | | 201,950円 | |
| 30 | | 介護職員 | 192,487円 | | 189,094円 | | 188,224円 | | 188,947円 | | 186,072円 | |

| | | | | | | | | | | | |
|----|--------------------------|----------|--|----------|--|----------|--|----------|--|----------|--|
| 31 | 利用者1回当たり収入 | 11,892円 | | 10,909円 | | 13,351円 | | 11,394円 | | 10,185円 | |
| 32 | 利用者1回当たり支出 | 11,002円 | | 9,958円 | | 11,935円 | | 10,072円 | | 8,899円 | |
| 33 | 常勤換算職員1人当たり給与 | 252,574円 | | 249,311円 | | 249,414円 | | 245,075円 | | 234,556円 | |
| 34 | 看護・介護職員(常勤換算)1人当たり給与 | 245,105円 | | 238,216円 | | 236,230円 | | 236,365円 | | 221,905円 | |
| 35 | 常勤換算職員1人当たり延べ利用者数 | 44.7人 | | 38.1人 | | 35.4人 | | 41.8人 | | 40.7人 | |
| 36 | 看護・介護職員(常勤換算)1人当たり延べ利用者数 | 68.6人 | | 53.9人 | | 47.5人 | | 62.8人 | | 56.9人 | |

11-③ 通所介護(予防を含む)(延べ利用回数別集計表)

| | | 150回以下 | | 151～300回 | | 301～450回 | | 451～600回 | | |
|----|---------------------------|-------------------|-------|----------|-------|----------|-------|----------|-------|-------|
| | | 千円 | | 千円 | | 千円 | | 千円 | | |
| 1 | I 介護事業収益 | (1)介護料収入 | 1,070 | 2,211 | 3,341 | 4,587 | | | | |
| 2 | | (2)保険外の利用料 | 83 | 135 | 203 | 294 | | | | |
| 3 | | (3)補助金収入 | 0 | 6 | 14 | 22 | | | | |
| 4 | | (4)国庫補助金等特別積立金取崩額 | 6 | 10 | 45 | 85 | | | | |
| 5 | | (5)介護報酬査定減 | 0 | -1 | -1 | -1 | | | | |
| 6 | | (6)介護職員処遇改善交付金 | 12 | 31 | 44 | 66 | | | | |
| 7 | II 介護事業費用 | (1)給与費 | 701 | 60.0% | 1,375 | 57.6% | 2,042 | 56.6% | 2,706 | 54.3% |
| 8 | | (2)減価償却費 | 53 | 4.6% | 106 | 4.4% | 209 | 5.8% | 265 | 5.3% |
| 9 | | (3)その他 | 393 | 33.6% | 669 | 28.0% | 1,035 | 28.7% | 1,343 | 27.0% |
| 10 | | うち委託費 | 19 | 1.6% | 39 | 1.6% | 77 | 2.1% | 103 | 2.1% |
| 11 | III 介護事業外収益 | (1)借入金補助金収入 | 4 | | 4 | | 9 | | 12 | |
| 12 | IV 介護事業外費用 | (1)借入金利息 | 5 | | 15 | | 20 | | 27 | |
| 13 | V 特別損失 | (1)本部費繰入 | 6 | | 49 | | 74 | | 96 | |
| 14 | 収入 ① = I - I(4) + III | | 1,169 | | 2,387 | | 3,609 | | 4,979 | |
| 15 | 支出 ② = II + IV + V - I(4) | | 1,152 | | 2,204 | | 3,335 | | 4,354 | |
| 16 | 差引 ③ = ① - ② | | 17 | 1.4% | 184 | 7.7% | 275 | 7.6% | 625 | 12.6% |
| 17 | 施設数 | | 113 | | 455 | | 341 | | 366 | |

※ 比率は収入に対する割合

| | | | | | | | | | | |
|-------------|-------------------|-------|----------|--------|----------|--------|----------|--------|----------|--|
| 18 | 延べ利用者数 | 87.1人 | | 230.7人 | | 382.2人 | | 548.9人 | | |
| 19 | 常勤換算職員数(常勤率) | 6.2人 | 67.3% | 7.2人 | 64.6% | 9.9人 | 65.0% | 11.2人 | 64.3% | |
| 21 | 看護・介護職員常勤換算数(常勤率) | 4.0人 | 60.8% | 4.7人 | 58.1% | 6.8人 | 61.4% | 8.0人 | 61.3% | |
| 常勤換算1人当たり給与 | | | | | | | | | | |
| 22 | 常勤 | 看護師 | 304,266円 | | 295,140円 | | 304,490円 | | 335,928円 | |
| 23 | | 准看護師 | 232,549円 | | 265,642円 | | 281,058円 | | 297,572円 | |
| 24 | | 介護福祉士 | 242,494円 | | 254,395円 | | 267,769円 | | 285,557円 | |
| 25 | | 介護職員 | 206,843円 | | 215,522円 | | 229,682円 | | 229,715円 | |
| 27 | 非常勤 | 看護師 | 206,012円 | | 216,783円 | | 256,085円 | | 265,896円 | |
| 28 | | 准看護師 | 201,130円 | | 228,813円 | | 243,251円 | | 256,902円 | |
| 29 | | 介護福祉士 | 170,289円 | | 188,424円 | | 210,554円 | | 212,482円 | |
| 30 | | 介護職員 | 161,791円 | | 165,366円 | | 184,457円 | | 198,943円 | |

| | | | | | |
|----|--------------------------|----------|----------|----------|----------|
| 31 | 利用者1回当たり収入 | 13,429円 | 10,349円 | 9,444円 | 9,071円 |
| 32 | 利用者1回当たり支出 | 13,237円 | 9,552円 | 8,724円 | 7,932円 |
| 33 | 常勤換算職員1人当たり給与 | 216,221円 | 225,370円 | 245,393円 | 254,616円 |
| 34 | 看護・介護職員(常勤換算)1人当たり給与 | 206,386円 | 214,213円 | 233,284円 | 245,224円 |
| 35 | 常勤換算職員1人当たり延べ利用者数 | 14.1人 | 32.1人 | 38.7人 | 48.9人 |
| 36 | 看護・介護職員(常勤換算)1人当たり延べ利用者数 | 21.6人 | 48.7人 | 56.0人 | 68.5人 |

| 601～750回 | | 751～900回 | | 901回以上 | |
|----------|-------|----------|-------|--------|-------|
| 千円 | | 千円 | | 千円 | |
| 5,728 | | 6,898 | | 8,649 | |
| 372 | | 414 | | 502 | |
| 29 | | 36 | | 27 | |
| 99 | | 95 | | 139 | |
| -0 | | -1 | | -1 | |
| 77 | | 118 | | 223 | |
| 3,379 | 54.2% | 4,104 | 54.8% | 5,195 | 55.1% |
| 306 | 4.9% | 410 | 5.5% | 525 | 5.6% |
| 1,619 | 26.0% | 1,874 | 25.0% | 2,414 | 25.6% |
| 147 | 2.4% | 163 | 2.2% | 253 | 2.7% |
| 28 | | 23 | | 25 | |
| 22 | | 40 | | 56 | |
| 97 | | 188 | | 114 | |
| 6,234 | | 7,489 | | 9,424 | |
| 5,324 | | 6,521 | | 8,165 | |
| 910 | 14.6% | 968 | 12.9% | 1,259 | 13.4% |
| 276 | | 163 | | 108 | |

| 689.0人 | | 850.0人 | | 1133.8人 | |
|----------|-------|----------|-------|----------|-------|
| 16.3人 | 67.1% | 16.0人 | 67.2% | 19.2人 | 68.8% |
| 12.4人 | 66.2% | 11.2人 | 64.7% | 14.4人 | 67.2% |
| | | | | | |
| 335,852円 | | 332,031円 | | 343,722円 | |
| 290,886円 | | 299,122円 | | 304,048円 | |
| 281,027円 | | 269,645円 | | 285,631円 | |
| 134,768円 | | 243,991円 | | 239,703円 | |
| 282,286円 | | 307,531円 | | 310,132円 | |
| 251,880円 | | 264,670円 | | 276,532円 | |
| 211,203円 | | 215,401円 | | 200,453円 | |
| 197,280円 | | 206,521円 | | 203,214円 | |

| | | |
|----------|----------|----------|
| 9,047円 | 8,811円 | 8,311円 |
| 7,727円 | 7,672円 | 7,201円 |
| 221,629円 | 258,768円 | 264,711円 |
| 203,396円 | 250,562円 | 253,521円 |
| 42.4人 | 53.1人 | 59.2人 |
| 55.5人 | 75.8人 | 79.0人 |

11-④ 通所介護(予防を含む)(経営主体別集計表)

| | | 社会福祉法人(社協以外) | 医療法人 | 営利法人 | その他法人 | | | | | |
|----|---------------------------|-------------------|-------|-------|-------|-------|-------|-------|-------|-------|
| | | 千円 | 千円 | 千円 | 千円 | | | | | |
| 1 | I 介護事業収益 | (1)介護料収入 | 4,907 | 4,158 | 3,699 | 3,632 | | | | |
| 2 | | (2)保険外の利用料 | 317 | 261 | 221 | 225 | | | | |
| 3 | | (3)補助金収入 | 41 | 0 | 5 | 11 | | | | |
| 4 | | (4)国庫補助金等特別積立金取崩額 | 169 | 8 | 0 | 8 | | | | |
| 5 | | (5)介護報酬査定減 | -0 | -4 | -1 | -0 | | | | |
| 6 | | (6)介護職員処遇改善交付金 | 94 | 50 | 49 | 52 | | | | |
| 7 | II 介護事業費用 | (1)給与費 | 3,169 | 2,259 | 2,018 | 2,371 | 59.0% | 50.5% | 50.6% | 60.4% |
| 8 | | (2)減価償却費 | 419 | 210 | 135 | 111 | 7.8% | 4.7% | 3.4% | 2.8% |
| 9 | | (3)その他 | 1,276 | 1,309 | 1,203 | 996 | 23.8% | 29.3% | 30.1% | 25.4% |
| 10 | | うち委託費 | 79 | 241 | 104 | 45 | 1.5% | 5.4% | 2.6% | 1.1% |
| 11 | III 介護事業外収益 | (1)借入金補助金収入 | 11 | 7 | 19 | 5 | | | | |
| 12 | IV 介護事業外費用 | (1)借入金利息 | 24 | 40 | 27 | 3 | | | | |
| 13 | V 特別損失 | (1)本部費繰入 | 58 | 67 | 110 | 77 | | | | |
| 14 | 収入 ① = I - I(4) + III | | 5,369 | 4,472 | 3,991 | 3,925 | | | | |
| 15 | 支出 ② = II + IV + V - I(4) | | 4,776 | 3,877 | 3,494 | 3,550 | | | | |
| 16 | 差引 ③ = ① - ② | | 593 | 595 | 497 | 375 | 11.0% | 13.3% | 12.5% | 9.6% |
| 17 | 施設数 | | 678 | 124 | 708 | 312 | | | | |

※ 比率は収入に対する割合

| | | | | | | |
|----|-------------------|-------------|-------------|------------|-------------|----------|
| 18 | 延べ利用者数 | 533.3人 | 465.6人 | 352.6人 | 386.4人 | |
| 19 | 常勤換算職員数(常勤率) | 12.5人 69.7% | 10.7人 67.9% | 9.3人 62.8% | 10.0人 64.7% | |
| 21 | 看護・介護職員常勤換算数(常勤率) | 9.4人 68.2% | 7.7人 63.6% | 6.2人 57.2% | 6.9人 61.5% | |
| | 常勤換算1人当たり給与 | | | | | |
| 22 | 常勤 | 看護師 | 349,166円 | 337,036円 | 283,594円 | 325,202円 |
| 23 | | 准看護師 | 304,126円 | 307,347円 | 256,157円 | 277,189円 |
| 24 | | 介護福祉士 | 292,280円 | 269,414円 | 246,658円 | 261,812円 |
| 25 | | 介護職員 | 182,356円 | 235,972円 | 214,594円 | 227,409円 |
| 27 | 非常勤 | 看護師 | 296,972円 | 295,187円 | 226,086円 | 250,078円 |
| 28 | | 准看護師 | 262,908円 | 274,554円 | 230,656円 | 227,149円 |
| 29 | | 介護福祉士 | 216,952円 | 217,482円 | 188,462円 | 203,870円 |
| 30 | | 介護職員 | 201,505円 | 189,478円 | 176,111円 | 191,501円 |

| | | | | | |
|----|--------------------------|----------|----------|----------|----------|
| 31 | 利用者1回当たり収入 | 10,068円 | 9,605円 | 11,320円 | 10,158円 |
| 32 | 利用者1回当たり支出 | 8,956円 | 8,327円 | 9,911円 | 9,187円 |
| 33 | 常勤換算職員1人当たり給与 | 252,343円 | 252,260円 | 222,988円 | 245,101円 |
| 34 | 看護・介護職員(常勤換算)1人当たり給与 | 234,327円 | 247,754円 | 212,935円 | 236,490円 |
| 35 | 常勤換算職員1人当たり延べ利用者数 | 42.8人 | 43.6人 | 38.1人 | 38.8人 |
| 36 | 看護・介護職員(常勤換算)1人当たり延べ利用者数 | 56.9人 | 60.2人 | 57.3人 | 55.7人 |

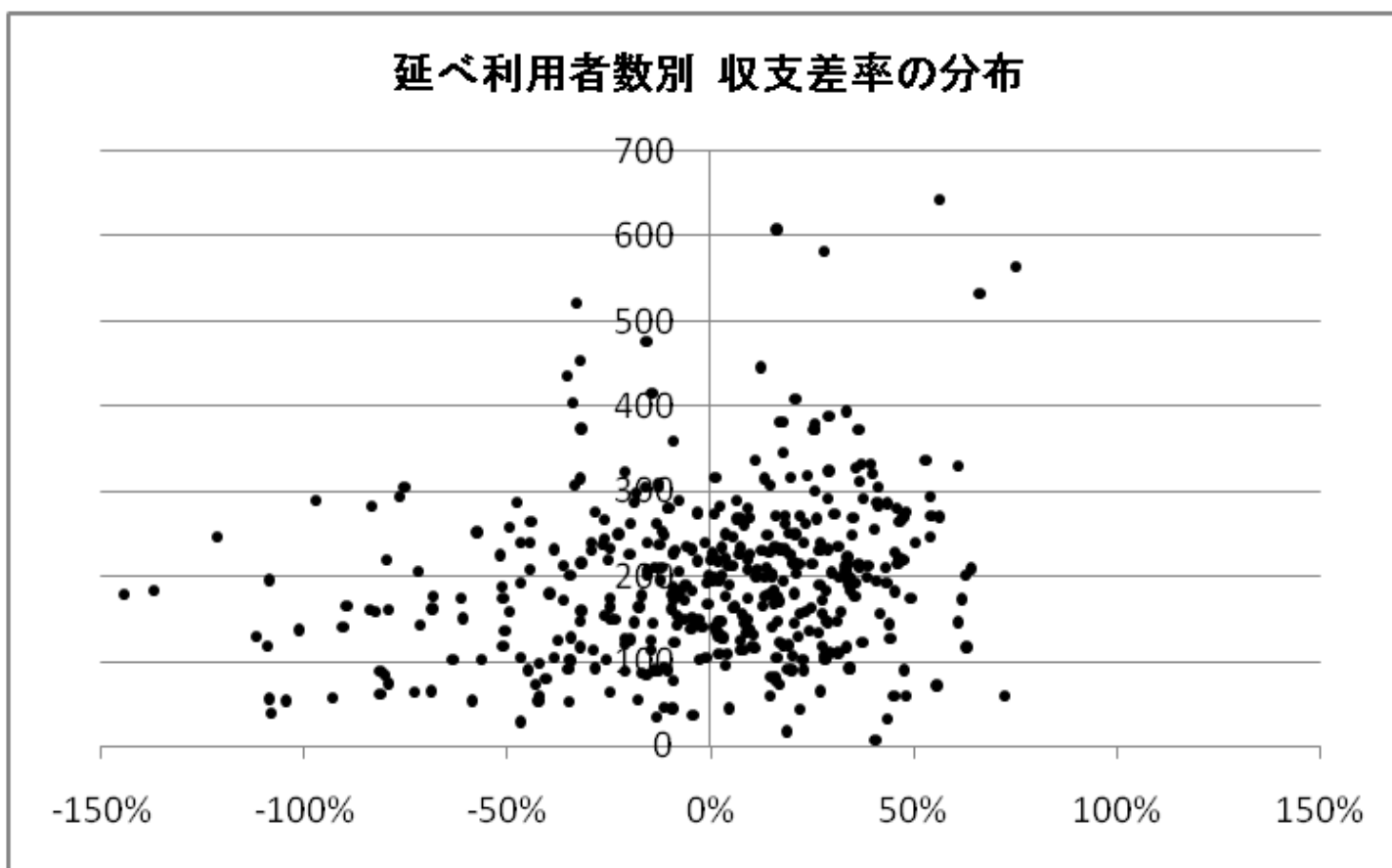
12-① 認知症対応型通所介護(予防を含む)(総括表)

| | | 平成17年調査 | 平成20年調査 | 平成23年調査 | (参考)平成22年概況調査 |
|----|--------------------------|-------------------|---------|---------|---------------|
| | | 千円 | 千円 | 千円 | 千円 |
| 1 | I 介護事業収益 | (1)介護料収入 | 2,091 | 2,209 | 2,104 |
| 2 | | (2)保険外の利用料 | 103 | 149 | 102 |
| 3 | | (3)補助金収入 | 12 | 19 | 42 |
| 4 | | (4)国庫補助金等特別積立金取崩額 | 25 | 18 | 24 |
| 5 | | (5)介護報酬査定減 | -0 | -1 | -1 |
| 6 | | (6)介護職員処遇改善交付金 | - | 54 | 27 |
| 7 | II 介護事業費用 | (1)給与費 | 1,537 | 1,520 | 1,568 |
| 8 | | (2)減価償却費 | 108 | 105 | 119 |
| 9 | | (3)その他 | 515 | 619 | 517 |
| 10 | | うち委託費 | 59 | 57 | - |
| 11 | III 介護事業外収益 | (1)借入金補助金収入 | 21 | 3 | 8 |
| 12 | IV 介護事業外費用 | (1)借入金利息 | 27 | 9 | 22 |
| 13 | V 特別損失 | (1)本部費繰入 | 6 | 54 | 41 |
| 14 | 収入 ①= I - I(4)+ III | | 2,228 | 2,433 | 2,283 |
| 15 | 支出 ②= II + IV + V - I(4) | | 2,168 | 2,289 | 2,243 |
| 16 | 差引 ③=①-② | | 60 | 144 | 40 |
| 17 | 施設数 | | 216 | 412 | 78 |

※ 比率は収入に対する割合

| | | | | | |
|-------------|-------------------|-------|------------|------------|------------|
| 18 | 延べ利用者数 | - | 184.6人 | 168.8人 | 179.4人 |
| 19 | 常勤換算職員数(常勤率) | - | 5.6人 69.9% | 7.6人 69.4% | 6.2人 64.4% |
| 20 | 看護・介護職員常勤換算数(常勤率) | - | 3.8人 64.7% | 5.5人 64.3% | 3.9人 54.3% |
| 常勤換算1人当たり給与 | | | | | |
| 21 | 常勤 | 看護師 | 292,076円 | 365,282円 | 306,805円 |
| 22 | | 准看護師 | 288,589円 | 330,576円 | 285,583円 |
| 23 | | 介護福祉士 | 283,672円 | 280,603円 | 267,729円 |
| 24 | | 介護職員 | 224,419円 | 233,627円 | 236,414円 |
| 25 | 非常勤 | 看護師 | 282,719円 | 259,990円 | 244,096円 |
| 26 | | 准看護師 | 219,627円 | 248,443円 | 169,044円 |
| 27 | | 介護福祉士 | 225,029円 | 207,597円 | 154,975円 |
| 28 | | 介護職員 | 200,193円 | 188,180円 | 181,780円 |

| | | | | | |
|----|---------------------------|---|----------|----------|----------|
| 29 | 利用者1人当たり収入 | - | 12,065円 | 14,410円 | 12,729円 |
| 30 | 利用者1人当たり支出 | - | 11,742円 | 13,557円 | 12,507円 |
| 31 | 常勤換算職員1人当たり給与 | - | 266,636円 | 264,319円 | 253,392円 |
| 32 | 看護・介護職員(常勤換算)1人当たり給与 | - | 241,669円 | 245,640円 | 220,815円 |
| 33 | 常勤換算職員1人当たり延べ利用者数 | - | 32.9人 | 22.3人 | 29.0人 |
| 34 | 看護・介護職員(常勤換算)1人当たりの延べ利用者数 | - | 48.4人 | 30.7人 | 45.7人 |



12-② 認知症対応型通所介護(予防を含む)(地域区分別集計表)

| | | 特別区 | | 特甲地 | | 甲地 | | 乙地 | | その他 | | |
|----|--------------------------|-------------------|-------|-------|-------|-------|-------|-------|-------|-------|-------|-------|
| | | 千円 | | 千円 | | 千円 | | 千円 | | 千円 | | |
| 1 | I 介護事業収益 | (1)介護料収入 | 3,063 | | 2,071 | | 1,858 | | 2,473 | | 2,089 | |
| 2 | | (2)保険外の利用料 | 113 | | 97 | | 108 | | 128 | | 171 | |
| 3 | | (3)補助金収入 | 61 | | 13 | | 0 | | 20 | | 15 | |
| 4 | | (4)国庫補助金等特別積立金取崩額 | 18 | | 20 | | 0 | | 13 | | 20 | |
| 5 | | (5)介護報酬査定減 | -0 | | -0 | | -8 | | -2 | | -1 | |
| 6 | | (6)介護職員処遇改善交付金 | 60 | | 39 | | 28 | | 45 | | 59 | |
| 7 | II 介護事業費用 | (1)給与費 | 1,775 | 53.8% | 1,606 | 72.2% | 1,397 | 70.3% | 1,535 | 57.6% | 1,469 | 62.8% |
| 8 | | (2)減価償却費 | 134 | 4.1% | 80 | 3.6% | 107 | 5.4% | 85 | 3.2% | 111 | 4.7% |
| 9 | | (3)その他 | 757 | 22.9% | 572 | 25.7% | 502 | 25.3% | 749 | 28.1% | 590 | 25.2% |
| 10 | | うち委託費 | 167 | 5.1% | 61 | 2.8% | 24 | 1.2% | 87 | 3.3% | 37 | 1.6% |
| 11 | III 介護事業外収益 | (1)借入金補助金収入 | 2 | | 3 | | 0 | | 0 | | 4 | |
| 12 | IV 介護事業外費用 | (1)借入金利息 | 6 | | 1 | | 18 | | 6 | | 11 | |
| 13 | V 特別損失 | (1)本部費繰入 | 115 | | 89 | | 4 | | 33 | | 44 | |
| 14 | 収入 ①= I - I(4)+ III | | 3,298 | | 2,223 | | 1,986 | | 2,664 | | 2,337 | |
| 15 | 支出 ②= II + IV + V - I(4) | | 2,770 | | 2,328 | | 2,028 | | 2,396 | | 2,205 | |
| 16 | 差引 ③=①-② | | 529 | 16.0% | -105 | -4.7% | -42 | -2.1% | 269 | 10.1% | 132 | 5.7% |
| 17 | 施設数 | | 35 | | 43 | | 6 | | 55 | | 273 | |

※ 比率は収入に対する割合

| | | | | | | | | | | | |
|----|-------------------|--------|----------|----------|----------|----------|----------|--------|-------|--------|-------|
| 18 | 延べ利用者数 | 219.3人 | | 165.3人 | | 179.3人 | | 201.4人 | | 160.0人 | |
| 19 | 常勤換算職員数(常勤率) | 8.9人 | 57.6% | 8.6人 | 50.0% | 6.3人 | 62.5% | 7.6人 | 68.3% | 7.3人 | 75.7% |
| 20 | 看護・介護職員常勤換算数(常勤率) | 6.0人 | 49.3% | 6.3人 | 40.8% | 4.0人 | 52.8% | 5.7人 | 64.2% | 5.3人 | 71.9% |
| | 常勤換算1人当たり給与 | | | | | | | | | | |
| 21 | 常勤 | 看護師 | 344,246円 | 386,103円 | 333,320円 | 350,165円 | 366,984円 | | | | |
| 22 | | 准看護師 | 334,068円 | 416,631円 | 218,343円 | 324,434円 | 328,219円 | | | | |
| 23 | | 介護福祉士 | 288,688円 | 324,332円 | 243,894円 | 301,720円 | 268,061円 | | | | |
| 24 | | 介護職員 | 252,882円 | 290,672円 | 204,986円 | 220,852円 | 228,139円 | | | | |
| 25 | 非常勤 | 看護師 | 168,903円 | 275,250円 | 245,304円 | 261,930円 | 265,133円 | | | | |
| 26 | | 准看護師 | 280,495円 | 309,106円 | 208,981円 | 256,336円 | 227,540円 | | | | |
| 27 | | 介護福祉士 | 241,066円 | 211,398円 | 183,689円 | 193,053円 | 204,510円 | | | | |
| 28 | | 介護職員 | 204,731円 | 178,448円 | 172,575円 | 181,598円 | 192,715円 | | | | |

| | | | | | | |
|----|---------------------------|----------|----------|----------|----------|----------|
| 29 | 利用者1人当たり収入 | 15,043円 | 13,449円 | 11,075円 | 13,230円 | 14,610円 |
| 30 | 利用者1人当たり支出 | 12,632円 | 14,086円 | 11,309円 | 11,896円 | 13,784円 |
| 31 | 常勤換算職員1人当たり給与 | 271,811円 | 270,477円 | 212,855円 | 256,766円 | 264,346円 |
| 32 | 看護・介護職員(常勤換算)1人当たり給与 | 244,761円 | 246,481円 | 204,896円 | 241,212円 | 246,999円 |
| 33 | 常勤換算職員1人当たり延べ利用者数 | 24.6人 | 19.3人 | 28.5人 | 26.6人 | 21.9人 |
| 34 | 看護・介護職員(常勤換算)1人当たりの延べ利用者数 | 36.6人 | 26.1人 | 44.7人 | 35.3人 | 30.3人 |

12-③ 認知症対応型通所介護(予防を含む)(延べ利用回数別集計表)

| | | 50回以下 | | 51～100回 | | 101～150回 | | 151～200回 | | |
|----|--------------------------|-------------------|-----|---------|-------|----------|-------|----------|-------|-------|
| | | 千円 | | 千円 | | 千円 | | 千円 | | |
| 1 | I 介護事業収益 | (1)介護料収入 | 320 | 832 | 1,650 | 2,011 | | | | |
| 2 | | (2)保険外の利用料 | 130 | 88 | 69 | 118 | | | | |
| 3 | | (3)補助金収入 | 0 | 2 | 7 | 35 | | | | |
| 4 | | (4)国庫補助金等特別積立金取崩額 | 0 | 7 | 22 | 15 | | | | |
| 5 | | (5)介護報酬査定減 | 0 | 0 | -2 | -1 | | | | |
| 6 | | (6)介護職員処遇改善交付金 | 2 | 25 | 43 | 50 | | | | |
| 7 | II 介護事業費用 | (1)給与費 | 345 | 76.2% | 704 | 74.2% | 1,210 | 68.4% | 1,456 | 65.7% |
| 8 | | (2)減価償却費 | 23 | 5.0% | 79 | 8.4% | 80 | 4.5% | 92 | 4.2% |
| 9 | | (3)その他 | 94 | 20.8% | 249 | 26.2% | 452 | 25.5% | 606 | 27.4% |
| 10 | | うち委託費 | 3 | 0.7% | 9 | 1.0% | 34 | 1.9% | 48 | 2.2% |
| 11 | III 介護事業外収益 | (1)借入金補助金収入 | 0 | | 1 | | 2 | | 2 | |
| 12 | IV 介護事業外費用 | (1)借入金利息 | 2 | | 4 | | 9 | | 12 | |
| 13 | V 特別損失 | (1)本部費繰入 | 3 | | 14 | | 28 | | 75 | |
| 14 | 収入 ①= I - I(4)+ III | | 453 | | 948 | | 1,769 | | 2,215 | |
| 15 | 支出 ②= II + IV + V - I(4) | | 466 | | 1,042 | | 1,757 | | 2,227 | |
| 16 | 差引 ③=①-② | | -13 | -2.9% | -94 | -9.9% | 12 | 0.7% | -12 | -0.6% |
| 17 | 施設数 | | 11 | | 46 | | 84 | | 81 | |

※ 比率は収入に対する割合

| | | | | | | | | | | |
|-------------|-------------------|-------|----------|-------|----------|--------|----------|--------|----------|--|
| 18 | 延べ利用者数 | 29.0人 | | 73.8人 | | 128.1人 | | 176.3人 | | |
| 19 | 常勤換算職員数(常勤率) | 6.5人 | 65.1% | 4.6人 | 67.9% | 8.5人 | 77.1% | 7.4人 | 67.4% | |
| 20 | 看護・介護職員常勤換算数(常勤率) | 5.5人 | 60.6% | 3.4人 | 61.3% | 5.7人 | 73.6% | 5.2人 | 61.7% | |
| 常勤換算1人当たり給与 | | | | | | | | | | |
| 21 | 常勤 | 看護師 | 367,589円 | | 280,927円 | | 406,379円 | | 303,557円 | |
| 22 | | 准看護師 | 263,439円 | | 258,123円 | | 375,030円 | | 336,200円 | |
| 23 | | 介護福祉士 | 270,479円 | | 257,475円 | | 269,806円 | | 298,334円 | |
| 24 | | 介護職員 | 244,247円 | | 231,671円 | | 234,382円 | | 235,054円 | |
| 25 | 非常勤 | 看護師 | 292,648円 | | 272,203円 | | 268,429円 | | 239,778円 | |
| 26 | | 准看護師 | 181,681円 | | 237,720円 | | 259,837円 | | 249,857円 | |
| 27 | | 介護福祉士 | 147,150円 | | 198,996円 | | 202,687円 | | 217,442円 | |
| 28 | | 介護職員 | 174,367円 | | 179,594円 | | 193,801円 | | 180,678円 | |

| | | | | | |
|----|---------------------------|----------|----------|----------|----------|
| 29 | 利用者1人当たり収入 | 15,597円 | 12,850円 | 13,803円 | 12,561円 |
| 30 | 利用者1人当たり支出 | 16,057円 | 14,124円 | 13,712円 | 12,631円 |
| 31 | 常勤換算職員1人当たり給与 | 240,252円 | 242,529円 | 297,739円 | 264,026円 |
| 32 | 看護・介護職員(常勤換算)1人当たり給与 | 226,424円 | 225,250円 | 271,375円 | 245,524円 |
| 33 | 常勤換算職員1人当たり延べ利用者数 | 4.5人 | 16.0人 | 15.1人 | 23.9人 |
| 34 | 看護・介護職員(常勤換算)1人当たりの延べ利用者数 | 5.3人 | 21.9人 | 22.4人 | 34.0人 |

| 201~250回 | | 251~300回 | | 301回以上 | |
|----------|-------|----------|-------|--------|-------|
| 千円 | | 千円 | | 千円 | |
| 2,505 | | 2,876 | | 4,077 | |
| 207 | | 147 | | 296 | |
| 21 | | 1 | | 48 | |
| 15 | | 13 | | 46 | |
| -1 | | -1 | | -2 | |
| 63 | | 63 | | 93 | |
| 1,794 | 64.1% | 1,902 | 61.5% | 2,330 | 51.6% |
| 103 | 3.7% | 154 | 5.0% | 174 | 3.9% |
| 679 | 24.3% | 855 | 27.6% | 1,085 | 24.0% |
| 51 | 1.8% | 105 | 3.4% | 143 | 3.2% |
| 3 | | 8 | | 5 | |
| 8 | | 9 | | 12 | |
| 69 | | 50 | | 87 | |
| 2,798 | | 3,095 | | 4,517 | |
| 2,638 | | 2,958 | | 3,641 | |
| 160 | 5.7% | 136 | 4.4% | 875 | 19.4% |
| 92 | | 50 | | 46 | |

| 222.5人 | | 274.2人 | | 362.8人 | |
|----------|-------|----------|-------|----------|-------|
| 8.1人 | 66.0% | 9.8人 | 70.0% | 9.1人 | 72.5% |
| 5.8人 | 58.7% | 7.0人 | 67.5% | 6.9人 | 70.1% |
| | | | | | |
| 386,178円 | | 361,343円 | | 352,611円 | |
| 292,413円 | | 319,803円 | | 288,344円 | |
| 275,759円 | | 307,121円 | | 279,446円 | |
| 231,547円 | | 228,988円 | | 221,819円 | |
| 229,859円 | | 316,957円 | | 251,403円 | |
| 248,054円 | | 271,725円 | | 240,301円 | |
| 207,444円 | | 245,929円 | | 239,892円 | |
| 195,620円 | | 204,749円 | | 199,096円 | |

| | | |
|----------|----------|----------|
| 12,572円 | 11,285円 | 12,450円 |
| 11,854円 | 10,788円 | 10,037円 |
| 252,092円 | 275,181円 | 260,015円 |
| 237,834円 | 260,446円 | 244,037円 |
| 27.4人 | 27.9人 | 39.8人 |
| 38.7人 | 39.1人 | 52.8人 |

12-④ 認知症対応型通所介護(予防を含む)(経営主体別集計表)

| | | 社会福祉法人(社協以外) | 営利法人 | その他法人 | | | | |
|----|-------------------|-------------------|-------|-------|-------|-------|-------|-------|
| | | 千円 | 千円 | 千円 | | | | |
| 1 | I 介護事業収益 | (1)介護料収入 | 2,190 | 2,318 | 2,124 | | | |
| 2 | | (2)保険外の利用料 | 137 | 118 | 206 | | | |
| 3 | | (3)補助金収入 | 31 | 0 | 18 | | | |
| 4 | | (4)国庫補助金等特別積立金取崩額 | 39 | 0 | 0 | | | |
| 5 | | (5)介護報酬査定減 | -0 | -2 | -1 | | | |
| 6 | | (6)介護職員処遇改善交付金 | 62 | 46 | 49 | | | |
| 7 | II 介護事業費用 | (1)給与費 | 1,532 | 1,467 | 1,555 | 63.3% | 59.0% | 64.9% |
| 8 | | (2)減価償却費 | 122 | 98 | 80 | 5.1% | 3.9% | 3.4% |
| 9 | | (3)その他 | 529 | 720 | 676 | 21.9% | 28.9% | 28.2% |
| 10 | | うち委託費 | 52 | 40 | 85 | 2.1% | 1.6% | 3.6% |
| 11 | III 介護事業外収益 | (1)借入金補助金収入 | 1 | 8 | 1 | | | |
| 12 | IV 介護事業外費用 | (1)借入金利息 | 6 | 13 | 9 | | | |
| 13 | V 特別損失 | (1)本部費繰入 | 15 | 133 | 40 | | | |
| 14 | 収入 ①=I-I(4)+III | | 2,420 | 2,487 | 2,397 | | | |
| 15 | 支出 ②=II+IV+V-I(4) | | 2,166 | 2,430 | 2,361 | | | |
| 16 | 差引 ③=①-② | | 254 | 57 | 37 | 10.5% | 2.3% | 1.5% |
| 17 | 施設数 | | 197 | 104 | 111 | | | |

※ 比率は収入に対する割合

| | | | | | |
|-------------|-------------------|------------|------------|------------|----------|
| 18 | 延べ利用者数 | 168.0人 | 168.2人 | 171.0人 | |
| 19 | 常勤換算職員数(常勤率) | 6.9人 70.6% | 7.0人 66.9% | 9.5人 69.9% | |
| 20 | 看護・介護職員常勤換算数(常勤率) | 4.9人 65.5% | 5.1人 60.1% | 7.0人 66.3% | |
| 常勤換算1人当たり給与 | | | | | |
| 21 | 常勤 | 看護師 | 342,849円 | 290,390円 | 411,431円 |
| 22 | | 准看護師 | 330,946円 | 260,767円 | 361,822円 |
| 23 | | 介護福祉士 | 287,628円 | 248,404円 | 288,903円 |
| 24 | | 介護職員 | 240,998円 | 229,523円 | 229,595円 |
| 25 | 非常勤 | 看護師 | 270,020円 | 206,175円 | 291,431円 |
| 26 | | 准看護師 | 273,034円 | 201,372円 | 248,376円 |
| 27 | | 介護福祉士 | 222,343円 | 195,104円 | 197,219円 |
| 28 | | 介護職員 | 205,370円 | 169,732円 | 189,717円 |

| | | | | |
|----|---------------------------|----------|----------|----------|
| 29 | 利用者1人当たり収入 | 14,409円 | 14,785円 | 14,016円 |
| 30 | 利用者1人当たり支出 | 12,896円 | 14,446円 | 13,801円 |
| 31 | 常勤換算職員1人当たり給与 | 276,315円 | 227,428円 | 281,158円 |
| 32 | 看護・介護職員(常勤換算)1人当たり給与 | 256,186円 | 214,937円 | 259,167円 |
| 33 | 常勤換算職員1人当たり延べ利用者数 | 24.4人 | 24.1人 | 17.9人 |
| 34 | 看護・介護職員(常勤換算)1人当たりの延べ利用者数 | 34.0人 | 33.1人 | 24.6人 |

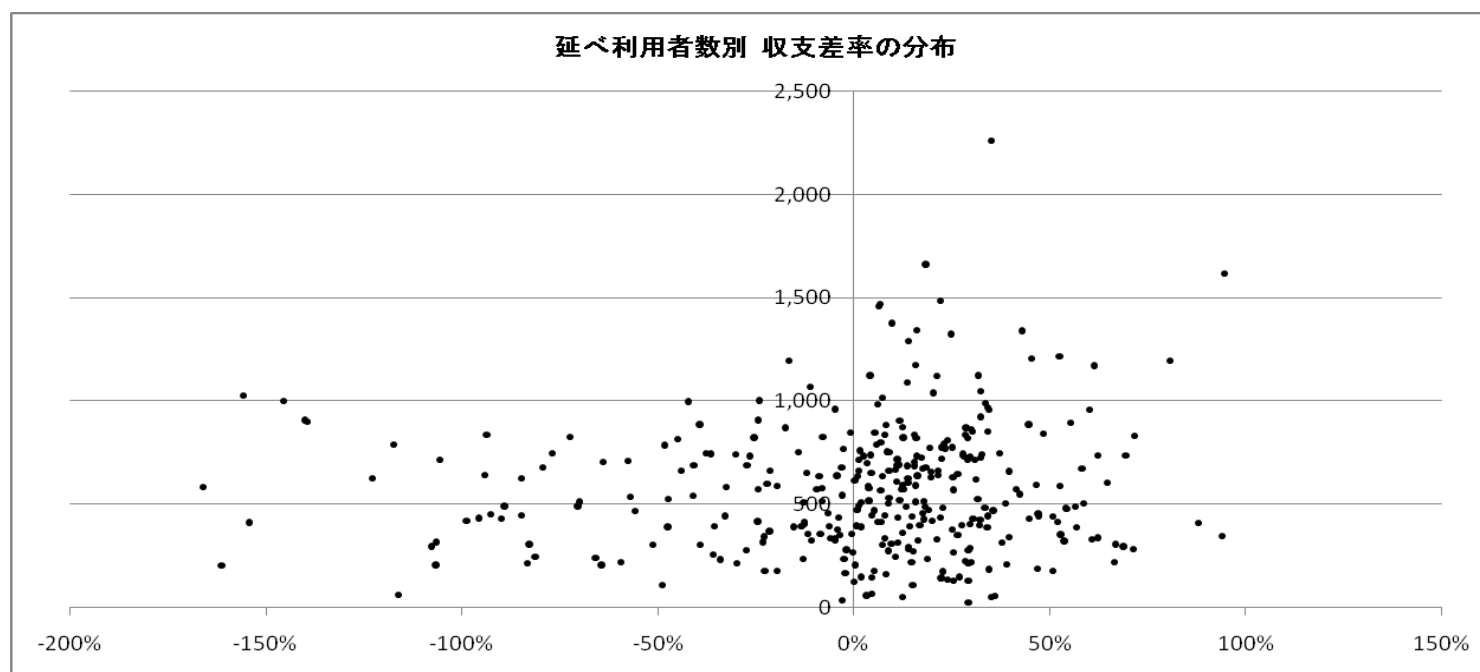
13-① 通所リハビリテーション(予防を含む)(総括表)

| | | 平成17年調査 | | 平成20年調査 | | 平成23年調査 | | (参考)平成22年概況調査 | | |
|----|--------------------------|-------------------|-------|---------|-------|---------|-------|---------------|-------|-------|
| | | 千円 | | 千円 | | 千円 | | 千円 | | |
| 1 | I 介護事業収益 | (1)介護料収入 | 5,563 | 5,636 | 5,493 | 6,213 | | | | |
| 2 | | (2)保険外の利用料 | 199 | 378 | 318 | 264 | | | | |
| 3 | | (3)補助金収入 | - | - | - | 7 | | | | |
| 4 | | (4)国庫補助金等特別積立金取崩額 | - | - | - | - | | | | |
| 5 | | (5)介護報酬査定減 | -8 | -3 | -4 | -12 | | | | |
| 6 | | (6)介護職員処遇改善交付金 | - | - | 64 | 69 | | | | |
| 7 | II 介護事業費用 | (1)給与費 | 2,904 | 50.5% | 3,791 | 63.1% | 3,594 | 61.2% | 3,853 | 58.8% |
| 8 | | (2)減価償却費 | 299 | 5.2% | 311 | 5.2% | 259 | 4.4% | 314 | 4.8% |
| 9 | | (3)その他 | 1,329 | 23.1% | 1,541 | 25.6% | 1,616 | 27.5% | 1,864 | 28.5% |
| 10 | | うち委託費 | 324 | 5.6% | 366 | 6.1% | 343 | 5.8% | - | |
| 11 | III 介護事業外収益 | (1)借入金補助金収入 | - | - | 1 | 6 | | | | |
| 12 | IV 介護事業外費用 | (1)借入金利息 | 133 | | 95 | 46 | 299 | | | |
| 13 | V 特別損失 | (1)本部費繰入 | - | - | 122 | 36 | | | | |
| 14 | 収入 ①= I - I(4)+III | | 5,753 | | 6,011 | 5,872 | 6,548 | | | |
| 15 | 支出 ②= II + IV + V - I(4) | | 4,665 | | 5,738 | 5,637 | 6,365 | | | |
| 16 | 差引 ③=①-② | | 1,088 | 18.9% | 273 | 4.5% | 236 | 4.0% | 182 | 2.7% |
| 17 | 施設数 | | 756 | | 375 | 340 | 74 | | | |

※ 比率は収入に対する割合

| | | | | | | | | | |
|-------------|--------------------|----------|----------|----------|----------|----------|-------|--------|-------|
| 18 | 延べ利用者数 | 592.2人 | | 618.6人 | | 541.6人 | | 685.7人 | |
| 19 | 常勤換算職員数(常勤率) | 10.4人 | 79.0% | 12.8人 | 79.1% | 12.8人 | 80.3% | 12.7人 | 75.3% |
| 20 | 看護・介護職員常勤換算数(常勤率) | 7.6人 | 79.5% | 8.9人 | 79.5% | 8.8人 | 80.2% | 9.0人 | 71.8% |
| 21 | PT・OT・ST常勤換算数(常勤率) | 0.9人 | 81.7% | 1.5人 | 86.8% | 1.4人 | 89.0% | 1.8人 | 86.9% |
| 常勤換算1人当たり給与 | | | | | | | | | |
| 22 | 常勤 | 看護師 | 388,382円 | 400,166円 | 396,056円 | 387,767円 | | | |
| 23 | | 准看護師 | 330,251円 | 318,894円 | 312,477円 | 349,529円 | | | |
| 24 | | 介護福祉士 | 283,946円 | 282,882円 | 282,220円 | 292,553円 | | | |
| 25 | | 介護職員 | 242,156円 | 237,315円 | 233,049円 | 247,858円 | | | |
| 26 | | 理学療法士 | 420,979円 | 398,219円 | 382,489円 | 388,971円 | | | |
| 27 | | 作業療法士 | 366,383円 | 365,606円 | 356,476円 | | | | |
| 28 | | 言語聴覚士 | 328,266円 | 374,725円 | 341,364円 | | | | |
| 29 | 非常勤 | 看護師 | 282,751円 | 285,769円 | 287,477円 | 196,889円 | | | |
| 30 | | 准看護師 | 242,975円 | 279,724円 | 256,251円 | 209,027円 | | | |
| 31 | | 介護福祉士 | 150,012円 | 230,500円 | 210,682円 | 180,418円 | | | |
| 32 | | 介護職員 | 196,659円 | 199,221円 | 197,637円 | 144,252円 | | | |
| 33 | | 理学療法士 | 581,349円 | 493,225円 | 404,078円 | 294,659円 | | | |
| 34 | | 作業療法士 | 548,916円 | 513,684円 | 333,641円 | | | | |
| 35 | 言語聴覚士 | 423,217円 | 373,314円 | 345,882円 | | | | | |

| | | | | | |
|----|---------------------------|----------|----------|----------|----------|
| 36 | 利用者1回当たり収入 | 9,683円 | 9,718円 | 10,842円 | 9,549円 |
| 37 | 利用者1回当たり支出 | 7,852円 | 9,276円 | 10,407円 | 9,283円 |
| 38 | 常勤換算職員1人当たり給与 | 317,416円 | 339,570円 | 315,155円 | 302,396円 |
| 39 | 看護・介護職員(常勤換算)1人当たり給与 | 261,494円 | 262,924円 | 269,019円 | 232,372円 |
| 40 | PT・OT・ST(常勤換算)1人当たり給与 | 422,645円 | 396,085円 | 371,530円 | 376,635円 |
| 41 | 常勤換算職員1人当たり延べ利用者数 | 56.9人 | 48.2人 | 42.2人 | 53.8人 |
| 42 | 看護・介護職員(常勤換算)1人当たり延べ利用者数 | 78.2人 | 69.5人 | 61.6人 | 76.5人 |
| 43 | PT・OT・ST(常勤換算)1人当たり延べ利用者数 | 641.3人 | 412.6人 | 378.9人 | 379.6人 |



13-② 通所リハビリテーション(予防を含む)(地域区分別集計表)

| | | 特別区 | 特甲地 | 甲地 | 乙地 | その他 | | | | | | |
|----|-------------------|-------------------|-------|-------|-------|-------|-------|--------|-------|-------|-------|-------|
| | | 千円 | 千円 | 千円 | 千円 | 千円 | | | | | | |
| 1 | I 介護事業収益 | (1)介護料収入 | 6,622 | 7,281 | 3,813 | 5,968 | 5,158 | | | | | |
| 2 | | (2)保険外の利用料 | 723 | 546 | 17 | 310 | 286 | | | | | |
| 3 | | (3)補助金収入 | - | - | - | - | - | | | | | |
| 4 | | (4)国庫補助金等特別積立金取崩額 | - | - | - | - | - | | | | | |
| 5 | | (5)介護報酬査定減 | 0 | -4 | -0 | -7 | -4 | | | | | |
| 6 | | (6)介護職員処遇改善交付金 | 13 | 87 | 23 | 54 | 64 | | | | | |
| 7 | II 介護事業費用 | (1)給与費 | 4,608 | 62.6% | 4,662 | 58.9% | 2,887 | 74.9% | 3,358 | 53.1% | 3,456 | 62.8% |
| 8 | | (2)減価償却費 | 62 | 0.8% | 269 | 3.4% | 105 | 2.7% | 261 | 4.1% | 270 | 4.9% |
| 9 | | (3)その他 | 1,280 | 17.4% | 2,217 | 28.0% | 1,292 | 33.5% | 1,886 | 29.8% | 1,488 | 27.0% |
| 10 | | うち委託費 | 270 | 3.7% | 457 | 5.8% | 177 | 4.6% | 397 | 6.3% | 324 | 5.9% |
| 11 | III 介護事業外収益 | (1)借入金補助金収入 | 4 | | 1 | | 0 | | 1 | | 2 | |
| 12 | IV 介護事業外費用 | (1)借入金利息 | 5 | | 42 | | 5 | | 59 | | 48 | |
| 13 | V 特別損失 | (1)本部費繰入 | 538 | | 72 | | 26 | | 187 | | 116 | |
| 14 | 収入 ①=I-I(4)+III | | 7,361 | | 7,911 | | 3,854 | | 6,326 | | 5,506 | |
| 15 | 支出 ②=II+IV+V-I(4) | | 6,493 | | 7,262 | | 4,314 | | 5,751 | | 5,378 | |
| 16 | 差引 ③=①-② | | 869 | 11.8% | 649 | 8.2% | -460 | -11.9% | 575 | 9.1% | 128 | 2.3% |
| 17 | 施設数 | | 5 | | 36 | | 9 | | 41 | | 249 | |

※ 比率は収入に対する割合

| | | | | | | | | | | | |
|-------------|--------------------|--------|----------|--------|----------|--------|----------|--------|----------|--------|----------|
| 18 | 延べ利用者数 | 330.0人 | | 750.5人 | | 438.2人 | | 570.2人 | | 508.5人 | |
| 19 | 常勤換算職員数(常勤率) | 8.9人 | 73.7% | 16.3人 | 67.6% | 12.8人 | 95.2% | 11.5人 | 79.7% | 12.5人 | 83.0% |
| 20 | 看護・介護職員常勤換算数(常勤率) | 5.0人 | 75.8% | 11.3人 | 65.7% | 8.7人 | 94.3% | 8.0人 | 81.7% | 8.5人 | 83.0% |
| 21 | PT・OT・ST常勤換算数(常勤率) | 1.0人 | 74.6% | 2.1人 | 86.4% | 1.9人 | 100.0% | 1.2人 | 79.5% | 1.3人 | 90.7% |
| 常勤換算1人当たり給与 | | | | | | | | | | | |
| 22 | 常勤 | 看護師 | 439,634円 | | 442,685円 | | 382,424円 | | 377,353円 | | 389,129円 |
| 23 | | 准看護師 | 260,000円 | | 341,557円 | | 290,097円 | | 300,557円 | | 312,855円 |
| 24 | | 介護福祉士 | 244,060円 | | 311,858円 | | 327,309円 | | 283,312円 | | 271,530円 |
| 25 | | 介護職員 | 194,277円 | | 268,591円 | | 247,849円 | | 233,562円 | | 226,959円 |
| 26 | | 理学療法士 | 309,832円 | | 390,762円 | | 368,857円 | | 362,708円 | | 383,926円 |
| 27 | | 作業療法士 | 349,958円 | | 362,010円 | | 347,650円 | | 342,005円 | | 357,826円 |
| 28 | | 言語聴覚士 | - | | 335,482円 | | 370,495円 | | 330,006円 | | 341,029円 |
| 29 | 非常勤 | 看護師 | 412,510円 | | 292,418円 | | 159,074円 | | 281,540円 | | 291,544円 |
| 30 | | 准看護師 | 245,103円 | | 259,126円 | | 385,322円 | | 241,254円 | | 253,292円 |
| 31 | | 介護福祉士 | - | | 230,939円 | | 198,823円 | | 186,686円 | | 205,695円 |
| 32 | | 介護職員 | 235,350円 | | 208,862円 | | 177,362円 | | 210,562円 | | 189,450円 |
| 33 | | 理学療法士 | 328,350円 | | 449,306円 | | - | | 457,763円 | | 368,360円 |
| 34 | | 作業療法士 | 428,891円 | | 440,331円 | | - | | 297,954円 | | 323,310円 |
| 35 | | 言語聴覚士 | - | | 383,536円 | | - | | - | | 306,901円 |

| | | | | | | | | | | |
|----|---------------------------|----------|--|----------|--|----------|--|----------|--|----------|
| 36 | 利用者1回当たり収入 | 22,309円 | | 10,542円 | | 8,795円 | | 11,095円 | | 10,828円 |
| 37 | 利用者1回当たり支出 | 19,677円 | | 9,677円 | | 9,844円 | | 10,086円 | | 10,575円 |
| 38 | 常勤換算職員1人当たり給与 | 444,537円 | | 323,848円 | | 320,652円 | | 302,766円 | | 311,800円 |
| 39 | 看護・介護職員(常勤換算)1人当たり給与 | 254,508円 | | 284,837円 | | 296,415円 | | 263,971円 | | 264,648円 |
| 40 | PT・OT・ST(常勤換算)1人当たり給与 | 348,413円 | | 384,517円 | | 361,260円 | | 361,166円 | | 370,232円 |
| 41 | 常勤換算職員1人当たり延べ利用者数 | 37.0人 | | 45.9人 | | 34.3人 | | 49.7人 | | 40.7人 |
| 42 | 看護・介護職員(常勤換算)1人当たり延べ利用者数 | 66.3人 | | 66.5人 | | 50.6人 | | 71.2人 | | 59.5人 |
| 43 | PT・OT・ST(常勤換算)1人当たり延べ利用者数 | 335.8人 | | 359.2人 | | 232.3人 | | 487.4人 | | 381.2人 |

13-③ 通所リハビリテーション(予防を含む)(延べ利用回数別集計表)

| | | 150回以下 | 151～300回 | | 301～450回 | |
|----|-------------------|-------------------|----------|-------|----------|-------|
| | | 千円 | 千円 | | 千円 | |
| 1 | I 介護事業収益 | (1)介護料収入 | 754 | 2,264 | 3,664 | |
| 2 | | (2)保険外の利用料 | 44 | 107 | 203 | |
| 3 | | (3)補助金収入 | - | - | - | |
| 4 | | (4)国庫補助金等特別積立金取崩額 | - | - | - | |
| 5 | | (5)介護報酬査定減 | 0 | 0 | -5 | |
| 6 | | (6)介護職員処遇改善交付金 | 27 | 25 | 48 | |
| 7 | II 介護事業費用 | (1)給与費 | 461 | 1,578 | 65.9% | 2,419 |
| 8 | | (2)減価償却費 | 39 | 165 | 6.9% | 153 |
| 9 | | (3)その他 | 225 | 672 | 28.0% | 1,034 |
| 10 | | うち委託費 | 27 | 78 | 3.3% | 197 |
| 11 | III 介護事業外収益 | (1)借入金補助金収入 | 1 | 0 | 1 | |
| 12 | IV 介護事業外費用 | (1)借入金利息 | 1 | 12 | 35 | |
| 13 | V 特別損失 | (1)本部費繰入 | 29 | 29 | 42 | |
| 14 | 収入 ①=I-I(4)+III | | 827 | 2,396 | 3,910 | |
| 15 | 支出 ②=II+IV+V-I(4) | | 755 | 2,457 | 3,683 | |
| 16 | 差引 ③=①-② | | 72 | -61 | -2.6% | 227 |
| 17 | 施設数 | | 18 | 43 | 75 | |

※ 比率は収入に対する割合

| | | | | | | |
|-------------|--------------------|-------|----------|----------|----------|----------|
| 18 | 延べ利用者数 | 99.6人 | 229.3人 | | 373.4人 | |
| 19 | 常勤換算職員数(常勤率) | 9.6人 | 84.7% | 13.9人 | 86.5% | 9.6人 |
| 20 | 看護・介護職員常勤換算数(常勤率) | 6.6人 | 88.6% | 9.4人 | 87.4% | 6.4人 |
| 21 | OT・PT・ST常勤換算数(常勤率) | 0.8人 | 85.7% | 1.1人 | 81.2% | 1.1人 |
| 常勤換算1人当たり給与 | | | | | | |
| 22 | 常勤 | 看護師 | 399,979円 | 430,360円 | 362,543円 | |
| 23 | | 准看護師 | 361,191円 | 339,754円 | 302,717円 | |
| 24 | | 介護福祉士 | 262,734円 | 280,512円 | 268,027円 | |
| 25 | | 介護職員 | 222,697円 | 244,964円 | 236,834円 | |
| 26 | | 理学療法士 | 354,258円 | 423,392円 | 375,222円 | |
| 27 | | 作業療法士 | 335,268円 | 361,690円 | 360,375円 | |
| 28 | | 言語聴覚士 | 384,353円 | 418,700円 | 285,765円 | |
| 29 | | 非常勤 | 看護師 | 268,586円 | 346,738円 | 242,026円 |
| 30 | 准看護師 | | 183,744円 | 264,921円 | 239,508円 | |
| 31 | 介護福祉士 | | 208,653円 | 186,927円 | 178,256円 | |
| 32 | 介護職員 | | 191,062円 | 178,188円 | 176,446円 | |
| 33 | 理学療法士 | | 322,278円 | 453,140円 | 339,543円 | |
| 34 | 作業療法士 | | 291,030円 | 368,466円 | 301,227円 | |
| 35 | 言語聴覚士 | | 274,644円 | 315,587円 | 288,074円 | |

| | | | | | |
|----|---------------------------|----------|----------|----------|--|
| 36 | 利用者1回当たり収入 | 8,300円 | 10,447円 | 10,471円 | |
| 37 | 利用者1回当たり支出 | 7,578円 | 10,714円 | 9,863円 | |
| 38 | 常勤換算職員1人当たり給与 | 345,568円 | 350,015円 | 312,418円 | |
| 39 | 看護・介護職員(常勤換算)1人当たり給与 | 280,643円 | 296,275円 | 256,544円 | |
| 40 | PT・OT・ST(常勤換算)1人当たり給与 | 343,923円 | 405,871円 | 360,936円 | |
| 41 | 常勤換算職員1人当たり延べ利用者数 | 10.4人 | 16.4人 | 38.9人 | |
| 42 | 看護・介護職員(常勤換算)1人当たり延べ利用者数 | 15.2人 | 24.4人 | 58.5人 | |
| 43 | PT・OT・ST(常勤換算)1人当たり延べ利用者数 | 122.5人 | 209.8人 | 351.1人 | |

| 451～600回 | | 600～750回 | | 751～900回 | | 901回以上 | |
|----------|-------|----------|-------|----------|-------|--------|-------|
| 千円 | | 千円 | | 千円 | | 千円 | |
| 5,154 | | 6,594 | | 7,978 | | 10,528 | |
| 212 | | 382 | | 512 | | 721 | |
| - | | - | | - | | - | |
| - | | - | | - | | - | |
| -3 | | -4 | | -5 | | -9 | |
| 54 | | 78 | | 80 | | 122 | |
| 3,513 | 64.8% | 4,504 | 63.8% | 4,817 | 56.2% | 6,673 | 58.7% |
| 289 | 5.3% | 273 | 3.9% | 392 | 4.6% | 454 | 4.0% |
| 1,465 | 27.0% | 1,983 | 28.1% | 2,682 | 31.3% | 2,819 | 24.8% |
| 353 | 6.5% | 473 | 6.7% | 519 | 6.1% | 624 | 5.5% |
| 1 | | 5 | | 1 | | 1 | |
| 36 | | 61 | | 94 | | 65 | |
| 79 | | 165 | | 169 | | 346 | |
| 5,418 | | 7,055 | | 8,567 | | 11,362 | |
| 5,381 | | 6,986 | | 8,154 | | 10,357 | |
| 37 | 0.7% | 68 | 1.0% | 413 | 4.8% | 1,005 | 8.8% |
| 55 | | 68 | | 41 | | 40 | |

| 523.3人 | | 682.5人 | | 827.4人 | | 1172.9人 | |
|----------|-------|----------|-------|----------|-------|----------|-------|
| 12.6人 | 82.6% | 13.7人 | 79.9% | 17.4人 | 75.1% | 16.0人 | 75.9% |
| 8.4人 | 81.1% | 9.4人 | 81.2% | 12.3人 | 72.9% | 11.3人 | 74.9% |
| 1.6人 | 91.2% | 1.5人 | 91.0% | 2.1人 | 89.7% | 2.2人 | 95.0% |
| 372,521円 | | 372,799円 | | 428,496円 | | 365,676円 | |
| 298,334円 | | 261,307円 | | 334,928円 | | 305,402円 | |
| 276,414円 | | 287,137円 | | 299,282円 | | 287,692円 | |
| 218,932円 | | 213,504円 | | 245,553円 | | 249,297円 | |
| 361,331円 | | 398,367円 | | 396,540円 | | 371,229円 | |
| 363,608円 | | 346,169円 | | 367,382円 | | 342,234円 | |
| 282,973円 | | 316,781円 | | 358,616円 | | 297,159円 | |
| 322,655円 | | 294,771円 | | 280,464円 | | 290,149円 | |
| 229,517円 | | 253,590円 | | 268,893円 | | 297,539円 | |
| 242,012円 | | 184,001円 | | 226,998円 | | 225,722円 | |
| 210,387円 | | 190,606円 | | 207,321円 | | 217,714円 | |
| 436,008円 | | 384,225円 | | 470,546円 | | 423,489円 | |
| 384,829円 | | 524,138円 | | 362,723円 | | 269,008円 | |
| 297,558円 | | 369,938円 | | 429,601円 | | 382,325円 | |

| | | | |
|----------|----------|----------|----------|
| 10,354円 | 10,336円 | 10,354円 | 9,687円 |
| 10,283円 | 10,236円 | 9,855円 | 8,830円 |
| 312,943円 | 295,384円 | 312,082円 | 295,190円 |
| 258,965円 | 255,012円 | 277,090円 | 268,600円 |
| 362,819円 | 378,067円 | 387,386円 | 357,161円 |

| | | | |
|--------|--------|--------|--------|
| 41.7人 | 50.0人 | 47.5人 | 73.3人 |
| 62.1人 | 72.4人 | 67.3人 | 104.0人 |
| 325.0人 | 468.4人 | 388.1人 | 540.2人 |

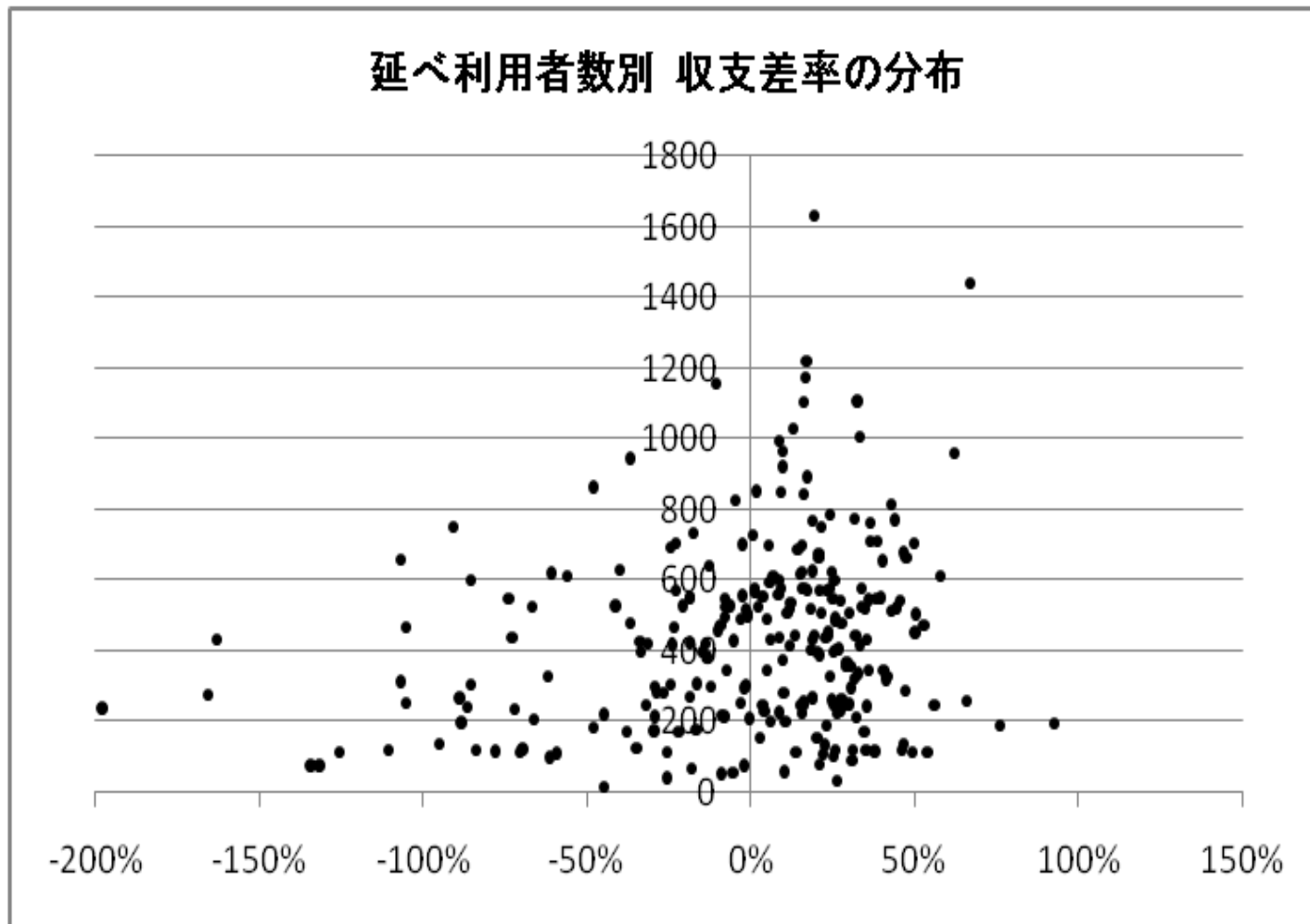
14-① 短期入所生活介護(予防を含む)(総括表)

| | | 平成17年調査 | | 平成20年調査 | | 平成23年調査 | | (参考)平成22年概況調査 | |
|----|--------------------------|-------------------|-------|---------|-------|---------|-------|---------------|-------|
| | | 千円 | | 千円 | | 千円 | | 千円 | |
| 1 | I 介護事業収益 | (1)介護料収入 | 3,331 | 3,430 | 4,549 | 3,935 | | | |
| 2 | | (2)保険外の利用料 | 194 | 657 | 712 | 769 | | | |
| 3 | | (3)補助金収入 | 35 | 57 | 27 | 28 | | | |
| 4 | | (4)国庫補助金等特別積立金取崩額 | 176 | 145 | 125 | 160 | | | |
| 5 | | (5)介護報酬査定減 | -2 | -0 | -0 | -4 | | | |
| 6 | | (6)介護職員処遇改善交付金 | - | - | 90 | 49 | | | |
| 7 | II 介護事業費用 | (1)給与費 | 2,094 | 2,461 | 3,101 | 2,760 | 58.7% | 57.5% | 57.6% |
| 8 | | (2)減価償却費 | 306 | 343 | 496 | 369 | 8.6% | 9.2% | 7.7% |
| 9 | | (3)その他 | 1,010 | 1,169 | 1,539 | 1,325 | 28.3% | 28.5% | 27.6% |
| 10 | | うち委託費 | 192 | 249 | 203 | - | 5.4% | 3.8% | - |
| 11 | III 介護事業外収益 | (1)借入金補助金収入 | 9 | 11 | 15 | 18 | | | |
| 12 | IV 介護事業外費用 | (1)借入金利息 | 30 | 32 | 51 | 107 | | | |
| 13 | V 特別損失 | (1)本部費繰入 | 3 | 6 | 30 | 49 | | | |
| 14 | 収入 ①= I - I(4)+III | | 3,567 | 4,156 | 5,393 | 4,796 | | | |
| 15 | 支出 ②= II + IV + V - I(4) | | 3,267 | 3,866 | 5,091 | 4,450 | | | |
| 16 | 差引 ③=①-② | | 300 | 290 | 302 | 346 | 8.4% | 5.6% | 7.0% |
| 17 | 施設数 | | 643 | 330 | 259 | 87 | | | |

※ 比率は収入に対する割合

| | | | | | | | | | |
|----|-------------------|-------|----------|----------|----------|----------|-------|-------|-------|
| 18 | 平均定員 | | 12.9人 | 17.5人 | 16.1人 | 15.5人 | | | |
| 19 | 延べ利用者数 | | 319.2人 | 380.9人 | 405.0人 | 393.4人 | | | |
| 20 | 常勤換算職員数(常勤率) | | 7.4人 | 7.7人 | 10.9人 | 9.1人 | 85.5% | 83.3% | 85.7% |
| 21 | 看護・介護職員常勤換算数(常勤率) | | 5.7人 | 5.9人 | 8.3人 | 7.1人 | 87.1% | 84.0% | 87.3% |
| | 常勤換算1人当たり給与 | | | | | | | | |
| 22 | 常勤 | 看護師 | 356,721円 | 412,586円 | 389,843円 | 381,938円 | | | |
| 23 | | 准看護師 | 311,875円 | 341,523円 | 338,743円 | 327,185円 | | | |
| 24 | | 介護福祉士 | 306,604円 | 328,467円 | 321,314円 | 313,891円 | | | |
| 25 | | 介護職員 | 252,262円 | 272,407円 | 267,181円 | 297,313円 | | | |
| 26 | 非常勤 | 看護師 | 259,175円 | 322,769円 | 288,875円 | 292,420円 | | | |
| 27 | | 准看護師 | 242,288円 | 244,744円 | 274,920円 | 221,382円 | | | |
| 28 | | 介護福祉士 | 224,150円 | 228,189円 | 230,160円 | 183,180円 | | | |
| 29 | | 介護職員 | 202,640円 | 201,232円 | 218,241円 | 200,337円 | | | |

| | | | | | |
|----|--------------------------|----------|----------|----------|----------|
| 30 | 利用者1人・1日当たり収入 | 11,175円 | 10,909円 | 13,314円 | 12,192円 |
| 31 | 利用者1人・1日当たり支出 | 10,234円 | 10,148円 | 12,568円 | 11,312円 |
| 32 | 常勤換算職員1人当たり給与 | 289,944円 | 319,288円 | 301,823円 | 301,775円 |
| 33 | 看護・介護職員(常勤換算)1人当たり給与 | 274,838円 | 299,353円 | 291,367円 | 288,340円 |
| 34 | 常勤換算職員1人当たり延べ利用者数 | 43.3人 | 49.7人 | 37.0人 | 43.0人 |
| 35 | 看護・介護職員(常勤換算)1人当たり延べ利用者数 | 56.3人 | 64.6人 | 48.9人 | 55.0人 |



14-② 短期入所生活介護(予防を含む)(地域区分別集計表)

| | | 特別区 | 特甲地 | 甲地 | 乙地 | その他 | | | | | | |
|----|---------------------------|-------------------|-------|-------|-------|-------|-------|-------|-------|-------|-------|-------|
| | | 千円 | 千円 | 千円 | 千円 | 千円 | | | | | | |
| 1 | I 介護事業収益 | (1)介護料収入 | 4,707 | 4,729 | 5,747 | 4,406 | 4,490 | | | | | |
| 2 | | (2)保険外の利用料 | 700 | 466 | 376 | 689 | 776 | | | | | |
| 3 | | (3)補助金収入 | 49 | 34 | 53 | 10 | 27 | | | | | |
| 4 | | (4)国庫補助金等特別積立金取崩額 | 117 | 222 | 190 | 92 | 110 | | | | | |
| 5 | | (5)介護報酬査定減 | 0 | -1 | 0 | 0 | -0 | | | | | |
| 6 | | (6)介護職員処遇改善交付金 | 76 | 81 | 97 | 75 | 94 | | | | | |
| 7 | II 介護事業費用 | (1)給与費 | 3,457 | 62.3% | 3,083 | 57.9% | 3,693 | 58.7% | 2,453 | 47.3% | 3,174 | 58.7% |
| 8 | | (2)減価償却費 | 211 | 3.8% | 858 | 16.1% | 637 | 10.1% | 239 | 4.6% | 474 | 8.8% |
| 9 | | (3)その他 | 1,574 | 28.4% | 1,843 | 34.6% | 1,880 | 29.9% | 1,196 | 23.1% | 1,521 | 28.2% |
| 10 | | うち委託費 | 363 | 6.5% | 292 | 5.5% | 90 | 1.4% | 96 | 1.9% | 199 | 3.7% |
| 11 | III 介護事業外収益 | (1)借入金補助金収入 | 19 | | 15 | | 22 | | 3 | | 16 | |
| 12 | IV 介護事業外費用 | (1)借入金利息 | 22 | | 52 | | 9 | | 32 | | 56 | |
| 13 | V 特別損失 | (1)本部費繰入 | 2 | | 20 | | 78 | | 0 | | 36 | |
| 14 | 収入 ① = I - I(4) + III | | 5,552 | | 5,323 | | 6,295 | | 5,183 | | 5,403 | |
| 15 | 支出 ② = II + IV + V - I(4) | | 5,150 | | 5,635 | | 6,106 | | 3,829 | | 5,150 | |
| 16 | 差引 ③ = ① - ② | | 401 | 7.2% | -312 | -5.9% | 189 | 3.0% | 1,354 | 26.1% | 253 | 4.7% |
| 17 | 施設数 | | 9 | | 32 | | 7 | | 33 | | 178 | |

※ 比率は収入に対する割合

| | | | | | | | |
|-------------|-------------------|------------|-------------|-------------|------------|-------------|----------|
| 18 | 平均定員 | 9.3人 | 15.5人 | 18.7人 | 15.8人 | 16.4人 | |
| 19 | 延べ利用者数 | 290.5人 | 407.1人 | 549.4人 | 353.5人 | 409.7人 | |
| 20 | 常勤換算職員数(常勤率) | 7.8人 86.5% | 12.0人 76.9% | 10.3人 76.5% | 9.2人 85.3% | 11.1人 84.6% | |
| 21 | 看護・介護職員常勤換算数(常勤率) | 6.1人 86.7% | 8.8人 78.7% | 7.7人 78.1% | 7.1人 84.2% | 8.5人 85.2% | |
| 常勤換算1人当たり給与 | | | | | | | |
| 22 | 常勤 | 看護師 | 388,124円 | 419,061円 | 380,222円 | 412,015円 | 383,921円 |
| 23 | | 准看護師 | 553,295円 | 346,603円 | 375,337円 | 355,778円 | 330,688円 |
| 24 | | 介護福祉士 | 311,443円 | 349,673円 | 311,931円 | 321,293円 | 316,110円 |
| 25 | | 介護職員 | 354,252円 | 284,776円 | 310,775円 | 275,770円 | 260,311円 |
| 26 | 非常勤 | 看護師 | - | 321,271円 | 317,645円 | 288,021円 | 280,831円 |
| 27 | | 准看護師 | 210,203円 | 301,820円 | 331,376円 | 300,551円 | 263,408円 |
| 28 | | 介護福祉士 | 163,930円 | 239,938円 | 233,095円 | 212,783円 | 229,969円 |
| 29 | | 介護職員 | 188,482円 | 227,016円 | 203,495円 | 236,596円 | 214,685円 |

| | | | | | | |
|----|--------------------------|----------|----------|----------|----------|----------|
| 30 | 利用者1人・1日当たり収入 | 19,111円 | 13,077円 | 11,458円 | 14,661円 | 13,187円 |
| 31 | 利用者1人・1日当たり支出 | 17,729円 | 13,843円 | 11,114円 | 10,831円 | 12,570円 |
| 32 | 常勤換算職員1人当たり給与 | 319,418円 | 322,835円 | 324,367円 | 307,654円 | 295,585円 |
| 33 | 看護・介護職員(常勤換算)1人当たり給与 | 318,432円 | 308,510円 | 300,493円 | 296,363円 | 286,475円 |
| 34 | 常勤換算職員1人当たり延べ利用者数 | 37.2人 | 34.0人 | 53.2人 | 38.3人 | 36.8人 |
| 35 | 看護・介護職員(常勤換算)1人当たり延べ利用者数 | 47.8人 | 46.3人 | 71.7人 | 49.7人 | 48.5人 |

14-③ 短期入所生活介護(予防を含む)(延べ利用者数別集計表)

| | | 100人以下 | | 101~200人 | | 201~300人 | | 301~400人 | | 401~500人 | | 501人以上 | | |
|----|--------------------------|------------------|-------|----------|-------|----------|-------|----------|-------|----------|-------|--------|-------|-------|
| | | 千円 | | 千円 | | 千円 | | 千円 | | 千円 | | 千円 | | |
| 1 | I 介護事業収益 | (1)介護料収入 | 740 | 1,592 | 2,541 | 3,891 | 4,776 | 7,230 | | | | | | |
| 2 | | (2)保険外の利用料 | 115 | 229 | 265 | 592 | 800 | 1,190 | | | | | | |
| 3 | | (3)補助金収入 | 37 | 4 | 10 | 20 | 47 | 37 | | | | | | |
| 4 | | (4)国庫補助金等特別積立金取崩 | 9 | 13 | 78 | 220 | 172 | 161 | | | | | | |
| 5 | | (5)介護報酬査定減 | 0 | 0 | 0 | 0 | -1 | -0 | | | | | | |
| 6 | | (6)介護職員処遇改善交付金 | 17 | 40 | 51 | 68 | 92 | 142 | | | | | | |
| 7 | II 介護事業費用 | (1)給与費 | 632 | 69.2% | 1,361 | 72.6% | 1,923 | 66.8% | 2,653 | 57.8% | 3,527 | 61.6% | 4,606 | 53.4% |
| 8 | | (2)減価償却費 | 181 | 19.8% | 158 | 8.4% | 310 | 10.8% | 555 | 12.1% | 635 | 11.1% | 683 | 7.9% |
| 9 | | (3)その他 | 274 | 30.0% | 454 | 24.2% | 844 | 29.4% | 1,325 | 28.9% | 1,733 | 30.3% | 2,432 | 28.2% |
| 10 | | うち委託費 | 12 | 1.3% | 51 | 2.7% | 96 | 3.4% | 136 | 3.0% | 135 | 2.4% | 381 | 4.4% |
| 11 | III 介護事業外収益 | (1)借入金補助金収入 | 3 | | 10 | | 10 | | 15 | | 12 | | 21 | |
| 12 | IV 介護事業外費用 | (1)借入金利息 | 2 | | 27 | | 17 | | 46 | | 33 | | 91 | |
| 13 | V 特別損失 | (1)本部費繰入 | 5 | | 1 | | 7 | | 5 | | 4 | | 72 | |
| 14 | 収入 ①= I - I(4)+ III | | 913 | | 1,875 | | 2,877 | | 4,586 | | 5,727 | | 8,619 | |
| 15 | 支出 ②= II + IV + V - I(4) | | 1,085 | | 1,988 | | 3,025 | | 4,363 | | 5,760 | | 7,723 | |
| 16 | 差引 ③=①-② | | -172 | -18.8% | -113 | -6.0% | -148 | -5.1% | 223 | 4.9% | -33 | -0.6% | 896 | 10.4% |
| 17 | 施設数 | | 13 | | 34 | | 47 | | 25 | | 37 | | 103 | |

※ 比率は収入に対する割合

| | | | | | | | | | | | | | | |
|-------------|-------------------|-------|----------|--------|----------|--------|----------|--------|----------|--------|----------|--------|----------|--|
| 18 | 平均定員 | 10.3人 | | 7.1人 | | 10.1人 | | 14.3人 | | 18.1人 | | 25.1人 | | |
| 19 | 延べ利用者数 | 49.9人 | | 142.5人 | | 248.9人 | | 343.9人 | | 448.0人 | | 727.2人 | | |
| 20 | 常勤換算職員数(常勤率) | 8.2人 | 84.2% | 7.5人 | 78.4% | 7.4人 | 83.7% | 9.3人 | 85.0% | 11.0人 | 87.1% | 16.1人 | 82.7% | |
| 21 | 看護・介護職員常勤換算数(常勤率) | 6.2人 | 86.4% | 5.3人 | 76.4% | 5.5人 | 84.9% | 7.4人 | 85.4% | 8.5人 | 88.0% | 12.3人 | 83.2% | |
| 常勤換算1人当たり給与 | | | | | | | | | | | | | | |
| 22 | 常勤 | 看護師 | 385,687円 | | 406,854円 | | 368,317円 | | 413,824円 | | 390,182円 | | 389,369円 | |
| 23 | | 准看護師 | 308,288円 | | 323,259円 | | 308,118円 | | 354,689円 | | 352,707円 | | 354,823円 | |
| 24 | | 介護福祉士 | 316,999円 | | 299,825円 | | 320,491円 | | 327,641円 | | 333,444円 | | 322,829円 | |
| 25 | | 介護職員 | 254,047円 | | 252,996円 | | 277,111円 | | 272,813円 | | 282,946円 | | 266,673円 | |
| 26 | 非常勤 | 看護師 | 319,552円 | | 287,241円 | | 408,322円 | | 312,653円 | | 223,508円 | | 284,064円 | |
| 27 | | 准看護師 | 249,313円 | | 250,946円 | | 313,023円 | | 353,224円 | | 262,899円 | | 284,842円 | |
| 28 | | 介護福祉士 | 213,781円 | | 242,131円 | | 200,001円 | | 234,343円 | | 233,856円 | | 235,865円 | |
| 29 | | 介護職員 | 193,497円 | | 230,985円 | | 225,936円 | | 235,581円 | | 220,173円 | | 218,234円 | |

| | | | | | | | | | | | | | |
|----|--------------------------|----------|--|----------|--|----------|--|----------|--|----------|--|----------|--|
| 30 | 利用者1人・1日当たり収入 | 18,292円 | | 13,155円 | | 11,559円 | | 13,335円 | | 12,784円 | | 11,853円 | |
| 31 | 利用者1人・1日当たり支出 | 21,732円 | | 13,945円 | | 12,154円 | | 12,686円 | | 12,858円 | | 10,621円 | |
| 32 | 常勤換算職員1人当たり給与 | 293,780円 | | 297,434円 | | 309,993円 | | 303,882円 | | 318,806円 | | 298,744円 | |
| 33 | 看護・介護職員(常勤換算)1人当たり給与 | 281,179円 | | 278,320円 | | 294,139円 | | 293,468円 | | 306,828円 | | 291,988円 | |
| 34 | 常勤換算職員1人当たり延べ利用者数 | 6.1人 | | 19.0人 | | 33.7人 | | 36.8人 | | 40.8人 | | 45.1人 | |
| 35 | 看護・介護職員(常勤換算)1人当たり延べ利用者数 | 8.1人 | | 26.8人 | | 45.3人 | | 46.3人 | | 53.0人 | | 59.3人 | |

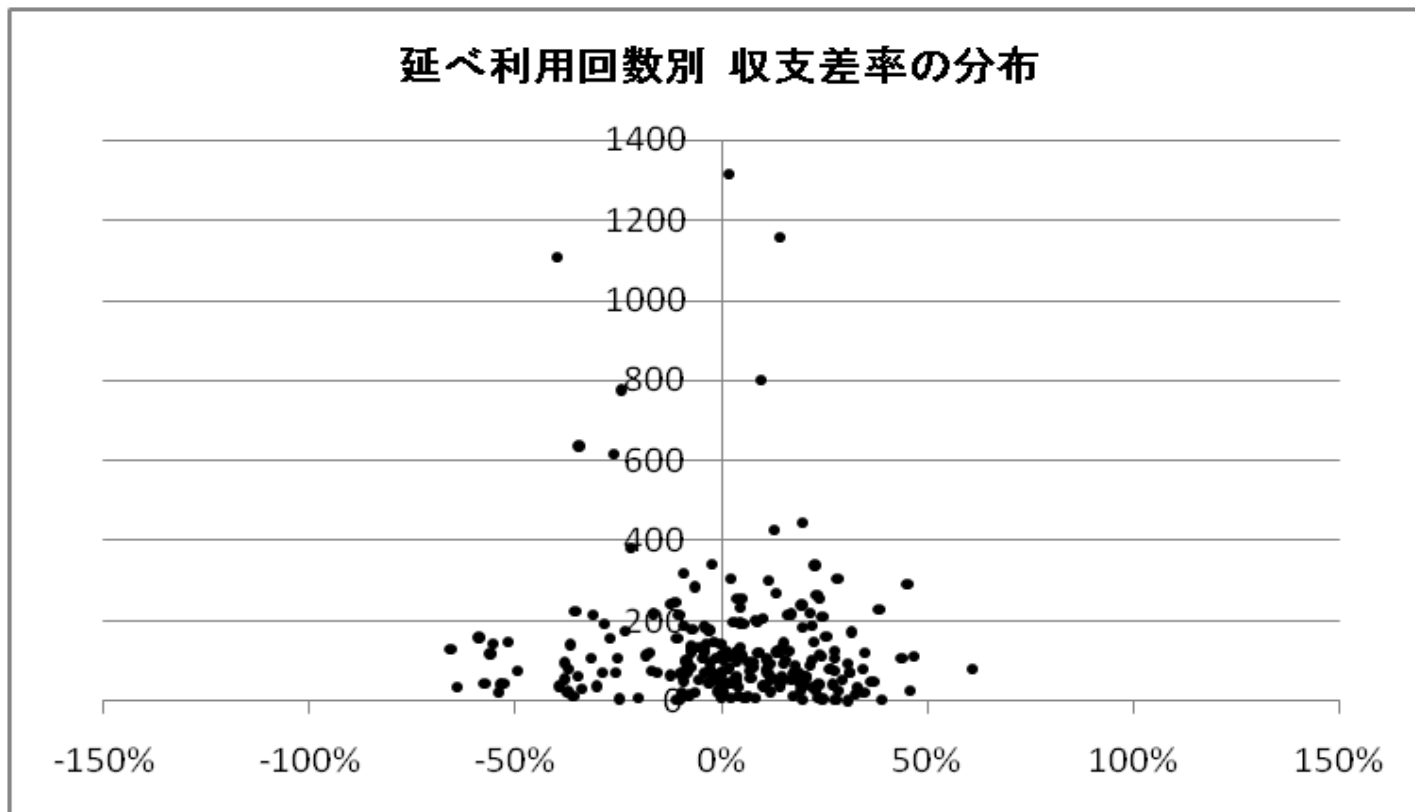
15-① 短期入所療養介護(予防を含む)(総括表)

| | | 平成17年調査 | 平成20年調査 | 平成23年調査 | (参考)平成22年概況調査 |
|----|--------------------------|-------------------|---------|---------|---------------|
| | | 千円 | 千円 | 千円 | 千円 |
| 1 | I 介護事業収益 | (1)介護料収入 | — | 1,506 | — |
| 2 | | (2)保険外の利用料 | — | 275 | — |
| 3 | | (3)補助金収入 | — | 0 | — |
| 4 | | (4)国庫補助金等特別積立金取崩額 | — | 0 | — |
| 5 | | (5)介護報酬査定減 | — | -2 | — |
| 6 | | (6)介護職員処遇改善交付金 | — | 21 | — |
| 7 | II 介護事業費用 | (1)給与費 | — | 1,094 | 60.8% |
| 8 | | (2)減価償却費 | — | 101 | 5.6% |
| 9 | | (3)その他 | — | 526 | 29.2% |
| 10 | | うち委託費 | — | 182 | 10.1% |
| 11 | III 介護事業外収益 | (1)借入金補助金収入 | — | 1 | — |
| 12 | IV 介護事業外費用 | (1)借入金利息 | — | 22 | — |
| 13 | V 特別損失 | (1)本部費繰入 | — | 18 | — |
| 14 | 収入 ①= I - I(4)+ III | | — | 1,801 | — |
| 15 | 支出 ②= II + IV + V - I(4) | | — | 1,761 | — |
| 16 | 差引 ③=①-② | | — | 41 | 2.2% |
| 17 | 施設数 | | — | 226 | — |

※ 比率は収入に対する割合

| | | | | | |
|-------------|-------------------|-------|---|----------|-------|
| 18 | 平均定員 | — | — | 10.0人 | — |
| 19 | 延べ利用者数 | — | — | 117.9人 | — |
| 20 | 常勤換算職員数(常勤率) | — | — | 4.0人 | 86.1% |
| 21 | 看護・介護職員常勤換算数(常勤率) | — | — | 2.9人 | 85.9% |
| 常勤換算1人当たり給与 | | | | | |
| 22 | 常勤 | 看護師 | — | 430,955円 | — |
| 23 | | 准看護師 | — | 369,747円 | — |
| 24 | | 介護福祉士 | — | 311,815円 | — |
| 25 | | 介護職員 | — | 271,588円 | — |
| 26 | 非常勤 | 看護師 | — | 310,411円 | — |
| 27 | | 准看護師 | — | 276,048円 | — |
| 28 | | 介護福祉士 | — | 217,256円 | — |
| 29 | | 介護職員 | — | 201,144円 | — |

| | | | | | |
|----|--------------------------|---|---|----------|---|
| 30 | 利用者1人当たり収入 | — | — | 15,282円 | — |
| 31 | 利用者1人当たり支出 | — | — | 14,938円 | — |
| 32 | 常勤換算職員1人当たり給与 | — | — | 339,192円 | — |
| 33 | 看護・介護職員(常勤換算)1人当たり給与 | — | — | 309,443円 | — |
| 34 | 常勤換算職員1人当たり延べ利用者数 | — | — | 29.8人 | — |
| 35 | 看護・介護職員(常勤換算)1人当たり延べ利用者数 | — | — | 40.8人 | — |



15-② 短期入所療養介護(予防を含む)(地域区分別集計表)

| | | 特別区 | 特甲地 | 甲地 | 乙地 | その他 | | | | | | |
|----|---------------------------|-------------------|-------|-------|-------|-------|-------|-------|-------|-------|-------|-------|
| | | 千円 | 千円 | 千円 | 千円 | 千円 | | | | | | |
| 1 | I 介護事業収益 | (1)介護料収入 | 2,084 | 1,865 | 1,724 | 1,254 | 1,437 | | | | | |
| 2 | | (2)保険外の利用料 | 400 | 246 | 755 | 191 | 265 | | | | | |
| 3 | | (3)補助金収入 | 0 | 0 | 0 | 0 | 0 | | | | | |
| 4 | | (4)国庫補助金等特別積立金取崩額 | 0 | 0 | 0 | 0 | 0 | | | | | |
| 5 | | (5)介護報酬査定減 | -1 | -3 | -19 | -0 | -2 | | | | | |
| 6 | | (6)介護職員処遇改善交付金 | 21 | 26 | 28 | 13 | 22 | | | | | |
| 7 | II 介護事業費用 | (1)給与費 | 1,122 | 44.8% | 1,321 | 61.9% | 1,270 | 51.0% | 888 | 60.9% | 1,071 | 62.2% |
| 8 | | (2)減価償却費 | 60 | 2.4% | 91 | 4.3% | 144 | 5.8% | 68 | 4.7% | 107 | 6.2% |
| 9 | | (3)その他 | 803 | 32.1% | 681 | 31.9% | 732 | 29.4% | 420 | 28.8% | 489 | 28.4% |
| 10 | | うち委託費 | 314 | 12.5% | 287 | 13.4% | 326 | 13.1% | 118 | 8.1% | 158 | 9.2% |
| 11 | III 介護事業外収益 | (1)借入金補助金収入 | 0 | | 0 | | 1 | | 1 | | 1 | |
| 12 | IV 介護事業外費用 | (1)借入金利息 | 36 | | 28 | | 29 | | 17 | | 20 | |
| 13 | V 特別損失 | (1)本部費繰入 | 51 | | 14 | | 4 | | 17 | | 18 | |
| 14 | 収入 ① = I - I(4) + III | | 2,503 | | 2,134 | | 2,488 | | 1,458 | | 1,723 | |
| 15 | 支出 ② = II + IV + V - I(4) | | 2,072 | | 2,133 | | 2,180 | | 1,410 | | 1,706 | |
| 16 | 差引 ③ = ① - ② | | 432 | 17.2% | 1 | 0.0% | 309 | 12.4% | 49 | 3.4% | 17 | 1.0% |
| 17 | 施設数 | | 7 | | 27 | | 8 | | 31 | | 153 | |

※ 比率は収入に対する割合

| | | | | | | | | | | | | |
|-------------|-------------------|--------|----------|--------|----------|--------|----------|-------|----------|--------|----------|--|
| 18 | 平均定員 | 21.0人 | | 22.7人 | | 8.1人 | | 9.7人 | | 8.0人 | | |
| 19 | 延べ利用者数 | 175.7人 | | 121.3人 | | 125.2人 | | 89.8人 | | 119.3人 | | |
| 20 | 常勤換算職員数(常勤率) | 3.4人 | 87.6% | 2.4人 | 84.0% | 3.0人 | 84.8% | 2.3人 | 82.6% | 4.5人 | 86.5% | |
| 21 | 看護・介護職員常勤換算数(常勤率) | 2.7人 | 87.6% | 1.7人 | 83.7% | 2.2人 | 83.7% | 1.6人 | 83.3% | 3.3人 | 86.3% | |
| 常勤換算1人当たり給与 | | | | | | | | | | | | |
| 22 | 常勤 | 看護師 | 466,008円 | | 465,153円 | | 403,881円 | | 481,095円 | | 425,228円 | |
| 23 | | 准看護師 | 439,017円 | | 402,821円 | | 342,787円 | | 380,875円 | | 365,606円 | |
| 24 | | 介護福祉士 | 336,716円 | | 357,479円 | | 340,138円 | | 324,874円 | | 305,954円 | |
| 25 | | 介護職員 | 269,804円 | | 290,733円 | | 299,326円 | | 271,631円 | | 269,102円 | |
| 26 | 非常勤 | 看護師 | 321,876円 | | 357,628円 | | 285,033円 | | 289,817円 | | 304,168円 | |
| 27 | | 准看護師 | 404,614円 | | 416,149円 | | 314,379円 | | 303,640円 | | 258,962円 | |
| 28 | | 介護福祉士 | 127,008円 | | 267,196円 | | 271,265円 | | 208,890円 | | 212,020円 | |
| 29 | | 介護職員 | 216,054円 | | 215,529円 | | 270,526円 | | 202,168円 | | 197,064円 | |

| | | | | | | | | | | | |
|----|--------------------------|----------|--|----------|--|----------|--|----------|--|----------|--|
| 30 | 利用者1人当たり収入 | 14,252円 | | 17,594円 | | 19,868円 | | 16,249円 | | 14,441円 | |
| 31 | 利用者1人当たり支出 | 11,793円 | | 17,590円 | | 17,403円 | | 15,705円 | | 14,302円 | |
| 32 | 常勤換算職員1人当たり給与 | 342,752円 | | 374,322円 | | 353,007円 | | 341,206円 | | 335,550円 | |
| 33 | 看護・介護職員(常勤換算)1人当たり給与 | 316,112円 | | 345,469円 | | 328,331円 | | 315,552円 | | 305,254円 | |
| 34 | 常勤換算職員1人当たり延べ利用者数 | 51.0人 | | 50.3人 | | 41.2人 | | 39.8人 | | 26.5人 | |
| 35 | 看護・介護職員(常勤換算)1人当たり延べ利用者数 | 64.9人 | | 70.4人 | | 56.3人 | | 55.1人 | | 36.1人 | |

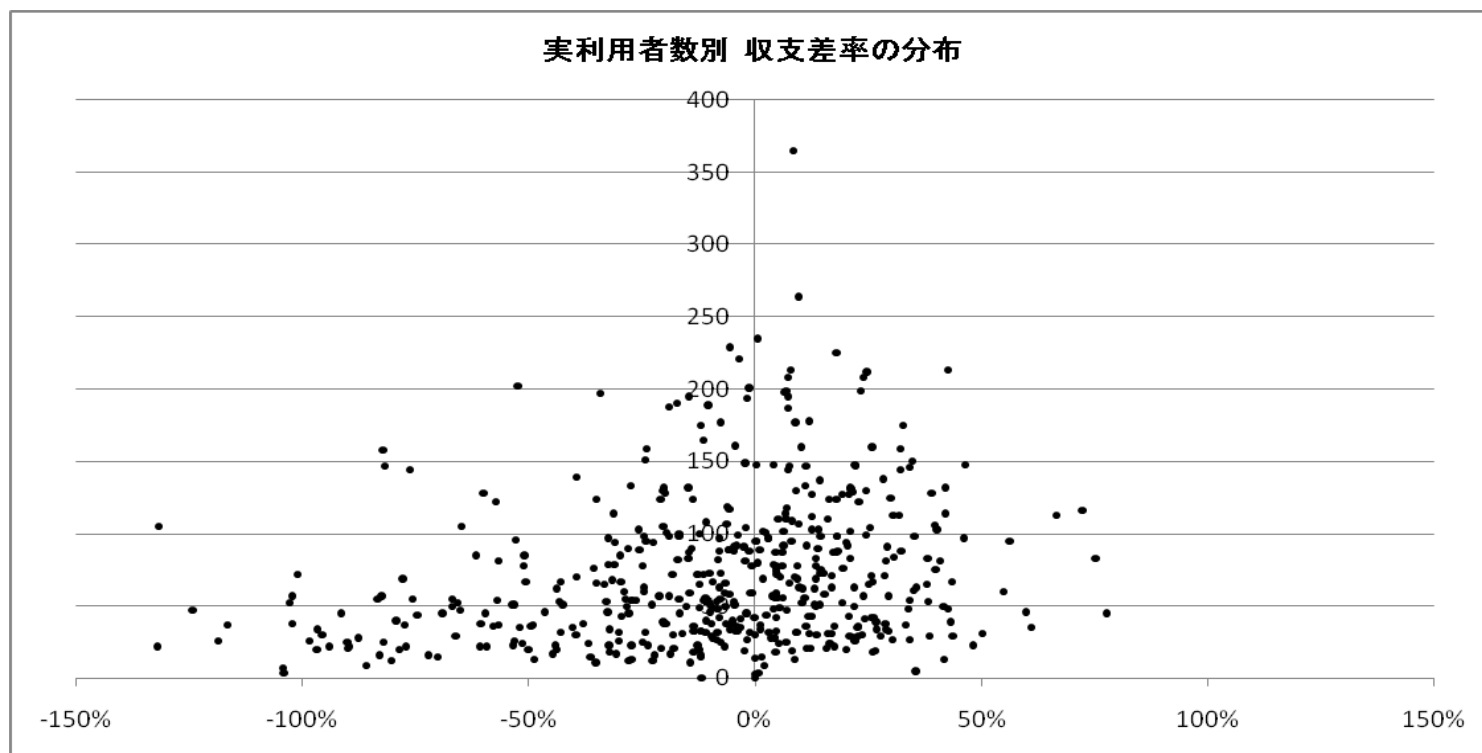
16-① 居宅介護支援(総括表)

| | | 平成17年調査 | | 平成20年調査 | | 平成23年調査 | | (参考)平成22年概況調査 | |
|----|--------------------------|-------------------|-------|---------|-----|---------|--------|---------------|-------|
| | | 千円 | | 千円 | | 千円 | | 千円 | |
| 1 | I 介護事業収益 | (1)介護料収入 | 774 | 675 | 954 | 910 | | | |
| 2 | | (2)保険外の利用料 | - | - | 0 | - | | | |
| 3 | | (3)補助金収入 | 19 | 64 | 3 | 11 | | | |
| 4 | | (4)国庫補助金等特別積立金取崩額 | 10 | 2 | 4 | 3 | | | |
| 5 | | (5)介護報酬査定減 | 0 | -0 | -0 | -8 | | | |
| 6 | | (6)介護職員処遇改善交付金 | - | - | - | - | | | |
| 7 | II 介護事業費用 | (1)給与費 | 756 | 735 | 770 | 730 | 96.1% | 99.4% | 80.4% |
| 8 | | (2)減価償却費 | 24 | 15 | 25 | 26 | 3.1% | 2.1% | 2.6% |
| 9 | | (3)その他 | 117 | 111 | 176 | 140 | 14.9% | 15.0% | 18.3% |
| 10 | | うち委託費 | 8 | 5 | 6 | - | 1.0% | 0.7% | - |
| 11 | III 介護事業外収益 | (1)借入金補助金収入 | 1 | 0 | 1 | 1 | | | |
| 12 | IV 介護事業外費用 | (1)借入金利息 | 7 | 5 | 2 | 48 | | | |
| 13 | V 特別損失 | (1)本部費繰入 | 2 | 2 | 14 | 9 | | | |
| 14 | 収入 ①= I - I(4)+ III | | 786 | 739 | 958 | 915 | | | |
| 15 | 支出 ②= II + IV + V - I(4) | | 899 | 865 | 983 | 951 | | | |
| 16 | 差引 ③=①-② | | -113 | -126 | -25 | -37 | -14.4% | -17.0% | -2.6% |
| 17 | 施設数 | | 1,338 | 1,127 | 493 | 194 | | | |

※ 比率は収入に対する割合

| | | | | | | | | | |
|----|-------------------|----------|-------|----------|-------|----------|-------|----------|-------|
| 18 | 実利用者数平均 | 91.4人 | | 59.9人 | | 70.7人 | | 62.8人 | |
| 19 | 常勤換算職員数(常勤率) | 2.4人 | 91.2% | 2.4人 | 89.8% | 2.9人 | 89.1% | 2.0人 | 95.7% |
| 20 | 介護支援専門員常勤換算数(常勤率) | 2.4人 | 88.9% | 2.2人 | 95.5% | 2.6人 | 92.2% | 1.9人 | 96.7% |
| 21 | 常勤換算1人当たり給与 | 372,536円 | | 365,007円 | | 364,159円 | | 389,685円 | |
| 22 | 非常勤 介護支援専門員 | 302,985円 | | 306,070円 | | 268,877円 | | 274,078円 | |

| | | | | | |
|----|------------------------|----------|----------|----------|----------|
| 23 | 実利用者1人当たり収入 | 8,601円 | 12,338円 | 13,554円 | 14,567円 |
| 24 | 実利用者1人当たり支出 | 9,837円 | 14,441円 | 13,909円 | 15,149円 |
| 25 | 常勤換算職員1人当たり給与 | 329,843円 | 329,244円 | 333,566円 | 360,922円 |
| 26 | 介護支援専門員(常勤換算)1人当たり給与 | 364,846円 | 362,334円 | 356,271円 | 385,901円 |
| 27 | 常勤換算職員1人当たり利用者数 | 38.3人 | 25.2人 | 24.0人 | 31.6人 |
| 28 | 介護支援専門員(常勤換算)1人当たり利用者数 | 37.6人 | 26.9人 | 26.8人 | 33.8人 |



16-② 居宅介護支援(地域区分別集計表)

| | | 特別区 | | 特甲地 | | 甲地 | | 乙地 | | その他 | | |
|----|--------------------------|-------------------|-----|-------|-------|-------|-------|--------|-------|-------|-----|-------|
| | | 千円 | | 千円 | | 千円 | | 千円 | | 千円 | | |
| 1 | I 介護事業収益 | (1)介護料収入 | 708 | 837 | 1,038 | 1,161 | 966 | | | | | |
| 2 | | (2)保険外の利用料 | - | - | - | - | - | | | | | |
| 3 | | (3)補助金収入 | 16 | 1 | 0 | 1 | 3 | | | | | |
| 4 | | (4)国庫補助金等特別積立金取崩額 | 1 | 1 | 0 | 7 | 5 | | | | | |
| 5 | | (5)介護報酬査定減 | 0 | 0 | 0 | 0 | -0 | | | | | |
| 6 | | (6)介護職員処遇改善交付金 | - | - | - | - | - | | | | | |
| 7 | II 介護事業費用 | (1)給与費 | 574 | 79.2% | 698 | 83.3% | 952 | 91.7% | 909 | 78.2% | 772 | 79.6% |
| 8 | | (2)減価償却費 | 6 | 0.8% | 9 | 1.1% | 15 | 1.5% | 16 | 1.4% | 34 | 3.5% |
| 9 | | (3)その他 | 161 | 22.3% | 179 | 21.4% | 192 | 18.5% | 198 | 17.0% | 170 | 17.5% |
| 10 | | うち委託費 | 8 | 1.1% | 10 | 1.2% | 1 | 0.1% | 2 | 0.1% | 6 | 0.6% |
| 11 | III 介護事業外収益 | (1)借入金補助金収入 | 1 | | 1 | | 1 | | 1 | | 1 | |
| 12 | IV 介護事業外費用 | (1)借入金利息 | 1 | | 1 | | 2 | | 1 | | 2 | |
| 13 | V 特別損失 | (1)本部費繰入 | 51 | | 14 | | 41 | | 25 | | 8 | |
| 14 | 収入 ①= I - I(4)+ III | | 725 | | 839 | | 1,039 | | 1,163 | | 970 | |
| 15 | 支出 ②= II + IV + V - I(4) | | 791 | | 900 | | 1,204 | | 1,142 | | 981 | |
| 16 | 差引 ③=①-② | | -66 | -9.2% | -61 | -7.3% | -165 | -15.9% | 21 | 1.8% | -11 | -1.1% |
| 17 | 施設数 | | 22 | | 74 | | 15 | | 50 | | 332 | |

※ 比率は収入に対する割合

| | | | | | | | | | | | |
|----|-------------------|---------|----------|-------|----------|-------|----------|-------|----------|-------|----------|
| 18 | 実利用者数 | 73.7人 | | 59.4人 | | 67.3人 | | 77.6人 | | 72.6人 | |
| 19 | 常勤換算職員数(常勤率) | 2.8人 | 94.6% | 2.5人 | 84.3% | 3.6人 | 83.0% | 3.1人 | 82.7% | 3.0人 | 91.6% |
| 20 | 介護支援専門員常勤換算数(常勤率) | 2.6人 | 94.3% | 2.4人 | 83.7% | 3.1人 | 85.9% | 2.5人 | 92.3% | 2.7人 | 94.3% |
| | 常勤換算1人当たり給与 | | | | | | | | | | |
| 21 | 常勤 | 介護支援専門員 | 429,919円 | | 367,986円 | | 371,154円 | | 361,893円 | | 356,858円 |
| 22 | 非常勤 | 介護支援専門員 | 201,406円 | | 284,783円 | | 258,772円 | | 268,851円 | | 266,113円 |

| | | | | | | | | | | |
|----|------------------------|----------|--|----------|--|----------|--|----------|--|----------|
| 23 | 実利用者1人当たり収入 | 9,832円 | | 14,130円 | | 15,446円 | | 14,992円 | | 13,352円 |
| 24 | 実利用者1人当たり支出 | 10,733円 | | 15,161円 | | 17,897円 | | 14,724円 | | 13,503円 |
| 25 | 常勤換算職員1人当たり給与 | 422,699円 | | 329,046円 | | 269,026円 | | 330,202円 | | 332,222円 |
| 26 | 介護支援専門員(常勤換算)1人当たり給与 | 416,224円 | | 353,469円 | | 355,598円 | | 354,784円 | | 351,326円 |
| 27 | 常勤換算職員1人当たり利用者数 | 26.4人 | | 23.8人 | | 18.7人 | | 25.1人 | | 24.1人 |
| 28 | 介護支援専門員(常勤換算)1人当たり利用者数 | 27.9人 | | 25.2人 | | 21.6人 | | 30.5人 | | 26.8人 |

16-③ 居宅介護支援(実利用者数別集計表)

| | | 20人以下 | | 21～40人 | | 41～60人 | | 61～80人 | | |
|----|--------------------------|-------------------|-----|--------|-----|--------|-----|--------|-----|-------|
| | | 千円 | | 千円 | | 千円 | | 千円 | | |
| 1 | I 介護事業収益 | (1)介護料収入 | 181 | 370 | 624 | 896 | | | | |
| 2 | | (2)保険外の利用料 | - | - | - | - | | | | |
| 3 | | (3)補助金収入 | 0 | 1 | 0 | 7 | | | | |
| 4 | | (4)国庫補助金等特別積立金取崩額 | 0 | 0 | 4 | 1 | | | | |
| 5 | | (5)介護報酬査定減 | -0 | -0 | -0 | -0 | | | | |
| 6 | | (6)介護職員処遇改善交付金 | - | - | - | - | | | | |
| 7 | II 介護事業費用 | (1)給与費 | 152 | 83.5% | 308 | 82.9% | 532 | 85.2% | 743 | 82.3% |
| 8 | | (2)減価償却費 | 7 | 4.0% | 11 | 2.8% | 17 | 2.7% | 16 | 1.8% |
| 9 | | (3)その他 | 63 | 34.6% | 110 | 29.5% | 151 | 24.2% | 161 | 17.8% |
| 10 | | うち委託費 | 5 | 2.5% | 3 | 0.8% | 5 | 0.9% | 5 | 0.5% |
| 11 | III 介護事業外収益 | (1)借入金補助金収入 | 0 | | 1 | | 0 | | 1 | |
| 12 | IV 介護事業外費用 | (1)借入金利息 | 1 | | 1 | | 2 | | 1 | |
| 13 | V 特別損失 | (1)本部費繰入 | 4 | | 3 | | 16 | | 14 | |
| 14 | 収入 ①= I - I(4)+ III | | 182 | | 371 | | 624 | | 904 | |
| 15 | 支出 ②= II + IV + V - I(4) | | 226 | | 432 | | 714 | | 936 | |
| 16 | 差引 ③=①-② | | -45 | -24.6% | -61 | -16.4% | -90 | -14.4% | -32 | -3.5% |
| 17 | 施設数 | | 41 | | 120 | | 95 | | 61 | |

※ 比率は収入に対する割合

| | | | | | | | | | | | |
|-------------|-------------------|---------|-------|----------|-------|----------|-------|----------|-------|----------|--|
| 18 | 実利用者数 | 16.4人 | | 30.6人 | | 50.3人 | | 69.6人 | | | |
| 19 | 常勤換算職員数(常勤率) | 1.3人 | 97.9% | 1.5人 | 84.0% | 1.9人 | 91.2% | 2.6人 | 85.6% | | |
| 20 | 介護支援専門員常勤換算数(常勤率) | 1.1人 | 97.6% | 1.2人 | 93.0% | 1.9人 | 91.6% | 2.5人 | 86.8% | | |
| 常勤換算1人当たり給与 | | | | | | | | | | | |
| 21 | 常勤 | 介護支援専門員 | | 287,825円 | | 346,554円 | | 321,769円 | | 380,562円 | |
| 22 | 非常勤 | 介護支援専門員 | | 159,229円 | | 170,965円 | | 248,033円 | | 270,302円 | |

| | | | | | |
|----|------------------------|----------|----------|----------|----------|
| 23 | 実利用者1人当たり収入 | 11,041円 | 12,121円 | 12,402円 | 12,981円 |
| 24 | 実利用者1人当たり支出 | 13,759円 | 14,105円 | 14,187円 | 13,441円 |
| 25 | 常勤換算職員1人当たり給与 | 241,482円 | 292,993円 | 293,724円 | 349,054円 |
| 26 | 介護支援専門員(常勤換算)1人当たり給与 | 273,504円 | 333,592円 | 315,368円 | 366,072円 |
| 27 | 常勤換算職員1人当たり利用者数 | 12.7人 | 19.8人 | 26.2人 | 27.0人 |
| 28 | 介護支援専門員(常勤換算)1人当たり利用者数 | 14.5人 | 25.1人 | 27.1人 | 28.3人 |

| 81~100人 | | 101~150人 | | 151~200人 | | 201人以上 | |
|---------|-------|----------|-------|----------|-------|--------|-------|
| 千円 | | 千円 | | 千円 | | 千円 | |
| 1,220 | | 1,734 | | 2,469 | | 3,131 | |
| - | | - | | - | | - | |
| 2 | | 4 | | 0 | | 44 | |
| 17 | | 4 | | 8 | | 2 | |
| -0 | | -0 | | -0 | | 0 | |
| - | | - | | - | | - | |
| 960 | 78.5% | 1,367 | 78.6% | 1,963 | 79.5% | 2,486 | 78.3% |
| 22 | 1.8% | 45 | 2.6% | 137 | 5.6% | 27 | 0.8% |
| 236 | 19.3% | 221 | 12.7% | 386 | 15.6% | 484 | 15.2% |
| 9 | 0.7% | 11 | 0.6% | 8 | 0.3% | 15 | 0.5% |
| 0 | | 1 | | 0 | | 2 | |
| 1 | | 2 | | 6 | | 4 | |
| 10 | | 21 | | 54 | | 57 | |
| 1,222 | | 1,739 | | 2,469 | | 3,178 | |
| 1,211 | | 1,653 | | 2,539 | | 3,056 | |
| 11 | 0.9% | 86 | 4.9% | -69 | -2.8% | 122 | 3.8% |
| 64 | | 75 | | 24 | | 13 | |

| 90.9人 | | 121.4人 | | 181.1人 | | 226.9人 | |
|----------|-------|----------|-------|----------|-------|----------|-------|
| 3.4人 | 88.6% | 4.3人 | 88.7% | 5.7人 | 96.3% | 8.0人 | 91.0% |
| 3.0人 | 92.1% | 3.9人 | 92.8% | 5.1人 | 98.7% | 7.4人 | 90.3% |
| | | | | | | | |
| 357,589円 | | 375,249円 | | 396,865円 | | 386,396円 | |
| 269,961円 | | 327,972円 | | 312,888円 | | 281,960円 | |

| | | | |
|----------|----------|----------|----------|
| 13,443円 | 14,330円 | 13,637円 | 14,006円 |
| 13,319円 | 13,623円 | 14,020円 | 13,468円 |
| 341,387円 | 361,911円 | 380,224円 | 346,027円 |
| 349,884円 | 371,835円 | 395,617円 | 376,206円 |
| 26.8人 | 28.0人 | 31.8人 | 28.3人 |
| 30.5人 | 31.0人 | 35.4人 | 30.8人 |

16-④ 居宅介護支援(経営主体別集計表)

| | | 社会福祉協議会 | | 社会福祉法人(社協以外) | | 医療法人 | | 営利法人 | | その他法人 | | |
|----|--------------------------|-------------------|-------|--------------|-------|-------|-------|-------|------|--------|-------|-------|
| | | 千円 | | 千円 | | 千円 | | 千円 | | 千円 | | |
| 1 | I 介護事業収益 | (1)介護料収入 | 1,526 | 1,100 | | 1,123 | | 686 | | 1,039 | | |
| 2 | | (2)保険外の利用料 | - | - | | - | | - | | - | | |
| 3 | | (3)補助金収入 | 30 | 4 | | 0 | | 0 | | 0 | | |
| 4 | | (4)国庫補助金等特別積立金取崩額 | 0 | 16 | | 0 | | 0 | | 0 | | |
| 5 | | (5)介護報酬査定減 | 0 | -0 | | -0 | | -0 | | 0 | | |
| 6 | | (6)介護職員処遇改善交付金 | - | - | | - | | - | | - | | |
| 7 | II 介護事業費用 | (1)給与費 | 1,267 | 81.4% | 927 | 83.9% | 835 | 74.4% | 566 | 82.2% | 803 | 77.3% |
| 8 | | (2)減価償却費 | 53 | 3.4% | 45 | 4.1% | 16 | 1.4% | 16 | 2.4% | 11 | 1.0% |
| 9 | | (3)その他 | 143 | 9.2% | 155 | 14.1% | 176 | 15.7% | 181 | 26.3% | 223 | 21.4% |
| 10 | | うち委託費 | 0 | 0.0% | 5 | 0.4% | 10 | 0.9% | 6 | 0.8% | 10 | 1.0% |
| 11 | III 介護事業外収益 | (1)借入金補助金収入 | 0 | | 0 | | 0 | | 1 | | 0 | |
| 12 | IV 介護事業外費用 | (1)借入金利息 | 0 | | 1 | | 2 | | 2 | | 2 | |
| 13 | V 特別損失 | (1)本部費繰入 | 0 | | 1 | | 11 | | 25 | | 21 | |
| 14 | 収入 ①= I - I(4)+ III | | 1,556 | | 1,104 | | 1,123 | | 688 | | 1,040 | |
| 15 | 支出 ②= II + IV + V - I(4) | | 1,462 | | 1,113 | | 1,040 | | 790 | | 1,060 | |
| 16 | 差引 ③=①-② | | 94 | 6.0% | -9 | -0.8% | 83 | 7.4% | -102 | -14.8% | -20 | -1.9% |
| 17 | 施設数 | | 34 | | 164 | | 62 | | 177 | | 56 | |

※ 比率は収入に対する割合

| | | | | | | | | | | | |
|----|-------------------|---------|-------|----------|-------|----------|-------|----------|-------|----------|-------|
| 18 | 実利用者数 | 109.3人 | | 80.2人 | | 92.2人 | | 51.9人 | | 68.6人 | |
| 19 | 常勤換算職員数(常勤率) | 3.9人 | 94.4% | 2.9人 | 93.0% | 3.3人 | 92.4% | 2.6人 | 81.4% | 3.1人 | 88.4% |
| 20 | 介護支援専門員常勤換算数(常勤率) | 3.5人 | 95.5% | 2.8人 | 93.3% | 3.0人 | 94.3% | 2.1人 | 88.1% | 2.6人 | 92.7% |
| | 常勤換算1人当たり給与 | | | | | | | | | | |
| 21 | 常勤 | 介護支援専門員 | | 366,177円 | | 381,630円 | | 385,220円 | | 324,307円 | |
| 22 | 非常勤 | 介護支援専門員 | | 326,075円 | | 289,961円 | | 317,678円 | | 226,670円 | |

| | | | | | | |
|----|------------------------|----------|----------|----------|----------|----------|
| 23 | 実利用者1人当たり収入 | 14,241円 | 13,777円 | 12,180円 | 13,250円 | 15,151円 |
| 24 | 実利用者1人当たり支出 | 13,381円 | 13,883円 | 11,281円 | 15,210円 | 15,444円 |
| 25 | 常勤換算職員1人当たり給与 | 357,241円 | 372,281円 | 380,251円 | 272,021円 | 332,485円 |
| 26 | 介護支援専門員(常勤換算)1人当たり給与 | 363,668円 | 375,508円 | 381,315円 | 312,161円 | 361,488円 |
| 27 | 常勤換算職員1人当たり利用者数 | 28.2人 | 27.5人 | 28.0人 | 20.2人 | 21.8人 |
| 28 | 介護支援専門員(常勤換算)1人当たり利用者数 | 31.3人 | 28.8人 | 30.7人 | 24.4人 | 25.9人 |

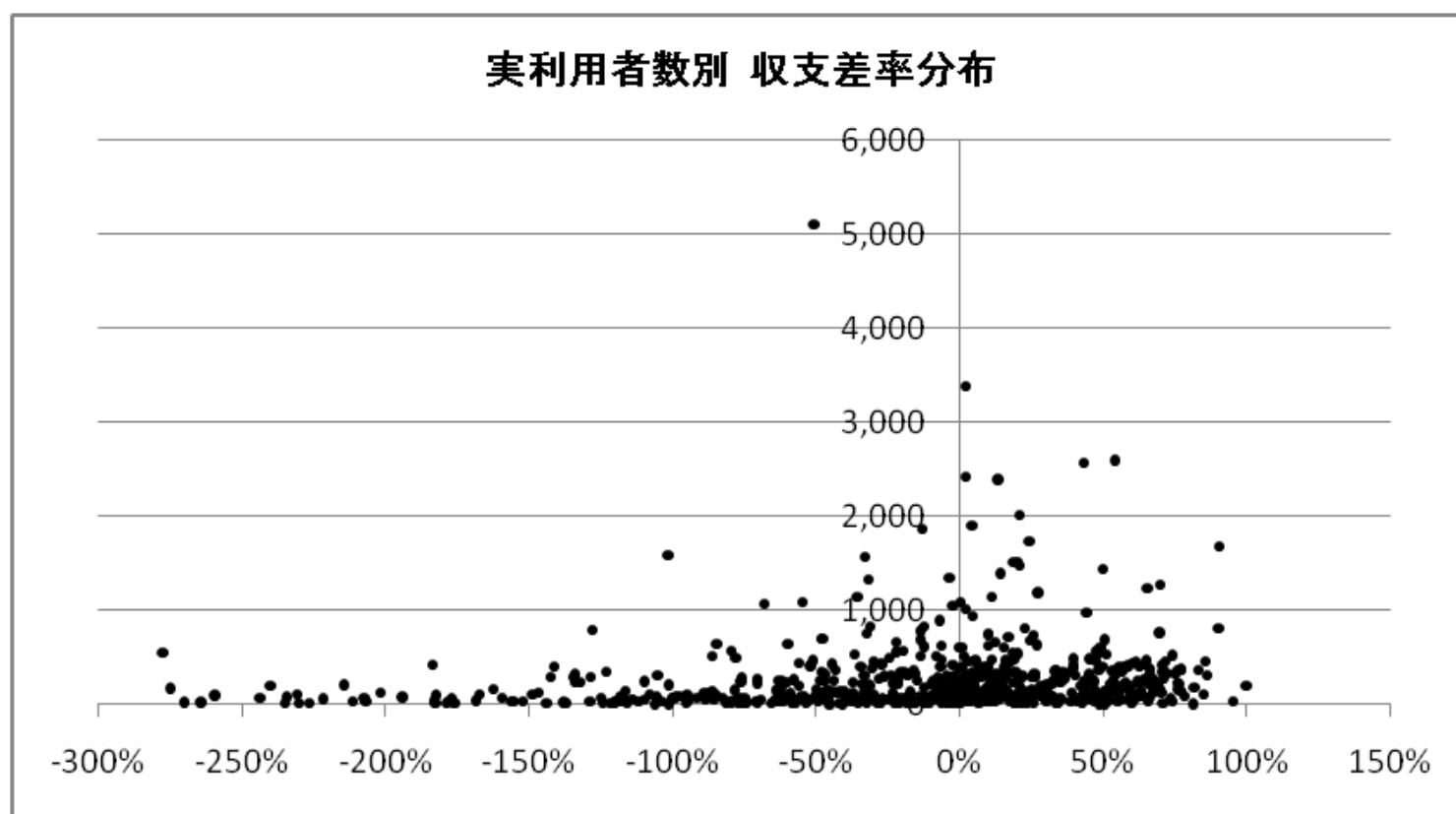
17-① 福祉用具貸与(予防含む)(総括表)

| | | 平成17年調査 | 平成20年調査 | 平成23年調査 | (参考)平成22年概況調査 | | | |
|----------------|--------------------------|---------|-------------|-------------|---------------|-------|-------|-------|
| 1 I 介護事業収益 | (1)介護料収入 | - | 千円 2,789 | 千円 3,149 | 千円 3,302 | | | |
| | 2 (2)保険外の利用料 | - | 58 | 238 | 0 | | | |
| | 3 (3)補助金収入 | - | 1 | 1 | 3 | | | |
| | 4 (4)国庫補助金等特別積立金取崩額 | - | - | - | - | | | |
| | 5 (5)介護報酬査定減 | - | -17 | -0 | -10 | | | |
| | 6 (6)介護職員処遇改善交付金 | - | - | - | - | | | |
| 7 II 介護事業費用 | (1)給与費 | - | 1,432 | 49.6% | 1,186 | 35.0% | 1,072 | 31.5% |
| | 8 (2)減価償却費 | - | 130 | 4.5% | 117 | 3.4% | 42 | 1.2% |
| | 9 (3)その他 | - | 1,236 | 42.8% | 1,713 | 50.5% | 1,839 | 54.1% |
| | うち委託費 | - | 285 | 9.9% | 61 | 1.8% | - | |
| 11 III 介護事業外収益 | (1)借入金補助金収入 | - | 0 | | 4 | | 1 | |
| 12 IV 介護事業外費用 | (1)借入金利息 | - | 33 | | 16 | | 10 | |
| 13 V 特別損失 | (1)本部費繰入 | - | 3 | | 156 | | 28 | |
| 14 | 収入 ①= I - I(4)+ III | - | 2,885 | | 3,392 | | 3,400 | |
| 15 | 支出 ②= II + IV + V - I(4) | - | 2,833 | | 3,187 | | 2,991 | |
| 16 | 差引 ③=①-② | - | 51 | 1.8% | 204 | 6.0% | 409 | 12.0% |
| 17 | 施設数 | - | 517 | | 667 | | 49 | |

※ 比率は収入に対する割合

| | | | | | | | | |
|----|-------------------|---|----------|-------|----------|-------|----------|-------|
| 18 | 平均実利用者数 | - | 205.2人 | | 193.3人 | | 191.0人 | |
| 19 | 常勤換算職員数(常勤率) | - | 3.3人 | 94.3% | 4.6人 | 84.7% | 4.4人 | 86.1% |
| 20 | 福祉用具専門員常勤換算数(常勤率) | - | 2.4人 | 92.9% | 3.1人 | 92.3% | 3.1人 | 86.1% |
| | 常勤換算1人当たり給与 | | | | | | | |
| 21 | 常勤 福祉用具専門員 | - | 312,072円 | | 281,309円 | | 271,094円 | |
| 22 | 非常勤 福祉用具専門員 | - | 172,996円 | | 160,024円 | | 51,911円 | |

| | | | | | | | | |
|----|------------------------|---|----------|--|----------|--|----------|--|
| 23 | 利用者1人当たり収入 | - | 14,062円 | | 17,546円 | | 17,798円 | |
| 24 | 利用者1人当たり支出 | - | 13,811円 | | 16,489円 | | 15,657円 | |
| 25 | 常勤換算職員1人当たり給与 | - | 320,357円 | | 264,025円 | | 242,483円 | |
| 26 | 福祉用具専門員(常勤換算)1人当たり給与 | - | 302,245円 | | 272,016円 | | 240,562円 | |
| 27 | 常勤換算職員1人当たり利用者数 | - | 62.1人 | | 42.0人 | | 43.2人 | |
| 28 | 福祉用具専門員(常勤換算)1人当たり利用者数 | - | 86.1人 | | 62.1人 | | 62.0人 | |



17-② 福祉用具貸与(予防含む)(地域区分別集計表)

| | | 特別区 | | 特甲地 | | 甲地 | | 乙地 | | その他 | | |
|----|-------------------|-------------------|-------|--------|-------|-------|-------|-------|-------|-------|-------|-------|
| | | 千円 | | 千円 | | 千円 | | 千円 | | 千円 | | |
| 1 | I 介護事業収益 | (1)介護料収入 | 3,917 | 3,106 | 2,759 | 3,942 | 2,999 | | | | | |
| 2 | | (2)保険外の利用料 | 161 | 349 | 75 | 299 | 175 | | | | | |
| 3 | | (3)補助金収入 | 0 | 0 | 0 | 0 | 2 | | | | | |
| 4 | | (4)国庫補助金等特別積立金取崩額 | - | - | - | - | - | | | | | |
| 5 | | (5)介護報酬査定減 | -0 | -0 | -0 | -0 | -0 | | | | | |
| 6 | | (6)介護職員処遇改善交付金 | - | - | - | - | - | | | | | |
| 7 | II 介護事業費用 | (1)給与費 | 1,748 | 42.9% | 1,201 | 34.7% | 1,262 | 44.5% | 1,381 | 32.5% | 1,091 | 34.3% |
| 8 | | (2)減価償却費 | 253 | 6.2% | 88 | 2.6% | 26 | 0.9% | 123 | 2.9% | 130 | 4.1% |
| 9 | | (3)その他 | 2,810 | 68.9% | 1,405 | 40.6% | 1,080 | 38.1% | 2,491 | 58.7% | 1,725 | 54.2% |
| 10 | | うち委託費 | 4 | 0.1% | 80 | 2.3% | 71 | 2.5% | 59 | 1.4% | 53 | 1.7% |
| 11 | III 介護事業外収益 | (1)借入金補助金収入 | 0 | | 2 | | 3 | | 3 | | 5 | |
| 12 | IV 介護事業外費用 | (1)借入金利息 | 5 | | 13 | | 5 | | 20 | | 20 | |
| 13 | V 特別損失 | (1)本部費繰入 | 161 | | 188 | | 34 | | 142 | | 146 | |
| 14 | 収入 ①=I-I(4)+III | | 4,078 | | 3,458 | | 2,837 | | 4,245 | | 3,180 | |
| 15 | 支出 ②=II+IV+V-I(4) | | 4,978 | | 2,896 | | 2,408 | | 4,157 | | 3,112 | |
| 16 | 差引 ③=①-② | | -900 | -22.1% | 561 | 16.2% | 429 | 15.1% | 87 | 2.1% | 69 | 2.2% |
| 17 | 施設数 | | 29 | | 110 | | 23 | | 101 | | 404 | |

※ 比率は収入に対する割合

| | | | | | | | | | | | |
|----|-------------------|-----------|----------|----------|----------|----------|----------|--------|-------|--------|-------|
| 18 | 平均実利用者数 | 202.9人 | | 182.3人 | | 131.0人 | | 237.1人 | | 197.1人 | |
| 19 | 常勤換算職員数(常勤率) | 6.1人 | 77.4% | 4.4人 | 81.8% | 7.9人 | 69.3% | 4.5人 | 89.2% | 4.4人 | 89.0% |
| 20 | 福祉用具専門員常勤換算数(常勤率) | 3.7人 | 96.5% | 3.0人 | 90.7% | 3.5人 | 91.5% | 3.4人 | 92.9% | 3.1人 | 93.2% |
| | 常勤換算1人当たり給与 | | | | | | | | | | |
| 21 | 常勤 | 福祉用具専門相談員 | 317,057円 | 255,086円 | 316,302円 | 310,741円 | 288,983円 | | | | |
| 22 | 非常勤 | 福祉用具専門相談員 | 317,057円 | 255,086円 | 316,302円 | 310,741円 | 288,983円 | | | | |

| | | | | | | |
|----|--------------------------|----------|----------|----------|----------|----------|
| 23 | 利用者1人当たり収入 | 20,101円 | 18,963円 | 21,654円 | 17,900円 | 16,138円 |
| 24 | 利用者1人当たり支出 | 24,537円 | 15,884円 | 18,379円 | 17,531円 | 15,790円 |
| 25 | 常勤換算職員1人当たり給与 | 301,869円 | 244,393円 | 240,379円 | 289,679円 | 274,604円 |
| 26 | 福祉用具専門相談員(常勤換算)1人当たり給与 | 312,468円 | 246,864円 | 299,303円 | 301,580円 | 279,674円 |
| 27 | 常勤換算職員1人当たり利用者数 | 33.1人 | 41.5人 | 16.7人 | 52.9人 | 44.4人 |
| 28 | 福祉用具専門相談員(常勤換算)1人当たり利用者数 | 55.1人 | 61.8人 | 37.4人 | 69.1人 | 63.3人 |

17-③ 福祉用具貸与(予防含む)(実利用者数別集計表)

| | | 100人以下 | | 101～200人 | | 201～300人 | | 301～400人 | | |
|----|--------------------------|-------------------|------|----------|-------|----------|-------|----------|-------|-------|
| | | 千円 | | 千円 | | 千円 | | 千円 | | |
| 1 | I 介護事業収益 | (1)介護料収入 | 674 | 2,134 | 3,691 | 4,994 | | | | |
| 2 | | (2)保険外の利用料 | 62 | 142 | 838 | 309 | | | | |
| 3 | | (3)補助金収入 | 0 | 4 | 0 | 0 | | | | |
| 4 | | (4)国庫補助金等特別積立金取崩額 | - | - | - | - | | | | |
| 5 | | (5)介護報酬査定減 | -0 | -0 | -0 | -1 | | | | |
| 6 | | (6)介護職員処遇改善交付金 | - | - | - | - | | | | |
| 7 | II 介護事業費用 | (1)給与費 | 418 | 56.5% | 824 | 36.1% | 1,322 | 29.2% | 2,255 | 42.5% |
| 8 | | (2)減価償却費 | 19 | 2.5% | 55 | 2.4% | 287 | 6.3% | 246 | 4.6% |
| 9 | | (3)その他 | 428 | 57.9% | 1,277 | 56.0% | 2,054 | 45.3% | 2,085 | 39.3% |
| 10 | | うち委託費 | 44 | 6.0% | 124 | 5.4% | 40 | 0.9% | 41 | 0.8% |
| 11 | III 介護事業外収益 | (1)借入金補助金収入 | 4 | | 0 | | 2 | | 1 | |
| 12 | IV 介護事業外費用 | (1)借入金利息 | 3 | | 8 | | 15 | | 61 | |
| 13 | V 特別損失 | (1)本部費繰入 | 19 | | 41 | | 148 | | 141 | |
| 14 | 収入 ①= I - I(4)+ III | | 740 | | 2,280 | | 4,530 | | 5,303 | |
| 15 | 支出 ②= II + IV + V - I(4) | | 886 | | 2,204 | | 3,827 | | 4,788 | |
| 16 | 差引 ③=①-② | | -146 | -19.8% | 75 | 3.3% | 704 | 15.5% | 515 | 9.7% |
| 17 | 施設数 | | 263 | | 141 | | 89 | | 62 | |

※ 比率は収入に対する割合

| | | | | | | | | | |
|-------------|-------------------|-----------|----------|----------|----------|----------|-------|--------|-------|
| 18 | 平均実利用者数 | 34.9人 | | 142.2人 | | 248.9人 | | 337.1人 | |
| 19 | 常勤換算職員数(常勤率) | 3.6人 | 75.2% | 3.2人 | 86.5% | 6.5人 | 89.1% | 6.2人 | 90.2% |
| 20 | 福祉用具専門員常勤換算数(常勤率) | 2.2人 | 88.3% | 2.6人 | 90.5% | 4.3人 | 92.1% | 4.7人 | 94.1% |
| 常勤換算1人当たり給与 | | | | | | | | | |
| 21 | 常勤 | 福祉用具専門相談員 | 209,060円 | 300,277円 | 303,418円 | 309,961円 | | | |
| 22 | 非常勤 | 福祉用具専門相談員 | 209,060円 | 300,277円 | 303,418円 | 309,961円 | | | |

| | | | | | |
|----|--------------------------|----------|----------|----------|----------|
| 23 | 利用者1人当たり収入 | 21,205円 | 16,026円 | 18,200円 | 15,734円 |
| 24 | 利用者1人当たり支出 | 25,401円 | 15,497円 | 15,373円 | 14,205円 |
| 25 | 常勤換算職員1人当たり給与 | 210,343円 | 275,464円 | 296,277円 | 280,199円 |
| 26 | 福祉用具専門相談員(常勤換算)1人当たり給与 | 199,980円 | 288,446円 | 297,244円 | 303,543円 |
| 27 | 常勤換算職員1人当たり利用者数 | 9.7人 | 44.3人 | 38.4人 | 54.7人 |
| 28 | 福祉用具専門相談員(常勤換算)1人当たり利用者数 | 15.6人 | 55.4人 | 58.0人 | 72.4人 |

| 401～500人 | | 501人以上 | |
|----------|-------|--------|-------|
| 千円 | | 千円 | |
| 7,137 | | 12,986 | |
| 311 | | 578 | |
| 0 | | 0 | |
| - | | 0 | |
| -0 | | 0 | |
| - | | - | |
| 2,058 | 27.6% | 4,038 | 29.7% |
| 338 | 4.5% | 341 | 2.5% |
| 3,341 | 44.9% | 7,239 | 53.3% |
| 38 | 0.5% | 66 | 0.5% |
| 1 | | 11 | |
| 17 | | 57 | |
| 267 | | 975 | |
| 7,448 | | 13,576 | |
| 6,020 | | 12,651 | |
| 1,428 | 19.2% | 925 | 6.8% |
| 34 | | 78 | |

| 443.8人 | | 1201.7人 | |
|----------|-------|----------|-------|
| 6.8人 | 96.2% | 13.0人 | 93.9% |
| 4.9人 | 98.1% | 8.5人 | 2.0% |
| | | | |
| 362,720円 | | 380,958円 | |
| 362,720円 | | 255,372円 | |

| | |
|----------|----------|
| 16,780円 | 11,297円 |
| 13,564円 | 10,527円 |
| 344,280円 | 343,288円 |
| 362,507円 | 378,431円 |

| | |
|-------|--------|
| 65.4人 | 92.5人 |
| 91.2人 | 141.9人 |

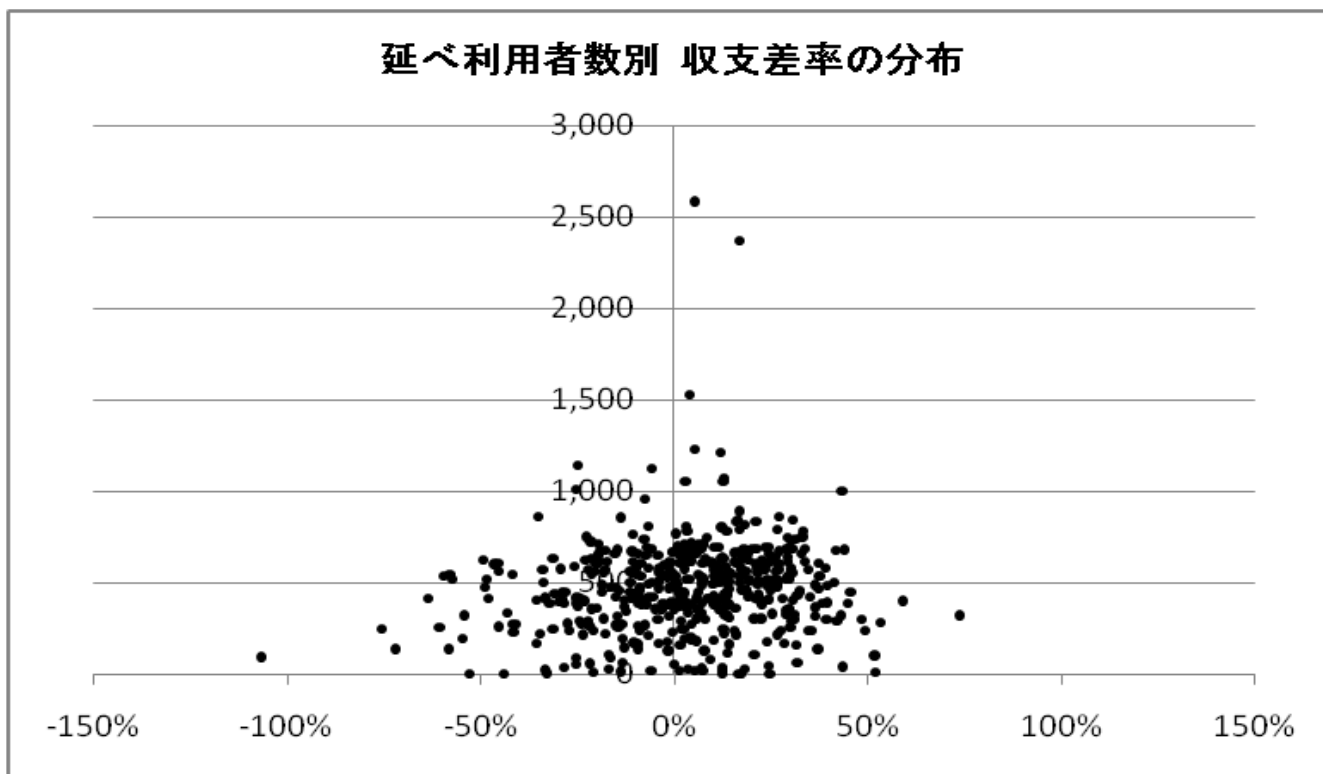
18-① 小規模多機能型居宅介護(予防を含む)(総括表)

| | | 平成17年調査 | 平成20年調査 | 平成23年調査 | (参考)平成22年概況調査 |
|----------------|---------------------------|---------|-------------|-------------|---------------|
| 1 I 介護事業収益 | (1)介護料収入 | — | 千円 2,828 | 千円 3,649 | 千円 3,400 |
| | 2 (2)保険外の利用料 | — | 384 | 566 | 575 |
| | 3 (3)補助金収入 | — | 3 | 13 | 24 |
| | 4 (4)国庫補助金等特別積立金取崩額 | — | 2 | 8 | 15 |
| | 5 (5)介護報酬査定減 | — | -1 | -3 | -0 |
| | 6 (6)介護職員処遇改善交付金 | — | - | 116 | 48 |
| 7 II 介護事業費用 | (1)給与費 | — | 2,338 | 2,778 | 2,353 |
| | 8 (2)減価償却費 | — | 181 | 212 | 273 |
| | 9 (3)その他 | — | 907 | 1,024 | 1,035 |
| | うち委託費 | — | 64 | 60 | - |
| 11 III 介護事業外収益 | (1)借入金補助金収入 | — | 1 | 21 | 1 |
| 12 IV 介護事業外費用 | (1)借入金利息 | — | 36 | 35 | 91 |
| 13 V 特別損失 | (1)本部費繰入 | — | 13 | 63 | 47 |
| 14 | 収入 ① = I - I(4) + III | — | 3,215 | 4,363 | 4,048 |
| 15 | 支出 ② = II + IV + V - I(4) | — | 3,472 | 4,104 | 3,784 |
| 16 | 差引 ③ = ① - ② | — | -257 | 258 | 264 |
| 17 | 施設数 | — | 160 | 482 | 152 |

※ 比率は収入に対する割合

| | | | | | | |
|-------------|-------------------|----------|--------|----------|----------|----------|
| 18 | 平均登録定員 | — | 22.7人 | 23.9人 | 23.8人 | |
| 19 | 延べ利用者数 | — | 420.1人 | 463.0人 | 536.5人 | |
| 20 | 常勤換算職員数(常勤率) | — | 9.9人 | 11.8人 | 10.5人 | |
| 21 | 看護・介護職員常勤換算数(常勤率) | — | 8.5人 | 10.3人 | 9.3人 | |
| 常勤換算1人当たり給与 | | | | | | |
| 22 | 常勤 | 看護師 | — | 304,986円 | 305,392円 | 295,876円 |
| | | 23 准看護師 | — | 265,957円 | 257,953円 | 266,977円 |
| | | 24 介護福祉士 | — | 251,121円 | 276,986円 | 259,068円 |
| | | 25 介護職員 | — | 202,099円 | 227,366円 | 228,469円 |
| 26 | 非常勤 | 看護師 | — | 257,919円 | 236,138円 | 193,531円 |
| | | 27 准看護師 | — | 220,375円 | 233,879円 | 243,463円 |
| | | 28 介護福祉士 | — | 202,330円 | 201,477円 | 173,341円 |
| | | 29 介護職員 | — | 186,508円 | 185,311円 | 158,477円 |

| | | | | | |
|----|-----------------------|---|----------|----------|----------|
| 30 | 定員1人当たり収入 | — | 141,670円 | 182,518円 | 170,350円 |
| 31 | 定員1人当たり支出 | — | 152,990円 | 171,707円 | 159,291円 |
| 32 | 常勤換算職員1人当たり給与 | — | 229,472円 | 240,401円 | 223,096円 |
| 33 | 看護・介護職員(常勤換算)1人当たり給与 | — | 216,911円 | 233,086円 | 211,338円 |
| 34 | 常勤換算職員1人当たり定員数 | — | 1.4人 | 2.0人 | 2.3人 |
| 35 | 看護・介護職員(常勤換算)1人当たり定員数 | — | 1.6人 | 2.3人 | 2.5人 |



18-② 小規模多機能型居宅介護(予防を含む)(地域区分別集計表)

| | | 特別区 | 特甲地 | 甲地 | 乙地 | その他 | | | | | | |
|----|--------------------------|-------------------|-------|-------|-------|-------|-------|-------|-------|-------|-------|-------|
| | | 千円 | 千円 | 千円 | 千円 | 千円 | | | | | | |
| 1 | I 介護事業収益 | (1)介護料収入 | 4,646 | 3,872 | 3,304 | 3,822 | 3,581 | | | | | |
| 2 | | (2)保険外の利用料 | 456 | 542 | 883 | 607 | 557 | | | | | |
| 3 | | (3)補助金収入 | 19 | 25 | 2 | 15 | 12 | | | | | |
| 4 | | (4)国庫補助金等特別積立金取崩額 | 0 | 5 | 0 | 7 | 9 | | | | | |
| 5 | | (5)介護報酬査定減 | -4 | 0 | 0 | -1 | -4 | | | | | |
| 6 | | (6)介護職員処遇改善交付金 | 86 | 124 | 110 | 119 | 116 | | | | | |
| 7 | II 介護事業費用 | (1)給与費 | 3,193 | 60.8% | 3,307 | 72.0% | 2,862 | 66.6% | 2,742 | 59.3% | 2,699 | 63.1% |
| 8 | | (2)減価償却費 | 207 | 3.9% | 160 | 3.5% | 298 | 6.9% | 148 | 3.2% | 225 | 5.3% |
| 9 | | (3)その他 | 1,432 | 27.3% | 1,143 | 24.9% | 897 | 20.9% | 1,178 | 25.5% | 980 | 22.9% |
| 10 | | うち委託費 | 246 | 4.7% | 75 | 1.6% | 23 | 0.5% | 27 | 0.6% | 59 | 1.4% |
| 11 | III 介護事業外収益 | (1)借入金補助金収入 | 50 | | 28 | | 0 | | 64 | | 14 | |
| 12 | IV 介護事業外費用 | (1)借入金利息 | 27 | | 23 | | 7 | | 38 | | 37 | |
| 13 | V 特別損失 | (1)本部費繰入 | 76 | | 124 | | 101 | | 79 | | 51 | |
| 14 | 収入 ①= I - I(4)+ III | | 5,252 | | 4,590 | | 4,298 | | 4,626 | | 4,276 | |
| 15 | 支出 ②= II + IV + V - I(4) | | 4,935 | | 4,752 | | 4,166 | | 4,178 | | 3,985 | |
| 16 | 差引 ③=①-② | | 317 | 6.0% | -162 | -3.5% | 132 | 3.1% | 448 | 9.7% | 292 | 6.8% |
| 17 | 施設数 | | 6 | | 42 | | 12 | | 59 | | 363 | |

※ 比率は収入に対する割合

| | | | | | | | |
|-------------|-------------------|-------------|-------------|-------------|-------------|-------------|----------|
| 18 | 平均登録定員 | 23.4人 | 24.6人 | 21.4人 | 24.2人 | 23.9人 | |
| 19 | 延べ利用者数 | 423.6人 | 480.2人 | 296.9人 | 422.7人 | 470.4人 | |
| 20 | 常勤換算職員数(常勤率) | 11.3人 74.2% | 11.6人 69.6% | 11.5人 65.7% | 11.5人 63.4% | 11.9人 75.4% | |
| 21 | 看護・介護職員常勤換算数(常勤率) | 9.7人 71.6% | 10.3人 68.5% | 8.7人 71.8% | 10.1人 62.5% | 10.4人 74.7% | |
| 常勤換算1人当たり給与 | | | | | | | |
| 22 | 常勤 | 看護師 | 422,087円 | 351,842円 | 291,153円 | 291,339円 | 300,778円 |
| 23 | | 准看護師 | - | 274,901円 | 249,583円 | 318,825円 | 255,790円 |
| 24 | | 介護福祉士 | 314,839円 | 310,209円 | 263,649円 | 270,796円 | 274,445円 |
| 25 | | 介護職員 | 235,075円 | 233,610円 | 218,510円 | 240,353円 | 225,801円 |
| 26 | 非常勤 | 看護師 | 474,057円 | 278,579円 | 286,996円 | 241,091円 | 222,971円 |
| 27 | | 准看護師 | 274,402円 | 243,387円 | 293,614円 | 253,794円 | 229,345円 |
| 28 | | 介護福祉士 | 226,274円 | 232,635円 | - | 193,640円 | 197,815円 |
| 29 | | 介護職員 | 220,870円 | 183,550円 | 177,133円 | 185,980円 | 184,871円 |

| | | | | | | |
|----|-----------------------|----------|----------|----------|----------|----------|
| 30 | 定員1人当たり収入 | 224,663円 | 186,337円 | 200,750円 | 190,970円 | 179,192円 |
| 31 | 定員1人当たり支出 | 211,100円 | 192,918円 | 194,584円 | 172,489円 | 166,974円 |
| 32 | 常勤換算職員1人当たり給与 | 280,382円 | 251,384円 | 223,602円 | 239,609円 | 239,277円 |
| 33 | 看護・介護職員(常勤換算)1人当たり給与 | 265,829円 | 245,053円 | 220,590円 | 233,076円 | 231,801円 |
| 34 | 常勤換算職員1人当たり定員数 | 2.1人 | 2.1人 | 1.9人 | 2.1人 | 2.0人 |
| 35 | 看護・介護職員(常勤換算)1人当たり定員数 | 2.4人 | 2.4人 | 2.5人 | 2.4人 | 2.3人 |

19-① 特定施設入居者生活介護(予防を含む)(総括表)

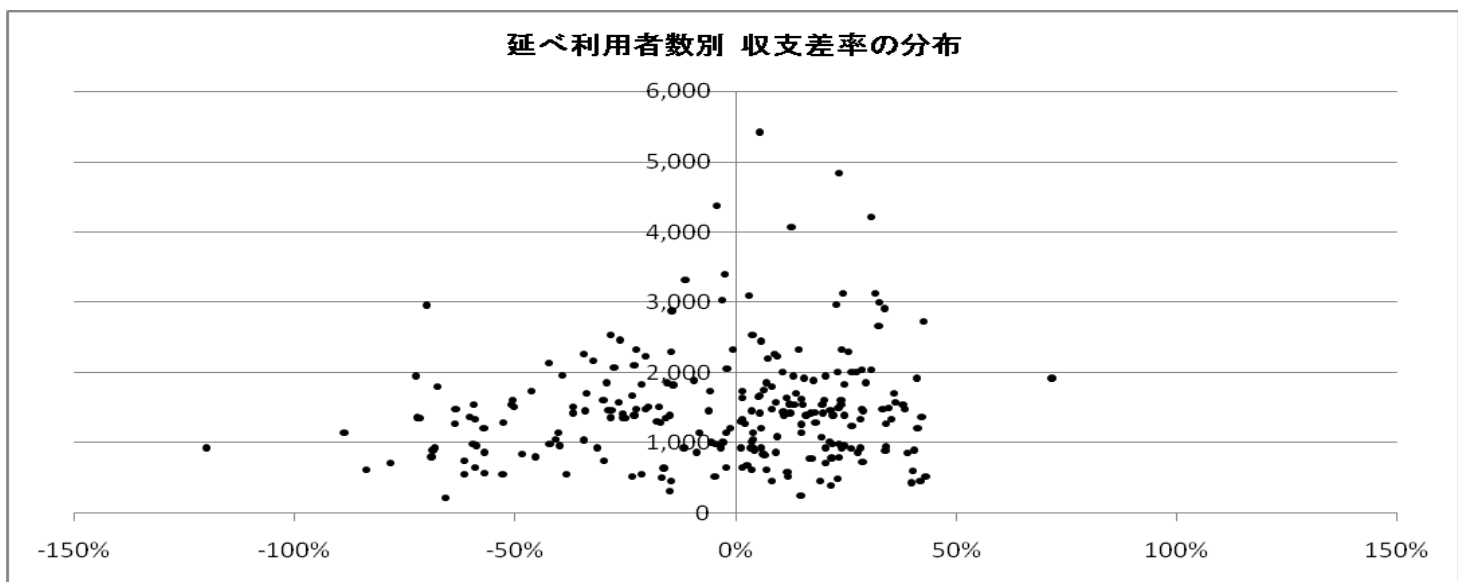
| | | 平成17年調査 | | 平成20年調査 | | 平成23年調査 | | (参考)平成22年概況調査 | | |
|----|---------------------------|-------------------|--------|---------|--------|---------|--------|---------------|--------|-------|
| | | 千円 | | 千円 | | 千円 | | 千円 | | |
| 1 | I 介護事業収益 | (1)介護料収入 | 9,408 | 8,680 | 9,807 | 7,327 | | | | |
| 2 | | (2)保険外の利用料 | 20,357 | 7,818 | 6,948 | 11,873 | | | | |
| 3 | | (3)補助金収入 | - | - | 91 | 2 | | | | |
| 4 | | (4)国庫補助金等特別積立金取崩額 | - | - | 26 | - | | | | |
| 5 | | (5)介護報酬査定減 | - | - | -0 | - | | | | |
| 6 | | (6)介護職員処遇改善交付金 | - | - | 258 | 52 | | | | |
| 7 | II 介護事業費用 | (1)給与費 | 11,356 | 48.7% | 8,041 | 48.7% | 8,407 | 49.0% | 6,833 | 35.5% |
| 8 | | (2)減価償却費 | 1,356 | 7.5% | 1,230 | 7.5% | 956 | 5.6% | 1,475 | 7.7% |
| 9 | | (3)その他 | 14,971 | 36.0% | 5,936 | 36.0% | 6,538 | 38.1% | 8,458 | 43.9% |
| 10 | | うち委託費 | 3,249 | 9.5% | 1,571 | 9.5% | 1,238 | 7.2% | - | - |
| 11 | III 介護事業外収益 | (1)借入金補助金収入 | - | - | - | 51 | 0 | | | |
| 12 | IV 介護事業外費用 | (1)借入金利息 | 484 | | 565 | 315 | 266 | | | |
| 13 | V 特別損失 | (1)本部費繰入 | - | - | - | 371 | 47 | | | |
| 14 | 収入 ①= I - I (4)+ III | | 29,765 | | 16,497 | | 17,155 | | 19,255 | |
| 15 | 支出 ②= II + IV + V - I (4) | | 28,167 | | 15,773 | | 16,560 | | 17,079 | |
| 16 | 差引 ③=①-② | | 1,598 | 4.4% | 725 | 4.4% | 594 | 3.5% | 2,176 | 11.3% |
| 17 | 施設数 | | 68 | | 57 | | 243 | | 30 | |

※ 比率は収入に対する割合

| | | | | | | | | | | |
|-------------|-------------------|---------|----------|---------|----------|-----------|----------|-----------|----------|--|
| 18 | 平均実利用者数 | 67.5人 | | 53.8人 | | 47.1人 | | 42.7人 | | |
| 19 | 延べ利用者数 | 2015.2人 | | 1574.5人 | | 1524.2人 * | | 1282.2人 * | | |
| 20 | 常勤換算職員数(常勤率) | 38.9人 | 80.0% | 29.3人 | 80.0% | 31.0人 | 77.5% | 28.3人 | 74.9% | |
| 21 | 看護・介護職員常勤換算数(常勤率) | 28.7人 | 81.3% | 22.0人 | 81.3% | 24.5人 | 78.3% | 22.5人 | 73.8% | |
| 常勤換算1人当たり給与 | | | | | | | | | | |
| 22 | 常勤 | 看護師 | 441,093円 | | 363,119円 | | 369,043円 | | 384,823円 | |
| 23 | | 准看護師 | 346,541円 | | 336,988円 | | 327,075円 | | 303,878円 | |
| 24 | | 介護福祉士 | 313,423円 | | 279,912円 | | 292,627円 | | 238,710円 | |
| 25 | | 介護職員 | 263,555円 | | 233,036円 | | 254,123円 | | 229,831円 | |
| 26 | 非常勤 | 看護師 | 395,011円 | | 278,879円 | | 304,181円 | | 241,058円 | |
| 27 | | 准看護師 | 338,391円 | | 295,137円 | | 298,525円 | | 216,278円 | |
| 28 | | 介護福祉士 | 228,420円 | | 202,698円 | | 229,569円 | | 218,905円 | |
| 29 | | 介護職員 | 221,087円 | | 218,829円 | | 198,731円 | | 171,645円 | |

* 利用者には介護保険を利用していない者を含む

| | | | | | |
|----|------------------------|----------|----------|----------|----------|
| 30 | 利用者1人当たり収入 | 14,770円 | 10,478円 | 11,255円 | 15,017円 |
| 31 | 利用者1人当たり支出 | 13,977円 | 10,018円 | 10,865円 | 13,320円 |
| 32 | 常勤換算職員1人当たり給与 | 275,732円 | 267,983円 | 273,053円 | 240,973円 |
| 33 | 看護・介護職員(常勤換算)1人当たり給与 | 274,221円 | 256,459円 | 266,154円 | 228,186円 |
| 34 | 常勤換算職員1人当たり利用者数 | 1.7人 | 1.8人 | 1.5人 | 1.5人 |
| 35 | 看護・介護職員(常勤換算)1人当たり利用者数 | 2.3人 | 2.4人 | 1.9人 | 1.9人 |



19-② 特定施設入居者生活介護(予防を含む)(地域区分別集計表)

| | | 特別区 | | 特甲地 | | 甲地 | | 乙地 | | その他 | | |
|----|--------------------------|-------------------|--------|--------|--------|-------|--------|-------|--------|-------|--------|-------|
| | | 千円 | | 千円 | | 千円 | | 千円 | | 千円 | | |
| 1 | I 介護事業収益 | (1)介護料収入 | 14,333 | 10,165 | 12,063 | 9,683 | 8,677 | | | | | |
| 2 | | (2)保険外の利用料 | 13,753 | 6,903 | 6,572 | 7,533 | 6,020 | | | | | |
| 3 | | (3)補助金収入 | - | 61 | - | 22 | 170 | | | | | |
| 4 | | (4)国庫補助金等特別積立金取崩額 | - | 16 | - | 37 | 35 | | | | | |
| 5 | | (5)介護報酬査定減 | - | - | - | - | -0 | | | | | |
| 6 | | (6)介護職員処遇改善交付金 | 185 | 330 | 290 | 235 | 226 | | | | | |
| 7 | II 介護事業費用 | (1)給与費 | 14,118 | 49.9% | 8,740 | 50.0% | 8,835 | 46.7% | 8,824 | 50.3% | 7,282 | 48.1% |
| 8 | | (2)減価償却費 | 1,059 | 3.7% | 541 | 3.1% | 1,339 | 7.1% | 973 | 5.5% | 1,114 | 7.4% |
| 9 | | (3)その他 | 9,422 | 33.3% | 7,360 | 42.1% | 6,770 | 35.8% | 7,034 | 40.1% | 5,435 | 35.9% |
| 10 | | うち委託費 | 2,087 | 7.4% | 999 | 5.7% | 2,119 | 11.2% | 1,445 | 8.2% | 1,015 | 6.7% |
| 11 | III 介護事業外収益 | (1)借入金補助金収入 | 43 | | 25 | | 7 | | 86 | | 60 | |
| 12 | IV 介護事業外費用 | (1)借入金利息 | 147 | | 203 | | 197 | | 423 | | 378 | |
| 13 | V 特別損失 | (1)本部費繰入 | 450 | | 715 | | 167 | | 243 | | 250 | |
| 14 | 収入 ①= I - I(4)+ III | | 28,314 | | 17,484 | | 18,932 | | 17,559 | | 15,153 | |
| 15 | 支出 ②= II + IV + V - I(4) | | 25,195 | | 17,544 | | 17,307 | | 17,460 | | 14,424 | |
| 16 | 差引 ③=①-② | | 3,119 | 11.0% | -60 | -0.3% | 1,625 | 8.6% | 99 | 0.6% | 729 | 4.8% |
| 17 | 施設数 | | 6 | | 66 | | 8 | | 42 | | 121 | |

※ 比率は収入に対する割合

| | | | | | | | | | | | |
|-------------|-------------------|-----------|-----------|-----------|-----------|-----------|----------|-------|-------|-------|-------|
| 18 | 平均実利用者数 | 59.5人 | 48.8人 | 54.9人 | 40.6人 | 43.6人 | | | | | |
| 19 | 延べ利用者数 | 1893.9人 * | 1534.5人 * | 1827.1人 * | 1373.9人 * | 1414.2人 * | | | | | |
| 20 | 常勤換算職員数(常勤率) | 46.8人 | 66.6% | 29.7人 | 77.7% | 30.2人 | 80.9% | 30.4人 | 70.6% | 28.7人 | 83.3% |
| 21 | 看護・介護職員常勤換算数(常勤率) | 38.2人 | 67.8% | 24.0人 | 78.6% | 24.0人 | 83.8% | 23.2人 | 72.2% | 22.4人 | 83.2% |
| 常勤換算1人当たり給与 | | | | | | | | | | | |
| 22 | 常勤 | 看護師 | 474,858円 | 407,035円 | 321,890円 | 389,739円 | 324,793円 | | | | |
| 23 | | 准看護師 | 420,130円 | 358,071円 | 307,049円 | 366,330円 | 295,816円 | | | | |
| 24 | | 介護福祉士 | 328,602円 | 316,155円 | 281,968円 | 281,397円 | 276,438円 | | | | |
| 25 | | 介護職員 | 268,027円 | 262,880円 | 246,920円 | 256,317円 | 244,631円 | | | | |
| 26 | 非常勤 | 看護師 | 306,316円 | 309,629円 | 330,590円 | 359,190円 | 253,541円 | | | | |
| 27 | | 准看護師 | 373,428円 | 304,995円 | 387,772円 | 303,494円 | 234,811円 | | | | |
| 28 | | 介護福祉士 | 261,585円 | 237,642円 | 219,525円 | 235,101円 | 201,261円 | | | | |
| 29 | | 介護職員 | 224,722円 | 203,887円 | 172,461円 | 195,831円 | 183,577円 | | | | |

* 利用者には介護保険を利用していない者を含む

| | | | | | | | | | | | |
|----|------------------------|----------|----------|----------|----------|----------|--|--|--|--|--|
| 30 | 利用者1人当たり収入 | 14,950円 | 11,394円 | 10,362円 | 12,781円 | 10,715円 | | | | | |
| 31 | 利用者1人当たり支出 | 13,303円 | 11,433円 | 9,472円 | 12,708円 | 10,199円 | | | | | |
| 32 | 常勤換算職員1人当たり給与 | 290,672円 | 286,205円 | 264,112円 | 272,850円 | 261,019円 | | | | | |
| 33 | 看護・介護職員(常勤換算)1人当たり給与 | 284,406円 | 279,445円 | 260,137円 | 265,531円 | 252,599円 | | | | | |
| 34 | 常勤換算職員1人当たり利用者数 | 1.3人 | 1.6人 | 1.8人 | 1.3人 | 1.5人 | | | | | |
| 35 | 看護・介護職員(常勤換算)1人当たり利用者数 | 1.6人 | 2.0人 | 2.3人 | 1.8人 | 1.9人 | | | | | |

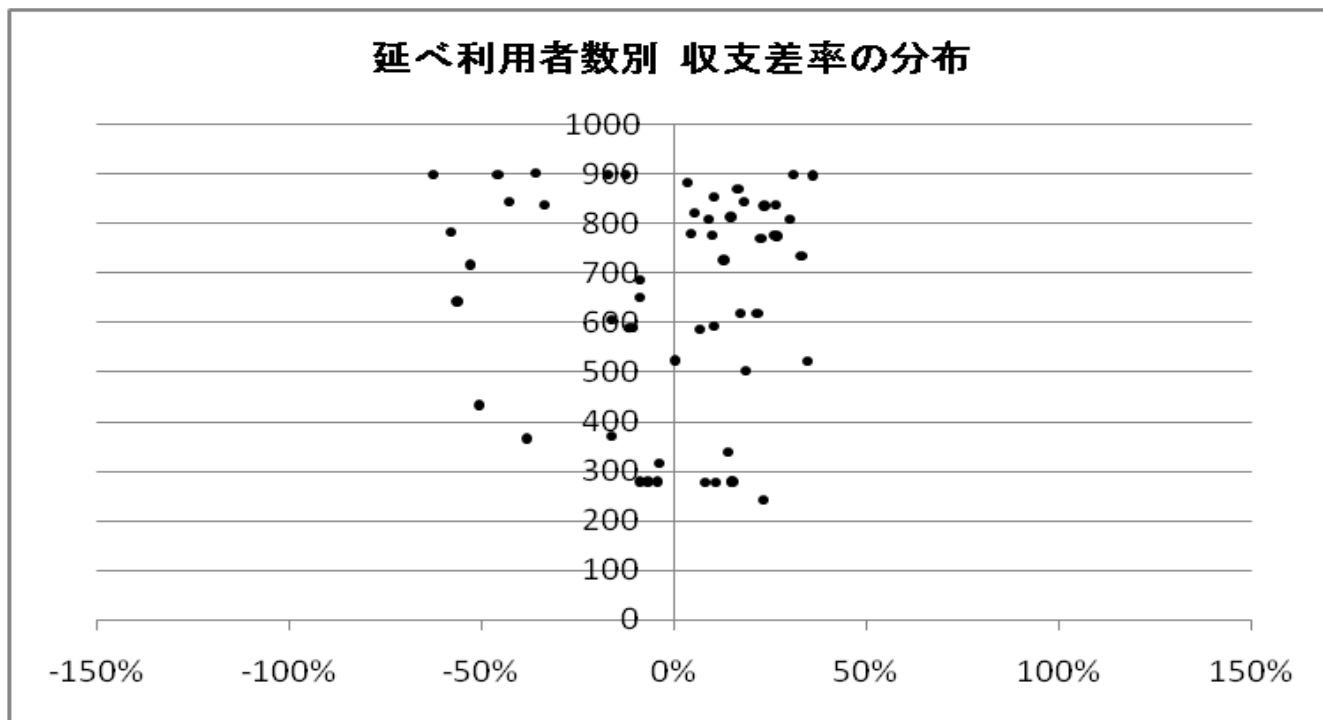
20-① 地域密着型特定施設入居者生活介護(総括表)

| | | 平成17年調査 | 平成20年調査 | 平成23年調査 | (参考)平成22年概況調査 |
|----|--------------------------|---------|---------|---------|---------------|
| | | 千円 | 千円 | 千円 | 千円 |
| 1 | I 介護事業収益 | | | | |
| | (1)介護料収入 | - | - | 4,487 | - |
| 2 | (2)保険外の利用料 | - | - | 2,192 | - |
| 3 | (3)補助金収入 | - | - | 47 | - |
| 4 | (4)国庫補助金等特別積立金取崩額 | - | - | 36 | - |
| 5 | (5)介護報酬査定減 | - | - | -0 | - |
| 6 | (6)介護職員処遇改善交付金 | - | - | 98 | - |
| 7 | II 介護事業費用 | | | | |
| | (1)給与費 | - | - | 3,779 | 54.8% |
| 8 | (2)減価償却費 | - | - | 563 | 8.2% |
| 9 | (3)その他 | - | - | 2,078 | 30.2% |
| 10 | うち委託費 | - | - | 357 | 5.4% |
| 11 | III 介護事業外収益 | | | | |
| | (1)借入金補助金収入 | - | - | 67 | - |
| 12 | IV 介護事業外費用 | | | | |
| | (1)借入金利息 | - | - | 175 | - |
| 13 | V 特別損失 | | | | |
| | (1)本部費繰入 | - | - | 71 | - |
| 14 | 収入 ①= I - I(4)+ III | - | - | 6,891 | - |
| 15 | 支出 ②= II + IV + V - I(4) | - | - | 6,629 | - |
| 16 | 差引 ③=①-② | - | - | 262 | 3.8% |
| 17 | 施設数 | - | - | 54 | - |

※ 比率は収入に対する割合

| | | | | | |
|-------------|-------------------|---|---|----------|-------|
| 18 | 平均実利用者数 | - | - | 18.4人 | - |
| 19 | 延べ利用者数 | - | - | 647.7人 | - |
| 20 | 常勤換算職員数(常勤率) | - | - | 18.4人 | 71.0% |
| 21 | 看護・介護職員常勤換算数(常勤率) | - | - | 14.1人 | 70.1% |
| 常勤換算1人当たり給与 | | | | | |
| 22 | 常勤 | | | | |
| | 看護師 | - | - | 325,067円 | - |
| 23 | 准看護師 | - | - | 284,539円 | - |
| 24 | 介護福祉士 | - | - | 255,700円 | - |
| 25 | 介護職員 | - | - | 228,211円 | - |
| 26 | 非常勤 | | | | |
| | 看護師 | - | - | 283,422円 | - |
| 27 | 准看護師 | - | - | 307,547円 | - |
| 28 | 介護福祉士 | - | - | 226,867円 | - |
| 29 | 介護職員 | - | - | 200,006円 | - |

| | | | | | |
|----|------------------------|---|---|----------|---|
| 30 | 利用者1人当たり収入 | - | - | 10,640円 | - |
| 31 | 利用者1人当たり支出 | - | - | 10,236円 | - |
| 32 | 常勤換算職員1人当たり給与 | - | - | 242,989円 | - |
| 33 | 看護・介護職員(常勤換算)1人当たり給与 | - | - | 238,626円 | - |
| 34 | 常勤換算職員1人当たり利用者数 | - | - | 1.0人 | - |
| 35 | 看護・介護職員(常勤換算)1人当たり利用者数 | - | - | 1.3人 | - |



20-② 地域密着型特定施設入居者生活介護(地域区分別集計表)

| | | 特別区 | 特甲地 | 甲地 | 乙地 | その他 | | | | | |
|----|--------------------------|-------------------|--------|-------|-------|--------|-------|--------|--------|-------|-------|
| | | 千円 | 千円 | 千円 | 千円 | 千円 | | | | | |
| 1 | I 介護事業収益 | (1)介護料収入 | 5,488 | 3,636 | - | 5,503 | 4,470 | | | | |
| 2 | | (2)保険外の利用料 | 10,849 | 687 | - | 872 | 2,056 | | | | |
| 3 | | (3)補助金収入 | 0 | 197 | - | 0 | 39 | | | | |
| 4 | | (4)国庫補助金等特別積立金取崩額 | 0 | 60 | - | 59 | 35 | | | | |
| 5 | | (5)介護報酬査定減 | 0 | 0 | - | 0 | -0 | | | | |
| 6 | | (6)介護職員処遇改善交付金 | 0 | 104 | - | 83 | 102 | | | | |
| 7 | II 介護事業費用 | (1)給与費 | 7,357 | 43.8% | 3,171 | 68.6% | - | 4,282 | 66.3% | 3,667 | 54.5% |
| 8 | | (2)減価償却費 | 27 | 0.2% | 402 | 8.7% | - | 462 | 7.2% | 602 | 9.0% |
| 9 | | (3)その他 | 7,163 | 42.7% | 1,314 | 28.4% | - | 2,752 | 42.6% | 1,913 | 28.4% |
| 10 | | うち委託費 | 1,730 | 10.3% | 60 | 1.3% | - | 349 | 5.4% | 330 | 4.9% |
| 11 | III 介護事業外収益 | (1)借入金補助金収入 | 450 | | 0 | | - | 0 | | 61 | |
| 12 | IV 介護事業外費用 | (1)借入金利息 | 80 | | 116 | | - | 61 | | 190 | |
| 13 | V 特別損失 | (1)本部費繰入 | 0 | | 289 | | - | 184 | | 49 | |
| 14 | 収入 ①= I - I(4)+ III | | 16,787 | | 4,625 | | - | 6,458 | | 6,728 | |
| 15 | 支出 ②= II + IV + V - I(4) | | 14,628 | | 5,232 | | - | 7,683 | | 6,387 | |
| 16 | 差引 ③=①-② | | 2,159 | 12.9% | -607 | -13.1% | - | -1,225 | -19.0% | 341 | 5.1% |
| 17 | 施設数 | | 1 | | 3 | | - | 4 | | 46 | |

※ 比率は収入に対する割合

| | | | | | | | | | |
|-------------|-------------------|--------|----------|---|---|--------|----------|--------|----------|
| 18 | 平均実利用者数 | 17.0人 | | - | | 24.4人 | | 18.2人 | |
| 19 | 延べ利用者数 | 727.0人 | | - | | 774.4人 | | 635.8人 | |
| 20 | 常勤換算職員数(常勤率) | 19.1人 | 89.0% | - | | 16.9人 | 75.2% | 18.4人 | 70.0% |
| 21 | 看護・介護職員常勤換算数(常勤率) | 16.1人 | 87.0% | - | | 12.9人 | 76.3% | 14.0人 | 68.8% |
| 常勤換算1人当たり給与 | | | | | | | | | |
| 22 | 常勤 | 看護師 | 431,392円 | | - | | 358,365円 | | 311,579円 |
| 23 | | 准看護師 | 302,818円 | | - | | 353,754円 | | 279,371円 |
| 24 | | 介護福祉士 | 332,576円 | | - | | 269,176円 | | 249,208円 |
| 25 | | 介護職員 | 198,849円 | | - | | 199,759円 | | 231,653円 |
| 26 | 非常勤 | 看護師 | 278,855円 | | - | | 352,105円 | | 281,341円 |
| 27 | | 准看護師 | - | | - | | 320,003円 | | 306,381円 |
| 28 | | 介護福祉士 | - | | - | | 163,762円 | | 234,040円 |
| 29 | | 介護職員 | 189,025円 | | - | | 217,508円 | | 199,713円 |

| | | | | | | | | |
|----|------------------------|----------|--|---|--|----------|--|----------|
| 30 | 利用者1人当たり収入 | 23,091円 | | - | | 8,338円 | | 10,581円 |
| 31 | 利用者1人当たり支出 | 20,120円 | | - | | 9,920円 | | 10,045円 |
| 32 | 常勤換算職員1人当たり給与 | 291,338円 | | - | | 214,949円 | | 242,259円 |
| 33 | 看護・介護職員(常勤換算)1人当たり給与 | 284,248円 | | - | | 231,463円 | | 236,608円 |
| 34 | 常勤換算職員1人当たり利用者数 | 0.9人 | | - | | 1.4人 | | 1.0人 |
| 35 | 看護・介護職員(常勤換算)1人当たり利用者数 | 1.1人 | | - | | 1.9人 | | 1.3人 |