

徳島県

二次医療圏名	構成市区町村	医療施設数							病床数						医師数		人口	面積
		病院			診療所				病院			診療所			病院	診療所		
		精神	一般	(療養)	有床	無床	一般	療養	その他	(療養)								
東部Ⅰ	徳島市, 鳴門市, 石井町, 神山町, 松茂町, 北島町, 藍住町, 板野町, 佐那河内村, 上板町	26	10	60	45	475	113	362	9,462	3,379	3,124	2,959	1,841	198	951	522	457,262	681
東部Ⅱ	吉野川市, 阿波市	8	-	8	5	85	13	72	1,284	834	450	0	224	35	94	85	87,943	335
南部Ⅰ	小松島市, 阿南市, 勝浦町, 上勝町, 那賀町	16	1	15	9	112	17	95	2,041	1,390	507	144	280	105	235	105	140,314	1,199
南部Ⅱ	美波町, 牟岐町, 海陽町	5	1	4	-	22	1	21	379	227	-	152	2	-	25	13	25,502	525
西部Ⅰ	美馬市, つるぎ町	11	1	10	5	44	13	31	1,005	342	187	476	209	42	49	41	45,780	562
西部Ⅱ	三好市, 東みよし町	9	2	7	4	40	9	31	1,081	418	299	364	152	28	53	31	49,150	844
計		75	15	104	68	778	166	612	15,252	6,590	4,567	4,095	2,708	408	1,407	797	805,951	4,147

6 圏、人口 805,951、病院 75、診療所 778

人口最大：東部Ⅰ 457,262 人 (病院 26、診療所 475)
 人口最小：南部Ⅱ 25,502 人 (病院 5、診療所 22)
 面積最大：南部Ⅰ 1,199 km² (病院 16、診療所 112)
 面積最小：東部Ⅱ 335 km² (病院 8、診療所 85)

香川県

二次医療圏名	構成市区町村	医療施設数							病床数					医師数		人口	面積	
		病院			診療所				病院			診療所		病院	診療所			
		精神	一般	(療養)		有床	無床		一般	療養	その他	(療養)						
大川	さぬき市, 東かがわ市	26	-	5	3	64	6	58	879	445	372	62	88	23	72	61	91,149	312
小豆	小豆島町, 土庄町	4	-	4	4	14	2	12	599	234	167	198	24	-	39	8	33,628	170
高松	高松市, 三木町, 直島町	42	4	38	13	420	82	338	7,164	5,000	595	1,569	1,220	251	909	462	454,951	465
中讃	丸亀市, 坂出市, 善通寺市, 綾川町, 宇多津町, まんのう町, 琴平町, 多度津町	31	5	26	16	233	41	192	5,206	2,806	841	1,559	702	193	430	247	302,725	589
三豊	観音寺市, 三豊市	14	1	13	10	88	22	66	2,085	1,099	645	341	357	78	151	91	136,880	340
	計	117	10	86	46	819	153	666	15,933	9,584	2,620	3,729	2,391	545	1,601	869	1,019,333	1,877

5 圏、人口 1,019,333、病院 117、診療所 819

人口最大：高松 454,951 人 (病院 42、診療所 420)
 人口最小：小豆 33,628 人 (病院 4、診療所 14)
 面積最大：中讃 589 km² (病院 31、診療所 223)
 面積最小：小豆 170 km² (病院 4、診療所 14)



愛媛県

二次医療圏名	構成市区町村	医療施設数							病床数							医師数		人口	面積
		病院			診療所				病院				診療所			病院	診療所		
		精神	一般	(療養)	有床	無床		一般	療養	その他		(療養)							
宇摩	四国中央市	26	-	9	7	57	19	38	1,348	599	379	370	277	20	80	60	94,065	420	
新居浜・西条	新居浜市, 西条市	22	3	19	12	185	35	150	4,380	2,168	824	1,388	514	34	286	170	241,304	743	
今治	今治市, 上島町	30	1	29	19	120	34	86	2,529	1,303	829	397	470	9	193	115	182,124	450	
松山	松山市, 伊予市, 東温市, 久万高原町, 松前町, 砥部町	53	6	47	28	569	151	418	9,961	5,557	2,328	2,076	2,305	361	1,319	619	653,696	1,541	
八幡浜・大洲	八幡浜市, 大洲市, 西予市, 内子町, 伊方町	18	3	15	11	180	19	161	2,607	1,143	749	715	306	48	127	154	167,594	1,474	
宇和島	宇和島市, 鬼北町, 松野町, 愛南町	14	2	12	8	126	34	92	2,376	1,542	381	453	568	189	162	99	132,727	1,050	
計		163	15	131	85	1,237	292	945	23,201	12,312	5,490	5,399	4,440	661	2,167	1,217	1,471,510	5,678	

6 圏、人口 1,471,510、病院 163、診療所 1,237

人口最大：松山 653,696 人 (病院 53、診療所 569)

人口最小：宇摩 94,065 人 (病院 26、診療所 57)

面積最大：松山 1,541 km² (病院 53、診療所 569)

面積最小：宇摩 420 km² (病院 26、診療所 57)

高知県

二次医療圏名	構成市区町村	医療施設数							病床数					医師数		人口	面積	
		病院			診療所				病院			診療所		病院	診療所			
		精神	一般	(療養)		有床	無床		一般	療養	その他		(療養)					
安芸	室戸市, 安芸市, 東洋町, 奈半利町, 田野町, 安田町, 北川村, 馬路村, 芸西村	26	2	6	3	41	8	33	1,082	406	174	502	120	24	49	37	58,247	1,129
中央	高知市, 南国市, 土佐市, 香南市, 香美市, 本山町, 大豊町, 土佐町, いの町, 佐川町, 越知町, 大川村, 仁淀川町, 日高村	104	9	95	67	423	85	338	14,984	6,390	5,672	2,922	1,375	35	1,305	436	560,495	3,009
高幡	須崎市, 中土佐町, 持原町, 四万十町, 津野町	8	1	7	6	45	3	42	1,005	286	501	218	57	12	56	37	65,395	1,405
幡多	四万十市, 宿毛市, 土佐清水市, 黒潮町, 大月町, 三原村	20	1	19	13	65	13	52	2,083	835	868	380	198	6	130	50	99,901	1,562
計		158	13	127	89	574	109	465	19,154	7,917	7,215	4,022	1,750	77	1,540	560	784,038	7,105

4 圏、人口 784,038、病院 158、診療所 574

人口最大：中央 560,495 人 (病院 104、診療所 423)
 人口最小：安芸 58,247 人 (病院 26、診療所 41)
 面積最大：中央 3,009 km² (病院 104、診療所 423)
 面積最小：安芸 1,129 km² (病院 26、診療所 41)

福岡県

二次医療圏名	構成市区町村	医療施設数							病床数							医師数		人口	面積
		病院			診療所				病院				診療所			病院	診療所		
		精神	一般	(療養)	有床	無床	一般	療養	その他	(療養)									
福岡・糸島	福岡市, 前原市, 二丈町, 志庫町	26	15	109	54	1,467	225	1,242	22,951	12,633	6,669	4,649	2,756	328	3,367	1,523	1,475,819	557	
粕屋	古賀市, 粕屋町, 志免町, 須恵町, 久山町, 宇美町, 篠栗町, 新宮町	26	2	24	12	148	24	124	4,682	2,068	1,520	1,094	364	70	301	153	266,764	207	
宗像	宗像市, 福津市	14	3	11	8	103	21	82	2,513	814	731	968	295	53	132	93	150,640	172	
筑紫	筑紫野市, 春日市, 大野城市, 太宰府市, 那珂川町	28	3	25	13	268	46	222	5,024	2,132	1,581	1,311	703	94	488	252	418,674	233	
甘木・朝倉	朝倉市, 筑前町, 東峰村	8	2	6	4	77	11	66	1,414	602	454	358	170	21	69	76	91,529	366	
久留米	久留米市, 大川市, 小郡市, うきは市, 大刀洗町, 大木町	49	6	43	30	438	108	330	9,441	5,047	2,281	2,113	1,544	162	1,454	432	465,368	468	
八女・筑後	八女市, 筑後市, 立花町, 広川町, 黒木町, 矢部村, 星野村	13	1	12	8	115	18	97	2,328	990	872	466	210	12	153	116	140,830	562	
有明	大牟田市, 柳川市, みやま市	34	5	29	18	231	53	178	6,037	2,939	1,326	1,772	746	101	324	247	246,449	264	
飯塚	飯塚市, 嘉麻市, 桂川町	22	2	20	9	174	45	129	3,953	2,362	612	979	654	81	347	159	193,864	369	
直方・鞍手	直方市, 若宮市, 小竹町, 鞍手町	12	2	10	6	98	17	81	2,039	698	498	843	236	59	83	96	117,587	252	
田川	田川市, 香春町, 糸田町, 川崎町, 福智町, 添田町, 大任町, 赤村	16	3	13	8	106	23	83	3,340	1,051	294	1,995	348	77	139	105	142,282	278	
北九州	北九州市, 中間市, 芦屋町, 水巻町, 岡垣町, 速賀町	105	16	89	48	1,070	168	902	21,030	10,944	5,306	4,780	2,191	390	2,074	1,114	1,127,886	597	
京築	行橋市, 豊前市, 荻田町, みやこ町, 築上町, 吉富町, 上毛町	17	1	16	15	153	29	124	2,882	766	1,174	942	401	56	120	140	193,926	652	
計		370	61	407	233	4,448	788	3,660	87,634	43,046	22,318	22,270	10,618	1,504	9,051	4,506	5,031,618	4,977	

13 圏、人口 5,031,618、病院 370、診療所 4,448

人口最大：北九州 1,127,886 人 (病院 105、診療所 423)

人口最小：直方・鞍手 117,587 人 (病院 12、診療所 98)

面積最大：京築 652 km² (病院 17、診療所 153)

面積最小：直方・鞍手 252 km² (病院 12、診療所 98)

佐賀県

二次医療圏名	構成市区町村	医療施設数							病床数						医師数		人口	面積
		病院			診療所				病院			診療所			病院	診療所		
		精神	一般	(療養)	有床	無床	一般	療養	その他	一般	療養	(療養)						
中部	佐賀市, 多久市, 小城市, 神埼市, 吉野ヶ里町	26	5	34	19	315	89	226	5,979	3,150	1,341	1,488	1,296	192	781	343	356,259	793
東部	鳥栖市, 基山町, 上峰町, みやき町	14	2	12	10	100	24	76	2,434	750	852	832	346	44	85	104	120,549	159
北部	唐津市, 玄海町	18	3	15	10	108	30	78	2,199	860	661	678	437	109	163	103	139,135	523
西部	伊万里市, 有田町	13	2	11	9	55	19	36	1,381	475	562	344	300	64	64	53	80,323	321
南部	武雄市, 鹿島市, 嬉野市, 大町町, 江北町, 白石町, 太良町	26	2	24	15	116	46	70	3,421	1,260	1,064	1,097	684	95	223	132	168,472	644
計		97	14	96	63	694	208	486	15,414	6,495	4,480	4,439	3,063	504	1,316	735	864,738	2,440

5 圏、人口 864,738、病院 97、診療所 694

人口最大：中部 356,259 人 (病院 26、診療所 315)
 人口最小：西部 80,323 人 (病院 13、診療所 55)
 面積最大：中部 793 km² (病院 26、診療所 315)
 面積最小：東部 159 km² (病院 14、診療所 100)

長崎県

二次医療圏名	構成市区町村	医療施設数						病床数						医師数		人口	面積	
		病院	診療所			有床	無床	病院	診療所			病院	診療所					
			精神	一般	(療養)				一般	療養	その他			(療養)				
長崎	長崎市, 西海市, 長与町, 時津町	26	10	49	25	673	137	536	11,784	5,142	2,680	3,962	1,832	318	1,177	708	554,102	698
佐世保	佐世保市	24	6	18	10	233	83	150	4,618	2,260	1,121	1,237	1,168	189	389	233	256,793	364
県央	諫早市, 大村市, 東彼杵町, 川棚町, 波佐見町	31	8	23	10	255	89	166	5,689	2,588	1,190	1,911	1,292	204	473	265	273,937	615
県南	島原市, 雲仙市, 南島原市	17	2	15	12	110	43	67	2,281	848	815	618	630	97	128	107	154,419	460
県北	平戸市, 松浦市, 江迎町, 鹿町町, 佐々町	16	2	14	9	56	17	39	1,574	665	578	331	257	53	78	44	89,629	461
五島	五島市	5	-	5	1	43	15	28	560	432	54	74	234	47	46	28	44,167	421
上五島	小値賀町, 新上五島町	3	-	3	1	21	3	18	296	242	50	4	55	6	24	8	27,456	239
壱岐	壱岐市	7	-	7	4	14	3	11	568	240	220	108	39	20	28	13	31,482	139
対馬	対馬市	3	-	3	2	33	1	32	422	304	61	57	6	-	42	15	37,212	709
	計	132	28	137	74	1,438	391	1,047	27,792	12,721	6,769	8,302	5,513	934	2,385	1,421	1,468,197	4,105

9 圏、人口 1,468,837、病院 132、診療所 1,438

人口最大：県央 273,937 人 (病院 31、診療所 255)

人口最小：上五島 27,456 人 (病院 3、診療所 21)

面積最大：対馬 709 km² (病院 3、診療所 33)

面積最小：壱岐 139 km² (病院 7、診療所 14)

熊本県

二次医療圏名	構成市区町村	医療施設数							病床数					医師数		人口	面積	
		病院			診療所				病院			診療所		病院	診療所			
		精神	一般		有床	無床		一般	療養	その他	(療養)							
			(療養)	(療養)		(療養)												
熊本	熊本市	26	15	71	35	579	141	438	14,318	7,921	3,568	2,829	2,245	253	1,817	681	662,836	287
宇城	宇土市, 宇城市, 城南町, 富合町, 美里町	18	2	16	10	82	24	58	2,830	823	938	1,069	391	58	106	85	142,583	444
有明	荒尾市, 玉名市, 玉東町, 和水町, 南関町, 長洲町	12	4	8	6	142	41	101	2,529	778	763	988	656	132	118	156	174,164	421
鹿本	山鹿市, 植木町	10	2	8	5	66	22	44	1,305	509	332	464	397	36	72	73	89,566	365
菊池	菊池市, 合志市, 大津町, 菊陽町	16	3	13	7	117	25	92	3,978	2,616	463	899	402	49	173	112	171,254	466
阿蘇	阿蘇市, 南小国町, 小国町, 産山村, 高森町, 南阿蘇村, 西原村	6	1	5	4	43	14	29	993	284	435	274	223	60	44	36	70,891	1,079
上益城	御船町, 嘉島町, 益城町, 甲佐町, 山都町	13	2	11	9	56	14	42	1,274	305	582	387	232	37	66	53	90,984	784
八代	八代市, 氷川町	13	2	11	7	133	48	85	2,486	1,015	651	820	751	126	163	131	149,660	714
芦北	水俣市, 芦北町, 津奈木町	11	2	9	5	49	18	31	1,566	792	390	384	284	82	91	44	54,942	431
球磨	人吉市, 錦町, 多良木町, 湯前町, 水上村, 相良村, 五木村, 山江村, 球磨村, あさぎり町	13	2	11	9	82	26	56	1,613	634	563	416	391	77	103	78	99,834	1,538
天草	天草市, 上天草市, 苓北町	19	3	16	13	104	41	63	2,935	863	1,295	777	645	82	148	100	137,930	876
計		157	38	179	110	1,453	414	1,039	35,827	16,540	9,980	9,307	6,617	992	2,901	1,549	1,844,644	7,406

11 圏、人口 1,844,644、病院 157、診療所 1,453

人口最大：熊本 662,836 人 (病院 26、診療所 579)
 人口最小：芦北 54,942 人 (病院 11、診療所 49)
 面積最大：八代 15,38 km² (病院 13、診療所 133)
 面積最小：芦北 431 km² (病院 11、診療所 49)

大分県

二次医療圏名	構成市区町村	医療施設数							病床数						医師数		人口	面積
		病院				診療所			病院				診療所		病院	診療所		
		精神	一般	(療養)			有床	無床		一般	療養	その他	(療養)					
東部	別府市, 杵築市, 国東市, 姫島村, 日出町	26	5	32	16	193	66	127	5,121	2,866	1,132	1,123	1,009	130	376	187	220,460	803
中部	大分市, 由布市, 臼杵市, 津久見市	65	12	53	13	445	142	303	9,274	5,620	779	2,875	2,177	157	1,082	488	569,002	1,191
南部	佐伯市	9	1	8	5	62	17	45	1,265	837	244	184	176	-	89	54	81,709	904
豊肥	豊後大野市, 竹田市	9	1	8	4	55	16	39	1,035	633	186	216	257	3	59	48	68,313	1,081
西部	日田市, 九重町, 玖珠町	21	3	18	8	76	28	48	1,616	760	285	571	400	41	89	59	103,298	1,224
北部	中津市, 豊後高田市, 宇佐市	24	3	21	11	134	44	90	2,536	1,401	543	592	704	106	161	147	172,606	1,137
	計	154	25	140	57	965	313	652	20,847	12,117	3,169	5,561	4,723	437	1,856	983	1,215,388	6,340

6 圏、人口 1,215,388、病院 154、診療所 965

人口最大：中部 569,002 人 (病院 65、診療所 445)

人口最小：豊肥 68,313 人 (病院 9、診療所 55)

面積最大：中部 1,224 km² (病院 65、診療所 445)

面積最小：東部 803 km² (病院 26、診療所 193)

宮崎県

二次医療圏名	構成市区町村	医療施設数							病床数						医師数		人口	面積
		病院	診療所			有床	無床	病院	診療所			病院	診療所					
			精神	一般	(療養)				一般	療養	その他			(療養)				
宮崎東諸県	宮崎市, 清武町, 国富町, 綾町	26	4	37	17	399	98	301	6,668	3,841	1,355	1,472	1,529	311	867	417	429,048	871
都城北諸県	都城市, 三股町	29	3	26	10	141	54	87	3,744	1,757	541	1,446	912	143	212	141	197,667	763
宮崎県北部	延岡市, 高千穂町, 日之影町, 五ヶ瀬町	20	3	17	12	96	27	69	2,747	1,210	580	957	437	36	170	104	159,548	1,555
日南申間	日南市, 串間市, 北郷町, 南郷町	12	1	11	7	65	13	52	1,902	828	391	683	184	40	104	49	82,687	831
西諸	小林市, えびの市, 高原町, 野尻町	17	2	15	9	60	16	44	1,476	597	444	435	240	57	80	60	84,393	931
西都児湯	西都市, 高鍋町, 木城町, 川南町, 都農町, 新富町, 西米良村	12	1	11	7	81	16	65	1,728	730	448	550	268	99	65	68	111,345	1,154
日向入郷	日向市, 門川町, 美郷町, 諸塚村, 椎葉村	14	2	12	7	58	18	40	1,803	617	368	818	297	6	85	48	96,338	1,629
計		130	16	129	69	900	242	658	20,068	9,580	4,127	6,361	3,867	692	1,583	887	1,161,026	7,735

7 圏、人口 1,161,026、病院 130、診療所 900

人口最大：宮崎東諸県 429,048 人 (病院 26、診療所 399)
 人口最小：日南申間 82,687 人 (病院 12、診療所 65)
 面積最大：日向入郷 96,338 km² (病院 14、診療所 58)
 面積最小：都城北諸県 763 km² (病院 29、診療所 141)

鹿児島県

二次医療圏名	構成市区町村	医療施設数							病床数						医師数		人口	面積
		病院				診療所			病院				診療所		病院	診療所		
		精神	一般		(療養)	有床	無床	一般	療養	その他	(療養)							
鹿児島	鹿児島市, 三島村, 十島村, 日置市, いちき串木野市		26	15								105	64	601	185	416	14,355	6,868
南薩	指宿市, 枕崎市, 南さつま市, 南九州市	34	6	28	19	125	42	83	4,093	1,315	1,137	1,641	685	80	170	123	153,103	865
川薩	薩摩川内市, さつま町	20	3	17	12	132	37	95	2,124	902	637	585	554	94	126	106	126,993	987
出水	阿久根市, 出水市, 長島町	9	3	6	3	72	24	48	1,483	582	352	549	401	109	74	54	93,851	581
始良・伊佐	大口市, 菱刈町, 霧島市, 加治木町, 始良町, 蒲生町, 湧水町	34	3	31	23	193	62	131	5,434	1,747	1,922	1,765	973	186	237	182	245,639	979
曾於	曾於市, 志布志市, 大崎町	11	2	9	8	60	12	48	1,191	380	589	222	199	48	43	50	92,742	781
肝付	鹿屋市, 垂水市, 東串良町, 肝付町, 錦江町, 南大隅町	25	3	22	14	132	44	88	3,401	1,907	791	703	683	98	166	115	169,620	1,323
熊毛	西之表市, 中種子町, 南種子町, 屋久島町	5	1	4	-	23	11	12	603	429	-	174	181	37	32	18	46,685	995
奄美	奄美市, 大和村, 宇検村, 瀬戸内町, 龍郷町, 喜界町, 徳之島町, 天城町, 伊仙町, 和泊町, 知名町, 与論町	16	2	14	9	99	30	69	2,653	1,243	602	808	458	91	119	74	123,780	1,240
計		180	38	236	152	1,437	447	990	35,337	15,373	9,726	10,238	6,984	1,241	2,514	1,362	1,739,075	8,796

9 圏、人口 1,739,075、病院 180、診療所 1,437

人口最大：鹿児島 686,662 人 (病院 26、診療所 601)
 人口最小：熊毛 46,685 人 (病院 5、診療所 23)
 面積最大：肝付 1,323 km² (病院 25、診療所 132)
 面積最小：出水 581 km² (病院 9、診療所 72)

沖縄県

二次医療圏名	構成市区町村	医療施設数							病床数						医師数		人口	面積
		病院	診療所			有床	無床	病院	診療所			病院	診療所					
			精神	一般	(療養)				一般	療養	その他			(療養)				
北部	名護市、国頭村、大宜味村、東村、今帰仁村、本部町、伊江村、伊平屋村、伊是名村	26	1	8	4	53	8	45	1,925	1,064	496	365	83	-	139	48	102,340	705
中部	うるま市、恩納村、宜野座村、金武町、宜野湾市、沖縄市、読谷村、嘉手納町、北谷町、北中城村、中城村	29	6	23	13	211	33	178	5,886	2,605	1,368	1,913	374	64	579	208	479,286	366
南部	那覇市、浦添市、糸満市、豊見城市、西原町、八重瀬町、南城市、与那原町、南風原町、久米島町、渡嘉敷村、座間味村、粟国村、渡名喜村、南大東村、北大東村	49	6	43	24	464	78	386	10,079	4,951	1,955	3,173	956	189	1,394	469	699,660	387
宮古	宮古島市、多良間村	4	-	4	1	39	11	28	947	621	216	110	146	10	53	35	56,519	226
八重山	石垣市、竹富町、与那国町	3	-	3	1	39	9	30	509	362	88	59	70	-	50	32	53,410	592
	計	111	13	81	43	806	139	667	19,346	9,603	4,123	5,620	1,629	263	2,215	792	1,391,215	2,276

5 圏、人口 1,391,215、病院 111、診療所 806

人口最大：南部 699,660 人 (病院 49、診療所 464)
 人口最小：八重山 53,410 人 (病院 3、診療所 39)
 面積最大：北部 705 km² (病院 26、診療所 53)
 面積最小：宮古 226 km² (病院 4、診療所 39)

都道府県別 人口 10 万人当り医療施設数他ランキング (平成 21 年)

NO.	医師数	病院数	診療所数	病床数
	全国 224.3	全国 8.9	全国 77.8	全国 1280.4
1	徳島 299.4	高知 18.1	和歌山 105.7	高知 2477.9
2	東京 298.8	鹿児島 18.0	鳥根 102.8	鹿児島 2058.1
3	京都 293.0	徳島 13.0	長崎 99.9	熊本 1967.4
4	鳥取 287.8	大分 13.8	徳島 99.0	長崎 1930.0
5	福岡 283.1	佐賀 12.9	東京 97.9	徳島 1920.9
6	高知 282.3	宮崎 12.8	京都 95.7	山口 1888.3
7	長崎 278.3	熊本 11.9	大阪 93.1	北海道 1828.0
8	岡山 272.9	長崎 11.3	広島 91.2	佐賀 1800.7
9	和歌山 268.8	北海道 10.7	鳥取 88.8	宮崎 1788.3
10	鳥根 263.8	富山 10.3	山口 88.4	大分 1737.3
11	石川 239.2	山口 10.1	福岡 88.0	福岡 1734.0
12	熊本 238.4	愛媛 10.1	兵庫 87.9	石川 1666.1
13	香川 238.2	香川 9.8	愛媛 85.7	富山 1633.1
14	大阪 237.2	福井 9.3	鹿児島 83.7	鳥根 1622.8
15	佐賀 231.8	福岡 9.3	岡山 83.5	愛媛 1606.7
16	山口 248.1	岡山 9.2	香川 81.7	香川 1599.3
17	大分 247.9	和歌山 9.1	奈良 81.8	岡山 1583.7
18	愛媛 243.7	広島 8.9	佐賀 81.1	鳥取 1530.1
19	富山 240.0	石川 8.7	大分 80.4	秋田 1507.7
20	広島 239.2	鳥根 7.9	熊本 79.8	広島 1457.8
21	鹿児島 238.3	鳥取 7.7	宮崎 79.2	福井 1435.1
22	宮崎 229.0	青森 7.3	三重 79.1	福島 1420.0
23	福井 228.0	岩手 7.2	山形 78.4	和歌山 1415.4
24	沖縄 228.4	福島 7.1	群馬 77.8	岩手 1414.3
25	北海道 224.9	秋田 7.0	山梨 78.0	沖縄 1408.0

26	兵庫 220.4	群馬 8.9	高知 74.3	京都 1392.1
27	宮城 218.2	山梨 8.9	秋田 73.4	青森 1358.3
28	奈良 213.0	沖縄 8.8	福井 73.2	山形 1297.8
29	山梨 211.8	京都 8.7	石川 72.9	山梨 1294.5
30	栃木 211.1	茨城 8.3	岐阜 72.5	群馬 1282.1
31	山形 210.4	長野 8.3	福島 71.5	新潟 1258.5
32	秋田 209.2	兵庫 8.3	長野 71.3	大阪 1243.5
33	群馬 209.1	宮城 8.2	栃木 70.7	奈良 1178.3
34	滋賀 208.8	大阪 8.1	新潟 70.8	兵庫 1159.3
35	長野 203.0	山形 5.9	神奈川 70.4	長野 1145.8
36	愛知 194.8	三重 5.8	富山 70.3	宮城 1135.9
37	岩手 191.9	新潟 5.7	静岡 70.2	三重 1128.8
38	三重 190.9	栃木 5.6	滋賀 88.5	茨城 1114.2
39	福島 190.3	奈良 5.4	岩手 88.3	栃木 1107.5
40	神奈川 188.3	埼玉 5.0	宮城 87.5	静岡 1075.1
41	新潟 187.3	東京 5.0	青森 87.4	滋賀 1065.9
42	岐阜 184.2	岐阜 4.9	愛知 87.4	東京 999.9
43	青森 184.1	静岡 4.8	北海道 81.0	岐阜 997.8
44	静岡 184.0	千葉 4.6	千葉 59.5	愛知 922.8
45	千葉 167.1	愛知 4.5	沖縄 58.8	千葉 922.7
46	茨城 162.1	滋賀 4.3	茨城 56.9	埼玉 885.5
47	埼玉 148.1	神奈川 3.9	埼玉 55.7	神奈川 832.2

出典：厚生労働省 平成 21 年地域保健医療基礎統計を元に作成

【日医総研 二次医療圏別に見た医師不足と医師偏在 (2008 年版)】

無医町村数

2006 年 23 町村。その後、市町村合併により減少するかと思われたが、2008 年 26 町村に拡大

無医町村住民：

2006 年 5.8 万人から 2008 年 6.3 万人と 2 年間で 0.5 万人 (8.7%) 増加

2008 年にあらたに無医町村になったのは、それまで診療所医師が 1 人しかいなかったところがほとんどであり、開業医の死亡や公立診療所の閉鎖等が理由。

医療施設従事医師数 1 人の市町村を無医町村予備群とすると、無医町村および無医町村予備群の合計は、市町村数で全国の 6.9%、住民人口で全国の 0.3% (38.6 万人)

【資料6. 今後の地域医療のあり方として、医療連携として全国のモデルとなる医療圏】

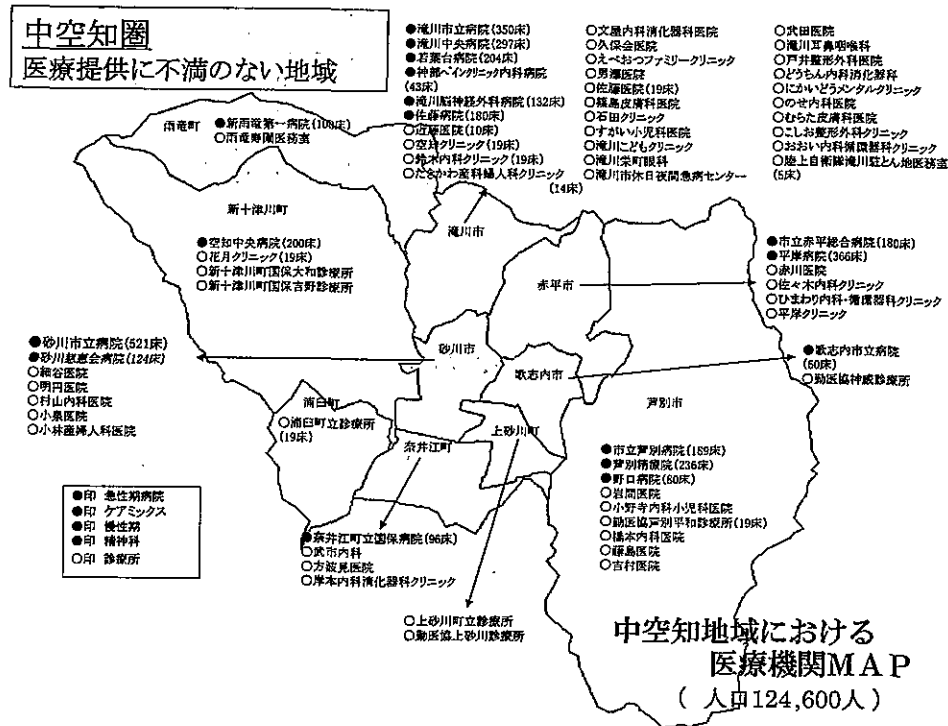
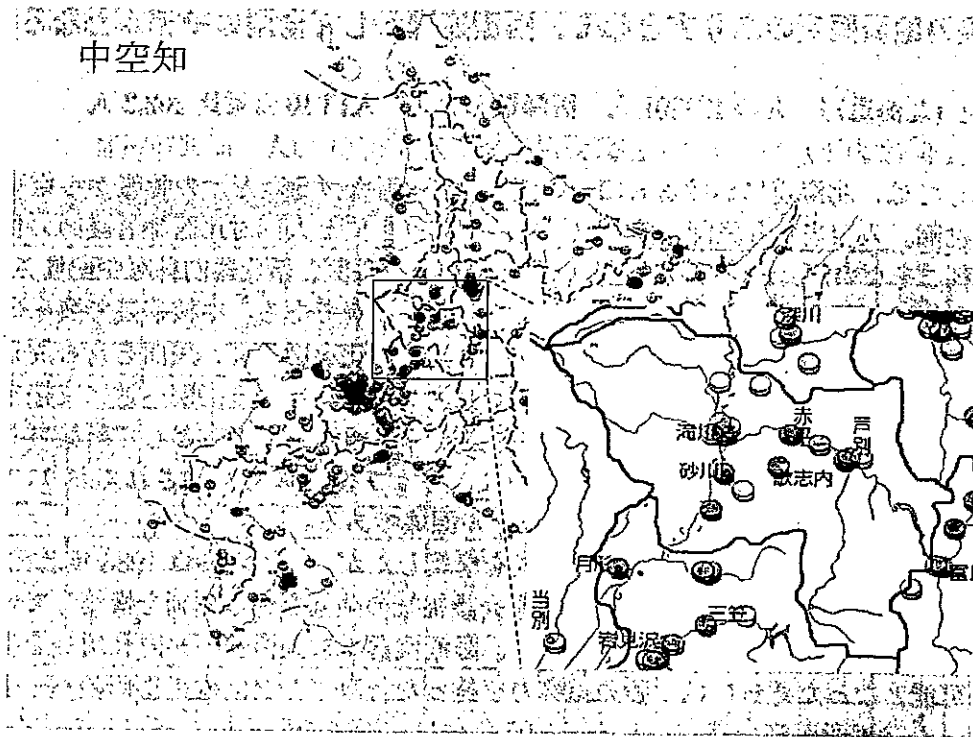
「中空知医療圏（北海道）」 人口124601人 医師数252人 人口10万対比202.2人

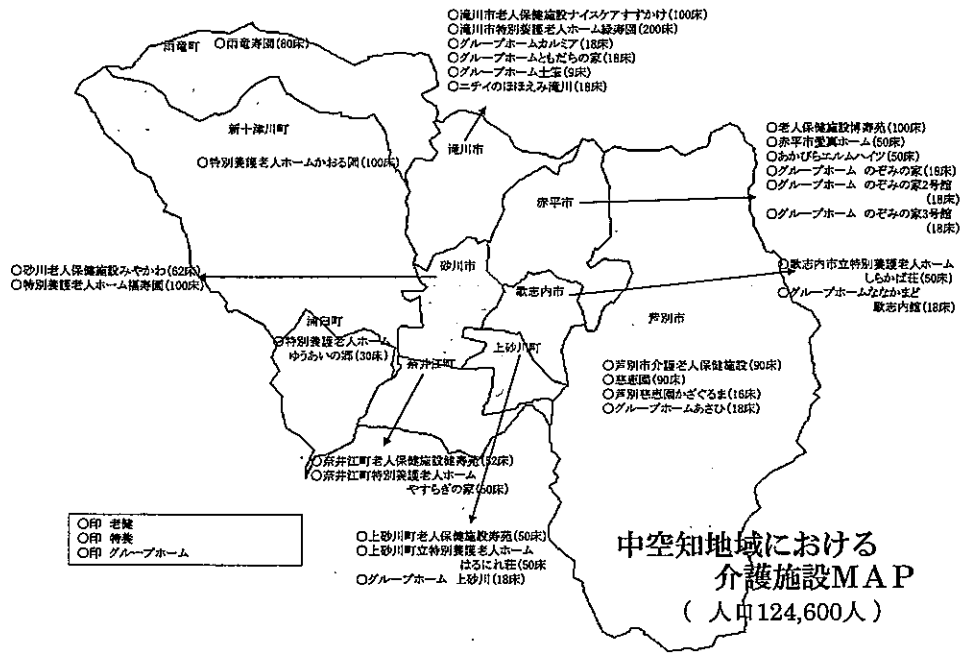
地域の特徴としては、北海道における人口一極集中（190万人／560万）の札幌から電車・自動車で約1時間の通勤圏。人口当たり医師数第4位、看護師数第2位と人口対比医師看護師の供給が良好であり、胸部外科こそないが、常勤の救急医療を担う脳神経外科医、循環器内科医が配備されている。

この地域は、北海道で最も医療連携がうまくいっている成功例である。中核病院で臨床研修施設となっている砂川市立病院に芦別市立病院から整形外科医の集約化を図る等、民間を含む周辺7病院のうち3病院から医師派遣を受け中核の砂川市立病院から民間病院を含む6病院へ逆に支援をおこなっている。砂川市立病院は、2010年10月に120億円の投資で最新の医療施設として新築されたが、救急での指導が好評で臨床研修医の応募が多く、プライマリケア医育成も開始されており、2.7万人の小都市でもマグネットホスピタルが成立しているモデル圏域である。

隣接する奈井江町は、全国的に有名な奈井江方式を構築したが、その内容は1988年老健設立以来、20年かけた「健康と福祉の街づくり」を行い、医療介護福祉の強固な連携体制を構築している。病院の全面改築に際し開業医との協調で開放型病院とし、医療機器や検査機器の共同利用等を推進してきたが、これらが可能となった背景には、強い指導力を持った行政マンと医療提供側のパートナーとしての地域に根付いた診療所医師の存在がある。2005年には、近隣の砂川市立病院との連携も始まり、急性期は砂川市立病院、回復期、長期療養は奈井江という機能分担がなされている。

この地域では、医療連携と共に人口12.4万人に老健・特養1,280床とグループホーム170床で100人当たり約1.2床と介護施設もバランスよく配置されているという特徴があり、医療介護の連携の状況も住民の満足度に影響することを示している。





(社) 全日本病院協会 病院のあり方委員会 開催状況

No.	委員会名	開催日	検討内容
1	2009 年度第 10 回	2010.2.20	2010 年版報告書の作成について
2	2009 年度第 11 回	2010.3.13	・テーマ、構成、内容についての議論 ・問題点、項目についての論点整理
3	2010 年度第 1 回	2010.4.17	・テーマ、構成、内容についての議論 ・目次（案）の検討、執筆分担の決定
4	2010 年度第 2 回	2010.5.15	医療圏等医療の基礎データ
5	2010 年度第 3 回	2010.6.5	医療情報システム
6	2010 年度第 4 回	2010.6.19	医療提供体制、医療費
7	2010 年度第 5 回	2010.7.30	産業としての医療、医療従事者
8	2010 年度第 6 回	2010.8.6	診療報酬
9	2010 年度第 7 回	2010.8.21	診療報酬、報告書の構成の相談
10	2010 年度第 8 回	2010.9.11	医療の質、医療基本法
11	2010 年度第 9 回	2010.9.25	医療従事者、診療報酬、医療費
12	2010 年度第 10 回	2010.10.23	医療の質、医療情報システム、医療圏等医療の基礎データ
13	2010 年度第 11 回	2010.11.20	産業としての医療、医療提供体制
14	2010 年度第 12 回	2010.12.18	報告書の取り纏めに向けての議論
15	2010 年度第 13 回	2010.12.19	〃
16	2010 年度第 14 回	2011.1.22	〃
17	2010 年度第 15 回	2011.1.29	〃
18	2010 年度第 16 回	2011.2.12	〃
19	2010 年度第 17 回	2011.2.19	〃
20	2011 年度第 1 回	2011.4.8	報告書概略版の確認
21	2011 年度第 2 回	2011.4.16	報告書案の確認、医療基本法
22	2011 年度第 3 回	2011.5.11	報告書最終案の確認

(社) 全日本病院協会 病院のあり方委員会 委員名簿

委員 長	徳田 禎久 (社会医療法人禎心会 禎心会病院 理事長)
委員	飯田 修平 (財団法人東京都医療保健協会 練馬総合病院 院長)
委員	猪口 正孝 (医療法人社団直和会 平成立石病院 理事長)
委員	木下 毅 (医療法人愛の会 光風園病院 理事長)
委員	木村 厚 (特定医療法人一成会 木村病院 理事長)
委員	美原 盤 (財団法人脳血管研究所 美原記念病院 院長)
特別委員	長谷川友紀 (東邦大学医学部社会医学講座 教授)
会 長	西澤 寛俊 (社会医療法人恵和会 西岡病院 理事長)
副 会 長	安藤 高朗 (医療法人社団永生会 永生病院 理事長)
副 会 長	猪口 雄二 (医療法人財団 寿康会病院 理事長)
副 会 長	神野 正博 (社会医療法人董仙会 恵寿総合病院 理事長)

社団法人 全日本病院協会

〒101-8378 東京都千代田区三崎町 3-7-12 清話会ビル

TEL : 03-3234-5165 FAX : 03-3237-9366

URL : <http://www.ajha.or.jp/> E-mail : info@ajha.or.jp

