

雇用形態別転職就業者数(平成14年10月以降に前職を辞めた者)
(H19就業構造基本調査(総務省)(抄))

※ %は、前職を100とした割合

		前職の雇用形態													
		正規の職員・従業員		パート		アルバイト		労働者派遣事業所の派遣社員		契約社員		嘱託		その他	
現職の雇用形態	正規の社員・従業員	3,526,800	63.4%	363,500	16.6%	493,900	29.7%	210,800	30.6%	274,100	42.0%	59,000	32.0%	77,000	38.4%
	パート	652,900	11.7%	1,443,600	65.8%	194,500	11.7%	69,300	10.1%	77,400	11.8%	31,400	19.0%	35,100	17.5%
	アルバイト	390,800	7.0%	118,500	5.4%	719,500	43.3%	51,400	7.5%	51,600	7.9%	14,900	9.0%	13,600	6.8%
	労働者派遣事業所の派遣社員	301,900	5.4%	108,700	5.0%	112,000	6.7%	281,600	40.8%	64,600	9.9%	9,000	5.4%	11,600	5.8%
	契約社員	410,700	7.4%	102,000	4.7%	102,600	6.2%	64,900	9.4%	152,700	23.4%	13,600	8.2%	14,200	7.1%
	嘱託	185,000	3.3%	29,900	1.4%	14,100	0.8%	5,000	0.7%	20,700	3.2%	38,900	23.5%	10,400	5.2%
	その他	96,000	1.7%	26,100	1.2%	23,800	1.4%	6,500	0.9%	12,100	1.9%	4,800	2.9%	38,800	19.3%

非正規→正規・・・147万人(26.5%)
非正規→非正規・・・409万人(73.5%)

正規→非正規・・・204万人(36.6%)
正規→正規・・・353万人(63.4%)

※非正規・・・パート、アルバイト、労働者派遣事業所の派遣社員、契約社員、嘱託、その他

雇用形態別転職就業者数(平成9年10月以降に前職を辞めた者)
(H14就業構造基本調査(総務省)(抄))

※ %は、前職を100とした割合

		前職の雇用形態											
		正規の職員・従業員		パート		アルバイト		労働者派遣事業所の派遣社員		契約社員・嘱託		その他	
現職の雇用形態	正規の社員・従業員	3,731,500	62.6%	321,700	16.2%	529,500	30.5%	88,700	27.4%	194,500	37.6%	75,100	44.0%
	パート	765,800	12.8%	1,348,500	67.8%	177,600	10.2%	37,100	11.5%	73,700	14.3%	26,400	15.5%
	アルバイト	580,700	9.7%	139,900	7.0%	837,000	48.3%	34,900	10.8%	51,300	9.9%	17,500	10.3%
	労働者派遣事業所の派遣社員	189,100	3.2%	47,400	2.4%	56,200	3.2%	123,700	38.2%	27,900	5.4%	3,800	2.2%
	契約社員・嘱託	580,500	9.7%	97,800	4.9%	104,800	6.0%	35,000	10.8%	156,300	30.2%	13,200	7.7%
	その他	113,200	1.9%	32,200	1.6%	28,600	1.6%	4,400	1.4%	13,100	2.5%	34,500	20.2%

非正規→正規・・・121万人(25.6%)
非正規→非正規・・・352万人(74.4%)

正規→非正規・・・223万人(37.4%)
正規→正規・・・373万人(62.6%)

※非正規・・・パート、アルバイト、労働者派遣事業所の派遣社員、契約社員、嘱託、その他

(男女別)雇用形態別転職就業者数(平成14年10月以降に前職を辞めた者)
(H19就業構造基本調査(総務省)(抄))

男

※ %は、前職を100とした割合

		前職の雇用形態													
		正規の職員・従業員		パート		アルバイト		労働者派遣事業所の派遣社員		契約社員		嘱託		その他	
現職の雇用形態	正規の社員・従業員	2,646,300	71.6%	61,800	33.2%	293,100	37.4%	96,200	41.4%	162,200	51.2%	25,600	32.6%	45,000	49.0%
	パート	189,100	5.1%	75,200	40.5%	32,000	4.1%	6,400	2.8%	13,200	4.2%	11,400	14.5%	4,000	4.4%
	アルバイト	244,600	6.6%	19,200	10.3%	348,400	44.5%	21,800	9.4%	28,500	9.0%	8,500	10.8%	8,000	8.7%
	労働者派遣事業所の派遣社員	140,200	3.8%	13,000	7.0%	43,200	5.5%	82,100	35.3%	23,100	7.3%	2,400	3.1%	5,100	5.6%
	契約社員	271,500	7.3%	10,400	5.6%	49,900	6.4%	21,600	9.3%	72,900	23.0%	7,400	9.4%	6,600	7.2%
	嘱託	141,600	3.8%	3,200	1.7%	4,600	0.6%	1,800	0.8%	10,600	3.3%	20,500	26.1%	4,400	4.8%
	その他	63,700	1.7%	3,100	1.7%	12,100	1.5%	2,400	1.0%	6,200	2.0%	2,800	3.6%	18,700	20.4%

非正規→正規・・・68万人(40.5%)
 非正規→非正規・・・100万人(59.5%)

正規→非正規・・・105万人(28.4%)
 正規→正規・・・265万人(71.6%)

※非正規・・・パート、アルバイト、労働者派遣事業所の派遣社員、契約社員、嘱託、その他

女

※ %は、前職を100とした割合

		前職の雇用形態													
		正規の職員・従業員		パート		アルバイト		労働者派遣事業所の派遣社員		契約社員		嘱託		その他	
現職の雇用形態	正規の社員・従業員	880,500	47.2%	301,700	15.0%	200,800	22.9%	114,600	25.1%	111,900	33.3%	27,400	31.5%	32,000	29.4%
	パート	463,800	24.8%	1,368,400	68.2%	162,500	18.5%	62,900	13.8%	64,200	19.1%	20,100	23.1%	31,100	28.6%
	アルバイト	146,200	7.8%	99,300	4.9%	371,100	42.3%	29,800	6.5%	23,000	6.8%	6,300	7.2%	5,600	5.1%
	労働者派遣事業所の派遣社員	161,700	8.7%	95,600	4.8%	68,800	7.8%	199,500	43.6%	41,600	12.4%	6,600	7.6%	6,500	6.0%
	契約社員	139,100	7.5%	91,600	4.6%	52,700	6.0%	43,300	9.5%	79,800	23.7%	6,200	7.1%	7,500	6.9%
	嘱託	43,400	2.3%	26,600	1.3%	9,500	1.1%	3,200	0.7%	10,100	3.0%	18,400	21.1%	6,000	5.5%
	その他	32,300	1.7%	23,000	1.1%	11,600	1.3%	4,100	0.9%	5,900	1.8%	2,000	2.3%	20,100	18.5%

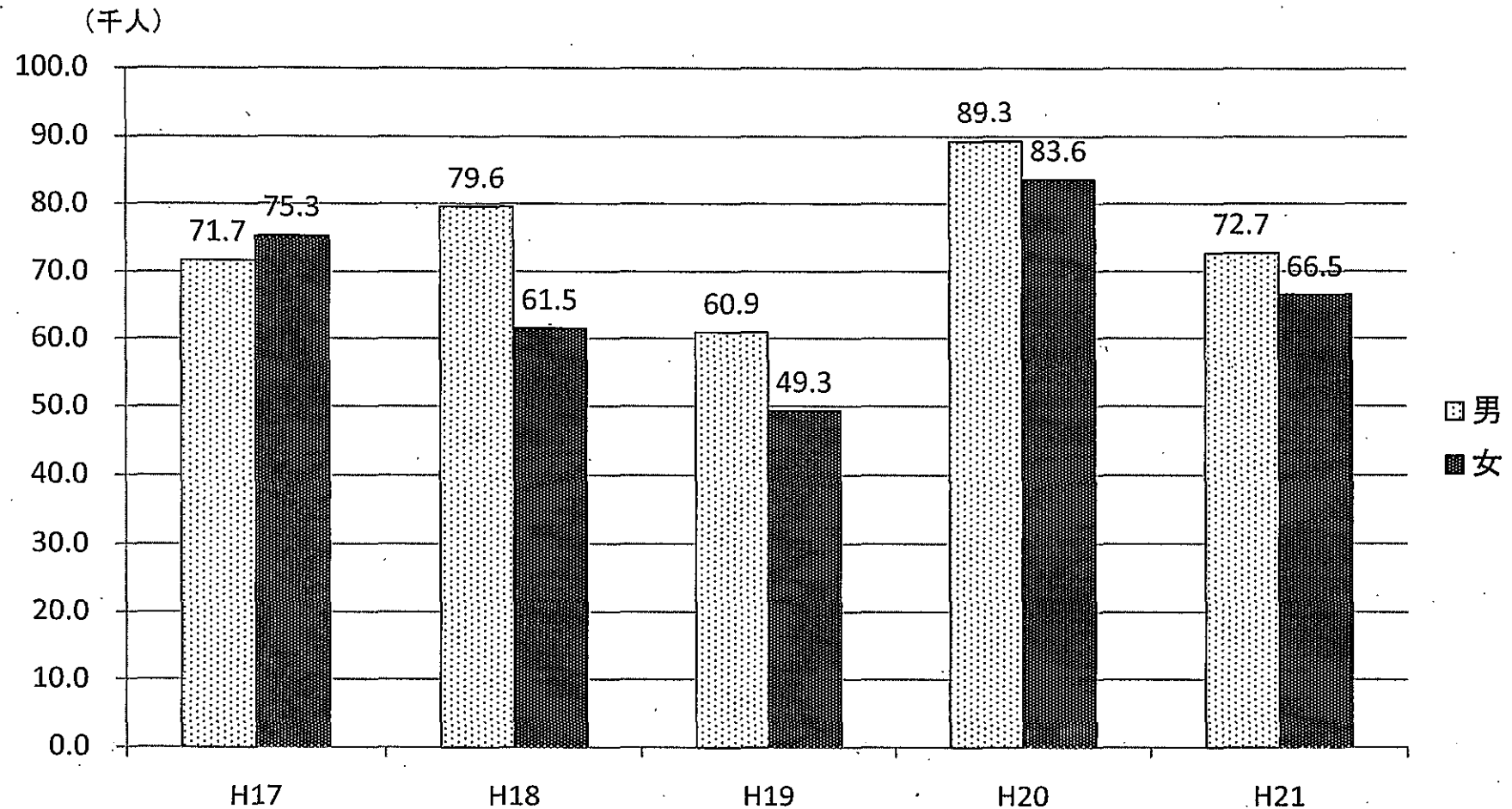
非正規→正規・・・79万人(20.4%)
 非正規→非正規・・・308万人(79.6%)

正規→非正規・・・99万人(52.8%)
 正規→正規・・・88万人(47.2%)

※非正規・・・パート、アルバイト、労働者派遣事業所の派遣社員、契約社員、嘱託、その他

有期労働契約から無期労働契約への転換状況

○ 事業所内で有期労働契約から無期労働契約に切り替えられた者は、過去5年間に於いて、概ね6～7万人台で推移している。



(資料出所) 厚生労働省「雇用動向調査」

注) 「臨時・日雇名義」から「常用名義」に切り替えられた者の人数

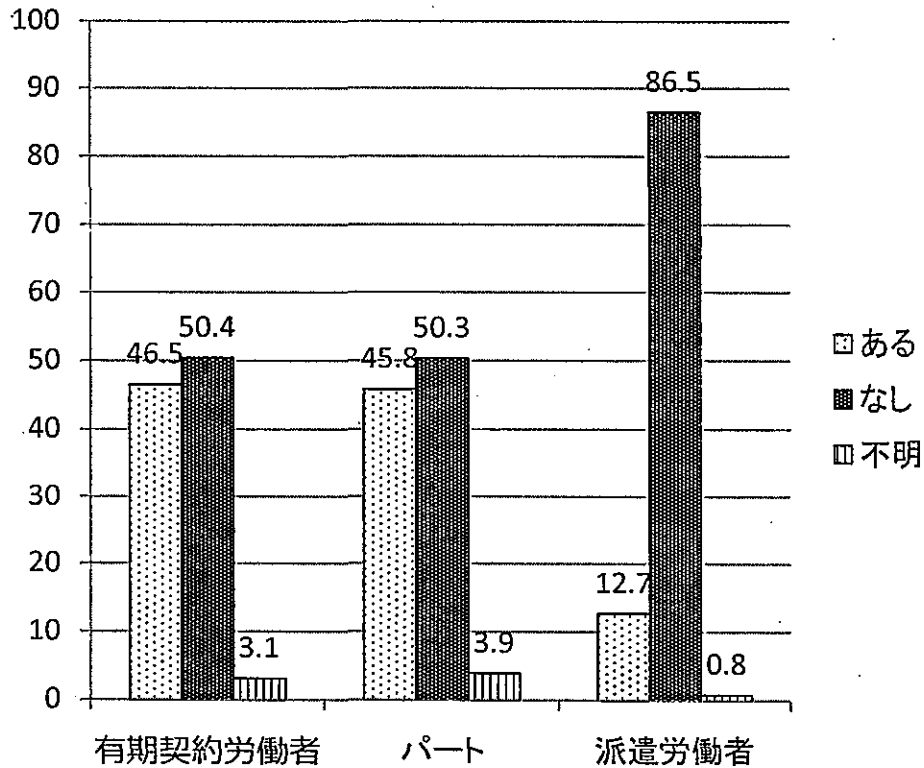
常用名義の常用労働者: 常用労働者のうち、期間を定めずに雇われている者

臨時・日雇名義の常用労働者: 常用労働者のうち、「常用名義の常用労働者」に該当する者を除いた者

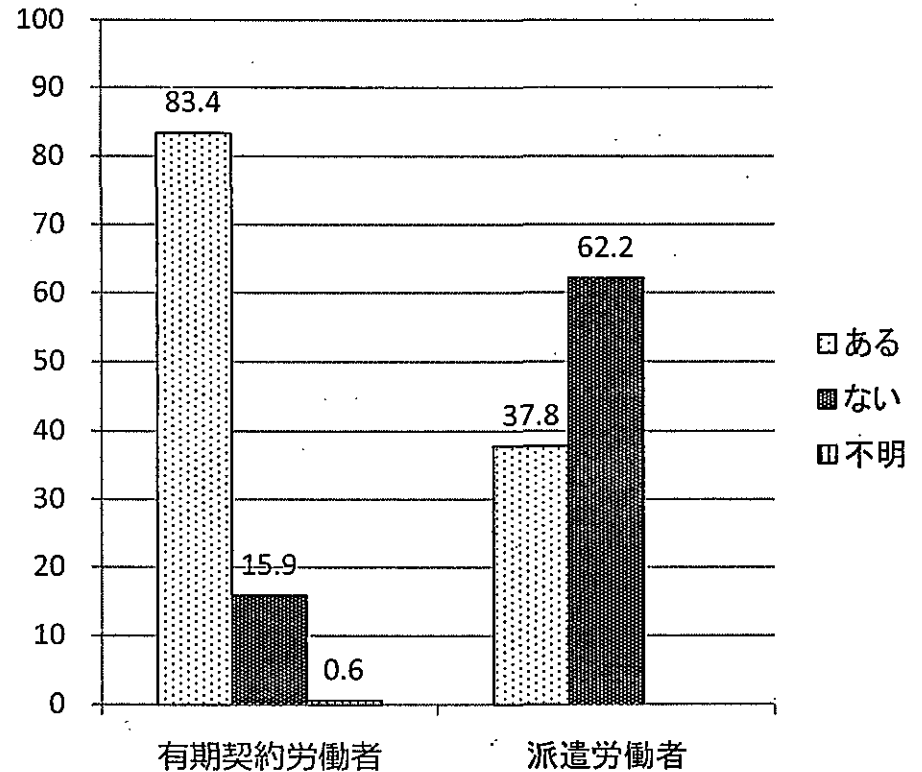
正社員転換制度の導入と転換実績の状況

- 有期契約労働者やパートタイム労働者を正社員に転換する制度を導入している事業所は約半分近くであるが、派遣労働者を正社員に転換する制度を導入している事業所は約1割程度である。
- 有期契約労働者から正社員への転換制度を導入している事業所のうち、実際に正社員転換をした実績のある事業所は約8割に上っている。

(%) 正社員転換制度を導入している事業所の割合



(%) 正社員転換制度を導入している事業所のうち、実際に正社員転換の実績がある事業所の割合



※ パートは、把握していない。

(資料出所) 有期契約労働者: 厚生労働省「H21有期労働契約に関する実態調査」
 パート: 厚生労働省「H18パートタイム労働者総合実態調査」
 派遣労働者: 厚生労働省「H20派遣労働者実態調査」