

# 発生の予防及びまん延の防止について

# 検査相談体制の充実

## ◆ 国の役割

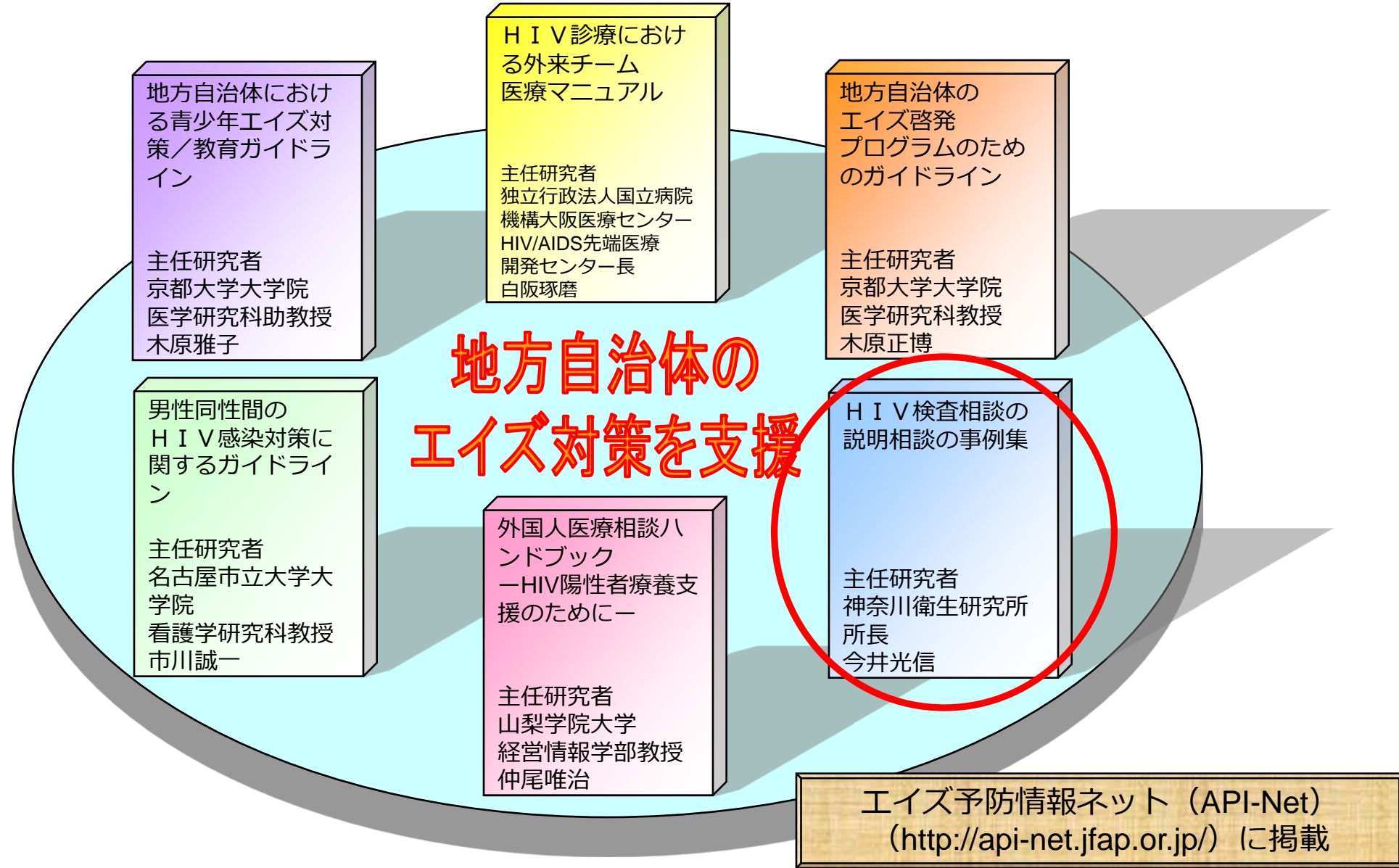
- (1) 検査手法の開発
- (2) 行動変容につながる相談手法のマニュアル化
- (3) 検査、相談の利用に係る情報の周知
- (4) HIV検査普及週間の実施（平成18年度に創設）

## ◆ 地方公共団体の役割

- (1) 検査体制の周知
- (2) 検査計画を作成し計画的に実施
- (3) 利便性の高い検査体制 ・ 平日夜間 ・ 休日 ・ 迅速検査
- (4) 検査結果に応じた相談・カウンセリングの実施

# 地方自治体向けエイズ対策マニュアル

○各地方自治体のH I V・エイズ対策を効果的に支援するため、厚生労働科学研究費補助金エイズ対策研究事業において、下記のマニュアルを作成



# エイズ患者・HIV感染者報告数、検査相談件数推移( H 2 2 年のみ速報値)

## HIV感染者・エイズ患者報告数

| S63まで | H1  | H2 | H3  | H4  | H5  | H6  | H7  | H8  | H9  | H10 | H11 | H12 | H13 | H14 | H15 | H16   | H17   | H18   | H19   | H20   | H21   | H22<br>(速報値) | 合計     |
|-------|-----|----|-----|-----|-----|-----|-----|-----|-----|-----|-----|-----|-----|-----|-----|-------|-------|-------|-------|-------|-------|--------------|--------|
| 39    | 21  | 31 | 38  | 51  | 86  | 136 | 169 | 234 | 250 | 231 | 301 | 329 | 332 | 308 | 336 | 385   | 367   | 406   | 418   | 431   | 431   | 453          | 5,783  |
| 78    | 80  | 66 | 200 | 442 | 277 | 298 | 277 | 376 | 397 | 422 | 530 | 462 | 621 | 614 | 640 | 780   | 832   | 952   | 1,082 | 1,126 | 1,021 | 1,050        | 12,623 |
| 117   | 101 | 97 | 238 | 493 | 363 | 434 | 446 | 610 | 647 | 653 | 831 | 791 | 953 | 922 | 976 | 1,165 | 1,199 | 1,358 | 1,500 | 1,557 | 1,452 | 1,503        | 18,406 |

<上段:エイズ患者報告数 中段:HIV感染者報告数 下段:エイズ患者・HIV感染者の合計>

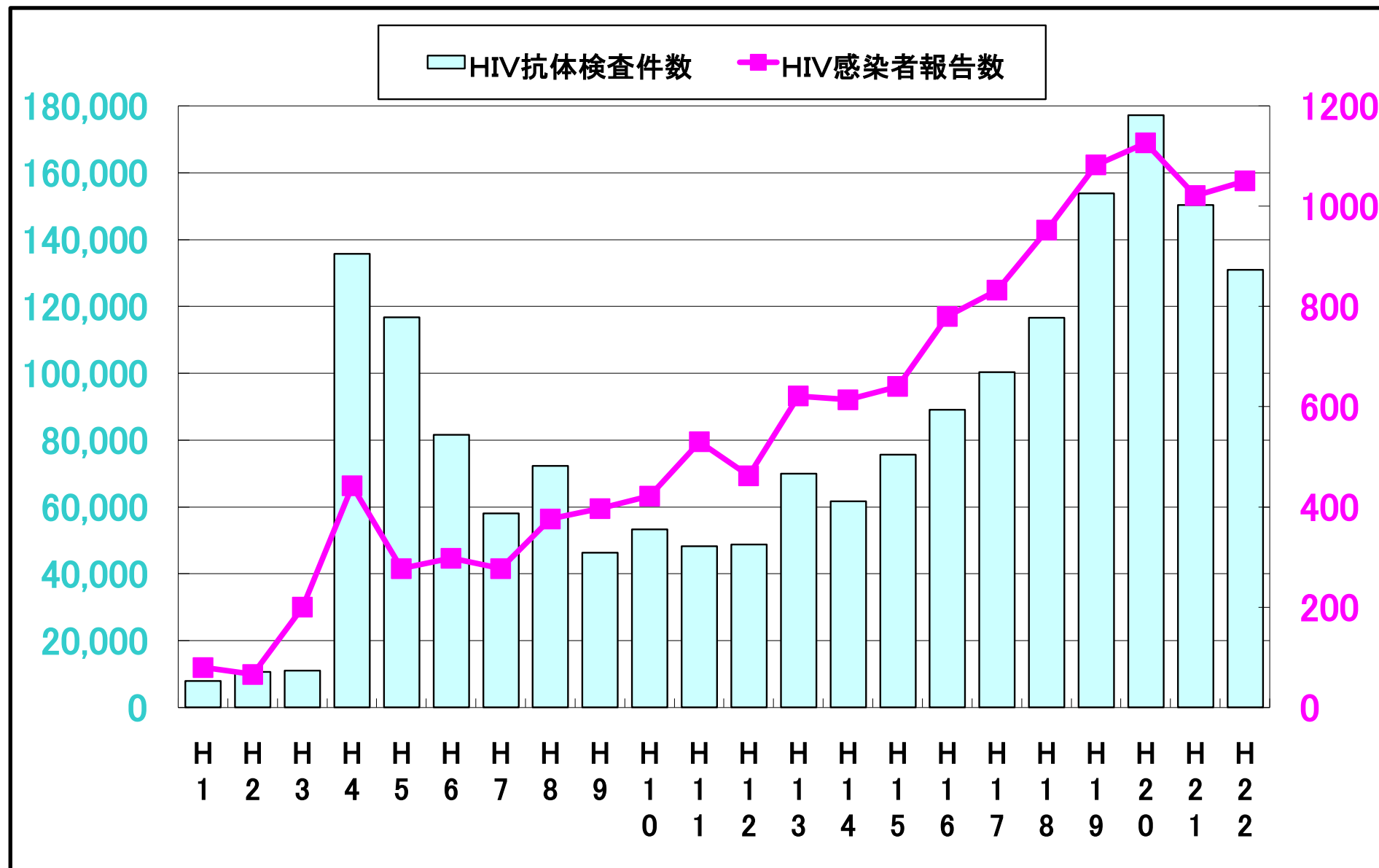
## 保健所等におけるHIV抗体検査件数

| S63まで  | H1    | H2     | H3     | H4      | H5      | H6     | H7     | H8     | H9     | H10    | H11    | H12    | H13    | H14    | H15    | H16    | H17     | H18     | H19     | H20     | H21     | H22     | 合計        |
|--------|-------|--------|--------|---------|---------|--------|--------|--------|--------|--------|--------|--------|--------|--------|--------|--------|---------|---------|---------|---------|---------|---------|-----------|
| 47,470 | 7,864 | 10,649 | 10,980 | 135,674 | 116,712 | 81,495 | 57,978 | 72,186 | 46,237 | 53,218 | 48,218 | 48,754 | 69,925 | 61,652 | 75,539 | 89,004 | 100,287 | 116,550 | 153,816 | 177,156 | 150,252 | 130,930 | 1,862,546 |

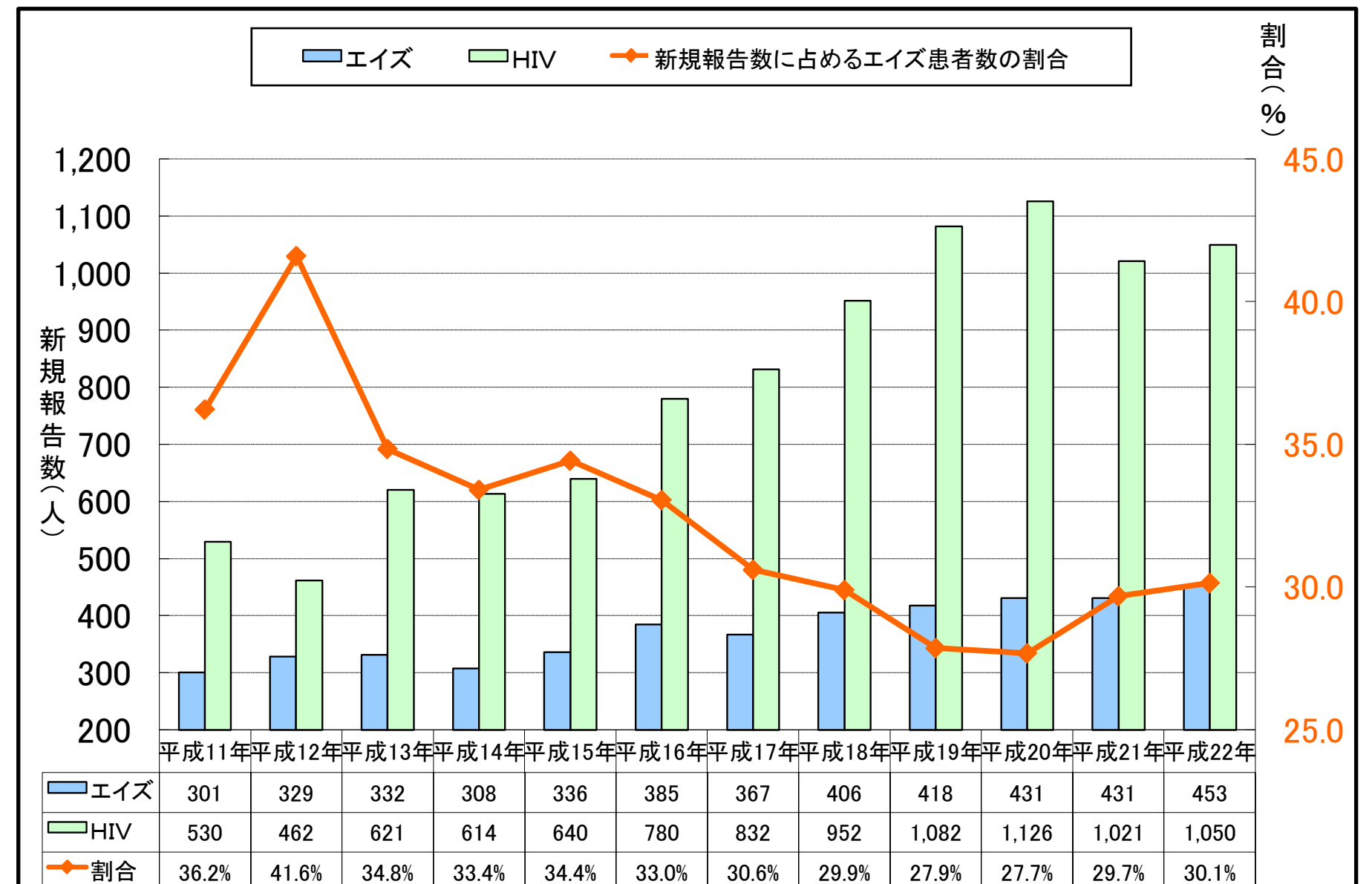
## 保健所における相談件数

| S63まで   | H1     | H2     | H3     | H4      | H5      | H6      | H7      | H8      | H9     | H10     | H11     | H12     | H13     | H14     | H15     | H16     | H17     | H18     | H19     | H20     | H21     | H22     | 合計        |
|---------|--------|--------|--------|---------|---------|---------|---------|---------|--------|---------|---------|---------|---------|---------|---------|---------|---------|---------|---------|---------|---------|---------|-----------|
| 132,004 | 14,603 | 17,458 | 18,002 | 251,926 | 245,299 | 175,837 | 124,735 | 172,641 | 96,735 | 111,046 | 103,206 | 107,266 | 141,269 | 108,911 | 130,153 | 146,585 | 161,474 | 173,651 | 214,347 | 230,091 | 193,271 | 164,264 | 3,234,774 |

## 保健所等におけるHIV抗体検査件数、HIV感染者報告数



## 新規感染者・患者報告数に占めるエイズ患者数の割合(過去10カ年の推移)



**H I V感染者・エイズ患者報告数5カ年比較**  
(平成22年のみ速報値)

| 診断区分          | 項目         | 区分 | 日本国籍       |            |              |            |            | 外国国籍       |            |           |           |           | 合計         |              |              |              |              |
|---------------|------------|----|------------|------------|--------------|------------|------------|------------|------------|-----------|-----------|-----------|------------|--------------|--------------|--------------|--------------|
|               |            |    | 18年        | 19年        | 20年          | 21年        | 22年        | 18年        | 19年        | 20年       | 21年       | 22年       | 18年        | 19年          | 20年          | 21年          | 22年          |
| <b>HIV感染者</b> | <b>合計</b>  |    | <b>836</b> | <b>969</b> | <b>1,033</b> | <b>932</b> | <b>975</b> | <b>116</b> | <b>113</b> | <b>93</b> | <b>89</b> | <b>75</b> | <b>952</b> | <b>1,082</b> | <b>1,126</b> | <b>1,021</b> | <b>1,050</b> |
| 感染経路          | 異性間の性的接触   |    | 173        | 182        | 189          | 180        | 167        | 50         | 39         | 31        | 30        | 24        | 223        | 221          | 220          | 210          | 191          |
|               | 同性間の性的接触*1 |    | 571        | 692        | 743          | 659        | 698        | 33         | 37         | 36        | 35        | 31        | 604        | 729          | 779          | 694          | 729          |
|               | 静注薬物使用     |    | 1          | 3          | 3            | 3          | 2          | 3          | 0          | 2         | 2         | 1         | 4          | 3            | 5            | 5            | 3            |
|               | 母子感染       |    | 1          | 0          | 0            | 0          | 1          | 0          | 0          | 0         | 0         | 1         | 1          | 0            | 0            | 0            | 2            |
|               | その他*2      |    | 29         | 19         | 24           | 26         | 33         | 11         | 6          | 5         | 8         | 3         | 40         | 25           | 29           | 34           | 36           |
|               | 不明         |    | 61         | 73         | 74           | 64         | 74         | 19         | 31         | 19        | 14        | 15        | 80         | 104          | 93           | 78           | 89           |
| 性             | 男          |    | 787        | 931        | 999          | 894        | 933        | 76         | 76         | 60        | 71        | 57        | 863        | 1007         | 1059         | 965          | 990          |
|               | 女          |    | 49         | 38         | 34           | 38         | 42         | 40         | 37         | 33        | 18        | 18        | 89         | 75           | 67           | 56           | 60           |
| 年齢            | 10歳未満      |    | 1          | 0          | 0            | 0          | 1          | 0          | 0          | 0         | 0         | 1         | 1          | 0            | 0            | 0            | 2            |
|               | 10～19      |    | 17         | 13         | 17           | 15         | 14         | 1          | 1          | 2         | 1         | 1         | 18         | 14           | 19           | 16           | 15           |
|               | 20～29      |    | 227        | 288        | 304          | 279        | 294        | 37         | 28         | 29        | 24        | 30        | 264        | 316          | 333          | 303          | 324          |
|               | 30～39      |    | 342        | 393        | 391          | 377        | 360        | 48         | 46         | 37        | 48        | 27        | 390        | 439          | 428          | 425          | 387          |
|               | 40～49      |    | 147        | 169        | 181          | 149        | 174        | 17         | 30         | 21        | 8         | 13        | 164        | 199          | 202          | 157          | 187          |
|               | 50歳以上      |    | 102        | 105        | 139          | 112        | 132        | 13         | 7          | 4         | 8         | 3         | 115        | 112          | 143          | 120          | 135          |
|               | 不明         |    | 0          | 1          | 1            | 0          | 0          | 0          | 1          | 0         | 0         | 0         | 0          | 2            | 1            | 0            | 0            |
| 感染地           | 国内         |    | 769        | 894        | 944          | 833        | 857        | 59         | 55         | 39        | 41        | 37        | 828        | 949          | 983          | 874          | 894          |
|               | 海外         |    | 31         | 44         | 31           | 28         | 37         | 32         | 51         | 25        | 18        | 15        | 63         | 95           | 56           | 46           | 52           |
|               | 不明         |    | 36         | 31         | 58           | 71         | 81         | 25         | 7          | 29        | 30        | 23        | 61         | 38           | 87           | 101          | 104          |
| <b>エイズ患者</b>  | <b>合計</b>  |    | <b>355</b> | <b>365</b> | <b>378</b>   | <b>401</b> | <b>422</b> | <b>51</b>  | <b>53</b>  | <b>53</b> | <b>30</b> | <b>31</b> | <b>406</b> | <b>418</b>   | <b>431</b>   | <b>431</b>   | <b>453</b>   |
| 感染経路          | 異性間の性的接触   |    | 123        | 122        | 120          | 120        | 115        | 17         | 32         | 27        | 12        | 11        | 140        | 154          | 147          | 132          | 126          |
|               | 同性間の性的接触*1 |    | 156        | 152        | 182          | 205        | 213        | 8          | 5          | 7         | 5         | 6         | 164        | 157          | 189          | 210          | 219          |
|               | 静注薬物使用     |    | 2          | 2          | 3            | 3          | 2          | 1          | 1          | 2         | 0         | 2         | 3          | 3            | 5            | 3            | 4            |
|               | 母子感染       |    | 0          | 0          | 0            | 0          | 0          | 0          | 0          | 0         | 0         | 0         | 0          | 0            | 0            | 0            | 0            |
|               | その他*2      |    | 14         | 25         | 10           | 14         | 15         | 1          | 4          | 3         | 1         | 2         | 15         | 29           | 13           | 15           | 17           |
|               | 不明         |    | 60         | 64         | 63           | 59         | 77         | 24         | 11         | 14        | 12        | 10        | 84         | 75           | 77           | 71           | 87           |
| 性             | 男          |    | 335        | 343        | 359          | 386        | 408        | 33         | 34         | 32        | 21        | 27        | 368        | 377          | 391          | 407          | 435          |
|               | 女          |    | 20         | 22         | 19           | 15         | 14         | 18         | 19         | 21        | 9         | 4         | 38         | 41           | 40           | 24           | 18           |
| 年齢            | 10歳未満      |    | 0          | 0          | 0            | 0          | 0          | 0          | 0          | 0         | 0         | 0         | 0          | 0            | 0            | 0            | 0            |
|               | 10～19      |    | 0          | 0          | 1            | 0          | 1          | 0          | 0          | 1         | 1         | 0         | 0          | 0            | 2            | 1            | 1            |
|               | 20～29      |    | 28         | 38         | 41           | 28         | 43         | 3          | 7          | 6         | 7         | 7         | 31         | 45           | 47           | 35           | 50           |
|               | 30～39      |    | 128        | 121        | 115          | 151        | 139        | 21         | 24         | 20        | 13        | 9         | 149        | 145          | 135          | 164          | 148          |
|               | 40～49      |    | 84         | 86         | 86           | 96         | 114        | 19         | 18         | 17        | 7         | 9         | 103        | 104          | 103          | 103          | 123          |
|               | 50歳以上      |    | 115        | 120        | 135          | 126        | 125        | 8          | 4          | 9         | 2         | 6         | 123        | 124          | 144          | 128          | 131          |
|               | 不明         |    | 0          | 0          | 0            | 0          | 0          | 0          | 0          | 0         | 0         | 0         | 0          | 0            | 0            | 0            | 0            |
| 感染地           | 国内         |    | 294        | 312        | 287          | 320        | 331        | 21         | 24         | 11        | 7         | 7         | 315        | 336          | 298          | 327          | 338          |
|               | 海外         |    | 27         | 33         | 37           | 27         | 23         | 12         | 24         | 26        | 10        | 13        | 39         | 57           | 63           | 37           | 36           |
|               | 不明         |    | 34         | 20         | 54           | 54         | 68         | 18         | 5          | 16        | 13        | 11        | 52         | 25           | 70           | 67           | 79           |

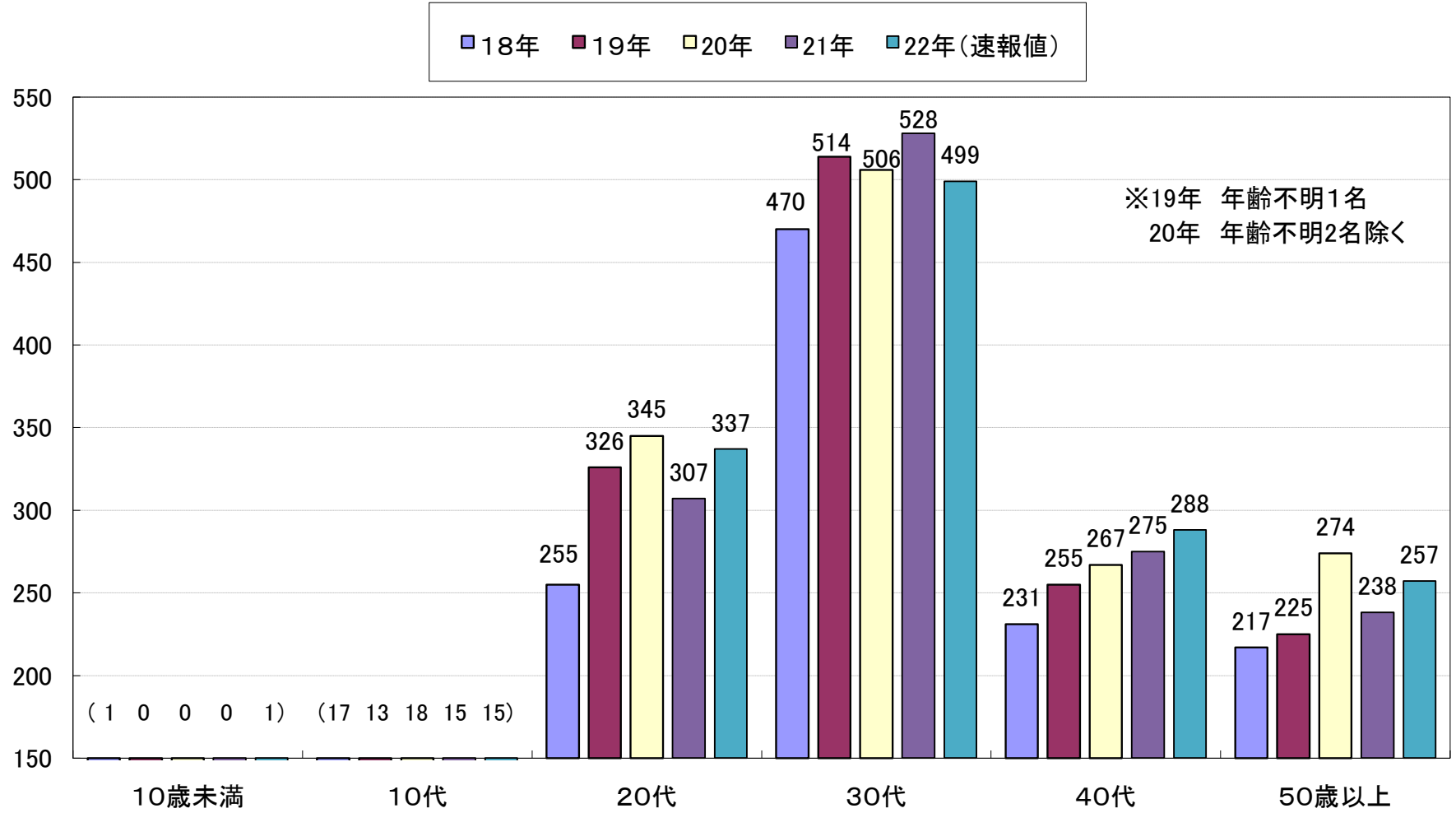
\*1 両性間性的接触を含む。

\*2 輸血などに伴う感染例や推定される感染経路が複数ある例を含む。

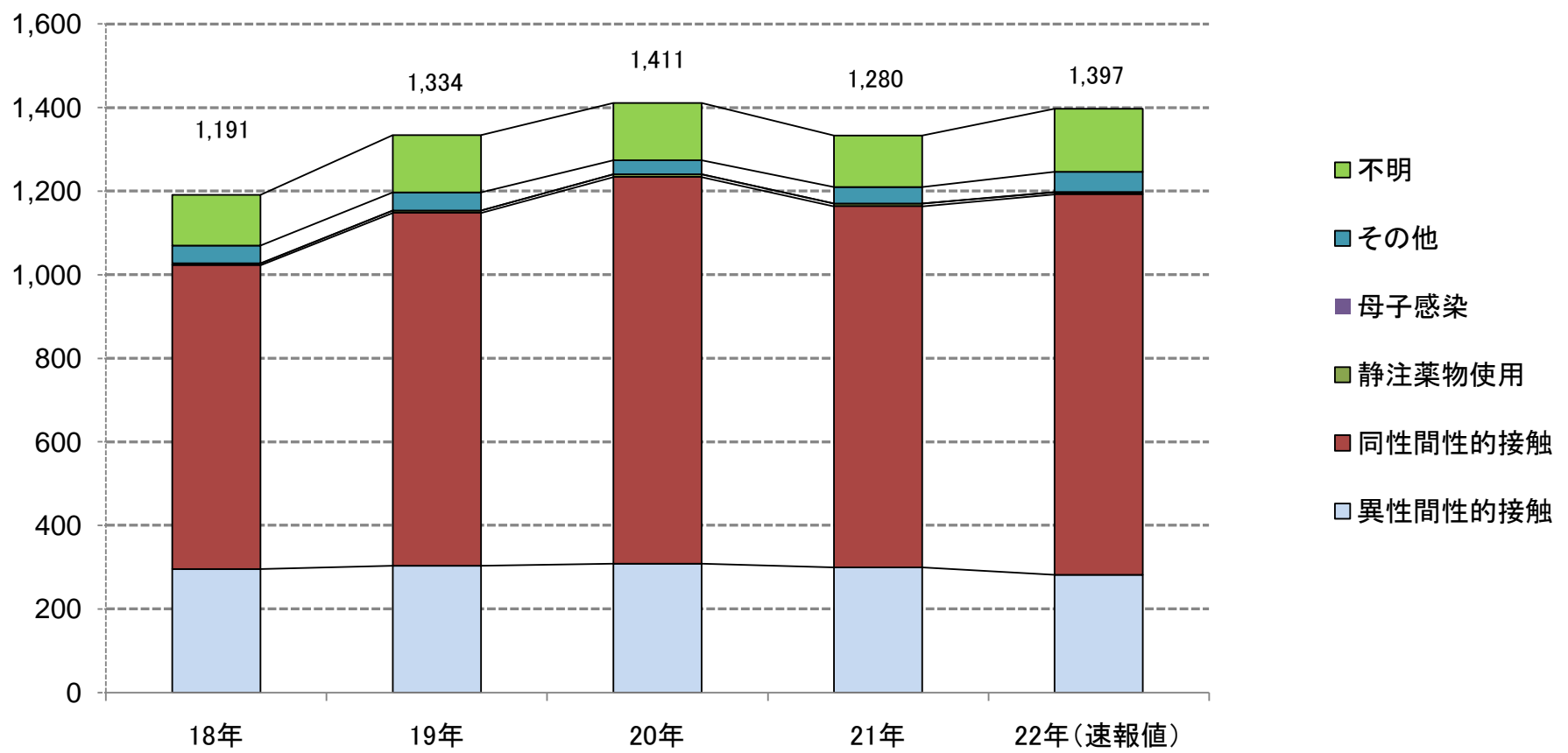
| 診断区分           | 項目        | 区分 | 日本国籍         |              |              |              |              | 外国国籍       |            |            |            |            | 合計           |              |              |              |              |
|----------------|-----------|----|--------------|--------------|--------------|--------------|--------------|------------|------------|------------|------------|------------|--------------|--------------|--------------|--------------|--------------|
|                |           |    | 18年          | 19年          | 20年          | 21年          | 22年          | 18年        | 19年        | 20年        | 21年        | 22年        | 18年          | 19年          | 20年          | 21年          | 22年          |
| <b>HIV+エイズ</b> | <b>合計</b> |    | <b>1,191</b> | <b>1,334</b> | <b>1,411</b> | <b>1,333</b> | <b>1,397</b> | <b>167</b> | <b>166</b> | <b>146</b> | <b>119</b> | <b>106</b> | <b>1,358</b> | <b>1,500</b> | <b>1,557</b> | <b>1,452</b> | <b>1,503</b> |
| 感染経路           | 異性間の性的接触  |    | 296          | 304          | 309          | 300          | 282          | 67         | 71         | 58         | 42         | 35         | 363          | 375          | 367          | 342          | 317          |
|                | 同性間の性的接触  |    | 727          | 844          | 925          | 864          | 911          | 41         | 42         | 43         | 40         | 37         | 768          | 886          | 968          | 904          | 948          |
|                | 静注薬物使用    |    | 3            | 5            | 6            | 6            | 4            | 4          | 1          | 4          | 2          | 3          | 7            | 6            | 10           | 8            | 7            |
|                | 母子感染      |    | 1            | 0            | 0            | 0            | 1            | 0          | 0          | 0          | 0          | 1          | 1            | 0            | 0            | 0            | 2            |
|                | その他       |    | 43           | 44           | 34           | 40           | 48           | 12         | 10         | 8          | 9          | 5          | 55           | 54           | 42           | 49           | 53           |
|                | 不明        |    | 121          | 137          | 137          | 123          | 151          | 43         | 42         | 33         | 26         | 25         | 164          | 179          | 170          | 149          | 176          |
| 性              | 男         |    | 1,122        | 1,274        | 1,358        | 1,280        | 1,341        | 109        | 110        | 92         | 92         | 84         | 1,231        | 1,384        | 1,450        | 1,372        | 1,425        |
|                | 女         |    | 69           | 60           | 53           | 53           | 56           | 58         | 56         | 54         | 27         | 22         | 127          | 116          | 107          | 80           | 78           |
| 年齢             | 10歳未満     |    | 1            | 0            | 0            | 0            | 1            | 0          | 0          | 0          | 0          | 1          | 1            | 0            | 0            | 0            | 2            |
|                | 10～19     |    | 17           | 13           | 18           | 15           | 15           | 1          | 1          | 3          | 2          | 1          | 18           | 14           | 21           | 17           | 16           |
|                | 20～29     |    | 255          | 326          | 345          | 307          | 337          | 40         | 35         | 35         | 31         | 37         | 295          | 361          | 380          | 338          | 374          |
|                | 30～39     |    | 470          | 514          | 506          | 528          | 499          | 69         | 70         | 57         | 61         | 36         | 539          | 584          | 563          | 589          | 535          |
|                | 40～49     |    | 231          | 255          | 267          | 245          | 288          | 36         | 48         | 38         | 15         | 22         | 267          | 303          | 305          | 260          | 310          |
|                | 50歳以上     |    | 217          | 225          | 274          | 238          | 257          | 21         | 11         | 13         | 10         | 9          | 238          | 236          | 287          | 248          | 266          |
|                | 不明        |    | 0            | 1            | 1            | 0            | 0            | 0          | 1          | 0          | 0          | 0          | 0            | 2            | 1            | 0            | 0            |
| 感染地            | 国内        |    | 1,063        | 1,206        | 1,231        | 1,153        | 1,188        | 80         | 79         | 50         | 48         | 44         | 1,143        | 1,285        | 1,281        | 1,201        | 1,232        |
|                | 海外        |    | 58           | 77           | 68           | 55           | 60           | 44         | 75         | 51         | 28         | 28         | 102          | 152          | 119          | 83           | 88           |
|                | 不明        |    | 70           | 51           | 112          | 125          | 149          | 43         | 12         | 45         | 43         | 34         | 113          | 63           | 157          | 168          | 183          |

## H I V感染者・エイズ患者報告数5カ年比較 (平成22年のみ速報値)

日本国籍 年代別 5カ年比較 (HIV感染者 エイズ患者 計)



日本国籍 感染経路別 報告数推移(HIV感染者 エイズ患者 計)



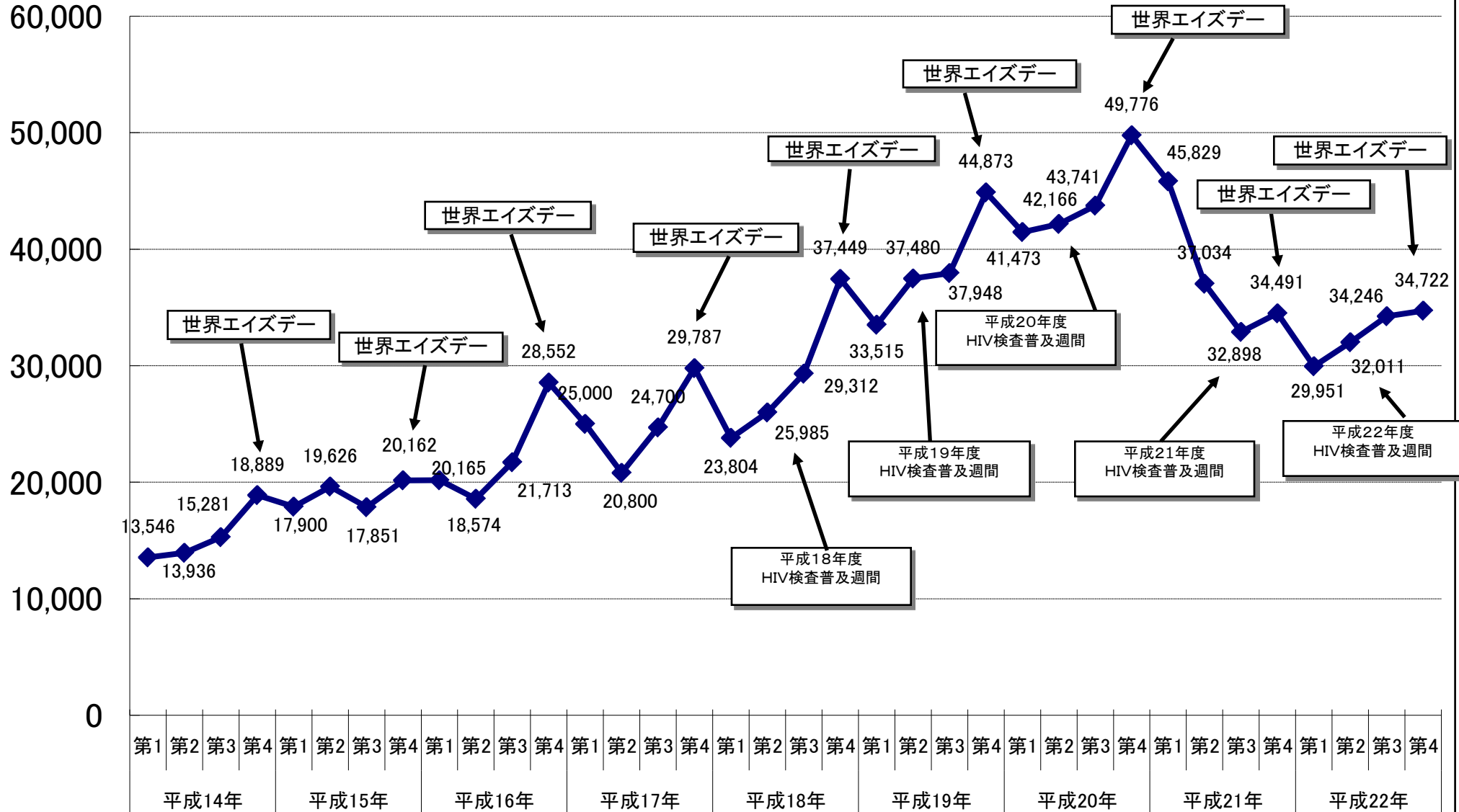
保健所等におけるH I V抗体検査件数

(単位：件)

| 都道府県 | 平成13年  | 平成14年              | 平成15年              | 平成16年              | 平成17年              | 平成18年              | 平成19年               | 平成20年               | 平成21年               |                   |                   |                   | 平成22年               |                     |                   |                   |                   |                     |
|------|--------|--------------------|--------------------|--------------------|--------------------|--------------------|---------------------|---------------------|---------------------|-------------------|-------------------|-------------------|---------------------|---------------------|-------------------|-------------------|-------------------|---------------------|
|      | 年間     | 年間                 | 年間                 | 年間                 | 年間                 | 年間                 | 年間                  | 年間                  | 年間                  | 第1四半期<br>1月～3月    | 第2四半期<br>4月～6月    | 第3四半期<br>7月～9月    | 第4四半期<br>10月～12月    | 年間                  | 第1四半期<br>1月～3月    | 第2四半期<br>4月～6月    | 第3四半期<br>7月～9月    | 第4四半期<br>10月～12月    |
| 北海道  | 1,729  | 1,429              | 1,557              | 1,796              | 2,204              | 2,599              | 3,551               | 3,880               | 3,226               | 1,014             | 788               | 625               | 799                 | 2,101               | 479               | 481               | 527               | 614                 |
| 青森県  | 343    | 199                | 225                | 232                | 363                | 442                | 588                 | 647                 | 590                 | 204               | 138               | 127               | 121                 | 416                 | 96                | 89                | 111               | 120                 |
| 岩手県  | 378    | 291                | 283                | 329                | 490                | 609                | 725                 | 1,010               | 796                 | 291               | 145               | 165               | 195                 | 671                 | 176               | 137               | 161               | 197                 |
| 宮城県  | 758    | 590                | 794                | 918                | 926                | 1,146              | 1,507               | 1,672               | 1,430               | 433               | 375               | 293               | 329                 | 1,283               | 232               | 381               | 314               | 356                 |
| 秋田県  | 235    | 176                | 204                | 334                | 488                | 466                | 663                 | 702                 | 559                 | 184               | 106               | 109               | 160                 | 496                 | 79                | 108               | 101               | 208                 |
| 山形県  | 260    | 201                | 301                | 562                | 457                | 613                | 864                 | 954                 | 886                 | 294               | 226               | 141               | 225                 | 685                 | 148               | 223               | 154               | 160                 |
| 福島県  | 516    | 347                | 368                | 545                | 1,010              | 1,097              | 1,177               | 1,233               | 1,157               | 342               | 300               | 252               | 263                 | 1,026               | 228               | 237               | 298               | 263                 |
| 茨城県  | 1,766  | 777                | 1,006              | 1,175              | 1,255              | 1,664              | 2,714               | 3,519               | 2,857               | 956               | 686               | 610               | 605                 | 2,179               | 559               | 539               | 566               | 515                 |
| 栃木県  | 928    | 720                | 1,025              | 1,405              | 1,687              | 1,925              | 2,579               | 2,638               | 2,292               | 657               | 572               | 564               | 499                 | 1,960               | 461               | 491               | 535               | 473                 |
| 群馬県  | 789    | 591                | 654                | 722                | 1,023              | 1,565              | 1,842               | 1,953               | 1,570               | 513               | 388               | 335               | 334                 | 1,327               | 339               | 324               | 347               | 317                 |
| 埼玉県  | 3,483  | 1,553              | 1,820              | 2,656              | 3,903              | 3,670              | 5,338               | 6,478               | 5,014               | 1,508             | 1,241             | 1,046             | 1,219               | 3,698               | 881               | 900               | 967               | 950                 |
| 千葉県  | 2,870  | 2,367              | 3,185              | 3,578              | 3,763              | 4,623              | 6,235               | 7,094               | 5,248               | 1,678             | 1,116             | 1,040             | 1,414               | 5,382               | 1,196             | 1,417             | 1,378             | 1,391               |
| 東京都  | 9,778  | 7,116              | 8,316              | 9,742              | 10,084             | 11,289             | 14,319              | 15,921              | 14,444              | 4,092             | 3,664             | 3,450             | 3,238               | 12,204              | 2,746             | 2,897             | 3,326             | 3,235               |
| 神奈川県 | 7,083  | 3,535              | 3,602              | 4,056              | 6,100              | 6,414              | 11,768              | 11,550              | 10,543              | 3,134             | 2,626             | 2,253             | 2,530               | 7,593               | 1,683             | 1,900             | 2,017             | 1,993               |
| 新潟県  | 819    | 542                | 735                | 884                | 921                | 1,114              | 1,492               | 2,501               | 1,789               | 510               | 448               | 390               | 441                 | 1,564               | 343               | 339               | 422               | 460                 |
| 富山県  | 252    | 263                | 342                | 375                | 474                | 494                | 780                 | 962                 | 837                 | 272               | 207               | 159               | 199                 | 616                 | 152               | 145               | 158               | 161                 |
| 石川県  | 437    | 368                | 533                | 796                | 797                | 887                | 1,230               | 1,525               | 1,199               | 373               | 347               | 227               | 252                 | 935                 | 197               | 237               | 229               | 272                 |
| 福井県  | 204    | 145                | 230                | 227                | 297                | 387                | 581                 | 802                 | 694                 | 178               | 191               | 118               | 207                 | 648                 | 108               | 164               | 112               | 264                 |
| 山梨県  | 430    | 357                | 486                | 536                | 600                | 716                | 943                 | 1,008               | 738                 | 244               | 202               | 154               | 138                 | 681                 | 179               | 166               | 180               | 156                 |
| 長野県  | 1,582  | 1,106              | 1,295              | 1,437              | 1,755              | 2,663              | 3,659               | 3,750               | 2,503               | 850               | 605               | 545               | 503                 | 2,059               | 495               | 541               | 517               | 506                 |
| 岐阜県  | 453    | 339                | 373                | 451                | 411                | 537                | 814                 | 961                 | 839                 | 240               | 220               | 189               | 190                 | 755                 | 177               | 174               | 204               | 200                 |
| 静岡県  | 1,925  | 1,387              | 1,705              | 2,063              | 2,423              | 2,896              | 3,821               | 3,964               | 3,081               | 990               | 598               | 776               | 717                 | 2,887               | 679               | 622               | 845               | 741                 |
| 愛知県  | 6,196  | 4,429              | 5,369              | 5,784              | 5,511              | 7,043              | 10,295              | 11,521              | 9,836               | 3,129             | 2,472             | 2,222             | 2,013               | 9,747               | 2,472             | 2,302             | 2,461             | 2,512               |
| 三重県  | 591    | 464                | 523                | 571                | 612                | 884                | 1,383               | 1,805               | 1,682               | 543               | 401               | 368               | 370                 | 1,465               | 322               | 385               | 385               | 373                 |
| 滋賀県  | 390    | 376                | 430                | 582                | 963                | 598                | 797                 | 1,181               | 961                 | 291               | 228               | 208               | 234                 | 874                 | 205               | 193               | 250               | 226                 |
| 京都府  | 1,873  | 1,172              | 1,494              | 1,671              | 1,929              | 2,268              | 3,276               | 4,290               | 3,660               | 1,119             | 909               | 831               | 801                 | 3,153               | 742               | 735               | 851               | 825                 |
| 大阪府  | 7,682  | 5,802              | 6,840              | 7,110              | 8,581              | 9,141              | 11,464              | 13,862              | 11,716              | 3,913             | 3,100             | 2,422             | 2,281               | 8,560               | 2,120             | 2,115             | 2,334             | 1,991               |
| 兵庫県  | 4,486  | 2,317              | 2,469              | 2,968              | 3,370              | 2,710              | 3,537               | 5,115               | 3,837               | 1,147             | 886               | 830               | 974                 | 2,972               | 714               | 685               | 809               | 764                 |
| 奈良県  | 690    | 314                | 355                | 563                | 539                | 687                | 1,125               | 1,550               | 1,199               | 404               | 294               | 273               | 228                 | 1,023               | 227               | 279               | 242               | 275                 |
| 和歌山県 | 369    | 248                | 274                | 258                | 309                | 347                | 521                 | 691                 | 499                 | 172               | 108               | 110               | 109                 | 562                 | 115               | 161               | 117               | 169                 |
| 鳥取県  | 258    | 170                | 218                | 326                | 406                | 557                | 761                 | 879                 | 768                 | 227               | 193               | 201               | 147                 | 655                 | 119               | 201               | 158               | 177                 |
| 島根県  | 222    | 182                | 153                | 183                | 196                | 346                | 471                 | 500                 | 407                 | 118               | 111               | 84                | 94                  | 365                 | 75                | 77                | 95                | 118                 |
| 岡山県  | 604    | 566                | 728                | 703                | 789                | 989                | 1,138               | 1,268               | 1,097               | 310               | 232               | 262               | 293                 | 1,055               | 207               | 296               | 260               | 292                 |
| 広島県  | 1,170  | 875                | 1,113              | 1,247              | 1,535              | 1,876              | 2,901               | 3,675               | 3,256               | 734               | 825               | 627               | 1,070               | 2,755               | 524               | 679               | 682               | 870                 |
| 山口県  | 431    | 404                | 495                | 595                | 796                | 1,009              | 1,418               | 1,372               | 1,296               | 405               | 268               | 279               | 344                 | 1,085               | 220               | 246               | 265               | 354                 |
| 徳島県  | 287    | 233                | 337                | 322                | 405                | 516                | 833                 | 956                 | 911                 | 291               | 228               | 211               | 181                 | 772                 | 181               | 193               | 189               | 209                 |
| 香川県  | 214    | 170                | 225                | 261                | 274                | 326                | 531                 | 648                 | 591                 | 170               | 176               | 130               | 115                 | 394                 | 106               | 97                | 99                | 92                  |
| 愛媛県  | 403    | 437                | 544                | 704                | 868                | 1,073              | 1,562               | 1,821               | 1,410               | 424               | 368               | 260               | 358                 | 1,106               | 244               | 276               | 286               | 300                 |
| 高知県  | 267    | 248                | 374                | 403                | 541                | 601                | 729                 | 880                 | 736                 | 227               | 199               | 139               | 171                 | 561                 | 104               | 161               | 119               | 177                 |
| 福岡県  | 2,908  | 3,333              | 4,128              | 4,631              | 5,146              | 6,170              | 7,520               | 7,753               | 6,634               | 1,984             | 1,687             | 1,468             | 1,495               | 5,842               | 1,317             | 1,336             | 1,674             | 1,515               |
| 佐賀県  | 517    | 435                | 608                | 877                | 1,113              | 1,186              | 1,061               | 1,062               | 899                 | 248               | 281               | 182               | 188                 | 782                 | 190               | 192               | 187               | 213                 |
| 長崎県  | 443    | 495                | 497                | 447                | 598                | 768                | 1,180               | 1,821               | 1,078               | 312               | 259               | 241               | 266                 | 1,148               | 214               | 272               | 256               | 406                 |
| 熊本県  | 785    | 655                | 869                | 1,141              | 1,405              | 1,626              | 2,230               | 2,543               | 2,010               | 636               | 449               | 482               | 443                 | 1,918               | 410               | 475               | 485               | 548                 |
| 大分県  | 543    | 299                | 404                | 415                | 539                | 681                | 853                 | 1,072               | 807                 | 250               | 232               | 163               | 162                 | 708                 | 159               | 175               | 167               | 207                 |
| 宮崎県  | 360    | 315                | 375                | 421                | 509                | 818                | 1,017               | 1,064               | 982                 | 299               | 258               | 234               | 191                 | 751                 | 199               | 188               | 202               | 162                 |
| 鹿児島県 | 282    | 258                | 334                | 420                | 604                | 914                | 1,271               | 1,323               | 1,210               | 393               | 321               | 237               | 259                 | 1,124               | 274               | 271               | 289               | 290                 |
| 沖縄県  | 936    | 833                | 1,042              | 1,352              | 1,930              | 2,547              | 3,755               | 3,504               | 2,719               | 938               | 646               | 613               | 522                 | 2,464               | 696               | 601               | 573               | 594                 |
| 計    | 69,925 | 49,429<br>(12,223) | 59,237<br>(16,302) | 68,774<br>(20,230) | 80,899<br>(19,388) | 93,497<br>(23,053) | 128,819<br>(24,997) | 146,880<br>(30,276) | 122,493<br>(27,759) | 37,641<br>(8,188) | 30,320<br>(6,714) | 26,645<br>(6,253) | 27,887<br>(6,604)   | 103,007<br>(27,923) | 23,789<br>(6,162) | 25,103<br>(6,908) | 26,904<br>(7,342) | 27,211<br>(7,511)   |
| 年計   |        |                    |                    |                    |                    |                    |                     |                     |                     |                   |                   |                   | 122,493<br>(27,759) |                     |                   |                   |                   | 103,007<br>(27,923) |

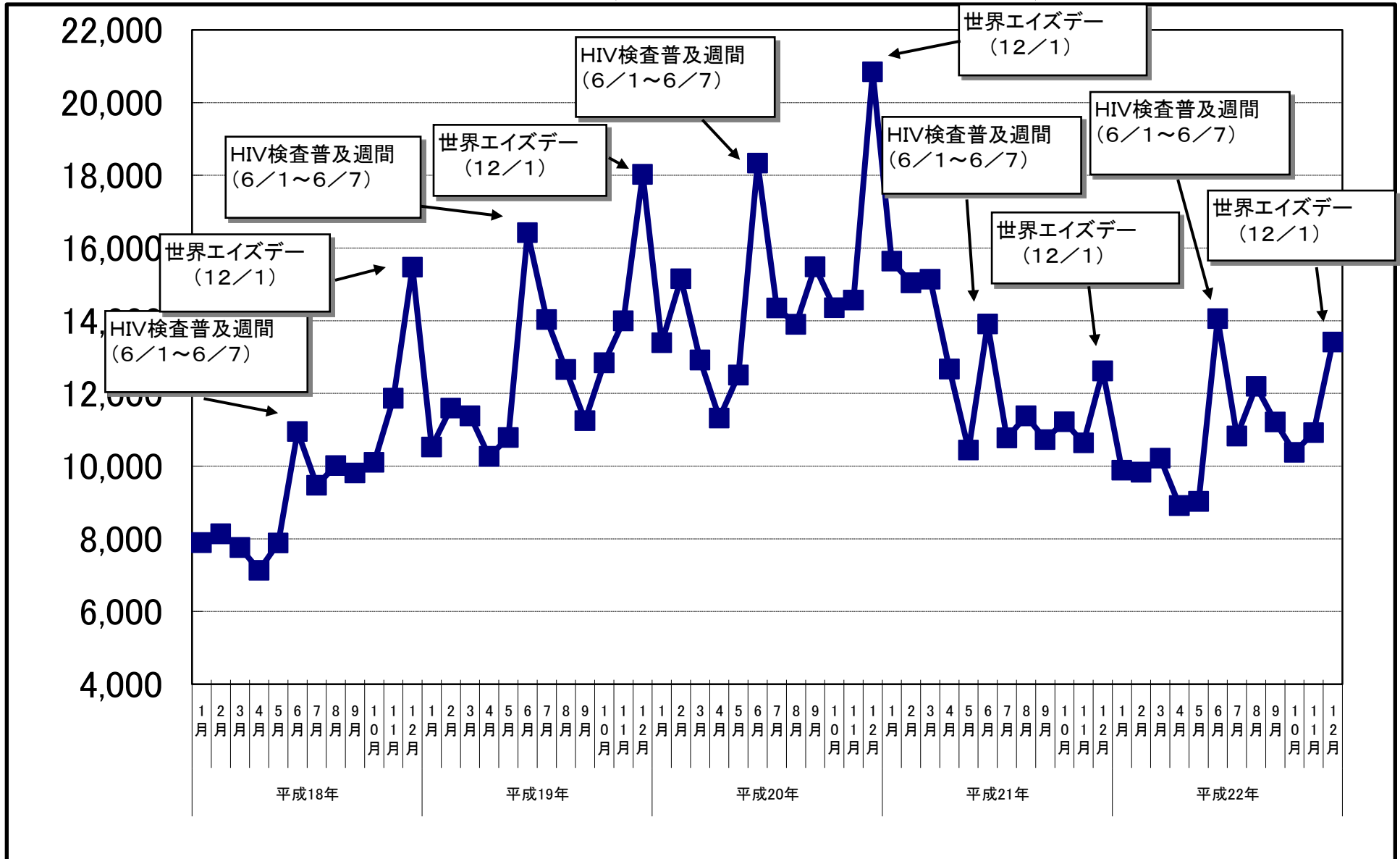
( )内は、自治体を実施する保健所以外の検査件数(別掲)

# 保健所等におけるHIV抗体検査件数の四半期別推移 (平成14年～平成22年)





# 保健所等におけるHIV抗体検査件数の月別推移 (平成18年1月～平成22年12月)

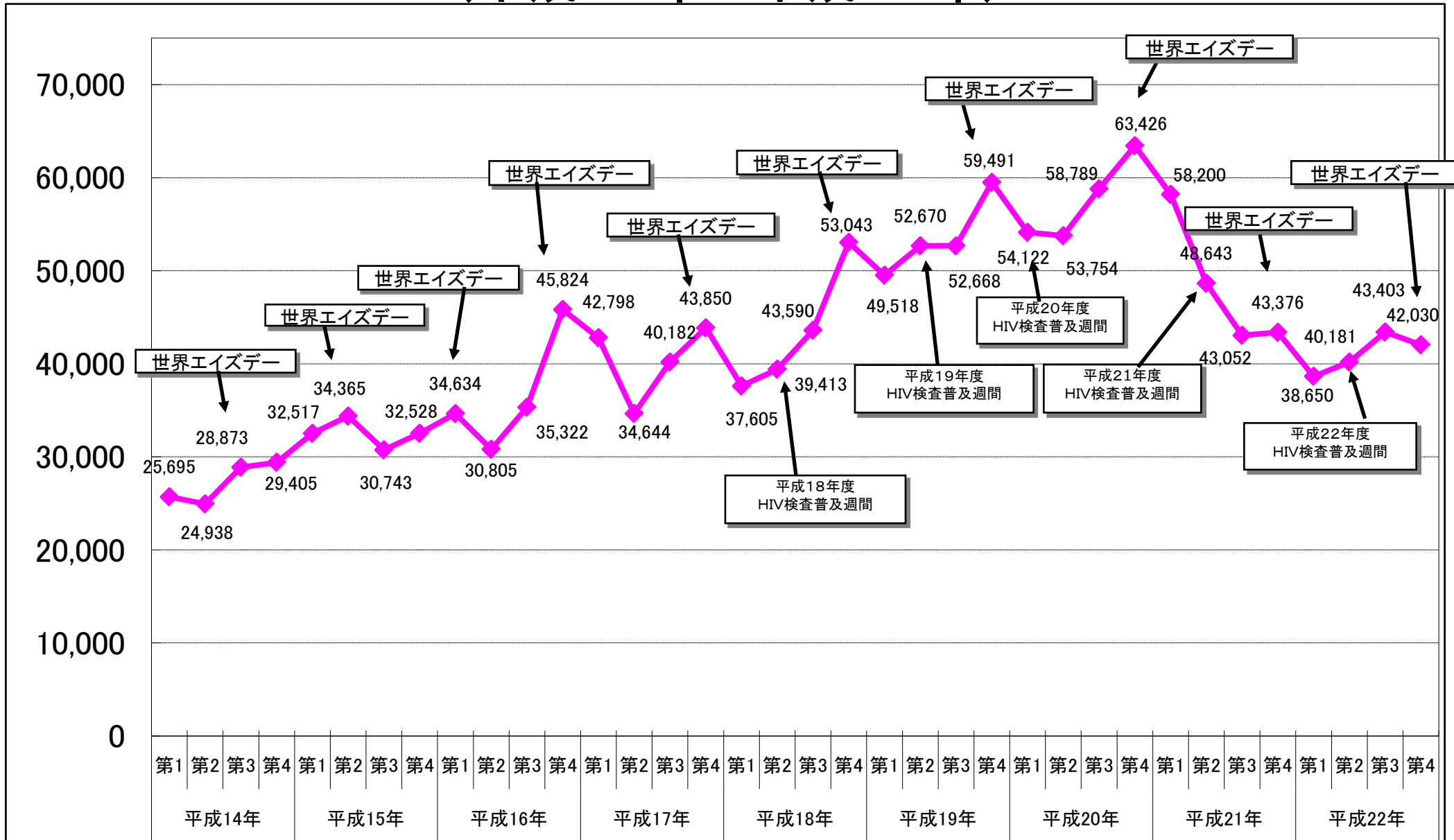


# 保健所等における相談件数

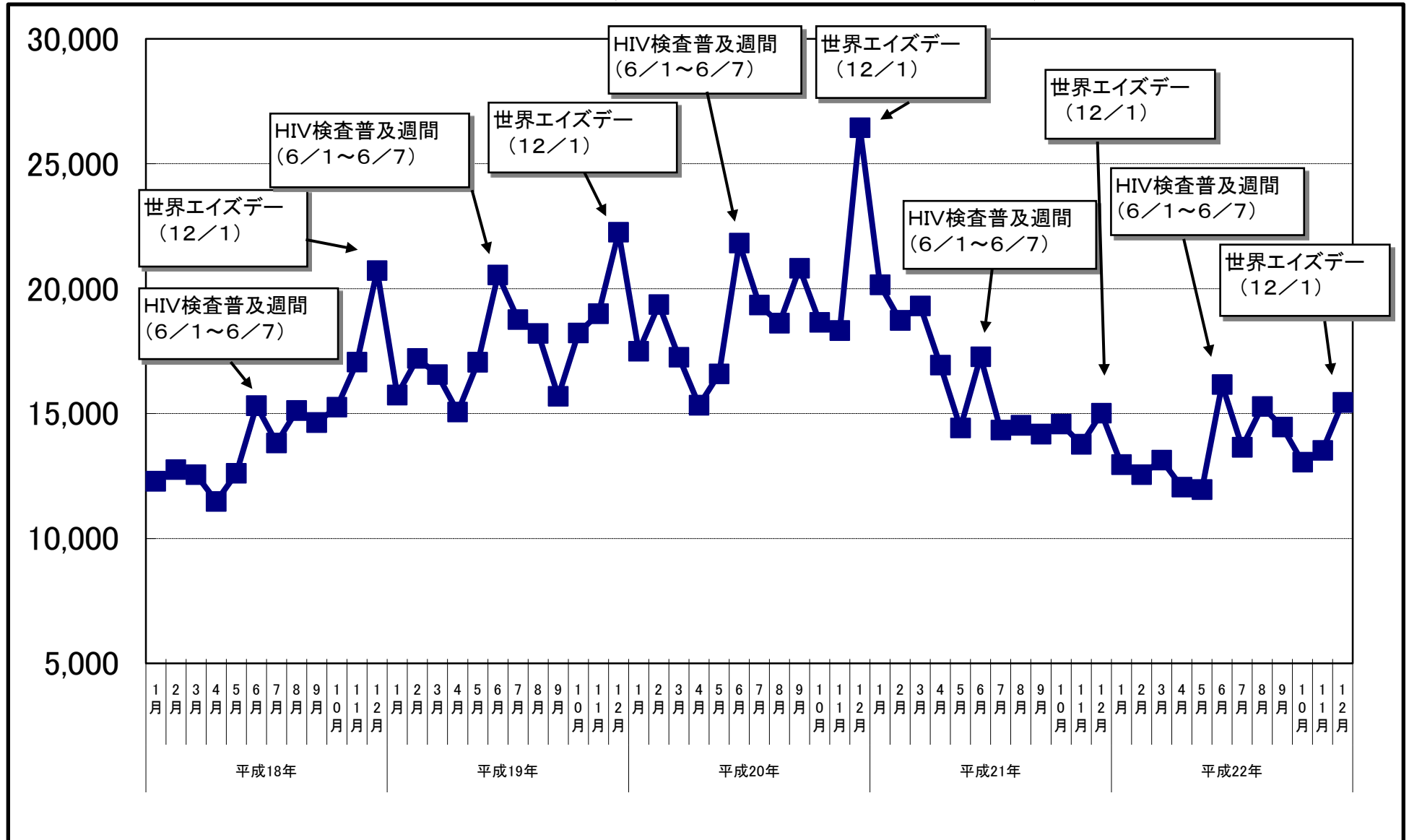
(単位：件)

| 都道府県 | 平成13年   | 平成14年   | 平成15年   | 平成16年   | 平成17年   | 平成18年   | 平成19年   | 平成20年   | 平成21年   |                |                |                | 平成22年            |         |                |                |                |                  |
|------|---------|---------|---------|---------|---------|---------|---------|---------|---------|----------------|----------------|----------------|------------------|---------|----------------|----------------|----------------|------------------|
|      | 年間      | 年間      | 年間      | 年間      | 年間      | 年間      | 年間      | 年間      | 年間      | 第1四半期<br>1月～3月 | 第2四半期<br>4月～6月 | 第3四半期<br>7月～9月 | 第4四半期<br>10月～12月 | 年間      | 第1四半期<br>1月～3月 | 第2四半期<br>4月～6月 | 第3四半期<br>7月～9月 | 第4四半期<br>10月～12月 |
| 北海道  | 2,274   | 2,030   | 2,232   | 2,182   | 2,837   | 3,001   | 3,375   | 2,997   | 2,505   | 750            | 646            | 566            | 543              | 1,975   | 446            | 500            | 514            | 515              |
| 青森県  | 1,011   | 832     | 747     | 793     | 1,156   | 1,375   | 1,591   | 1,425   | 2,104   | 714            | 506            | 464            | 420              | 838     | 202            | 205            | 209            | 222              |
| 岩手県  | 543     | 517     | 596     | 651     | 190     | 387     | 264     | 343     | 260     | 103            | 34             | 54             | 69               | 235     | 57             | 63             | 53             | 62               |
| 宮城県  | 1,751   | 1,463   | 1,727   | 1,752   | 646     | 630     | 796     | 638     | 500     | 122            | 126            | 140            | 112              | 668     | 89             | 198            | 253            | 128              |
| 秋田県  | 550     | 416     | 502     | 825     | 171     | 297     | 395     | 431     | 336     | 100            | 78             | 71             | 87               | 281     | 59             | 86             | 60             | 76               |
| 山形県  | 695     | 548     | 738     | 956     | 398     | 217     | 191     | 335     | 184     | 48             | 53             | 51             | 32               | 176     | 38             | 63             | 39             | 36               |
| 福島県  | 1,052   | 834     | 1,000   | 1,160   | 651     | 1,101   | 1,700   | 1,198   | 926     | 296            | 281            | 182            | 167              | 919     | 178            | 252            | 261            | 228              |
| 茨城県  | 2,382   | 1,410   | 1,753   | 2,131   | 1,818   | 2,611   | 3,738   | 3,912   | 3,200   | 1,050          | 702            | 710            | 738              | 2,265   | 678            | 500            | 537            | 550              |
| 栃木県  | 1,822   | 1,583   | 2,194   | 2,804   | 2,760   | 3,134   | 3,923   | 4,179   | 1,225   | 478            | 287            | 236            | 224              | 1,024   | 141            | 195            | 314            | 374              |
| 群馬県  | 1,785   | 1,359   | 1,559   | 1,512   | 1,030   | 1,053   | 745     | 933     | 476     | 157            | 119            | 101            | 99               | 406     | 66             | 125            | 96             | 119              |
| 埼玉県  | 10,376  | 6,125   | 6,565   | 9,144   | 13,074  | 12,405  | 16,958  | 20,310  | 18,534  | 5,122          | 4,625          | 4,146          | 4,641            | 13,922  | 3,337          | 3,402          | 3,606          | 3,577            |
| 千葉県  | 3,187   | 2,788   | 4,190   | 4,335   | 4,770   | 6,487   | 8,222   | 8,599   | 6,630   | 2,014          | 1,554          | 1,303          | 1,759            | 6,909   | 1,437          | 1,662          | 1,814          | 1,996            |
| 東京都  | 24,278  | 17,198  | 23,007  | 24,355  | 45,946  | 50,387  | 59,904  | 65,789  | 55,676  | 16,631         | 13,702         | 12,949         | 12,394           | 50,088  | 11,860         | 12,127         | 13,212         | 12,889           |
| 神奈川県 | 11,282  | 7,779   | 8,080   | 12,605  | 15,480  | 16,338  | 21,471  | 21,705  | 20,882  | 6,226          | 5,340          | 4,612          | 4,704            | 16,533  | 3,913          | 4,096          | 4,387          | 4,137            |
| 新潟県  | 1,617   | 1,121   | 1,617   | 2,044   | 1,920   | 3,017   | 3,716   | 4,550   | 3,879   | 1,146          | 933            | 916            | 884              | 3,343   | 757            | 811            | 940            | 835              |
| 富山県  | 738     | 696     | 913     | 1,032   | 1,201   | 880     | 1,314   | 1,463   | 1,205   | 397            | 295            | 251            | 262              | 891     | 204            | 225            | 225            | 237              |
| 石川県  | 760     | 765     | 917     | 1,129   | 408     | 445     | 524     | 545     | 477     | 184            | 122            | 80             | 91               | 293     | 96             | 69             | 63             | 65               |
| 福井県  | 384     | 291     | 414     | 440     | 724     | 846     | 1,185   | 1,473   | 1,271   | 352            | 331            | 240            | 348              | 1,123   | 181            | 309            | 223            | 410              |
| 山梨県  | 762     | 707     | 865     | 912     | 817     | 411     | 358     | 168     | 102     | 34             | 24             | 26             | 18               | 54      | 5              | 9              | 16             | 24               |
| 長野県  | 2,304   | 1,438   | 1,882   | 2,012   | 2,821   | 3,783   | 5,855   | 5,453   | 3,633   | 1,227          | 909            | 778            | 719              | 2,797   | 700            | 704            | 675            | 718              |
| 岐阜県  | 622     | 476     | 550     | 644     | 535     | 764     | 1,156   | 1,262   | 1,172   | 346            | 286            | 245            | 295              | 1,150   | 247            | 247            | 332            | 324              |
| 静岡県  | 4,498   | 4,414   | 4,486   | 4,916   | 3,131   | 3,460   | 3,693   | 2,977   | 1,818   | 607            | 449            | 370            | 392              | 1,664   | 378            | 453            | 418            | 415              |
| 愛知県  | 13,576  | 9,158   | 11,124  | 11,358  | 7,036   | 7,279   | 8,151   | 6,086   | 3,442   | 879            | 1,033          | 803            | 727              | 3,165   | 771            | 791            | 842            | 761              |
| 三重県  | 966     | 757     | 855     | 866     | 852     | 873     | 1,190   | 1,300   | 1,394   | 422            | 335            | 336            | 301              | 1,371   | 313            | 363            | 367            | 328              |
| 滋賀県  | 1,195   | 1,102   | 1,237   | 1,339   | 2,256   | 1,918   | 2,293   | 3,620   | 2,846   | 856            | 739            | 600            | 651              | 2,305   | 586            | 562            | 616            | 541              |
| 京都府  | 3,455   | 2,068   | 2,336   | 2,680   | 889     | 744     | 852     | 856     | 1,023   | 207            | 252            | 298            | 266              | 1,124   | 286            | 293            | 268            | 277              |
| 大阪府  | 16,200  | 13,436  | 15,718  | 16,436  | 15,685  | 16,570  | 20,077  | 23,867  | 19,822  | 6,645          | 5,271          | 4,033          | 3,873            | 15,690  | 3,647          | 3,830          | 4,336          | 3,877            |
| 兵庫県  | 7,480   | 4,284   | 4,287   | 4,999   | 2,960   | 2,126   | 2,766   | 3,825   | 3,076   | 863            | 794            | 697            | 722              | 2,078   | 517            | 493            | 538            | 530              |
| 奈良県  | 353     | 226     | 260     | 272     | 269     | 447     | 500     | 420     | 432     | 150            | 118            | 91             | 73               | 296     | 111            | 61             | 63             | 61               |
| 和歌山県 | 418     | 458     | 624     | 543     | 498     | 542     | 450     | 355     | 321     | 95             | 80             | 77             | 69               | 328     | 69             | 71             | 92             | 96               |
| 鳥取県  | 77      | 157     | 285     | 500     | 138     | 148     | 133     | 152     | 124     | 38             | 41             | 20             | 25               | 33      | 19             | 7              | 2              | 5                |
| 島根県  | 296     | 310     | 293     | 326     | 343     | 345     | 387     | 455     | 436     | 123            | 113            | 100            | 100              | 495     | 72             | 106            | 140            | 177              |
| 岡山県  | 1,943   | 2,114   | 2,833   | 2,684   | 1,630   | 1,815   | 2,184   | 2,535   | 1,893   | 623            | 339            | 418            | 513              | 3,026   | 741            | 755            | 776            | 754              |
| 広島県  | 2,683   | 1,967   | 2,568   | 3,119   | 3,522   | 4,045   | 5,581   | 7,392   | 7,169   | 1,801          | 1,856          | 1,636          | 1,876            | 6,177   | 1,411          | 1,516          | 1,528          | 1,722            |
| 山口県  | 676     | 864     | 1,094   | 1,347   | 925     | 912     | 1,018   | 782     | 720     | 251            | 178            | 145            | 146              | 932     | 173            | 232            | 301            | 226              |
| 徳島県  | 501     | 384     | 580     | 596     | 886     | 812     | 1,144   | 1,313   | 1,082   | 370            | 255            | 238            | 219              | 956     | 237            | 249            | 228            | 242              |
| 香川県  | 591     | 527     | 597     | 731     | 937     | 1,080   | 1,452   | 1,769   | 1,574   | 478            | 464            | 327            | 305              | 1,143   | 289            | 293            | 284            | 277              |
| 愛媛県  | 813     | 853     | 1,030   | 1,234   | 1,599   | 2,031   | 2,705   | 2,593   | 1,809   | 577            | 468            | 352            | 412              | 1,468   | 304            | 385            | 400            | 379              |
| 高知県  | 382     | 391     | 502     | 540     | 208     | 167     | 134     | 234     | 158     | 44             | 49             | 39             | 26               | 113     | 19             | 32             | 23             | 39               |
| 福岡県  | 7,024   | 7,876   | 9,436   | 9,848   | 9,777   | 9,696   | 9,786   | 10,475  | 8,862   | 2,800          | 2,231          | 1,954          | 1,877            | 7,742   | 1,866          | 1,849          | 2,215          | 1,812            |
| 佐賀県  | 1,106   | 1,007   | 1,196   | 1,670   | 1,263   | 1,299   | 1,001   | 1,032   | 673     | 219            | 185            | 131            | 138              | 566     | 159            | 153            | 118            | 136              |
| 長崎県  | 653     | 773     | 913     | 895     | 985     | 849     | 953     | 1,112   | 873     | 294            | 212            | 179            | 188              | 625     | 197            | 144            | 143            | 141              |
| 熊本県  | 1,057   | 893     | 1,121   | 1,481   | 1,482   | 2,005   | 2,611   | 2,953   | 2,230   | 728            | 499            | 534            | 469              | 2,076   | 444            | 503            | 548            | 581              |
| 大分県  | 1,306   | 1,093   | 1,202   | 1,015   | 1,314   | 1,628   | 2,147   | 1,552   | 1,578   | 348            | 434            | 415            | 381              | 1,416   | 343            | 307            | 399            | 367              |
| 宮崎県  | 1,139   | 1,114   | 1,333   | 1,502   | 1,602   | 1,095   | 985     | 1,338   | 1,423   | 360            | 360            | 364            | 339              | 1,231   | 337            | 296            | 324            | 274              |
| 鹿児島県 | 452     | 386     | 468     | 581     | 833     | 1,369   | 1,995   | 2,188   | 1,896   | 641            | 502            | 382            | 371              | 1,619   | 396            | 387            | 438            | 398              |
| 沖縄県  | 2,254   | 1,923   | 1,727   | 1,689   | 1,101   | 827     | 2,778   | 1,202   | 1,420   | 284            | 433            | 392            | 311              | 735     | 274            | 202            | 167            | 92               |
| 計    | 141,269 | 108,911 | 130,153 | 146,585 | 161,474 | 173,651 | 214,347 | 230,091 | 193,271 | 58,200         | 48,643         | 43,052         | 43,376           | 164,264 | 38,650         | 40,181         | 43,403         | 42,030           |
| 年計   |         |         |         |         |         |         |         |         |         | 193,271        |                |                |                  |         | 164,264        |                |                |                  |

# 保健所等における相談件数の四半期別推移 (平成14年～平成22年)



# 保健所等における相談件数の月別推移 (平成18年1月～平成22年12月)



平成22年度「世界エイズデー」前後における検査・相談体制 (平成22年10月19日現在)

|          | 夜間検査 |       | 休日検査 |       | 迅速検査 |       | エイズデーに関連したイベント等の取組 |
|----------|------|-------|------|-------|------|-------|--------------------|
|          | 平常時  | エイズデー | 平常時  | エイズデー | 平常時  | エイズデー |                    |
| 1 北海道    | ○    | ●     |      |       | ○    | ●     | ○                  |
| 2 青森県    |      |       |      |       | ○    | ●     | ○                  |
| 3 岩手県    | ○    | ●     |      | ●     | ○    | ●     | ○                  |
| 4 宮城県    |      | ●     |      |       | ○    | ●     | ○                  |
| 5 秋田県    | ○    | ●     |      | ●     | ○    | ●     | ○                  |
| 6 山形県    |      | ●     |      |       | ○    | ●     | ○                  |
| 7 福島県    | ○    |       |      |       | ○    |       | ○                  |
| 8 茨城県    | ○    |       |      |       | ○    | ●     | ○                  |
| 9 栃木県    |      | ●     |      |       | ○    | ●     | ○                  |
| 10 群馬県   | ○    | ●     |      |       | ○    | ●     | ○                  |
| 11 埼玉県   | ○    |       | ○    | ●     | ○    | ●     | ○                  |
| 12 千葉県   | ○    |       | ○    | ●     | ○    | ●     | ○                  |
| 13 東京都   | ○    | ●     | ○    | ●     | ○    | ●     | ○                  |
| 14 神奈川県  | ○    |       | ○    | ●     | ○    | ●     | ○                  |
| 15 新潟県   | ○    |       |      | ●     | ○    | ●     | ○                  |
| 16 富山県   |      | ●     |      | ●     | ○    | ●     | ○                  |
| 17 石川県   | ○    | ●     | ○    | ●     | ○    | ●     | ○                  |
| 18 福井県   | ○    | ●     | ○    | ●     | ○    | ●     | ○                  |
| 19 山梨県   | ○    | ●     |      |       | ○    | ●     | ○                  |
| 20 長野県   | ○    | ●     |      | ●     | ○    | ●     | ○                  |
| 21 岐阜県   | ○    |       |      | ●     | ○    | ●     | ○                  |
| 22 静岡県   | ○    |       | ○    | ●     | ○    |       | ○                  |
| 23 愛知県   | ○    |       | ○    | ●     | ○    | ●     | ○                  |
| 24 三重県   | ○    | ●     |      |       | ○    |       | ○                  |
| 25 滋賀県   |      |       |      |       | ○    |       | ○                  |
| 26 京都府   | ○    | ●     |      |       | ○    | ●     | ○                  |
| 27 大阪府   | ○    |       | ○    |       | ○    | ●     | ○                  |
| 28 兵庫県   |      | ●     | ○    | ●     | ○    | ●     | ○                  |
| 29 奈良県   | ○    | ●     |      | ●     | ○    | ●     | ○                  |
| 30 和歌山県  | ○    |       |      | ●     | ○    | ●     | ○                  |
| 31 鳥取県   |      | ●     |      | ●     | ○    | ●     | ○                  |
| 32 島根県   |      | ●     |      |       | ○    | ●     | ○                  |
| 33 岡山県   |      | ●     |      |       |      |       | ○                  |
| 34 広島県   |      | ●     |      | ●     |      | ●     | ○                  |
| 35 山口県   | ○    | ●     |      |       | ○    | ●     | ○                  |
| 36 徳島県   | ○    | ●     |      |       | ○    | ●     | ○                  |
| 37 香川県   |      | ●     |      | ●     | ○    | ●     |                    |
| 38 愛媛県   |      | ●     |      | ●     | ○    | ●     | ○                  |
| 39 高知県   | ○    | ●     |      |       | ○    |       | ○                  |
| 40 福岡県   |      | ●     |      | ●     | ○    | ●     |                    |
| 41 佐賀県   | ○    | ●     |      |       | ○    | ●     | ○                  |
| 42 長崎県   | ○    | ●     | ○    | ●     | ○    | ●     | ○                  |
| 43 熊本県   | ○    | ●     |      |       | ○    | ●     | ○                  |
| 44 大分県   |      | ●     |      | ●     | ○    | ●     | ○                  |
| 45 宮崎県   | ○    |       | ○    |       | ○    |       | ○                  |
| 46 鹿児島県  |      | ●     |      | ●     |      | ●     | ○                  |
| 47 沖縄県   | ○    |       |      |       | ○    | ●     | ○                  |
| 48 札幌市   | ○    | ●     |      | ●     |      | ●     | ○                  |
| 49 仙台市   | ○    |       | ○    | ●     | ○    | ●     | ○                  |
| 50 さいたま市 | ○    | ●     | ○    | ●     | ○    |       | ○                  |
| 51 千葉市   | ○    |       |      | ●     | ○    |       | ○                  |
| 52 川崎市   |      | ●     | ○    | ●     | ○    | ●     | ○                  |
| 53 横浜市   | ○    | ●     | ○    |       | ○    |       | ○                  |
| 54 相模原市  |      |       |      |       |      | ●     | ○                  |
| 55 新潟市   | ○    |       | ○    | ●     | ○    | ●     | ○                  |
| 56 静岡市   | ○    | ●     |      |       |      | ●     | ○                  |
| 57 浜松市   | ○    | ●     | ○    | ●     |      | ●     | ○                  |
| 58 名古屋市  | ○    |       | ○    |       | ○    |       | ○                  |
| 59 京都市   | ○    | ●     | ○    |       | ○    | ●     | ○                  |
| 60 大阪市   | ○    |       | ○    |       | ○    |       | ○                  |
| 61 堺市    |      | ●     |      | ●     |      | ●     | ○                  |
| 62 神戸市   | ○    |       | ○    | ●     | ○    | ●     | ○                  |
| 63 岡山市   | ○    | ●     |      |       |      |       | ○                  |
| 64 広島市   | ○    |       |      | ●     | ○    | ●     | ○                  |
| 65 福岡市   |      |       | ○    | ●     | ○    | ●     | ○                  |
| 66 北九州市  |      |       |      | ●     |      | ●     | ○                  |

都道府県 (47)

指定都市 (19)

(注1) ○…平常から実施している自治体  
●…世界エイズデー前後に実施し、又は実施を強化する自治体

(注2) 夜間検査…保健所閉所(17:00)以降に実施する検査  
休日検査…土日・休日に実施する検査  
迅速検査…迅速検査キットを使用し、即日で結果の分かる検査

|          | 夜間検査 |       | 休日検査 |       | 迅速検査 |       | エイズデーに関連したイベント等の取組 |
|----------|------|-------|------|-------|------|-------|--------------------|
|          | 平常時  | エイズデー | 平常時  | エイズデー | 平常時  | エイズデー |                    |
| 67 旭川市   | ○    |       | ○    | ●     | ○    |       | ○                  |
| 68 函館市   |      |       | ○    |       | ○    |       | ○                  |
| 69 青森市   |      |       |      |       | ○    |       | ○                  |
| 70 盛岡市   |      |       |      | ●     | ○    | ●     | ○                  |
| 71 秋田市   | ○    | ●     |      | ●     | ○    | ●     | ○                  |
| 72 郡山市   | ○    |       | ○    |       | ○    |       | ○                  |
| 73 いわき市  | ○    |       |      |       | ○    |       | ○                  |
| 74 宇都宮市  |      | ●     | ○    |       | ○    | ●     | ○                  |
| 75 前橋市   |      |       |      |       | ○    | ●     | ○                  |
| 76 川越市   | ○    |       |      | ●     | ○    |       | ○                  |
| 77 船橋市   |      |       | ○    | ●     | ○    | ●     | ○                  |
| 78 柏市    | ○    | ●     | ○    | ●     | ○    | ●     | ○                  |
| 79 横須賀市  | ○    | ●     | ○    | ●     | ○    | ●     | ○                  |
| 80 富山市   |      | ●     |      | ●     | ○    |       | ○                  |
| 81 金沢市   | ○    |       | ○    | ●     |      | ●     | ○                  |
| 82 長野市   | ○    |       |      | ●     | ○    | ●     | ○                  |
| 83 岐阜市   | ○    |       |      |       | ○    |       | ○                  |
| 84 豊田市   | ○    |       |      |       | ○    | ●     | ○                  |
| 85 岡崎市   | ○    | ●     |      |       | ○    | ●     | ○                  |
| 86 豊橋市   |      | ●     |      | ●     | ○    | ●     |                    |
| 87 大津市   |      |       |      |       | ○    |       | ○                  |
| 88 高槻市   |      | ●     |      |       |      |       | ○                  |
| 89 東大阪市  |      | ●     |      |       |      | ●     | ○                  |
| 90 姫路市   | ○    |       |      | ●     | ○    | ●     | ○                  |
| 91 西宮市   | ○    |       |      |       | ○    |       | ○                  |
| 92 尼崎市   |      |       |      |       |      |       | ○                  |
| 93 奈良市   |      |       |      | ●     | ○    | ●     | ○                  |
| 94 和歌山市  | ○    |       |      | ●     |      | ●     | ○                  |
| 95 倉敷市   | ○    |       |      | ●     | ○    | ●     | ○                  |
| 96 福山市   | ○    |       |      | ●     | ○    | ●     | ○                  |
| 97 下関市   | ○    |       |      | ●     |      |       | ○                  |
| 98 高松市   | ○    | ●     |      |       |      |       | ○                  |
| 99 松山市   | ○    | ●     |      |       |      |       | ○                  |
| 100 高知市  | ○    | ●     |      |       |      |       | ○                  |
| 101 久留米市 |      | ●     |      |       |      | ●     |                    |
| 102 長崎市  |      | ●     |      | ●     | ○    | ●     | ○                  |
| 103 熊本市  |      | ●     |      | ●     | ○    | ●     | ○                  |
| 104 大分市  | ○    |       |      | ●     | ○    | ●     | ○                  |
| 105 宮崎市  | ○    |       |      |       | ○    |       | ○                  |
| 106 鹿児島市 | ○    | ●     |      | ●     | ○    | ●     | ○                  |
| 107 小樽市  |      |       |      |       | ○    | ●     |                    |
| 108 八王子市 |      |       |      |       | ○    |       | ○                  |
| 109 藤沢市  |      |       |      | ●     | ○    | ●     | ○                  |
| 110 四日市市 |      | ●     |      |       |      |       | ○                  |
| 111 呉市   |      | ●     |      |       |      |       | ○                  |
| 112 大牟田市 |      | ●     |      |       | ○    | ●     | ○                  |
| 113 佐世保市 | ○    | ●     | ○    | ●     | ○    | ●     | ○                  |
| 114 千代田区 |      |       |      | ●     |      | ●     |                    |
| 115 中央区  |      |       |      |       |      |       | ○                  |
| 116 港区   |      | ●     | ○    | ●     |      |       | ○                  |
| 117 新宿区  |      | ●     |      |       |      |       | ○                  |
| 118 文京区  |      |       |      |       | ○    |       | ○                  |
| 119 台東区  |      |       |      |       | ○    |       | ○                  |
| 120 墨田区  |      |       |      |       |      | ●     |                    |
| 121 江東区  |      | ●     |      |       |      | ●     |                    |
| 122 品川区  |      |       |      |       |      |       | ○                  |
| 123 目黒区  |      |       |      |       |      |       | ○                  |
| 124 大田区  |      |       |      |       |      |       | ○                  |
| 125 世田谷区 |      | ●     |      |       |      |       | ○                  |
| 126 渋谷区  |      |       |      | ●     |      | ●     | ○                  |
| 127 中野区  |      |       | ○    |       | ○    |       | ○                  |
| 128 杉並区  |      |       | ○    |       | ○    |       | ○                  |
| 129 豊島区  |      |       |      |       |      | ●     | ○                  |
| 130 北区   |      |       |      |       |      | ●     | ○                  |
| 131 荒川区  |      |       |      |       |      |       | ○                  |
| 132 板橋区  |      |       |      |       |      |       | ○                  |
| 133 練馬区  |      |       |      |       |      |       | ○                  |
| 134 足立区  |      |       |      |       | ○    |       | ○                  |
| 135 葛飾区  |      |       |      |       | ○    | ●     | ○                  |
| 136 江戸川区 |      |       |      |       |      |       | ○                  |

中核市 (40)

保健所設置市 (7)

特別区 (23)

|       |      |      |      |      |      |      |      |
|-------|------|------|------|------|------|------|------|
| 計     | 70   | 65   | 35   | 63   | 98   | 87   | 121  |
| 割合(%) | 51.5 | 47.8 | 25.7 | 46.3 | 72.1 | 64.0 | 89.0 |

# 個別施策層に対する施策の実施

## 同性愛者への対応

- 公費により、大都市にコミュニティセンターを設置
- そこを拠点として、NGOや行政が協働し、コミュニティに対する普及啓発を実施
- 行動変容、検査の早期受診につなげる

**コミュニティセンター**  
(NGOを中心とした運営)

**エイズ予防財団**

・ 専門家の育成研修等

支援・協働

- ・ 勉強会による「正しい知識」の普及啓発
- ・ 心理の専門家による相談
- ・ HIV検査の促進

エイズ治療拠点病院等への受診

**ゲイコミュニティ**  
(いわゆるゲイバー・ハッテン場等、多くは大都市に広がっている)

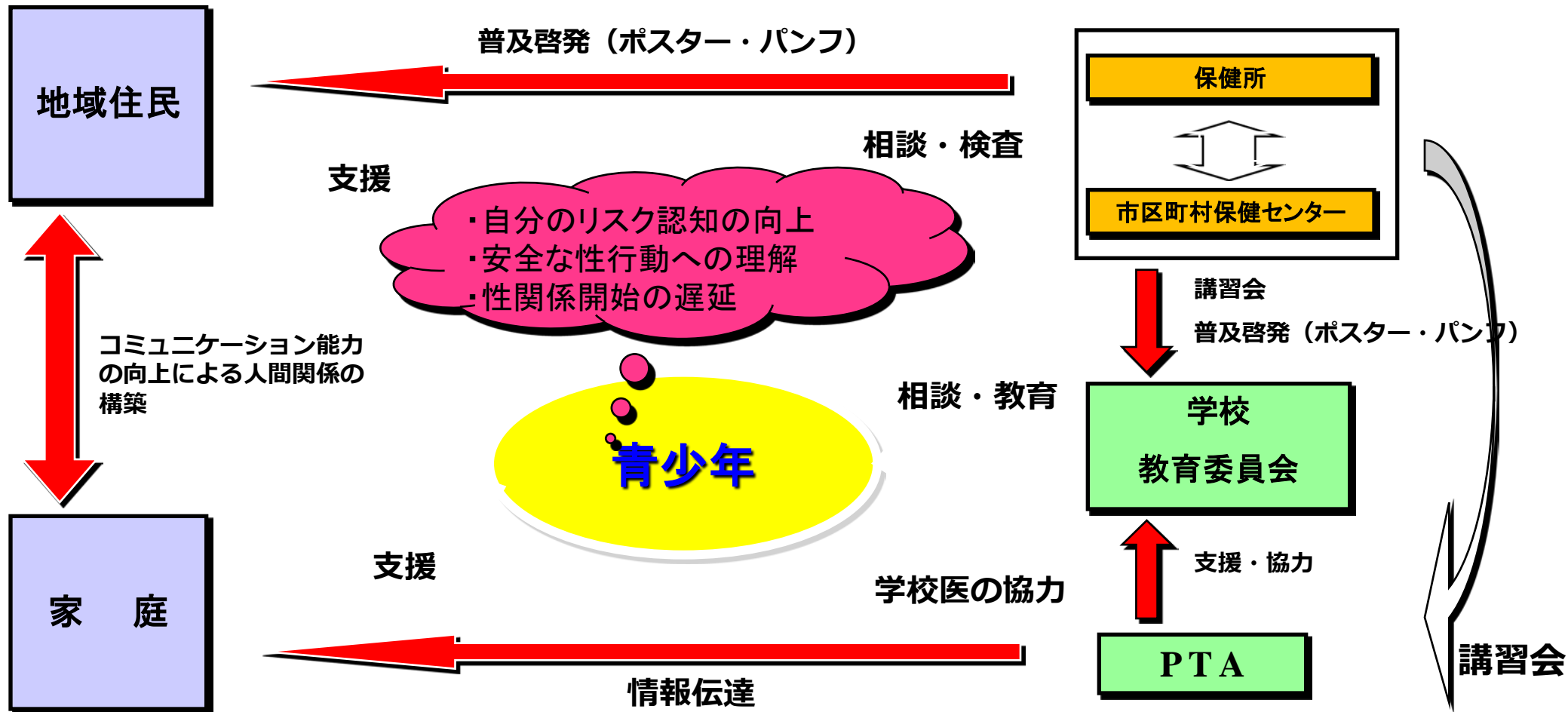
HIV検査・相談

「HIV検査相談事業」により、検査機関への流れの形成

同性愛者の行動変容

# 青少年への対応

20, 30歳代のHIV感染者対策としては、10歳代への教育が重要である



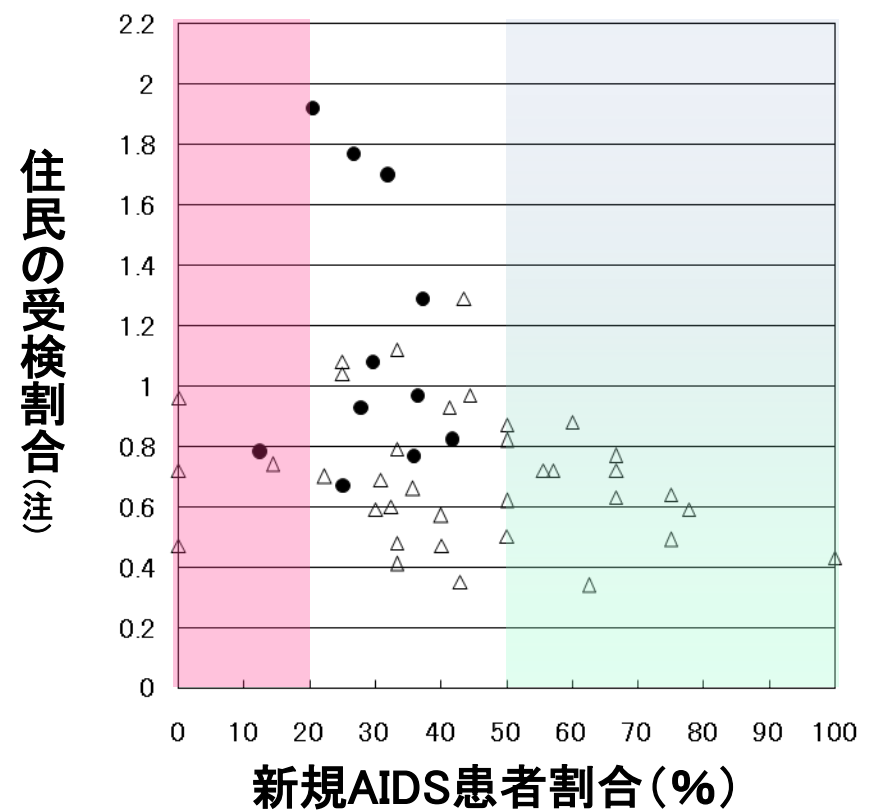
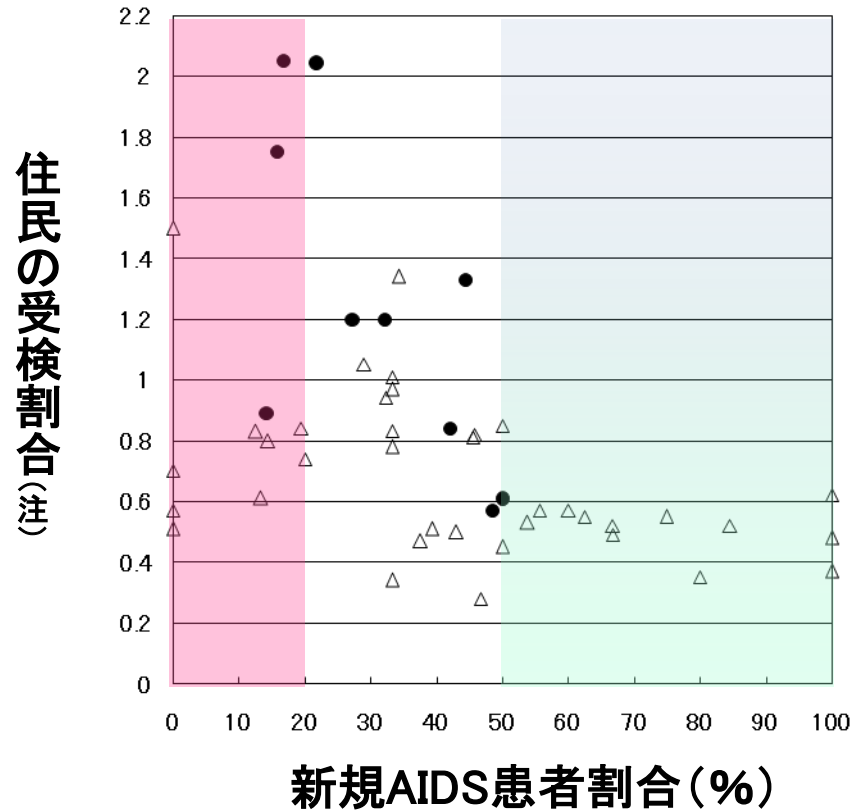
# 地方公共団体に対するモニタリング

## 自治体における住民のHIV検査受検割合と 新規エイズ患者割合の相関

平成18年

平成21年

●重点都道府県  
△重点都道府県  
以外の都道府県



(注) 「住民の受検割合」とは、その年における各都道府県のHIV検査件数（保健所設置市及び特別区のHIV検査件数を含む。）を当該各都道府県の人口（平成17年国政調査による。以下同じ。）で除して得た数値を、その年における全国のHIV検査件数を全国の人口で除して得た数値で除して得た数値をいう。



# 全国のHIV検査件数(万件)、新規HIV感染者数(百人)、 検査千件当たりのHIV感染者(人)の年次推移 (平成16年～平成21年)

