

エイズ患者・HIV感染者報告数、検査相談検査件数推移

HIV感染者・エイズ患者報告数

S63まで	H1	H2	H3	H4	H5	H6	H7	H8	H9	H10	H11	H12	H13	H14	H15	H16	H17	H18	H19	H20	H21	合計
39	21	31	38	51	86	136	169	234	250	231	301	329	332	308	336	385	367	406	418	431	431	5,330
78	80	66	200	442	277	298	277	376	397	422	530	462	621	614	640	780	832	952	1,082	1,126	1,021	11,573
117	101	97	238	493	363	434	446	610	647	653	831	791	953	922	976	1,165	1,199	1,358	1,500	1,557	1,452	16,903

<上段:エイズ患者報告数 中段:HIV感染者報告数 下段:エイズ患者・HIV感染者の合計>

保健所等におけるHIV抗体検査件数

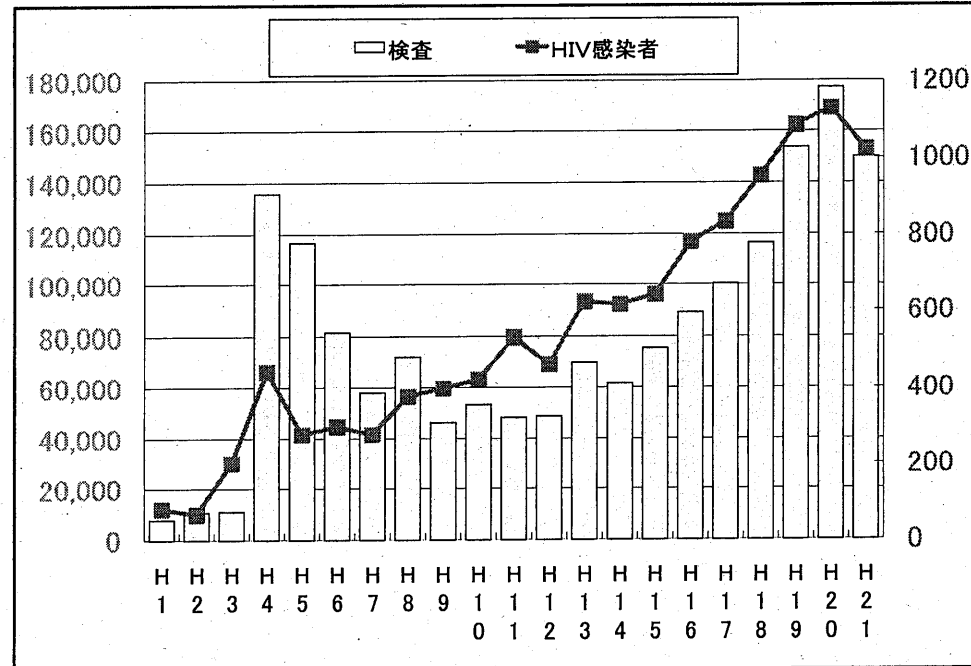
S63まで	H1	H2	H3	H4	H5	H6	H7	H8	H9	H10	H11	H12	H13	H14	H15	H16	H17	H18	H19	H20	H21	合計
47,470	7,864	10,649	10,980	135,674	116,712	81,495	57,978	72,186	46,237	53,218	48,218	48,754	69,925	61,652	75,539	89,004	100,287	116,550	153,816	177,156	150,252	1,731,616

保健所における相談件数

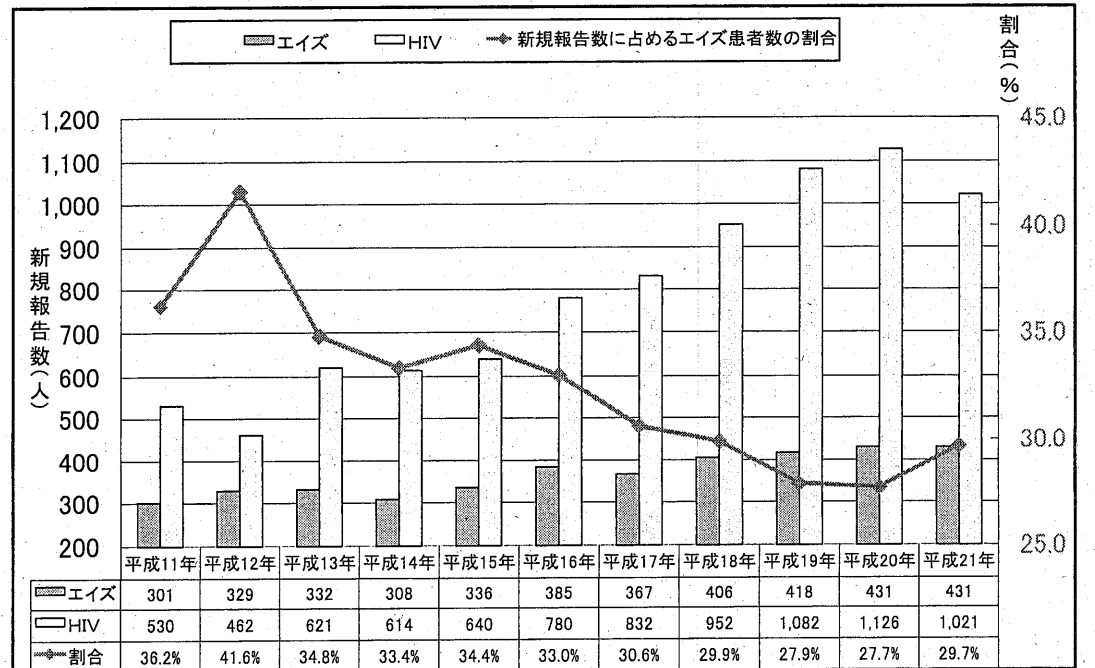
S63まで	H1	H2	H3	H4	H5	H6	H7	H8	H9	H10	H11	H12	H13	H14	H15	H16	H17	H18	H19	H20	H21	合計
132,004	14,603	17,458	18,002	251,926	245,299	175,837	124,735	172,641	96,735	111,046	103,206	107,266	141,269	108,911	130,153	146,585	161,474	173,651	214,347	230,091	193,271	3,070,510

18

保健所等におけるHIV抗体検査件数、HIV感染者報告数



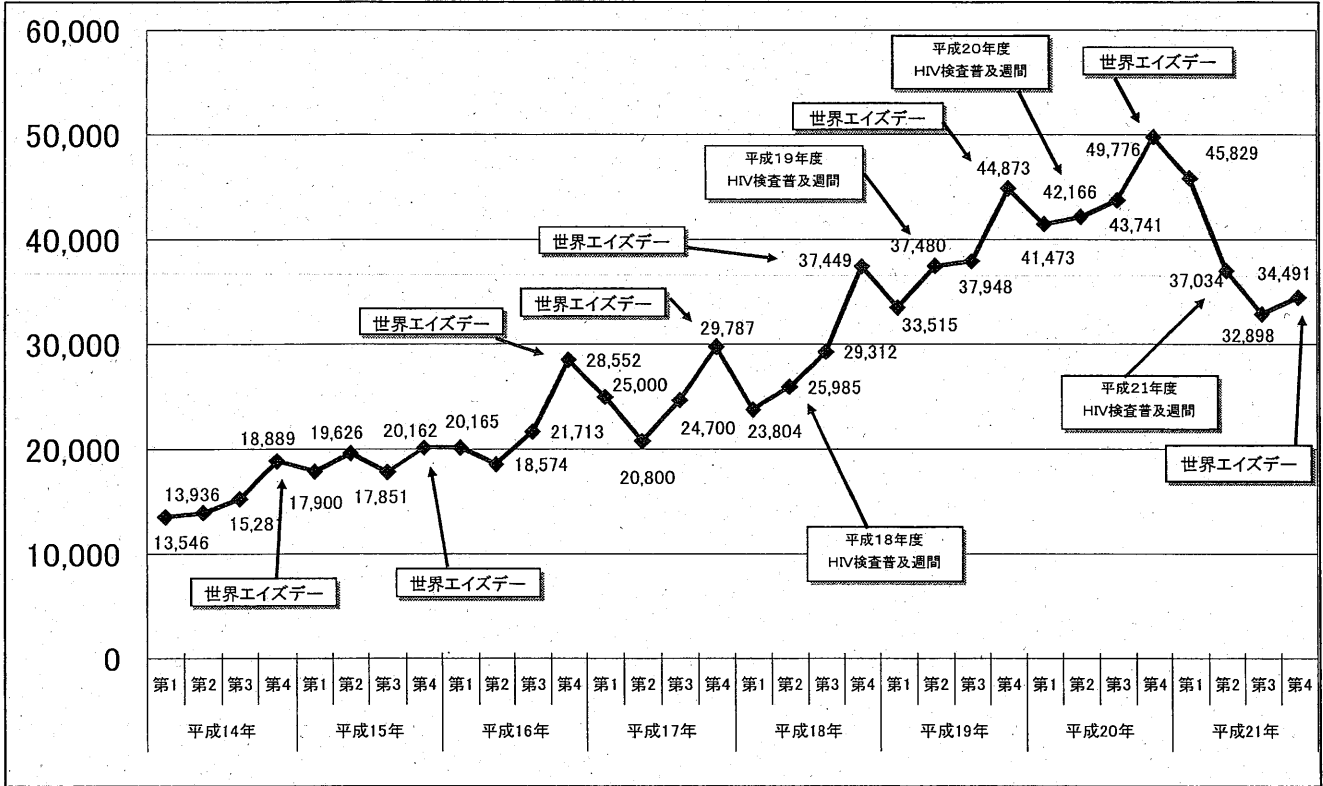
新規感染者・患者報告数に占めるエイズ患者数の割合(過去10カ年の推移)



保健所等におけるHIV抗体検査、相談件数の四半期別推移
(平成14年第1四半期～平成21年第4四半期)

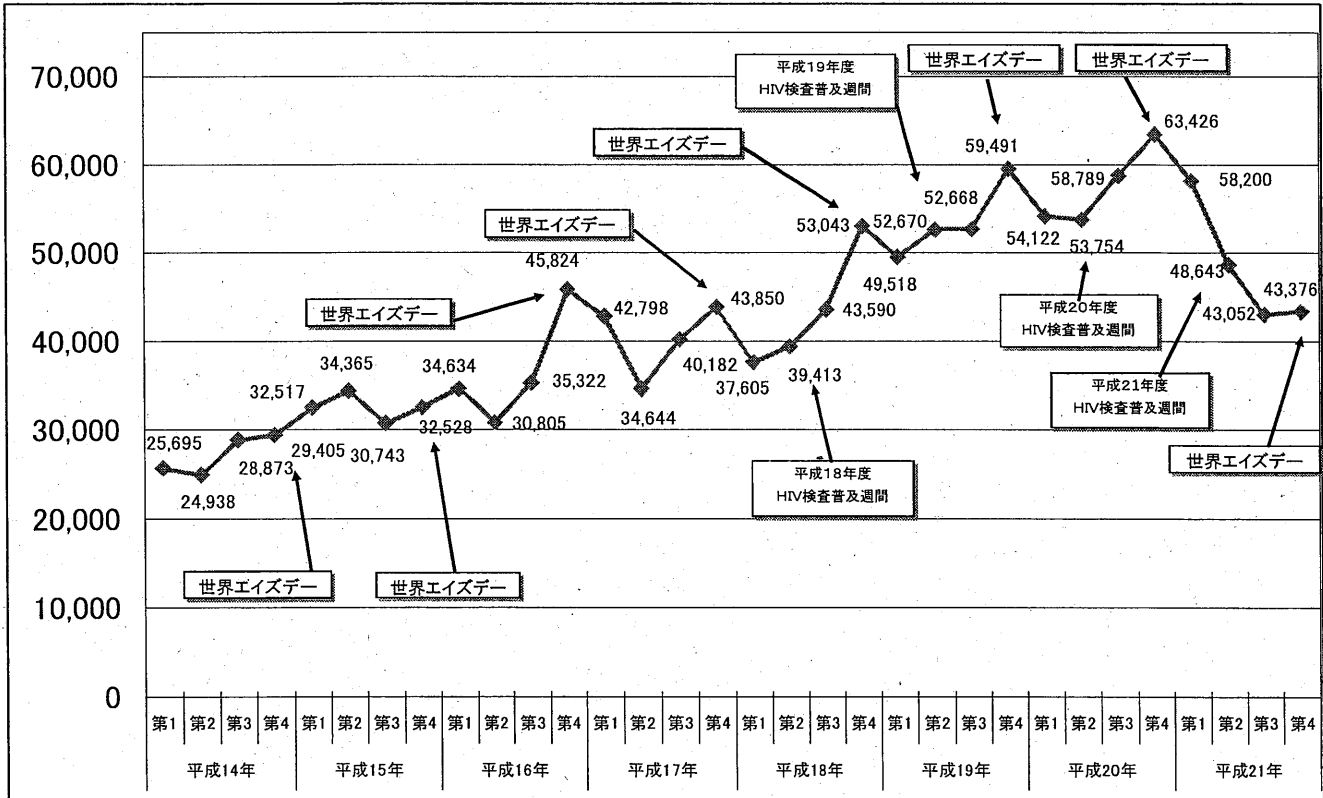
【検査】

(件)



【相談】

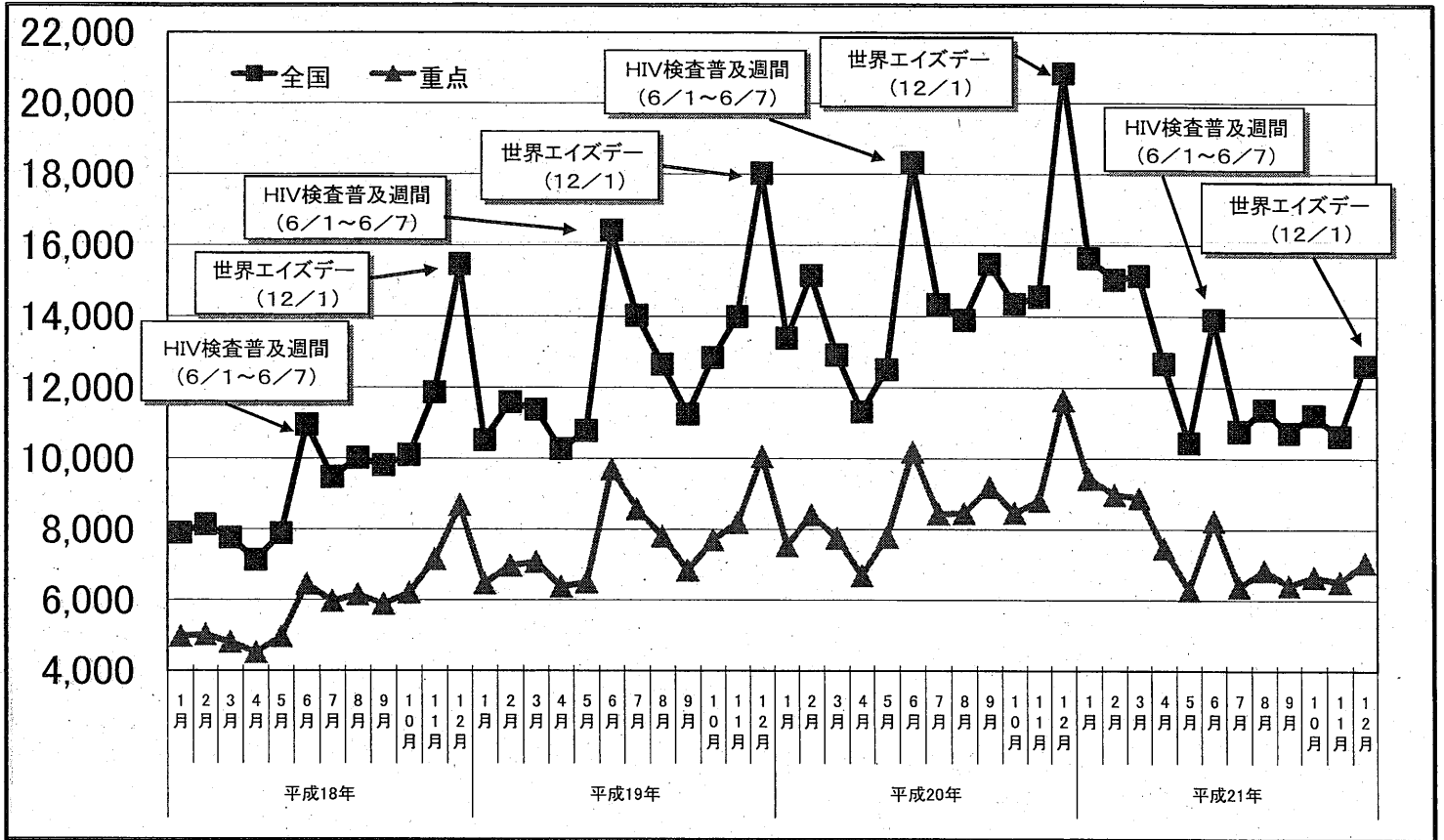
(件)



保健所等におけるHIV抗体検査、相談件数の月別推移 (平成18年1月～平成21年12月)

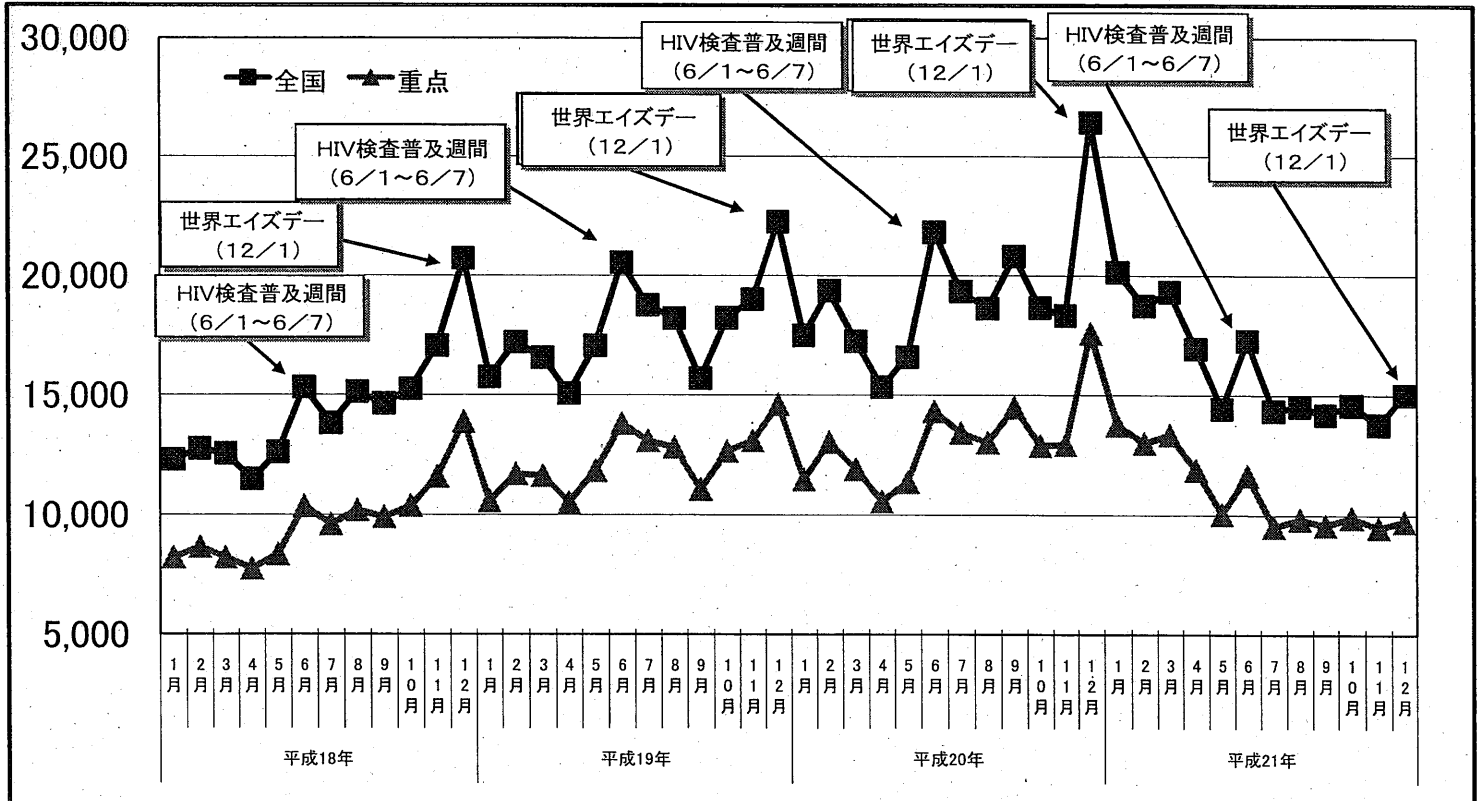
【検査】

(件)



【相談】

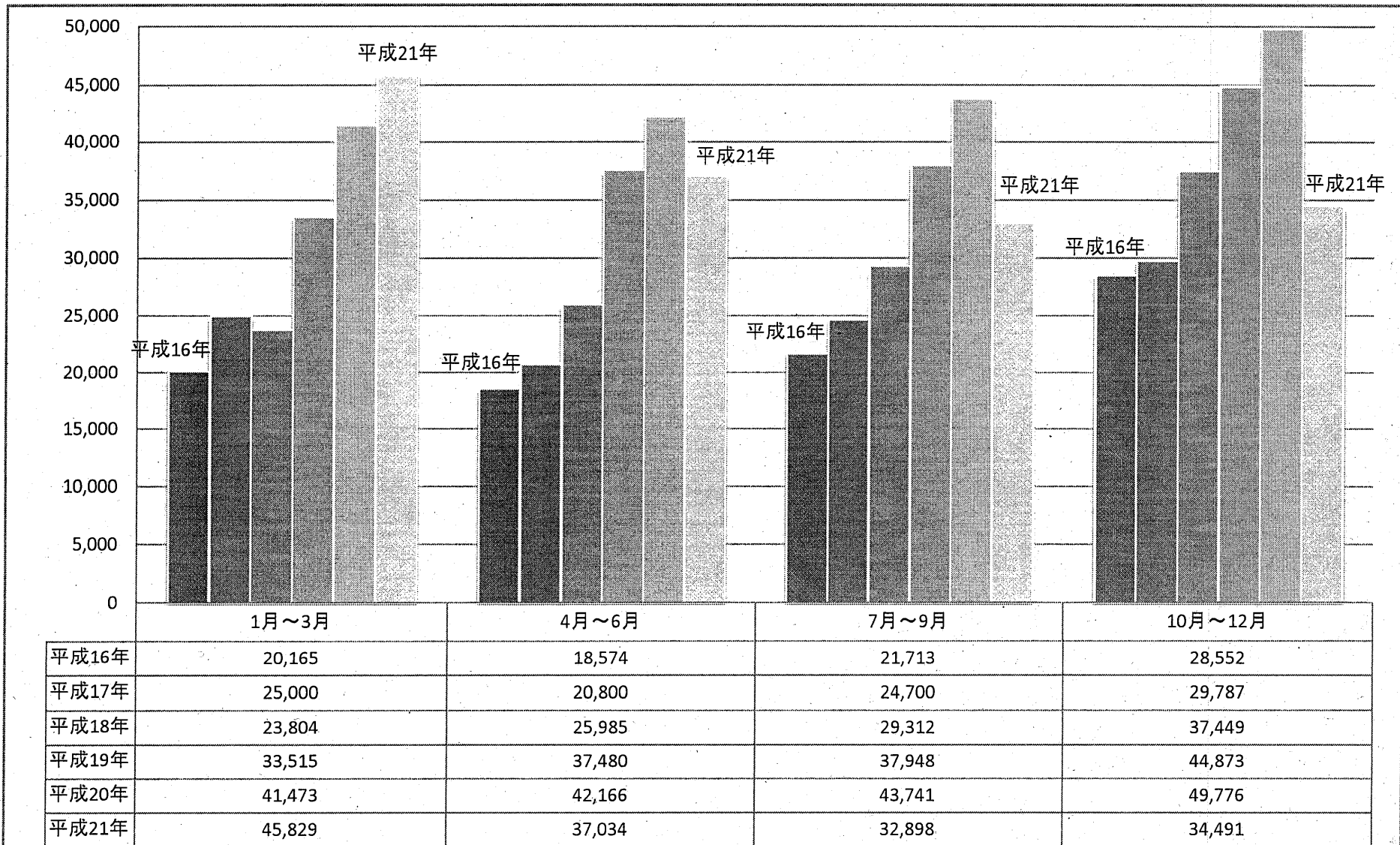
(件)



※重点・・・重点都道府県等〔特に感染者・患者の多い都道府県の合計(下記参照)〕

平成18年1月～平成21年6月・・・茨城県、埼玉県、千葉県、東京都、神奈川県、山梨県、長野県、愛知県、大阪府、沖縄県
平成21年7月～・・・・・・埼玉県、千葉県、東京都、神奈川県、愛知県、大阪府、兵庫県、沖縄県

保健所等におけるHIV抗体検査件数 四半期別・年別比較



HIV抗体検査件数と新規報告数に占めるエイズ患者数の割合の関係

HIV感染者・エイズ患者報告数

S63まで	H1	H2	H3	H4	H5	H6	H7	H8	H9	H10	H11	H12	H13	H14	H15	H16	H17	H18	H19	H20	H21	合計
39	21	31	38	51	86	136	169	234	250	231	301	329	332	308	336	385	367	406	418	431	431	5,330
78	80	66	200	442	277	298	277	376	397	422	530	462	621	614	640	780	832	952	1,082	1,126	1,021	11,573
117	101	97	238	493	363	434	446	610	647	653	831	791	953	922	976	1,165	1,199	1,358	1,500	1,557	1,452	16,903

<上段:エイズ患者報告数 中段:HIV感染者報告数 下段:エイズ患者・HIV感染者の合計>

保健所等におけるHIV抗体検査件数

S63まで	H1	H2	H3	H4	H5	H6	H7	H8	H9	H10	H11	H12	H13	H14	H15	H16	H17	H18	H19	H20	H21	合計
47,470	7,864	10,649	10,980	135,674	116,712	81,495	57,978	72,186	46,237	53,218	48,218	48,754	69,925	61,652	75,539	89,004	100,287	116,550	153,816	177,156	150,252	1,731,616

22

