

政令指定都市・周辺自治体の新規エイズ患者報告割合の比較
 《名古屋市》

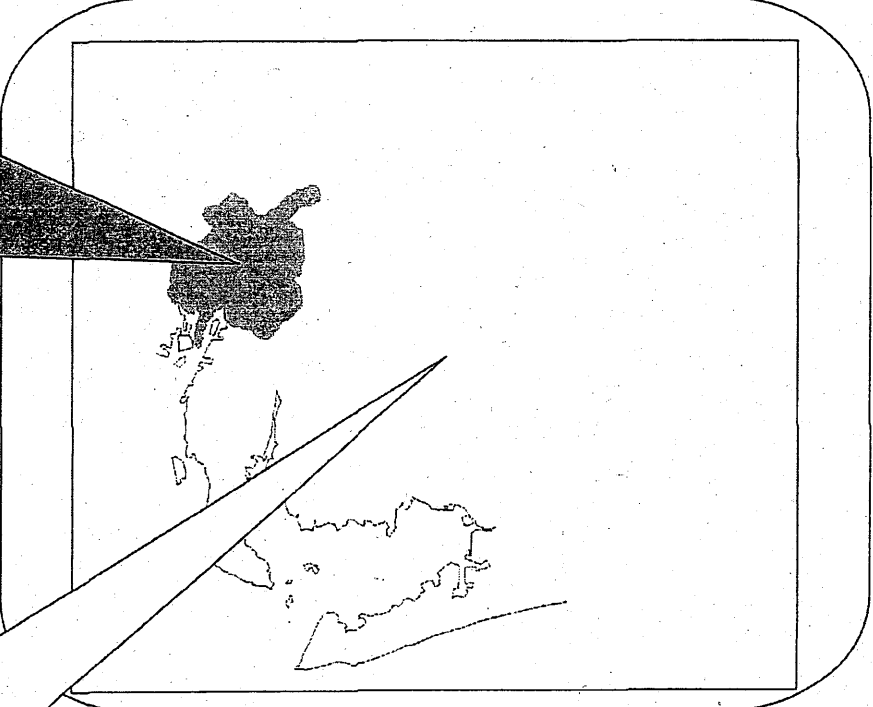
名古屋市

人口 2,215千人

検査件数 4,215件(3,221件)

HIV/エイズ^{*} 72/27 (65/19)

新規患者割合 27.3%(22.6%)



愛知県全体

人口 7,255千人

検査件数 11,240件(7,917件)

HIV/エイズ 85/39 (80/30)

新規患者割合 31.5%(27.3%)

名古屋市以外^{※1}

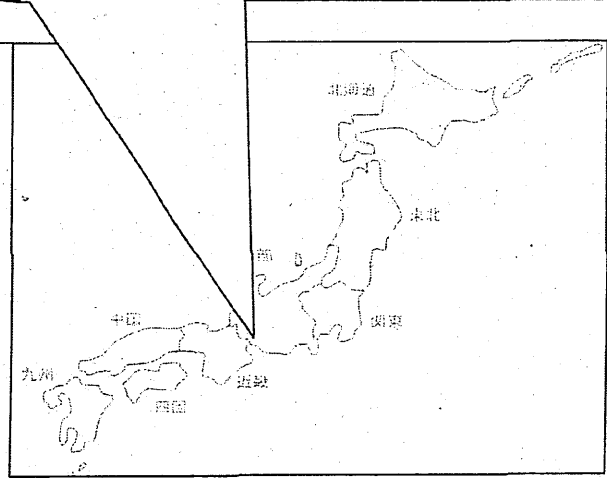
人口 5,040千人

検査件数 7,025件(4,696件)

HIV/エイズ^{*} 13/12 (15/11)

新規患者割合 48.0%(42.3%)

※1 豊橋市、豊田市、岡崎市、愛知県（保健所設置市以外）



注：
 検査件数：平成19年HIV抗体検査件数
 HIV/エイズ：平成19年新規報告数（速報値）
 人口：平成17年国勢調査
 ()は平成18年

愛知県・名古屋市の検査相談体制

平成19年度

体制
 愛知県 41保健所等
 (内訳 通常(36)、休日(1)、夜間(7)、即日(8)、委託(1))
 うち名古屋市 17保健所等
 (内訳 通常(16)、休日(1)、夜間(2)、即日(1)、委託(1))

内容
 ・通常検査(36) 週1回程度
 ・休日検査(7) 月2回 3時間 ※委託
 ・夜間検査(8) 月1回程度 2時間程度

平成20年度

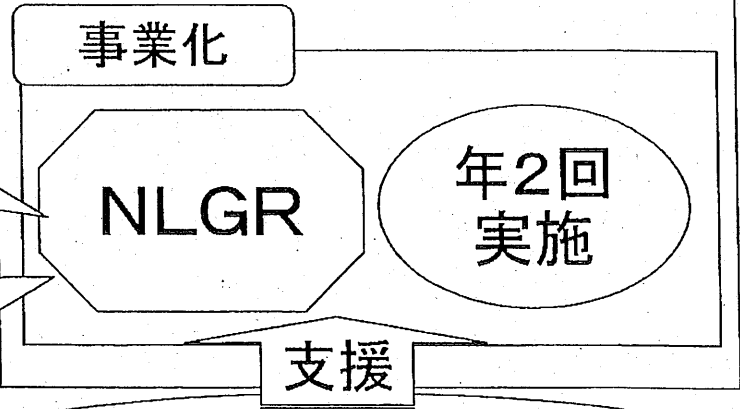
体制
 愛知県 32保健所等
 (内訳 通常(27)、休日(1)、夜間(7)、即日(8)、委託(1))
 うち名古屋市 17保健所等
 (内訳 通常(16)、休日(1)、夜間(2)、即日(1)、委託(1))

内容
 ・通常検査(27) 週1回程度
 ・休日検査(1) 月2回 3時間 ※委託
 ・夜間検査(7) 月1回程度 2時間程度

HIV検査・相談事業

10/10

厚生労働省科学研究費
 「男性同性間のHIV感染対策とその評価に
 関する」研究班 主任研究者 市川誠一
 NLGR 年1回 400件(平成19年度)



※NLGRとは
 Nagoya Lesbian & Gay Revolution
 の略で、HIV/AIDSの予防イベント

国立病院機構 名古屋医療センター