

政令指定都市・周辺自治体の新規エイズ患者報告割合の比較  
 《札幌市》


**札幌市**

人口 1,881千人

検査件数 1,959件(1,422件)

HIV/エイズ<sup>\*</sup> 12/7 (16/6)

新規患者割合 36.8%(27.3%)



**北海道全体**

人口 5,628千人

検査件数 3,619件(2,599件)

HIV/エイズ<sup>\*</sup> 15/8 (17/11)

新規患者割合 34.8%(39.3%)

**札幌市以外<sup>※1</sup>**

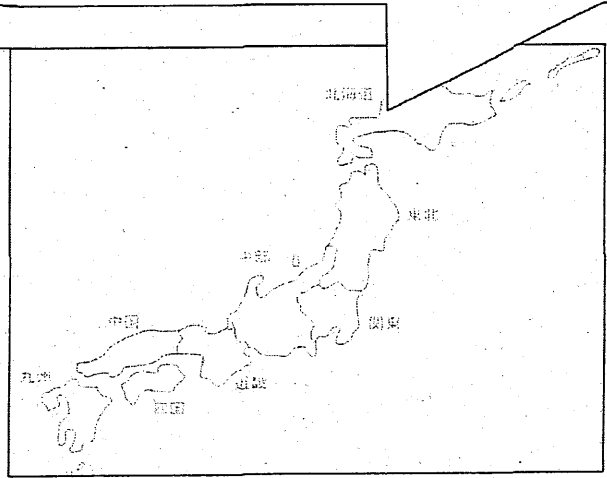
人口 3,747千人

検査件数 1,660件(1,177件)

HIV/エイズ<sup>\*</sup> 3/1 (1/5)

新規患者割合 25.0%(83.3%)

※1  
 旭川市、函館市、  
 小樽市、北海道  
 (保健所設置市  
 以外)



注：  
 検査件数：平成19年HIV抗体検査件数  
 HIV/エイズ：平成19年新規報告数(速報値)  
 人口：平成17年国勢調査  
 ( )は平成18年

# モニタリングの効果

## HIV抗体検査・相談室サークルさっぽろ

### 概要

- 事業内容 (1) 匿名によるHIV検査  
 (2) 検査に伴うカウンセリング  
 (3) エイズ予防に関する普及啓発 等

設置主体 札幌市  
 運営主体 社会福祉法人 はばたき福祉事業団 (理事長 大平勝美)  
 実施場所 札幌市中央区南1条西6丁目 旭川信金ビル7階  
 実施日時 毎週土曜日 16時～19時 (予約制)

### 事業化に向けたスキーム

7月5日  
 HIV検査センター  
 (仮称)の設置に  
 向け国・札幌市第  
 1回協議

※協議後、国から  
 エイズ施策評価検  
 討会の資料を随時  
 提供

7月24日  
 HIV検査センター(仮称)  
 に係る確認事項  
 内容 予約制の有無  
 検査場所  
 検査方法  
 費用 等


出席者  
 はばたき福祉事業団  
 北海道難病連  
 札幌市

9月26日  
 HIV検査センター(仮称)  
 設置に向けた合意等  
 内容 設置場所の決定  
 運営委員会の設置  
 設置時期(12月1日)  
 ※下記メンバーによる運営委員会で  
 運営方法等の認識の共有化を行う。

出席者  
 はばたき福祉事業団、at、blast  
 レッドリボンさっぽろ、札幌市  
 札幌医科大学、北海道大学

11月1日  
 HIV検査・相談事業の実施  
 に関する覚書の締結  
 財団法人エイズ予防財団  
 札幌市

12月1日  
 サークルさっぽろ  
 開設



# サークルさっぽろ


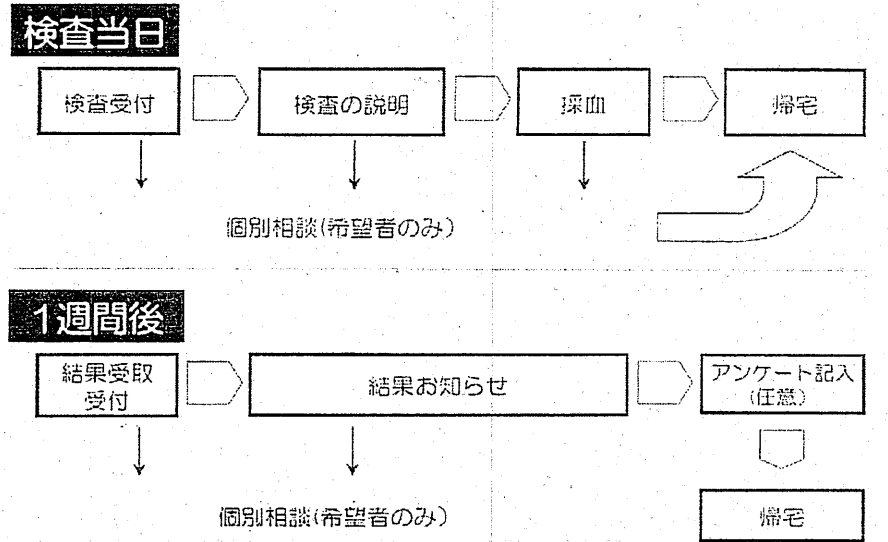
## 札幌市の検査・相談件数

	一般相談							
	北海道(総計)			札幌市(再掲)			札幌市の割合(%)	
	平成18年	平成19年	19/18	平成18年	平成19年	19/18	平成18年	平成19年
10月	250	291	116.4	98	35	35.7	39.2	12.0
11月	259	299	115.4	78	37	47.4	30.1	12.4
12月	330	485	147.0	118	42	35.6	35.8	8.7
小計	839	1,075	128.1	294	114	38.8	35.0	10.6

	HIV抗体検査							
	北海道(総計)			札幌市(再掲)			札幌市の割合(%)	
	平成18年	平成19年	19/18	平成18年	平成19年	19/18	平成18年	平成19年
10月	186	281	151.1	101	113	111.9	54.3	40.2
11月	265	383	144.5	165	251	152.1	62.3	65.5
12月	368	612	166.3	162	358	221.0	44.0	58.5
小計	819	1,276	155.8	428	722	168.7	52.3	56.6

## 検査の流れについて



平成18と平成19のエイズ相談及びH I V抗体検査実施状況の比較

(単位：件)

区 分	一般相談									H I V抗体検査								
	北海道(総計)			札幌市(再掲)			札幌市の割合(%)			北海道(総計)			札幌市(再掲)			札幌市の割合(%)		
	平成18年	平成19年	19/18	平成18年	平成19年	19/18	平成18年	平成19年	平成18年	平成19年	19/18	平成18年	平成19年	19/18	平成18年	平成19年		
第1・四半期	1月	276	280	101.4	172	96	55.8	62.3	34.3	224	212	94.6	145	101	69.7	64.7	47.6	
	2月	238	298	125.2	94	110	117.0	39.5	36.9	149	252	169.1	67	137	204.5	45.0	54.4	
	3月	274	268	97.8	100	86	86.0	36.5	32.1	175	216	123.4	85	117	137.6	48.6	54.2	
	小計	788	846	107.4	366	292	79.8	46.4	34.5	548	680	124.1	297	355	119.5	54.2	52.2	
第2・四半期	4月	240	271	112.9	103	38	36.9	42.9	14.0	183	246	134.4	111	120	108.1	60.7	48.8	
	5月	240	266	110.8	92	33	35.9	38.3	12.4	116	204	175.9	63	95	150.8	54.3	46.6	
	6月	201	265	131.8	77	27	35.1	38.3	10.2	301	437	145.2	109	249	228.4	36.2	57.0	
	小計	681	802	117.8	272	98	36.0	39.9	12.2	600	887	147.8	283	464	164.0	47.2	52.3	
第3・四半期	7月	225	225	100.0	101	17	16.8	44.9	7.6	176	292	165.9	101	161	159.4	57.4	55.1	
	8月	227	209	92.1	74	36	48.6	32.6	17.2	184	227	123.4	93	126	135.5	50.5	55.5	
	9月	241	218	90.5	102	33	32.4	42.3	15.1	272	257	94.5	162	131	80.9	59.6	51.0	
	小計	693	652	94.1	277	86	31.0	40.0	13.2	632	776	122.8	356	418	117.4	56.3	53.9	
第4・四半期	10月	250	291	116.4	98	35	35.7	39.2	12.0	186	281	151.1	101	113	111.9	54.3	40.2	
	11月	259	299	115.4	78	37	47.4	30.1	12.4	265	383	144.5	165	251	152.1	62.3	65.5	
	12月	330	485	147.0	118	42	35.6	35.8	8.7	368	612	166.3	162	358	221.0	44.0	58.5	
	小計	839	1,075	128.1	294	114	38.8	35.0	10.6	819	1,276	155.8	428	722	168.7	52.3	56.6	
合計	3,001	3,375	112.5	1,209	590	48.8	40.3	17.5	2,599	3,619	139.2	1,364	1,959	143.6	52.5	54.1		
平成18年	相談	3,001							検査	2,559								
平成19年		3,375								3,619								

8