


厚生労働省発食安0723第4号
平成22年7月23日

薬事・食品衛生審議会
会長 望月 正隆 殿

厚生労働大臣 長 妻



諮問書

食品衛生法（昭和22年法律第233号）第11条第1項の規定に基づき、
下記の事項について、貴会の意見を求めます。

記

次に掲げる農薬の食品中の残留基準設定について

フルジオキシニル

平成22年8月18日

薬事・食品衛生審議会
食品衛生分科会長 岸 玲子 殿

薬事・食品衛生審議会食品衛生分科会
農薬・動物用医薬品部会長 大野 泰雄

薬事・食品衛生審議会食品衛生分科会
農薬・動物用医薬品部会報告について

平成22年7月23日付け厚生労働省発食安0723第4号をもって諮問された、食品衛生法（昭和22年法律第233号）第11条第1項の規定に基づくフルジオキサニルに係る食品規格（食品中の農薬の残留基準）の設定について、当部会で審議を行った結果を別添のとおり取りまとめたので、これを報告する。

(別添)

フルジオキシニル

今般の残留基準値の検討については、食品中の農薬等のポジティブリスト制度導入時に新たに設定された基準値（いわゆる暫定基準）の見直しについて、食品安全委員会において食品健康影響評価がなされたことを踏まえ、農薬・動物用医薬品部会において審議を行い、以下の報告を取りまとめるものである。

1. 概要

(1) 品目名：フルジオキシニル [Fludioxonil (ISO)]

(2) 用途：殺菌剤

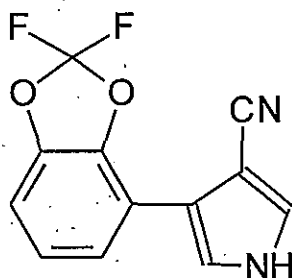
フェニルピロール系の非浸透移行性殺菌剤である。糸状菌の原形質膜に作用することにより物質の透過性に影響を及ぼし、アミノ酸やグルコースの細胞内取り込みを阻害して、抗菌作用を示すものと考えられている。

(3) 化学名

4-(2,2-difluoro-1,3-benzodioxol-4-yl) pyrrole-3-carbonitrile (IUPAC)

4-(2,2-difluoro-1,3-benzodioxol-4-yl)-1H-pyrrole-3-carbonitrile (CAS)

(4) 構造式及び物性



分子式	$C_{12}H_6F_2N_2O_2$
分子量	248.19
水溶解度	1.8 mg/L (25°C)
分配係数	$\log_{10}Pow = 4.12$ (25°C)

(メーカー提出資料より)

2. 適用病害虫の範囲及び使用方法

(1) 国内での使用方法

① 5%フルジオキシニル水和剤

作物名	適用病害虫名	希釈倍数	使用時期	本剤の使用回数	使用方法	フルジオキシニルを含む農薬の総使用回数	
稲	ばか苗病 ごま葉枯病 いもち病	7.5倍 (使用量は乾燥種籾1kg当り希釈液30ml)	浸種前	1回	吹き付け処理 (種子消毒機使用)	1回	
		乾燥種籾重量の0.5%			種子粉衣 (湿粉衣)		
		200~400倍			24時間種子浸漬		
キャベツ	苗立枯病 (リゾクトニア菌)	種子重量の0.3~0.5%	は種前		種子粉衣		3回以内 (種子粉衣は1回以内)
トマト							4回以内 (種子粉衣は1回以内、散布は3回以内)
ミニトマト							は種3日前まで
ほうれんそう				は種前			

② 20%フルジオキシニル水和剤

作物名	適用病害虫名	希釈倍数	使用液量	使用時期	本剤の使用回数	使用方法	フルジオキシニルを含む農薬の総使用回数
いんげんまめ	灰色かび病 菌核病	1000~1500倍	100~300L/ 10a	収穫7日前まで	3回以内	散布	3回以内
さやいんげん				収穫前日まで			
さやえんどう		1000倍					
豆類(未成熟、但し、えだまめ、さやいんげん、さやえんどうを除く)	灰色かび病	1000倍					

作物名	適用病害虫名	希釈 倍数	使用 液量	使用時期	本剤の 使用回数	使用 方法	70%オキニルを 含む農薬の 総使用回数	
えだまめ	赤かび病	1000 倍	100～ 300L/ 10a	収穫前日 まで	3 回以内	散布	3 回以内	
きゅうり	灰色かび病 菌核病	1000～ 1500 倍						
	褐斑病	1000 倍						
トマト	灰色かび病	1000～ 1500 倍					4 回以内 (種子粉衣は 1 回以内、 散布は 3 回以内)	
なす								3 回以内
いちご							炭疽病	
			たまねぎ	灰色かび病	1000～ 1500 倍	100～ 300L/ 10a		—
	1500 倍							
灰色腐敗病	500 倍	5 分間 セル苗 浸漬						
		500～ 1000 倍	5 分間 苗根部 浸漬					
	黒腐菌核病	500～ 1000 倍						
キャベツ	菌核病 株腐病	1000 倍	100～ 300L/ 10a	収穫 3 日前 まで	3 回以内	散布	3 回以内 (種子粉衣は 1 回以内)	
にら	白斑葉枯病	2000 倍		収穫 7 日前 まで	1 回		1 回	
ふき	灰色かび病	1000 倍			2 回以内		2 回以内	

③ 2.0%フルジオキシニル・7.6%塩基性塩化銅・12.0%ペフラゾエート水和剤

作物名	適用病害虫名	希釈倍数	使用時期	本剤の使用回数	使用方法	フルジオキシニルを含む農薬の総使用回数
稲	ばか苗病	200倍	浸種前	1回	24時間 種子浸漬	1回
	ごま葉枯病	乾燥種籾重量の0.5%			種子粉衣 (湿粉衣)	
	いもち病 もみ枯細菌病 褐条病 苗立枯細菌病 苗立枯病 (トリコデルマ菌) 苗立枯病 (リゾープス菌)				7.5倍 (使用量は乾燥種籾1kg当り希釈液30ml)	

④ 2.0%フルジオキシニル・12.0%ペフラゾエート乳剤

作物名	適用病害虫名	希釈倍数	使用時期	本剤の使用回数	使用方法	フルジオキシニルを含む農薬の総使用回数
稲	ばか苗病 ごま葉枯病 いもち病	200倍	浸種前	1回	24時間 種子浸漬	1回
		7.5倍 (使用量は乾燥種籾1kg当り希釈液30ml)			吹き付け処理 (種子消毒機使用)又は塗沫処理	

⑤ 23%フルジオキシニル水和剤・34%シプロジニル

作物名	適用病害虫名	希釈倍数	使用液量	使用時期	本剤の使用回数	使用方法	フルジオキシニルを含む農薬の総使用回数
みかん	灰色かび病	2000~3000倍	200~700L/10a	収穫7日前まで	3回以内	散布	3回以内

作物名	適用病害虫名	希釈 倍数	使用 液量	使用時期	本剤の 使用回 数	使用 方法	フルジオキソニルを含む 農薬の 総使用回数
かんきつ (みかん を除く)	灰色かび病	2000~3000 倍	200~ 700 L/10a	収穫45日前 まで	2回以内	散 布	2回以内
ぶどう			300~ 400 L/10a	収穫30日前 まで			
	晩腐病	収穫45日前 まで					
うめ	灰色かび病 黒星病	3000倍					
たまねぎ	灰色かび病	1000倍	100~ 300 L/10a	収穫前日 まで	3回以内		4回以内 (定植前は 1回以内、定植後は 3回以内)

(2) 海外での使用方法

米国での使用方法

①25%フルジオキソニル水和剤

作物名	1回当りの 使用量	フルジオキソニルの 総使用量	使用時期	使用 間隔	使用方法
豆類 (ささげを除く乾 燥及び未成熟)	11-14 oz/A	0.9 lbs. ai/A	収穫7日前まで	7日	茎葉処理
根菜類 (てんさいを除 く)	11-14 oz/A	0.9 lbs. ai/A	収穫7日前まで	7-10日	茎葉処理
根菜類及び塊茎類 の葉	11-14 oz/A	0.9 lbs. ai/A	収穫7日前まで	7-10日	茎葉処理
あぶらな科葉菜類	11-14 oz/A 10-12 oz/A (うどんこ病)	0.9 lbs. ai/A	収穫7日前まで	7-10日	茎葉処理
クレソン	11-14 oz/A	0.9 lbs. ai/A	収穫当日まで	7-10日	茎葉処理
葉菜類 (あぶらな科及び ほうれんそうを除 く)	11-14 oz/A	0.9 lbs. ai/A	収穫7日前まで	7-10日	茎葉処理
たまねぎ類	11-14 oz/A	0.9 lbs. ai/A	収穫7日前まで	7-10日	茎葉処理
	7-14 oz/A (白腐れ病)				植付時に処理
にんにく	11-14 oz/A	0.9 lbs. ai/A	収穫7日前まで	7-10日	茎葉処理
	7-14 oz/A (白腐れ病)				植付時に処理

作物名	1回当りの 使用量	フルジオキソニルの 総使用量	使用時期	使用 間隔	使用方法				
トマト類 (温室内の小型ト マトを除く)	11-14 oz/A	0.9 lbs. ai/A	収穫前日まで	7-10日	茎葉処理				
うり類	11-14 oz/A	0.9 lbs. ai/A	収穫前日まで	7-10日	茎葉処理				
かんきつ類	11-14 oz/A	0.22 lbs. ai/A	収穫当日まで	—	茎葉処理				
いちご	11-14 oz/A	0.9 lbs. ai/A	収穫当日まで	7-10日	茎葉処理				
	5-8 oz/100 gal. 水(根、樹 冠の炭疽菌)			—	定植前 5-8 oz/100 gal. 水 に 2~5 分間浸漬				
ベリー類 ブッシュベリー類 ケーンベリー類 ザイフリボク コケモモ サラル	11-14 oz/A	0.9 lbs. ai/A	収穫当日まで	7-10日	茎葉処理				
空中散布(カフォルニア)									
ぶどう					11-14 oz/A	0.9 lbs. ai/A	収穫7日前まで	21日	茎葉処理 空中散布(カフォルニア)
熱帯果樹類					11-14 oz/A	0.9 lbs. ai/A	収穫当日まで	7-10日	茎葉処理 空中散布(カフォルニア)
ピスタチオ					11-14 oz/A	0.9 lbs. ai/A	収穫7日前まで	14日	茎葉処理 空中散布(カフォルニア)
ハーブ類 (乾燥及び生)					11-14 oz/A	0.9 lbs. ai/A	収穫7日前まで	7-10日	茎葉処理

—: 使用回数が1回のみのため該当なし。

② 0.5%フルジオキソニル水和剤

作物名	1回当り使用量	フルジオキソニルの 総使用量	使用時期	使用方法
ばれいしょ (種いも)	種いも 100lbs 当り 0.5lb	種いも 100lbs 当り 0.0025lb ai (2.5g ai/100kg)	播種前	種いも処理

③ 21%フルジオキソニル水和剤

作物名	1回当り使用量	フルジオキソニルの 総使用量	使用 時期	使用 方法
にんじん、綿実、 ガーデンビーツ、 らっかせい、葉菜 類、ほうれんそう	種子 100lbs 当り 0.167 または 0.334fl. oz.	種子 100kg 当り 2.5 または 5g ai	播種前	種子 処理
だいず				
穀類:小麦、大麦、 ライ麦、オーツ麦、 そば、ライ小麦	種子 100lbs 当り 0.167~0.334fl. oz.	種子 100kg 当り 2.5~5g ai		

作物名	1回当り使用量	フルジオキサニルの 総使用量	使用 時期	使用 方法
その他の穀類：雑 穀、米	種子 100lbs 当り 0.167 または 0.334fl. oz.	種子 100kg 当り 2.5 または 5g ai	播種前	種子 処理
とうもろこし：飼 料用とうもろこ し、ポップコーン				
とうもろこし：ス イートコーン類				
飼料用マメ科植物				
マメ科野菜				
ソルガム				

3. 作物残留試験結果

(1) 分析の概要

- ① 分析対象の化合物
フルジオキサニル

② 分析法の概要

試料からアセトンで抽出し、ヘキサンもしくはジクロロメタンに転溶する。フロリジルミニカラムで精製後、ガスクロマトグラフ (NPD) を用いて定量する。
定量限界 フルジオキサニル：0.005～0.01ppm

(2) 作物残留試験結果

国内で行われた作物残留試験結果については、別紙1-1、海外で行われた作物残留試験結果については、別紙1-2を参照。

なお、海外で行われた収穫後使用に係る作物残留試験結果については、別紙1-3を参照。

4. 家畜における残留試験

(1) 分析の概要

- ① 分析対象の化合物
フルジオキサニル及びその代謝物 (ベンゾピロール代謝物)

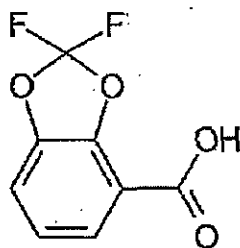
② 分析法の概要

試料からアンモニア水/アセトニトリルで還流して抽出し、酸性下でトルエンに転溶する。抽出液をそのまま、あるいはシリカゲル又はC18ミニカラムで精製した後、過マンガン酸カリウム・水酸化ナトリウム溶液として加熱し、フルジオキサニルとその代謝物 (ベンゾピロール代謝物) を代謝物K (2,2-difluoro-benzo[1,3]dioxole-4-carboxylic acid) に酸化する。酸化生成物を酸性下でジクロロメタンに転溶した後、シリカゲルミニカラムで精製し、カラムスイッチング HPLC (UV) を用いて定量する。

以下、代謝物 K については変換係数 1.23 を用いてフルジオキソニルに換算した値を示す。

定量限界 0.01ppm (筋肉及び乳)

0.05ppm (卵、肝臓、腎臓及び脂肪)



代謝物 K

(2) 家畜における残留試験結果

① 乳牛における残留試験

乳牛9頭 (各群3頭) に対し、飼料中濃度として、0.55、1.6、5.5ppm に相当する量のフルジオキソニルを28~30日間混餌投与し (食用部分の内臓の定量限界は0.05ppm、筋肉中の定量限界は0.01ppm及び乳汁の定量限界は0.01ppmであった。)、筋肉、脂肪、肝臓、腎臓及び乳に含まれるフルジオキソニル及びベンゾピロール代謝物が、代謝物 K に変換して測定された。以下の残留濃度は、フルジオキソニルとフルジオキソニルに換算したベンゾピロール代謝物の合計濃度を示している。

結果については、表1参照。

表1. 組織中の最大残留量 (ppm)

	0.55ppm 投与群	1.6ppm 投与群	5.5ppm 投与群
筋肉	N/A	N/A	<0.01
脂肪	N/A	N/A	<0.05
肝臓	N/A	N/A	<0.05
腎臓	N/A	N/A	<0.05
乳汁	<0.01	<0.01	0.019 (投与14日)

N/A: 分析せず

上記の結果に関連して肉牛及び乳牛における最大理論的飼料由来負荷 (MTDB)^{注)} は0.07、0.06ppmと評価されている。

^{注)} 最大理論的飼料由来負荷 (Maximum Theoretical Dietary Burden : MTDB) : 飼料として用いられるすべての飼料品目に残留基準まで残留していると仮定した場合に、飼料の摂取によって畜産動物が暴露されうる最大量。飼料中残留濃度

として表示される。

(参考：Residue Chemistry Test Guidelines OPPTS 860.1480 Meat/Milk/Poultry/Eggs)

② 産卵鶏における代謝試験

産卵鶏に対し、飼料中濃度として、89ppmに相当する量の¹⁴C-フルジオキサニルを1日1回、8日間、10mg/鶏/日の投与量で強制経口投与した結果(卵の定量限界は0.05ppm、筋肉の定量限界は0.01ppm及び各組織中の定量限界は0.05ppmであった。)、産卵鶏の卵、肝臓、腎臓、筋肉及び皮膚・脂肪に含まれるフルジオキサニルを含む同定済み残留物の濃度は、それぞれ0.26、0.046、0.070、0.036及び0.036ppmであった。

上記の結果に関連して家禽におけるMTDBは0.07ppmと評価されている。したがってMTDB相当濃度で産卵鶏における残留試験を行った時の残留濃度は、いずれもLOQを下回ると推定された。

5. ADIの評価

食品安全基本法(平成15年法律第48号)第24条第2項の規定に基づき、食品安全委員会あて意見を求めたフルジオキサニルに係る食品健康影響評価について、以下のとおり評価されている。

無毒性量：33.1mg/kg 体重/day
(動物種) イヌ
(投与方法) 混餌
(試験の種類) 慢性毒性試験
(期間) 1年間

安全係数：100

ADI：0.33 mg/kg 体重/day

6. 諸外国における状況

2006年にJMPRにおける毒性評価が行われ、ADIが設定されている。国際基準は大豆、ブルーベリー等に設定されている。

米国、カナダ、欧州連合(EU)、オーストラリア及びニュージーランドについて調査した結果、米国においてりんご、びわ等に、カナダにおいて大麦、ピーマン等に、EUにおいてりんご、ぶどう等に、オーストラリアにおいてばれいしょ、ぶどう等に、ニュージーランドにおいてぶどう、いちご等に基準値が設定されている。

7. 基準値案

(1) 残留の規制対象

農産物はフルジオキサニルとし、畜産物はフルジオキサニル及び代謝物Kに変換されるベンゾピロール代謝物とする。また、代謝物Kはフルジオキサニルに換算し、ベンゾピロール代謝物とフルジオキサニルの合計量を畜産物における残留

量とする。

なお、食品安全委員会によって作成された食品健康影響評価においては、農産物中の暴露評価対象物質をフルジオキソニル（親化合物のみ）と設定している。

また、JMPRにおいては、農産物はフルジオキソニル、畜産物はフルジオキソニル及び代謝物Kに変換されるベンゾピロール代謝物と設定している。

(2) 基準値案

別紙2のとおりである。

(3) 暴露評価

各食品について基準値案の上限までフルジオキソニルが残留していると仮定した場合、国民栄養調査結果に基づき試算される、1日当たり摂取する農薬の量（理論最大1日摂取量（TMDI））のADIに対する比は、以下のとおりである。詳細な暴露評価は別紙3参照。

なお、本暴露評価は、各食品分類において、加工・調理による残留農薬の増減が全くないとの仮定の下に行った。

	TMDI/ADI (%) ^{注)}
国民平均	7.1
幼小児（1～6歳）	14.0
妊婦	5.5
高齢者（65歳以上）	7.2

注) TMDI 試算は、基準値案×各食品の平均摂取量の総和として計算している。

なお、高齢者については畜産物の摂取量データがないため、国民平均の摂取量を参考とした。

(4) 本剤については、平成17年11月29日付け、厚生労働省告示第499号により、食品一般の成分規格7に食品に残留する量の限度（暫定基準）が定められているが、今般、残留基準の見直しを行うことに伴い、暫定基準は削除される。

フルジオキシニル作物残留試験一覧表

農作物	試験 圃場数	試験条件				最大残留量 ^{注1)} 【フルジオキシニル】(ppm)
		剤型	使用量・使用方法	回数	経過日数	
水稻 (玄米)	2	5.0%水和剤	7.5倍希釈液 乾燥種籾重の3%吹き付け	1回	140日 171日	圃場A:<0.005 圃場B:<0.005
水稻 (玄米)	2	5.0%水和剤	乾燥種籾重の0.5% 種子粉衣(湿粉衣)	1回	140日 171日	圃場A:<0.005 圃場B:<0.005
水稻 (玄米)	2	5.0%水和剤	20倍希釈液 10分間浸漬	1回	140日 171日	圃場A:<0.005 圃場B:<0.005
水稻 (玄米)	2	5.0%水和剤	200倍希釈液 24時間浸漬	1回	139日 170日	圃場A:<0.005 圃場B:<0.005
いんげん (乾燥子実)	2	20%フロアブル	1000倍散布 300L/10a	3回	7月	圃場A:0.016 圃場B:0.062
いんげん (乾燥子実)	2	20%フロアブル	1000倍散布 300L/10a	3回	7, 14, 21日	圃場A:0.014 圃場B:0.009
キャベツ (葉球)	2	5.0%水和剤	種子重量の0.5% 種子粉衣(湿粉衣)	1回	80日 133日	圃場A:<0.005 圃場B:<0.005
キャベツ (葉球)	2	5.0%水和剤の種子粉衣(湿粉衣) 1回 20%フロアブルの1000倍散布, 200L/10a 3回		合計4回	3, 7, 14日	圃場A:0.257(4回, 3日) (#) ^{注2)} 圃場B:0.304(4回, 7日) (#)
たまねぎ (鱗茎)	2	20%フロアブル	1000倍散布 150L/10a	3回	1, 3, 7日	圃場A:<0.005 圃場B:<0.005
たまねぎ (鱗茎)	2	20%フロアブル	500倍散布(苗浸漬処理1回) +1000倍散布(莖葉散布3回)	合計4回	1, 3, 7日	圃場A:0.005(#) 圃場B:0.014(#)
たまねぎ (鱗茎)	2	20%フロアブル	500倍散布(苗浸漬処理1回) +1000倍散布(莖葉散布3回)	合計4回	1, 7, 14日	圃場A:<0.01(#) 圃場B:<0.01(#)
にら (莖葉)	2	20%フロアブル	2000倍散布 150L/10a	1回	7, 14日	圃場A:0.63 圃場B:0.70
トマト (果実)	2	5.0%水和剤の種子粉衣(湿粉衣) 1回 20%フロアブルの1000倍散布, 300L/10a, 3回		合計4回	1日	圃場A:0.136 圃場B:0.690
トマト (果実)	2	5.0%水和剤の種子粉衣(湿粉衣) 1回 20%フロアブルの1000倍散布, 300L/10a, 5回		合計6回	1, 3, 7日	圃場A:0.172(6回, 7日) 圃場B:0.538(6回, 1日)
なす (果実)	2	20%フロアブル	1000倍散布 300L/10a	3回	1日	圃場A:0.404 圃場B:0.468
なす (果実)	2	20%フロアブル	1000倍散布 300L/10a	5回	1, 3, 7日	圃場A:0.236(5回, 1日) (#) 圃場B:0.660(5回, 1日) (#)
きゅうり (果実)	2	20%フロアブル	1000倍散布 300, 250L/10a	3回	1日	圃場A:0.416 圃場B:0.678
きゅうり (果実)	2	20%フロアブル	1000倍散布 300, 250L/10a	5回	1, 3, 7日	圃場A:0.451(5回, 1日) (#) 圃場B:0.701(5回, 1日) (#)
ほうれんそう (莖葉)	2	5.0%水和剤	種子重量の0.5% 種子粉衣(湿粉衣)	1回	38, 45日 28, 35日	圃場A:<0.005(1回, 38日) 圃場B:<0.005(1回, 28日)
さやえんどう (さや)	2	20%フロアブル	1000倍散布 200L/10a	2回	1, 3, 7日	圃場A:0.48 圃場B:2.02
さやえんどう (さや)	2	20%フロアブル	1000倍散布 200L/10a	3回	1, 3, 7日	圃場A:0.71 圃場B:2.21
未成熟いんげん (さや)	2	20%フロアブル	1000倍散布 300L/10a	3回	1, 3, 7日	圃場A:1.60 圃場B:0.734
未成熟ささげ (さや)	2	20%フロアブル	1000倍散布 200L/10a	3回	1, 3, 7日	圃場A:0.90 圃場B:1.26
えだまめ (さや)	2	20%フロアブル	1000倍散布 200L/10a	3回	1, 3, 7日	圃場A:1.7 圃場B:2.8
ふき (莖部)	2	20%フロアブル	1000倍散布 150L/10a	2回	7, 14, 21日	圃場A:0.72 圃場B:0.78
温州みかん (果肉)	2	23%顆粒水和剤	2000倍散布 400, 800L/10a	3回	7, 14, 21日	圃場A:0.022 圃場B:0.023(3回, 21日) (#)
温州みかん (果皮)	2	23%顆粒水和剤	2000倍散布 400, 800L/10a	3回	7, 14, 21日	圃場A:3.77(3回, 21日) 圃場B:3.84(#)
温州みかん (果肉)	2	23%顆粒水和剤	2000倍散布 400, 833L/10a	3回	7, 14, 28日	圃場A:0.01 圃場B:<0.01(#)
温州みかん (果皮)	2	23%顆粒水和剤	2000倍散布 400, 833L/10a	3回	7, 14, 28日	圃場A:4.32 圃場B:3.78(3回, 14日) (#)
なつみかん (果実)	2	23%顆粒水和剤	2000倍散布 500, 400L/10a	2回	45, 60, 91日 45, 60, 90日	圃場A:0.26 圃場B:0.27
なつみかん (果肉)	2	23%顆粒水和剤	2000倍散布 500, 400L/10a	2回	45, 60, 91日 45, 60, 90日	圃場A:0.006 圃場B:0.007
なつみかん (果皮)	2	23%顆粒水和剤	2000倍散布 500, 400L/10a	2回	45, 60, 91日 45, 60, 90日	圃場A:0.876 圃場B:1.00

農作物	試験 圃場数	試験条件				最大残留量 ^{注1)} (ppm) 【フルジオキシニル】
		剤型	使用量・使用方法	回数	経過日数	
すだち (果実)	1	23%顆粒水和剤	2000倍散布 400L/10a	2回	44, 59, 90日	圃場A:0.014
かぼす (果実)	2	23%顆粒水和剤	2000倍散布 400L/10a	2回	45, 60, 90日	圃場A:0.058(2回, 90日)
ゆず (果実)	2	23%顆粒水和剤	2000倍散布 735~833L/10a	2回	45, 60, 90日	圃場A:0.162(2回, 60日)(#)
うめ (果実)	2	23%顆粒水和剤	2000倍散布 300, 400L/10a	2回	45, 60日	圃場A:0.032(#) 圃場B:0.142(#)
ぶどう (果実)	1	23%顆粒水和剤	2000倍散布 300L/10a	2回	30, 45, 60日	圃場A:1.64(2回, 45日)
いちご (果実)	2	20%フロアブル	1500倍散布 200L/10a	1回	1日	圃場A:0.460 圃場B:0.782
いちご (果実)	2	20%フロアブル	1500倍散布 200L/10a	2回	1日	圃場A:0.810 圃場B:1.42
いちご (果実)	2	20%フロアブル	1500倍散布 200L/10a	3回	1日	圃場A:0.724 圃場B:1.41
いちご (果実)	2	20%フロアブル	1000倍散布 200L/10a	1回	1日	圃場A:0.789 圃場B:1.35
いちご (果実)	2	20%フロアブル	1000倍散布 200L/10a	2回	1日	圃場A:1.20 圃場B:1.37
いちご (果実)	2	20%フロアブル	1000倍散布 200L/10a	3回	1日	圃場A:1.04 圃場B:1.47
いちご (果実)	2	20%フロアブル	1000倍散布 200L/10a	3回	1, 7, 14日	圃場A:1.94 圃場B:1.05
ぶどう (果実)	1	23%顆粒水和剤	2000倍散布 400L/10a	3回	7, 14, 21日	圃場A:1.25(3回, 7日)(#)

最大使用条件下の作物残留試験条件に、アンダーラインを付している。

注1) 最大残留量：当該農業の申請の範囲内で最も多量に用い、かつ最終使用から収穫までの期間を最短とした場合の作物残留試験（いわゆる最大使用条件下の作物残留試験）を実施し、それぞれの試験から得られた残留量。（参考：平成10年8月7日付け「残留農薬基準設定における暴露評価の精密化に関する意見具申」）

表中、最大使用条件下の作物残留試験条件に、アンダーラインを付しているが、経時的に測定されたデータがある場合において、収穫までの期間が最短の場合にのみ最大残留量が得られるとは限らないため、最大使用条件以外で最大残留量が得られた場合は、その使用回数及び経過日数について（ ）内に記載した。

注2) (#)これらの作物残留試験は、申請の範囲内で試験が行われていない。なお、適用範囲内で実施されていない作物残留試験については、適用範囲内で実施されていない条件を斜体で示した。

フルジオキソニルの海外作物残留試験一覧表

農作物	試験圃場数	試験条件				最大残留値(ppm)
		剤型	使用量・使用方法	回数	経過日数	
ばれいしょ (塊茎)	11	フルジオキソニル 0.5% + マンゼブ 5.7% 7077#	フルジオキソニル 1.75g ai/100kg 種いも処理	1	126	圃場 A: <0.01
			フルジオキソニル 2.5g ai/100kg 種いも処理			圃場 A: <0.01
			フルジオキソニル 1.75g ai/100kg 種いも処理		124	圃場 B: <0.01
			フルジオキソニル 2.5g ai/100kg 種いも処理			圃場 B: <0.01
			フルジオキソニル 1.75g ai/100kg 種いも処理		93	圃場 C: <0.01
					142	圃場 D: <0.01
					110	圃場 E: <0.01
					130	圃場 F: <0.01
					99	圃場 G: <0.01
					105	圃場 H: <0.01
					100	圃場 I: <0.01
115	圃場 J: <0.01					
84	圃場 K: <0.01					
にんじん	1	フルジオキソニル 25% + シプロキシニル 37.5% 顆粒水和剤	合計フルジオキソニル 0.8985 lbs. ai/A 茎葉処理	4	0	圃場 A: 0.45
					3	圃場 A: 0.54
					7	圃場 A: 0.69
					14	圃場 A: 0.63
					21	圃場 A: 0.63
だいこん (根)	6	フルジオキソニル 25% + シプロキシニル 37.5% 顆粒水和剤	合計フルジオキソニル 0.470 lbs. ai/A 散布処理 合計フルジオキソニル 0.447 lbs. ai/A 散布処理 合計フルジオキソニル 0.442 lbs. ai/A 散布処理 合計フルジオキソニル 0.451 lbs. ai/A 散布処理 合計フルジオキソニル 0.452 lbs. ai/A 散布処理 合計フルジオキソニル 0.427 lbs. ai/A 散布処理	2	7	圃場 A: 0.13
						圃場 B: 0.09
						圃場 C: 0.11
						圃場 D: 0.08
						圃場 E: <0.01
					8	圃場 F: <0.02
					だいこん (葉)	6
圃場 B: 5.84						
圃場 C: 11.3						
圃場 D: 3.22						
圃場 E: 2.79						
8	圃場 F: 0.47					

農作物	試験圃場数	試験条件				最大残留値(ppm)
		剤型	使用量・使用方法	回数	経過日数	
ブロッコリー	7	フルジメチン 25% + シプロジメチン 37.5% 顆粒水和剤	フルジメチン 0.219 lbs. ai/A 茎葉処理	4	6	圃場 A: 0.10
					7	圃場 B: 0.11
					8	圃場 C: 0.25
					6	圃場 D: 0.27
					8	圃場 E: 0.20
					7	圃場 F: 0.53
	6	圃場 G: 0.36				
1		フルジメチン 0.884 lbs. ai/A 茎葉処理	4	8	圃場 A: 0.14	
キャベツ	6	フルジメチン 25% + シプロジメチン 37.5% 顆粒水和剤	フルジメチン 0.206~0.219 lbs. ai/A 茎葉処理	4	7	圃場 A: 0.27
						圃場 B: 0.21
			フルジメチン 0.219 lbs. ai/A 茎葉処理	6	8	圃場 C: 1.20
				4	7	圃場 D: 0.50
						圃場 E: 0.17
			フルジメチン 0.354~0.367 lbs. ai/A 茎葉処理	4	6	圃場 F: 0.17(#)
			圃場 A: 0.23			
	フルジメチン 0.206~0.219 lbs. ai/A 茎葉処理		6	8	圃場 B: 0.20(#)	
					圃場 C: 0.09(#)	
	フルジメチン 0.219 lbs. ai/A 茎葉処理		4	7	圃場 D: 0.08(#)	
					圃場 E: 0.03(#)	
	フルジメチン 0.354~0.367 lbs ai/A 茎葉処理		4	6	圃場 F: 0.17(#)	
					圃場 A: 0.10	
合計フルジメチン 0.901lbs. ai/A 茎葉処理	4	6	圃場 B: 0.09(#)			
フルジメチン 0.882lbs. ai/A 茎葉処理	4	7	圃場 C: 0.21(#)			
フルジメチン 0.926 lbs. ai/A 茎葉処理	4	7	圃場 D: 1.11(#)			
マスタード グリーン	7	フルジメチン 25% + シプロジメチン 37.5% 顆粒水和剤	フルジメチン 0.219 lbs. ai/A 茎葉処理	4	8	圃場 A: 7.74
						圃場 B: 0.64
					7	圃場 C: 6.92
						圃場 D: 0.06
					6	圃場 E: 0.50
	圃場 F: 1.23(#)					
	7	圃場 A: 1.28(#)				
マスタード グリーン	7		フルジメチン 0.219 lbs. ai/A 茎葉処理	4	8	圃場 A: 0.48
						圃場 B: 1.04

農作物	試験圃場数	試験条件				最大残留値(ppm)
		剤型	使用量・使用方法	回数	経過日数	
レタス (結球)	8	フルジホキノール 25% + シブロキノール 37.5% 顆粒水和剤	フルジホキノール 0.209~0.231 lbs. ai/A 茎葉処理	4	0	圃場 A: 1.23(#) (結球部+外葉部)
			フルジホキノール 0.217~0.220 lbs. ai/A 茎葉処理			圃場 A: <0.02(#) (結球部)
			フルジホキノール 0.210~0.221 lbs. ai/A 茎葉処理			圃場 B: 4.63(#) (結球部+外葉部)
			フルジホキノール 0.219~0.220 lbs. ai/A 茎葉処理	5		圃場 B: 0.25(#) (結球部)
			フルジホキノール 0.214~0.226 lbs. ai/A 茎葉処理			圃場 C: 2.05(#) (結球部+外葉部)
			フルジホキノール 0.218~0.225 lbs. ai/A 茎葉処理	4		圃場 C: 0.07(#) (結球部)
			フルジホキノール 0.213~0.235 lbs. ai/A 茎葉処理			圃場 D: 1.37(#) (結球部+外葉部)
			フルジホキノール 0.220~0.225 lbs. ai/A 茎葉処理			圃場 D: 1.44(#) (結球部)
			フルジホキノール 0.224~0.234 lbs. ai/A 茎葉処理			圃場 E: 2.18(#) (結球部+外葉部)
			フルジホキノール 0.224~0.321 lbs. ai/A 茎葉処理			圃場 E: 0.50(#) (結球部)
			フルジホキノール 0.217~0.219 lbs. ai/A 茎葉処理			圃場 F: 2.05(#) (結球部+外葉部)
			フルジホキノール 0.220~0.236 lbs. ai/A 茎葉処理	4		圃場 F: 1.62(#) (結球部)
						圃場 G: 0.42(#) (結球部+外葉部)
						圃場 G: 0.06(#) (結球部)
		圃場 H: 2.78(#) (結球部+外葉部)				
		圃場 H: 0.68(#) (結球部)				
レタス (非結球)	6	フルジホキノール 25% + シブロキノール 37.5% 顆粒水和剤	フルジホキノール 0.22 lbs. ai/A 茎葉処理	4	0	圃場 A: 23.44(#)
			フルジホキノール 0.217~0.223 lbs. ai/A 茎葉処理		0	圃場 B: 20.49(#)
			フルジホキノール 0.224~0.234 lbs. ai/A 茎葉処理		7	圃場 B: 10.32
			フルジホキノール 0.224~0.321 lbs. ai/A 茎葉処理		14	圃場 B: 10.09
			フルジホキノール 0.217~0.219 lbs. ai/A 茎葉処理		0	圃場 C: 7.12(#)
			フルジホキノール 0.220~0.236 lbs. ai/A 茎葉処理		0	圃場 D: 4.95(#)
					7	圃場 D: 0.81
					14	圃場 D: 0.20
		0	圃場 E: 11.23(#)			
		0	圃場 F: 5.98(#)			

農作物	試験圃場数	試験条件			経過日数	最大残留値(ppm)			
		剤型	使用量・使用方法	回数					
たまねぎ (green)	3	フルジメチン 50% 顆粒水和剤 + シプロジメチン 75% 顆粒水和剤	合計フルジメチン 0.996 lbs. ai/A 茎葉処理	4	7	圃場 A: 0.17 圃場 B: 6.6			
					0	圃場 C: 7.5(#)			
					1	圃場 C: 8.0(#)			
					3	圃場 C: 7.3(#) 圃場 C: 6.3(#)			
					7	圃場 C: 3.0			
					14	圃場 C: 1.9			
たまねぎ (bulb)	6				フルジメチン 25% + シプロジメチン 37.5% 顆粒水和剤	合計フルジメチン 0.874 lbs. ai/A 茎葉処理	4	7	圃場 D: 0.04
								1	圃場 E: 0.03(#)
								3	圃場 E: 0.02(#)
								7	圃場 E: 0.050
								14	圃場 E: <0.02
								6	圃場 F: <0.02(#)
		7	圃場 G: <0.02(#) 圃場 H: <0.02(#) 圃場 I: 0.11(#)						
たまねぎ (bulb)	3	フルジメチン 25% + シプロジメチン 37.5% 顆粒水和剤	合計フルジメチン 0.874 lbs. ai/A 茎葉処理	4				7	圃場 A: 0.10 圃場 B: <0.01 圃場 C: 0.02
パセリ (生)	4	フルジメチン 25% + シプロジメチン 37.5% 顆粒水和剤	合計フルジメチン 0.871 lbs. ai/A 茎葉処理	4				6	圃場 A: 2.28
								7	圃場 B: 1.62
								7	圃場 C: 3.87
					6	圃場 D: 3.15			
パセリ (乾燥)	4	フルジメチン 25% + シプロジメチン 37.5% 顆粒水和剤	合計フルジメチン 0.871 lbs. ai/A 茎葉処理	4	6	圃場 A: 22.29			
					8	圃場 B: 8.87			
					7	圃場 C: 18.5			
					6	圃場 D: 15.23			

農作物	試験圃場数	試験条件				最大残留値(ppm)	
		剤型	使用量・使用方法	回数	経過日数		
トマト (露地)	18	シブリン 37.5% + フルザリン 25% 顆粒水和剤	合計フルザリン 0.880 lbs. ai/A 茎葉処理	4	0	圃場 A: 0.0529(#)	
			合計フルザリン 0.886 lbs. ai/A 茎葉処理			圃場 B: 0.0897(#)	
			合計フルザリン 0.889 lbs. ai/A 茎葉処理			圃場 C: 0.155(#)	
			合計フルザリン 0.876 lbs. ai/A 茎葉処理			圃場 D: 0.229(#)	
			合計フルザリン 0.867 lbs. ai/A 茎葉処理			圃場 E: 0.0881(#)	
			合計フルザリン 0.877 lbs. ai/A 茎葉処理			圃場 F: 0.115(#)	
			合計フルザリン 0.902 lbs. ai/A 茎葉処理			圃場 G: 0.132(#)	
			合計フルザリン 0.877 lbs. ai/A 茎葉処理			圃場 H: 0.208(#)	
			合計フルザリン 0.874 lbs. ai/A 茎葉処理			圃場 I: 0.167(#)	
			合計フルザリン 0.877 lbs. ai/A 茎葉処理			圃場 J: 0.199(#)	
			合計フルザリン 0.866 lbs. ai/A 茎葉処理			0	圃場 K: 0.0517(#)
			合計フルザリン 0.892 lbs. ai/A 茎葉処理			3	圃場 K: 0.0324(#)
			合計フルザリン 0.878 lbs. ai/A 茎葉処理			7	圃場 K: 0.0456
			合計フルザリン 0.888 lbs. ai/A 茎葉処理			14	圃場 K: 0.0317
			合計フルザリン 0.904 lbs. ai/A 茎葉処理			0	圃場 L: 0.0342(#)
			合計フルザリン 0.890 lbs. ai/A 茎葉処理				圃場 M: 0.0489(#)
			合計フルザリン 0.873 lbs. ai/A 茎葉処理				圃場 N: 0.0661(#)
			合計フルザリン 0.871 lbs. ai/A 茎葉処理				圃場 O: 0.165(#)
合計フルザリン 0.873 lbs. ai/A 茎葉処理	圃場 P: 0.156(#)						
合計フルザリン 0.871 lbs. ai/A 茎葉処理	0	圃場 Q: 0.141(#)					
トマト (施設)			合計フルザリン 0.873 lbs. ai/A 茎葉処理	4	0	圃場 Q: 0.158(#)	
			合計フルザリン 0.890 lbs. ai/A 茎葉処理			圃場 Q: 0.105	
			合計フルザリン 0.871 lbs. ai/A 茎葉処理			圃場 Q: 0.0995	
			合計フルザリン 0.871 lbs. ai/A 茎葉処理			圃場 R: 0.144(#)	

農作物	試験圃場数	試験条件				最大残留値(ppm)
		剤型	使用量・使用方法	回数	経過日数	
きゅうり	7	シブリン 37.5% + フルン 25% 顆粒水和剤	合計フルン 0.880 lbs. ai/A 茎葉処理	4	1	圃場 A: 0.04
			合計フルン 0.872 lbs. ai/A 茎葉処理		7	圃場 A: <0.01
			合計フルン 0.877 lbs. ai/A 茎葉処理		1	圃場 B: 0.04
			合計フルン 0.881 lbs. ai/A 茎葉処理		7	圃場 B: 0.01
			合計フルン 0.881 lbs. ai/A 茎葉処理		1	圃場 C: 0.10
			合計フルン 0.857 lbs. ai/A 茎葉処理		8	圃場 C: 0.08
			合計フルン 0.881 lbs. ai/A 茎葉処理		1	圃場 D: 0.05
			合計フルン 0.881 lbs. ai/A 茎葉処理		7	圃場 D: <0.01
			合計フルン 0.857 lbs. ai/A 茎葉処理		1	圃場 E: 0.11
			合計フルン 0.857 lbs. ai/A 茎葉処理		7	圃場 E: <0.01
			合計フルン 0.874 lbs. ai/A 茎葉処理		1	圃場 F: 0.13
			合計フルン 0.874 lbs. ai/A 茎葉処理		7	圃場 F: 0.02
			合計フルン 0.874 lbs. ai/A 茎葉処理		0	圃場 G: 0.05
			合計フルン 0.874 lbs. ai/A 茎葉処理		1	圃場 G: 0.06
スカッシュ	5	シブリン 37.5% + フルン 25% 顆粒水和剤	合計フルン 0.927 lbs. ai/A 茎葉処理	4	1	圃場 A: 0.01
			合計フルン 0.871 lbs. ai/A 茎葉処理		6	圃場 A: <0.01
			合計フルン 0.873 lbs. ai/A 茎葉処理		1	圃場 B: 0.04
			合計フルン 0.889 lbs. ai/A 茎葉処理		7	圃場 B: 0.01
			合計フルン 0.877 lbs. ai/A 茎葉処理		1	圃場 C: 0.08
			合計フルン 0.877 lbs. ai/A 茎葉処理		6	圃場 C: <0.01
			合計フルン 0.877 lbs. ai/A 茎葉処理		1	圃場 D: 0.08
			合計フルン 0.877 lbs. ai/A 茎葉処理		7	圃場 D: 0.03
			合計フルン 0.877 lbs. ai/A 茎葉処理		0	圃場 E: 0.02(#)
			合計フルン 0.877 lbs. ai/A 茎葉処理		1	圃場 E: 0.04
			合計フルン 0.877 lbs. ai/A 茎葉処理		3	圃場 E: 0.01
			合計フルン 0.877 lbs. ai/A 茎葉処理		5	圃場 E: <0.01
			合計フルン 0.877 lbs. ai/A 茎葉処理		7	圃場 E: <0.01
			合計フルン 0.877 lbs. ai/A 茎葉処理		9	圃場 E: <0.01
カンタロープ	6	シブリン 37.5% + フルン 25% 顆粒水和剤	合計フルン 0.880 lbs. ai/A 茎葉処理	4	1	圃場 A: 0.03
			合計フルン 0.872 lbs. ai/A 茎葉処理		8	圃場 A: 0.03
			合計フルン 0.871 lbs. ai/A 茎葉処理		1	圃場 B: 0.10
			合計フルン 0.871 lbs. ai/A 茎葉処理		7	圃場 B: 0.02
			合計フルン 0.871 lbs. ai/A 茎葉処理		0	圃場 C: 0.36(#)
			合計フルン 0.871 lbs. ai/A 茎葉処理		1	圃場 C: 0.21
			合計フルン 0.872 lbs. ai/A 茎葉処理		3	圃場 C: 0.20
			合計フルン 0.877 lbs. ai/A 茎葉処理		5	圃場 C: 0.24
			合計フルン 0.877 lbs. ai/A 茎葉処理		7	圃場 C: 0.16
			合計フルン 0.877 lbs. ai/A 茎葉処理		9	圃場 C: 0.14
			合計フルン 0.872 lbs. ai/A 茎葉処理		1	圃場 D: 0.14
			合計フルン 0.877 lbs. ai/A 茎葉処理		7	圃場 D: 0.19
			合計フルン 0.877 lbs. ai/A 茎葉処理		1	圃場 E: 0.52
			合計フルン 0.875 lbs. ai/A 茎葉処理		7	圃場 E: 0.14
合計フルン 0.875 lbs. ai/A 茎葉処理	1	圃場 F: 0.08				
合計フルン 0.875 lbs. ai/A 茎葉処理	8	圃場 F: 0.03				

農作物	試験圃場数	試験条件				最大残留値(ppm)
		剤型	使用量・使用方法	回数	経過日数	
いちご	16	シブロン37.5% + フルジカ25% 顆粒水和剤	合計フルジカ1.0lb ai/A 水に2~5分間浸漬	4	0	圃場 A:1.15
						圃場 B:1.01
						圃場 C:0.42
						圃場 D:0.90
						圃場 E:0.22
						圃場 F:1.17
						圃場 G:0.61
						圃場 H:0.52
ラズベリー	5	シブロン37.5% + フルジカ25% 顆粒水和剤	合計フルジカ0.876lb ai/A 茎葉処理	4	0	圃場 A:1.12
ブルーベリー	8	シブロン37.5% + フルジカ25% 顆粒水和剤	合計フルジカ0.876lb ai/A 茎葉処理	4	0	圃場 A:0.28
						圃場 B:0.16
						圃場 C:1.70
						圃場 D:0.58
						圃場 E:0.94
						圃場 F:0.68
						圃場 G:0.90
						圃場 H:<0.05(#)
綿実 (種実)	6	フルジカ40.4% 7077	5 g ai/100kg 種子	1		189 圃場 A:<0.05(#)
						152 圃場 B:<0.05(#)
						165 圃場 C:<0.05(#)
						132 圃場 D:<0.05(#)
						174 圃場 E:<0.05(#)
						188 圃場 F:<0.05(#)
アボカド	6	シブロン	合計フルジカ0.869- 0.888 lbs. ai/A 茎葉処理	1	1	圃場 A:0.19
かぼちゃ	18	シブロン+フルジカ 25%顆粒水和 剤	合計フルジカ0.857- 0.927 lbs. ai/A 茎葉処理	4	1	圃場 A:0.08
					6-7	圃場 A:0.03
レモン	5		合計フルジカ0.219lbs. ai/A 茎葉処理	4	0	圃場 A:0.19
レモン	1	シブロン37.5%+ フルジカ25% 顆粒水和剤	合計フルジカ0.90lbs. ai/A 茎葉処理	1	0	圃場 A:0.45(#)
					3	圃場 A:0.54(#)
					7	圃場 A:0.69(#)
					14	圃場 A:0.63(#)
					21	圃場 A:0.63(#)
からし菜	1	シブロン37.5%+ フルジカ25% 顆粒水和剤	合計フルジカ0.88lbs. ai/A 茎葉処理	1	8	圃場 A:1.04

農作物	試験圃場数	試験条件			最大残留値(ppm)	
		剤型	使用量・使用方法	回数		経過日数
ぶどう	11	シブロン 37.5% + フルネキロン 25% 顆粒水和剤	合計フルネキロン 0.89 lbs. ai/A 茎葉処理	4	7	圃場 A: 0.18
	11				7	圃場 B: 0.36
	10				0	圃場 C: 0.49
					1	圃場 C: 0.56
					3	圃場 C: 0.38
					5	圃場 C: 0.48
					7	圃場 C: 0.29
					9	圃場 C: 0.39
					1	7
	1				7	圃場 E: 0.34
	10				0	圃場 F: 0.23
					1	圃場 F: 0.50
					3	圃場 F: 0.32
					5	圃場 F: 0.27
					7	圃場 F: 0.21
					9	圃場 F: 0.32
10		7	圃場 G: 0.31			
10		7	圃場 H: 0.31			
10	7	圃場 I: 0.57				
10	7	圃場 J: 0.20				
10	7	圃場 K: 0.21				
10	7	圃場 L: 0.56				

収穫後使用に係る作物残留試験

① 作物残留試験方法の概要

主に米国の州立農業試験場又は州立大学の付属施設で作物を栽培し、収穫した果実に防かび処理を施した後、分析機関でフルジオキソニルの残留量を測定した。試験に関与したすべての施設は、GLP 適合施設であった。

防かび処理は、水で規定の倍率に希釈したフルジオキソニル製剤をパッキングライン上又は箱詰め状態で果実の全面に塗布した。残留データを作成した作物は以下のとおりである。

(登録作物名)	(残留データを作成した作物)
かんきつ類	オレンジ、レモン、グレープフルーツ
核果類	もも、すもも、おうとう
仁果類	りんご、なし
キウイフルーツ	キウイフルーツ
ざくろ	ざくろ

② 作物残留試験結果及び米国の残留農薬基準

(A) かんきつ類

以下の表 A-1～A-4 の結果に基づき、米国におけるフルジオキサニルのかんきつ類の残留基準は 10ppm に設定された。

表 A-1. オレンジ

作物名 (品種) 年度	作物の収穫場所	使用回数	防かび処理量* 処理方法	分析結果 (mg/kg)**	
				最大値	最小値
オレンジ (パレンシア) 平成 13 年	米国 カリフォルニア 州	1	2.4g ai/L Dip 処理	3.39	2.21
	米国 フロリダ州	1	2.2g ai/L Dip 処理	1.56	1.28
	米国 カリフォルニア 州	1	2.4g ai/L Dip 処理	全果実: 2.99 果皮: 1.92 果肉: 3.35	1.41 0.55 0.92
	米国 フロリダ州	1	2.4g ai/L Dip 処理	0.96	0.85
	米国 カリフォルニア 州	1 +	2.4+2.4g ai/L Dip 処理	2.96	2.86
	米国 フロリダ州	1 +	2.2+2.4g ai/L Dip 処理	1.98	1.40
	米国 カリフォルニア 州	1	0.096g ai/kg 果実 Spray 処理	1.09	0.91
	米国 カリフォルニア 州	1	0.097g ai/kg 果実 Spray 処理	0.49	0.48
	米国 カリフォルニア 州	1 +	0.098+0.097g ai /kg 果実 Spray 処理	0.70	0.41
オレンジ (パレンシア) 平成 14 年	米国 カリフォルニア 州	1	0.002g ai/kg 果実 Spray 処理	全果実: 0.85 果 肉: 0.08	0.62 0.03
	米国 カリフォルニア 州	1	0.004g ai/kg 果実 Spray 処理	全果実: 1.0 全果実(洗浄 後): 0.19 果 肉: 0.11	0.90 0.06 0.05
	米国 カリフォルニア 州	1 +	0.29g ai/L Drench 処理 +	冷蔵 6 日後: 0.58	0.33
	米国 カリフォルニア 州	1	0.001g ai/kg 果実 Spray 処理	冷蔵 14 日後: 0.60	0.35
米国 カリフォルニア 州	1 +	0.61g ai /L Drench 処理 +	冷蔵 6 日後: 0.71	0.53	
米国 カリフォルニア 州	1	0.002g ai/kg 果実 Spray 処理	冷蔵 14 日後: 0.72	0.2	

*フルジオキサニル原体の含量を示す。

**特記しない限り、処理当日に無洗浄の全果実を分析した。

表 A-2. レモン

作物名 (品種) 年度	作物の収穫場所	使用 回数	防かび処理量* 処理方法	分析結果 (mg/kg)**	
				最大値	最小値
レモン (ユーレカ) 平成 13 年	米国 カリフォルニア州	1	2.4kg ai/L Dip 処理	3.28	3.02
	米国 カリフォルニア州	1	2.4kg ai/L Dip 処理	3.29	2.45
	米国 カリフォルニア州	1	0.10g ai/kg 果実 Spray 処理	1.14	1.01
	米国 カリフォルニア州	1	0.093g ai/kg 果 実 Spray 処理	0.54	0.53
	米国 カリフォルニア州	1	0.093g ai/kg 果 実 Spray 処理	果実 : 0.65 ジュース : <0.02 オイル : 39.7 絞り粕 : 1.39	
	米国 カリフォルニア州	1	2.4g ai /L Dip 処理	1.13	1.04
	米国 カリフォルニア州	1	2.4g ai /L Dip 処理	1.39	0.64
	米国 カリフォルニア州	1	0.10g ai/kg 果実 Spray 処理	0.47	0.46
	米国 カリフォルニア州	1 +	2.4+2.4g ai/L Dip 処理	3.11	2.56
	米国 カリフォルニア州	1 +	2.4+2.4g ai/L Dip 処理	4.28	2.01
	米国 カリフォルニア州	1 +	0.105+0.102g ai /kg 果実 Spray 処理	1.01	0.65

*フルジオキソニル原体の含量を示す。

**特記しない限り、処理当日に無洗浄の全果実を分析した。

表 A-3. レモン

作物名 (品種) 年度	作物の収穫場所	使用 回数	防かび処理量* 処理方法	分析結果 (mg/kg)**	
				最大値	最小値
レモン (ユーレカ) 平成 16 年	米国 カリフォルニア州	1 + 1	0.61g ai/L Drench 処理 + 0.004g ai/kg 果実 Spray 処理	2.5	2.0
	米国 カリフォルニア州	1 + 1	0.61g ai/L Drench 処理 + 0.002g ai/kg 果実 Spray 処理	2.1	2.1
	米国 カリフォルニア州	1 + 1	0.61g ai/L Drench 処理 + 14 日間冷蔵保存 + 0.002g ai/kg 果実 Spray 処理	1.7	1.3
	米国 カリフォルニア州	1	0.61g ai/L Drench 処理	1.1	0.80
	米国 カリフォルニア州	1 + 1	0.61g ai/L Drench 処理 + 0.004g ai/kg 果実 Spray 処理	処理当日 : 2.5 14 日後(洗浄 後) : 2.1	2.0 2.1
	米国 カリフォルニア州	1 + 1	0.61g ai/L Drench 処理 + 0.002g ai/kg 果実 Spray 処理	処理当日 : 2.1 14 日後(洗浄 後) : 1.5	2.1 1.2
	米国 カリフォルニア州	1 + 1	0.61g ai/L Drench 処理 + 0.002g ai/kg 果実 Spray 処理	処理当日 : 1.7 14 日後(洗浄 後) : 1.8	1.3 1.6
	米国 カリフォルニア州	1	0.61g ai/L Drench 処理	処理当日 : 1.1 30-31 日後 (洗浄後) : 1.4	0.80 0.72
	米国 カリフォルニア州	1	0.61kg ai/L Drench 処理	処理当日 : 0.55 30-31 日後 (洗浄後) : 1.1	0.46 0.44

*フルジオキソニル原体の含量を示す。

**特記しない限り、処理当日に無洗浄の全果実を分析した。

表 A-4. グレープフルーツ

作物名 (品種) 年度	作物の収穫場所	使用 回数	防かび処理量* 処理方法	分析結果(mg/kg)**	
				最大値	最小値
グレープフルーツ (ルビーレッド) 平成 13 年	米国 カリフォルニア 州	1	2.4g ai/L Dip 処理	4.16	3.43
	米国 テキサス州	1	2.4g ai/L Dip 処理	6.79	3.53
	米国 カリフォルニア 州	1	0.099g ai/kg 果実 Spray 処理	1.28	0.61
	米国 カリフォルニア 州	1	2.4g ai/L Dip 処理	0.98	0.92
	米国 テキサス州	1	2.4g ai/L Dip 処理	1.42	1.31
	米国 カリフォルニア 州	1	0.10g ai/kg 果実 Spray 処理	0.62	0.40
	米国 カリフォルニア 州	1 +	2.4g ai/L Dip 処理 +	4.57	4.25
	米国 カリフォルニア 州	1	2.4g ai/L Dip 処理		
	米国 テキサス州	1 +	2.4g ai/L Dip 処理 +	6.85	5.25
	米国 テキサス州	1	2.4g ai/L Dip 処理		
米国 カリフォルニア 州	1 +	0.10g ai/kg 果実 Spray 処理 +	0.55	0.49	
米国 カリフォルニア 州	1	0.099g ai/kg 果実 Spray 処理			
グレープフルーツ (Marsh) 平成 16 年	米国 カリフォルニア 州及びテキ サス州	1	0.002g ai/kg 果実 Spray 処理	全果実: 0.92 果 肉: 0.04	0.05 <0.02
	米国 カリフォルニア 州及びテキ サス州	1	0.004g ai /kg 果実 Spray 処理	全果実: 1.5 全果実(洗淨 後): 0.58 果 肉: 0.09	1.5 0.52 0.09

*フルジオキシニル原体の含量を示す。

**特記しない限り、処理当日に無洗淨の全果実を分析した。

(B) 核果類

以下の表 B-1~B-3 の結果に基づき、米国におけるフルジオキソニルの核果類の残留基準は 5.0ppm に設定された。

表 B-1. おうとう

作物名 (品種) 年度	作物の収穫場所	使用 回数	防かび処理量* 処理方法	分析結果 (mg/kg)**	
				最大値	最小値
おうとう (Bing) 平成 10 年	米国 カリフォルニア 州	1	0.21g ai/L Dip 処理	0.19	0.16
	米国 カリフォルニア 州	1	0.29g ai/L Dip 処理	0.42	0.15
	米国 カリフォルニア 州	1	0.61g ai/L Dip 処理	0.78	0.57
おうとう (Hedelfingen) 平成 10 年	米国 ミシガン州	1	0.21g ai/L Dip 処理	0.15	0.08
	米国 ミシガン州	1	0.29g ai/L Dip 処理	0.20	0.19
	米国 ミシガン州	1	0.61g ai/L Dip 処理	0.27	0.11
おうとう (Chinook) 平成 10 年	米国 ワシントン州	1	0.21g ai/L Dip 処理	0.73	0.73
	米国 ワシントン州	1	0.37g ai/L Dip 処理	0.50	0.44
	米国 ワシントン州	1	1.29g ai/L Dip 処理	1.08	0.91
おうとう (Chinook) 平成 10 年	米国 ワシントン州	1	0.21g ai/L Dip 処理	0.34	0.28
	米国 ワシントン州	1	0.37g ai/L Dip 処理	0.53	0.49
	米国 ワシントン州	1	1.29g ai/L Dip 処理	1.23	1.19
おうとう (Montmorency 及び Bing) 平成 16 年	米国 ニューヨーク市 及びカリフォル ニア州	1	0.29g ai/L Dip 処理	1.0	0.75
	米国 ニューヨーク市 及びカリフォル ニア州	1	0.61g ai/L Dip 処理	1.9	1.5
	米国 ニューヨーク市 及びカリフォル ニア州	1	0.29g ai/L Dip 処理	全果実: 1.7 全果実(洗浄後): 1.4	1.4 0.80
	米国 ニューヨーク市 及びカリフォル ニア州	1	0.61g ai/L Dip 処理	全果実: 1.7 全果実(洗浄後): 1.6	1.1 0.96
	米国 ニューヨーク市 及びカリフォル ニア州	1	0.29g ai/L Dip 処理	冷蔵 5 日後: 1.2 冷蔵 10 日後: 1.3	1.0 0.85
	米国 ニューヨーク市 及びカリフォル ニア州	1	0.61g ai/L Dip 処理	冷蔵 5 日後: 1.7 冷蔵 10 日後: 1.7	1.4 1.1

*フルジオキソニル原体の含量を示す。

**特記しない限り、処理当日に無洗浄の全果実を分析した。

表B-2. もも

作物名 (品種) 年度	作物の収穫場所	使用 回数	防かび処理量* 処理方法	分析結果 (mg/kg)**	
				最大値	最小値
もも (Goldcrest) 平成 10 年	メキシコ国	1	0.21g ai/L Dip 処理	1.7	1.5
	メキシコ国	1	0.21g ai/L Dip 処理	2.2	2.1
	メキシコ国	1	0.21g ai/L Dip 処理	3.6	3.5
もも (Elegant Lady) 平成 10 年	米国 カリフォルニア州	1	0.21g ai/L Dip 処理	冷凍 79 日後 : 0.16	0.10
	米国 カリフォルニア州	1	0.29g ai/L Dip 処理	冷凍 79 日後 : 0.18	0.05
	米国 カリフォルニア州	1	0.61g ai/L Dip 処理	冷凍 79 日後 : 0.55	0.19
もも (Jefferson) 平成 10 年	米国 サウスカロライナ 州	1	0.21g ai/L Dip 処理	冷凍 68 日後 : 0.21	0.15
	米国 サウスカロライナ 州	1	0.29g ai/L Dip 処理	冷凍 68 日後 : 0.37	0.17
	米国 サウスカロライナ 州	1	0.61g ai/L Dip 処理	冷凍 68 日後 : 0.49	0.35
	米国 サウスカロライナ 州	1	0.29g ai/L Dip 処理	冷蔵 3 日後 : 0.28 冷蔵 7 日後 : 0.30 冷蔵 10 日後 : 0.39	0.28 0.20 0.34
もも (Elegant Lady) 平成 12 年	米国 カリフォルニア州	1	0.0025g ai/kg 果実 Spray 処理 (多水量)	1.8	1.3
	米国 カリフォルニア州	1	0.0025g ai/kg 果実 Spray 処理 (少水量)	2.8	2.7
	米国 カリフォルニア州	1	0.0018g ai/kg 果実 Spray 処理 (少水量)	1.9	1.3
	米国 カリフォルニア州	1	0.0012g ai/kg 果実 Spray 処理 (少水量)	1.7	1.2
	米国 カリフォルニア州	1	0.060g ai/L Dip 処理	3.8	3.0
もも (Johnboy 及び Elegant Lady) 平成 15 年	米国 ニューヨーク市及 びカリフォルニア 州	1	0.0012g ai/kg 果実 Spray 処理	3.9	1.4
	米国 ニューヨーク市及 びカリフォルニア 州	1	0.0025g ai/kg 果実 Spray 処理	5.5	2.3
	米国 ニューヨーク市及 びカリフォルニア 州	1	0.0025g ai/kg 果実 Spray 処理	全果実 : 5.5 全果実(洗浄 後) : 4.3	2.3 1.2

*フルジオキソニル原体の含量を示す。

**特記しない限り、処理当日に無洗浄の全果実を分析した。

多水量は 100gal (378.5L)、少水量は 10-30gal (37.8-113.6L)

表 B-3. すもも

作物名 (品種) 年度	作物の収穫場所	使用 回数	防かび処理量* 処理方法	分析結果 (mg/kg)**	
				最大値	最小値
すもも (Casselman) 平成 10 年	米国 カリフォルニア 州	1	0.21g ai/L Dip 処理	冷凍 54 日後 : 0.12	0.09
	米国 カリフォルニア 州	1	0.29g ai/L Dip 処理	冷凍 54 日後 : 0.05	0.05
	米国 カリフォルニア 州	1	0.60g ai/L Dip 処理	冷凍 54 日後 : 0.10	0.09
	米国 カリフォルニア 州	1	0.00088g ai/kg 果実 Spray 処理	冷凍 60 日後 : 0.14	0.13
	米国 カリフォルニア 州	1	0.0012g ai/kg 果実 Spray 処理	冷凍 60 日後 : 0.47	0.42
	米国 カリフォルニア 州	1	0.0025g ai/kg 果実 Spray 処理	冷凍 60 日後 : 1.06	0.79
	米国 カリフォルニア 州	1	0.0012g ai/kg 果実 Spray 処理	冷蔵 3 日後 : 0.59 冷蔵 7 日後 : 0.47 冷蔵 10 日後 : 0.47	0.41 0.42 0.17
すもも (Casselman) 平成 16 年	米国カリフォル ニア州及びニュ ーヨーク市	1	0.0012g ai/kg 果実 Spray 処理	0.71	0.19
	米国カリフォル ニア州及びニュ ーヨーク市	1	0.0025g ai/kg 果実 Spray 処理	処理当日 : 1.3 処理当日 (洗浄後) : 1.7	<0.02 0.08
	米国カリフォル ニア州及びニュ ーヨーク市	1	0.0025g ai/kg 果実 Spray 処理	冷蔵 5 日後 : 1.9	0.31
	米国カリフォル ニア州及びニュ ーヨーク市	1	0.0025g ai/kg 果実 Spray 処理	冷蔵 15 日後 : 1.7 冷蔵 15 日後 (洗浄後) : 1.3	0.12 0.20
	米国カリフォル ニア州及びニュ ーヨーク市	1	0.0025g ai/kg 果実 Spray 処理	冷蔵 25 日後 : 1.5	0.24

*フルジオキソニル原体の含量を示す。

**特記しない限り、処理当日に無洗浄の全果実を分析した。

(C) 仁果類

以下の表 C-1~C-3 の結果に基づき、米国におけるフルジオキシニルの仁果類の残留基準は 5.0ppm に設定された。

表 C-1. りんご

作物名 (品種) 年度	作物の収穫場所	使用回数	防かび処理量* 処理方法	分析結果 (mg/kg)**	
				最大値	最小値
りんご (ふじ) 平成 13 年	米国 カリフォルニア州	1	0.61g ai/L Dip 処理	1.1	0.76
	米国 カリフォルニア州	1	2.4-8.7g ai/L Dip 処理	1.7	1.3
	米国 カリフォルニア州	1 + 1	0.61g ai/L Dip 処理 + 2.4-8.7g ai/L Dip 処理	2.4	2.1
りんご (Red Spur Delicious) 平成 13 年	米国 アイダホ州	1	0.61g ai/L Dip 処理	0.75	0.59
りんご (Red Delicious) 平成 13 年	米国 ミシガン州	1	0.61g ai/L Dip 処理	0.52	0.35
りんご (マッキントッシュ) 平成 13 年	米国 ニュージャージー 州	1	0.61g ai/L Dip 処理	0.56	0.50
りんご (Red Delicious) 平成 13 年	米国 ワシントン州	1	0.61g ai/L Dip 処理	1.1	0.72
	米国 ワシントン州	1	2.4-8.7g ai/L Dip 処理	0.68	0.57
	米国 ワシントン州	1 + 1	0.21g ai/L Dip 処理 + 2.4-8.7g ai/L Dip 処理	2.2	1.8
	米国 ワシントン州	1	0.61g ai/L Dip 処理	全果実：1.1 ジュース：0.10 絞り粕：7.3	

*フルジオキシニル原体の含量を示す。

**特記しない限り、処理当日に無洗浄の全果実を分析した。

表 C-2. りんご

作物名 (品種) 年度	作物の収穫場所	使用 回数	防かび処理量* 処理方法	分析結果(mg/kg)**	
				最大値	最小値
りんご (Golden Delicious 及び Empire) 平成 16 年	米国カリフォルニア州及びニューヨーク市	1	0.29g ai/L Dip 処理 + 洗淨 + 0.29g ai/L Dip 処理	無洗淨 : 0.73 洗淨後 : 0.30	0.39 <0.02
		1			
	米国カリフォルニア州及びニューヨーク市	1	0.025g ai/kg 果実 Spray 処理	0.51	0.05
りんご (Golden Delicious) 平成 15 年	米国 カリフォルニア州	1 + 1	0.61g ai/L Dip 処理 + 0.025g ai/kg 果実 Spray 処理	2.6	2.3

*フルジオキシニル原体の含量を示す。

**特記しない限り、処理当日に無洗淨の全果実を分析した。

表C-3. なし

作物名 (品種) 年度	作物の収穫場所	使用 回数	防かび処理量* 処理方法	分析結果(mg/kg)**	
				最大値	最小値
なし (Bartlett) 平成 12 年	米国 ニュージャージー 州	1	0.48g ai/L Drench 処理	0.76	0.71
	米国 ニュージャージー 州	1	0.48g ai/L Dip 処理	1.2	0.79
なし (Shinko) 平成 12 年	米国 カリフォルニア州	1	0.61g ai/L Drench 処理	1.6	1.3
	米国 カリフォルニア州	1	0.0025g ai/kg 果実 Spray 処理	2.5	1.4
	米国 カリフォルニア州	1 +	0.61g ai/L Dip 処理 +	2.8	2.7
	米国 カリフォルニア州	1	0.60g ai/L Dip 処理	2.7	1.6
なし (Anjou) 平成 12 年	米国 ワシントン州	1	0.60g ai/L Drench 処理	1.3	1.1
	米国 ワシントン州	1	0.0029g ai/kg 果実 Spray 処理	1.6	1.3
	米国 ワシントン州	1 +	0.61g ai/L Drench 処理 +	1.6	1.5
	米国 ワシントン州	1	0.0029g ai/kg 果実 Spray 処理	0.68	0.67
なし (D' Anjou) 平成 12 年	米国 アイダホ州	1	0.61g ai/L Drench 処理	3.5	2.2
	米国 アイダホ州	1	0.61g ai/L Dip 処理	1.4	0.93
なし (Bosc 及び Bartlett) 平成 16 年	米国カリフォルニア州及びニューヨーク市	1 +	0.29g ai/L Drench 処理 +	無洗浄: 0.97	0.42
	米国カリフォルニア州及びニューヨーク市	1	0.0012g ai/kg 果実 Spray 処理	洗浄後: 0.63	0.09
なし (Bartlett) 平成 15 年	米国カリフォルニア州	1 +	0.61g ai/L Dip 処理 +	1.2	1.1
	米国カリフォルニア州	1	0.0025g ai/kg 果実 Spray 処理		

*フルジオキソニル原体の含量を示す。

**特記しない限り、処理当日に無洗浄の全果実を分析した。

(D) キウイフルーツ

以下の結果に基づき、米国におけるフルジオキシニルのキウイフルーツの残留基準は 20ppm に設定された。

表 D

作物名 (品種) 年度	試験実施場所	使用 回数	防かび処理量* 処理方法	分析結果(mg/kg)**	
				最大値	最小値
キウイフルーツ (Hayward) 平成 12 年	米国 カリフォルニア 州	1	0.0025g ai/kg 果実 Spray 処理	2.7	0.6
	米国 カリフォルニア 州	1	0.61g ai/L Dip 処理	9.5	7.6
	米国 カリフォルニア 州	1	0.0025g ai/kg 果実 Spray 処理	13.9	6.9
	米国 カリフォルニア 州	1	0.61g ai/L Dip 処理	8.0	4.2
	米国 オレゴン州	1	0.61g ai/L Dip 処理	5.4	5.1
キウイフルーツ (Hayward) 平成 16 年	米国 カリフォルニア 州	1	0.29g ai/L Dip 処理	4.2	0.67
	米国 カリフォルニア 州	1	0.61g ai/L Dip 処理	7.5	5.5
	米国 カリフォルニア 州	1	0.61g ai/L Dip 処理	処理当日: 7.5 30 日後: 8.0	5.5 3.7
	米国 カリフォルニア 州	1	0.29g ai/L Dip 処理	処理当日: 5.1 30 日後: 4.5	2.5 3.5

*フルジオキシニル原体の含量を示す。

**特記しない限り、処理当日に無洗浄の全果実を分析した。

(E) ざくろ

以下の結果に基づき、米国におけるフルジオキシニルのざくろの残留基準は 5.0ppm に設定された。

表 E

作物名 (品種) 年度	試験実施場所	使用 回数	防かび処理量* 処理方法	分析結果(mg/kg)**	
				最大値	最小値
ざくろ (Wonderful) 平成 15 年	米国 カリフォルニア州	1	0.61g ai/L Dip 処理	0.80	0.50
ざくろ (Wonderful) 平成 14 年	米国 カリフォルニア州	1	0.61g ai/L Dip 処理	1.13	0.71

*フルジオキシニル原体の含量を示す。

**特記しない限り、処理当日に無洗浄の全果実を分析した。

農産物名	基準値 案 ppm	基準値 現行 ppm	登録 有無	参考基準値		作物残留試験成績 ppm
				国際 基準 ppm	外国 基準値 ppm	
米	0.05	0.02	○	0.05		<0.005,<0.005/<0.005(#), <0.005(#)/<0.005,<0.005/ <0.005,<0.005
小麦	0.05	0.02		0.05		
大麦	0.05	0.02		0.05		
ライ麦	0.05	0.02		0.05		
とうもろこし	0.01	0.02		0.01		
そば	0.05	0.02		0.05		
その他の穀類	0.05	0.02		0.05		
大豆	0.07	0.1		0.07		0.016,0.062/ 0.014,0.009(インゲン)
小豆類	0.2	0.2	○	0.07		
えんどう	0.3	0.1		0.3		
そらまめ	0.07	0.1		0.07		
らっかせい	0.3	0.1		0.3		
その他の豆類	0.07	0.1		0.07		
ばれいしよ	0.02	0.02		0.02	0.02	アメリカ
さといも類	0.02	0.02			0.02	アメリカ
かんしよ		0.02				
やまいも		8				
その他のいも類	0.02	0.02			0.02	アメリカ
てんさい		0.02				
だいこん類(ラディッシュを含む)の根	0.5	0.02			0.75	アメリカ
だいこん類(ラディッシュを含む)の葉	20	2			30	アメリカ
かぶ類の根	0.5	0.02			0.75	アメリカ
かぶ類の葉	20	2			30	アメリカ
西洋わさび	0.5	0.02			0.75	アメリカ
クレソン	10	10		10		
はくさい	2.0	1			2.0	アメリカ
キャベツ	2	2	○	2	2.0	アメリカ
芽キャベツ	2.0	2			2.0	アメリカ
ケール	10	2			10	アメリカ
こまつな	10	2			10	アメリカ
きょうな	10	2			10	アメリカ
チンゲンサイ	10	2			10	アメリカ
カリフラワー	2.0	2			2.0	アメリカ
ブロッコリー	2.0	0.7		0.7	2.0	アメリカ
その他のあぶらな科野菜	10	10		10	10	アメリカ
ごぼう	0.5	0.02			0.75	アメリカ
サルシフィー	0.5	0.02			0.75	アメリカ
アーティチョーク		2				
チコリ	20	2			30	アメリカ
エンダイブ	30	2			30	アメリカ
しゅんぎく	30	2			30	アメリカ
レタス	30	1		10	30	アメリカ
その他のきく科野菜	2	2	○		30	アメリカ
たまねぎ	0.5	0.1	○	0.5	0.20	アメリカ

農産物名	基準値 案 ppm	基準値 現行 ppm	登録 有無	参考基準値		作物残留試験成績 ppm	
				国際 基準 ppm	外国 基準値 ppm		
ねぎ	7.0	5		5	7.0	アメリカ	米国たまねぎ(葉部)参照 米国たまねぎ(結球)参照 0.63,0.70
にんにく	0.2	0.1			0.20	アメリカ	
にら	10	10	○	10			
アスパラガス		2					
わけぎ	0.2	2			0.20	アメリカ	
その他のゆり科野菜	10	2		10	10	アメリカ	米国たまねぎ(結球)参照
にんじん	0.7	0.7		0.7			米国だいこん類(根)参照 【1.62-3.87(n=4)(米国)】
パースニップ	0.5	0.02			0.75	アメリカ	
パセリ	10	2			30	アメリカ	
セロリ		2					
みつば		2					
その他のせり科野菜	20	2			30	アメリカ	米国だいこん類(葉)参照
トマト	2	2	○	0.5	0.50	アメリカ	0.136,0.690/ 0.172,0.538 【0.0317-0.229(n=18)(米国)】
ピーマン	1	0.01		1			
なす	1	2	○	0.3			0.404,0.468/ 0.236(#),0.660(#) 米国トマト参照
その他のなす科野菜	0.5	1			0.50	アメリカ	
きゅうり	2	2	○	0.3	0.45	アメリカ	0.416,0.678/ 0.451(#),0.701(#) 【<0.01-0.13(n=7)(米国)】 【0.03-0.08(n=5)(米国)】 米国きゅうり参照
かぼちや	0.3	2		0.3	0.45	アメリカ	
しろり	0.45	2			0.45	アメリカ	
すいか		0.03			0.03	アメリカ	
メロン類果実		0.03		0.03	0.03	アメリカ	
まくわり		0.03		0.03	0.03	アメリカ	
その他のうり科野菜	0.45	2			0.45	アメリカ	
ほうれんそう	0.02	2	○		0.01	アメリカ	<0.005,<0.005 米国ばれいし参照 0.48,2.02/0.71,2.21 1.60,0.734/0.90,1.26 1.7,2.8
しょうが	0.02	0.02			0.02	アメリカ	
未成熟えんどう	5	5	○	0.3	0.4	アメリカ	
未成熟いんげん	5	5	○	0.3	0.4	アメリカ	
えだまめ	5	5	○		0.01	アメリカ	
その他の野菜	10	10	○	10			
みかん	0.1	0.1	○	7			0.022,0.023/0.01,<0.01 収穫後使用に係る作物残留試験に基づき設定 収穫後使用に係る作物残留試験に基づき設定 収穫後使用に係る作物残留試験に基づき設定 収穫後使用に係る作物残留試験に基づき設定 収穫後使用に係る作物残留試験に基づき設定 収穫後使用に係る作物残留試験に基づき設定 収穫後使用に係る作物残留試験に基づき設定
なつみかんの果実全体	10	1	○	7	10	アメリカ	
レモン	10	10		7	10	アメリカ	
オレンジ(ネーブルオレンジを含む)	10	1		7	10	アメリカ	
グレープフルーツ	10	10		7	10	アメリカ	
ライム	10	1		7	10	アメリカ	
その他のかんきつ類果実	10	1	○	7	10	アメリカ	
りんご※1	5.0	5		5	5.0	アメリカ	収穫後使用に係る作物残留試験に基づき設定
日本なし		5		5	5.0	アメリカ	
西洋なし※1	5.0	5		5	5.0	アメリカ	
マルメロ※1	5.0	5		5	5.0	アメリカ	
びわ※1	5.0	5		5	5.0	アメリカ	収穫後使用に係る作物残留試験に基づき設定
もも※2	5.0	0.5		5	5.0	アメリカ	収穫後使用に係る作物残留試験に基づき設定 収穫後使用に係る作物残留試験に基づき設定 収穫後使用に係る作物残留試験に基づき設定 収穫後使用に係る作物残留試験に基づき設定 収穫後使用に係る作物残留試験に基づき設定 収穫後使用に係る作物残留試験に基づき設定 0.032,0.142
ネクタリン※2	5.0	0.5		5	5.0	アメリカ	
あんず(アプリコットを含む。)※2	5.0	0.5		5	5.0	アメリカ	
すもも(プルーンを含む。)※2	5.0	0.5		5	5.0	アメリカ	
うめ	0.5	0.5	○	5	5.0	アメリカ	
おうとう(チェリーを含む。)※2	5.0	0.5		5	5.0	アメリカ	

農産物名	基準値案 ppm	基準値 現行 ppm	登録 有無	参考基準値		作物残留試験成績 ppm	
				国際 基準 ppm	外国 基準値 ppm		
いちご	5	5	○	3	2.0	アメリカ	0.460,0.782/0.810,1.42/ 0.724,1.41/0.789,1.35/ 1.20,1.37/1.04,1.47/ 1.94,1.05 【0.14-1.25(n=16)(米国)】 【0.81(#)-4.71(#)(n=5)(米国)】 米国ラズベリー参照 【<0.05(#)-1.70(n=8)(米国)】
ラズベリー	5	5		5	5.0	アメリカ	
ブラックベリー	5	5		5	5.0	アメリカ	
ブルーベリー	2	2		2	2.0	アメリカ	
クランベリー		5					
ハuckleベリー	2.0	5			2.0	アメリカ	
その他のベリー類果実	5.0	5			5.0	アメリカ	
ぶどう	5	5	○	2			
キウイ※1	20	20		15	20	アメリカ	収穫後使用に係る作物残留試験に基づき設定
なつめやし		5					
その他の果実※3	5.0	5			5.0	アメリカ	収穫後使用に係る作物残留試験に基づき設定
ひまわりの種子		0.01					【<0.05(#)(n=6)(米国)】
べにばなの種子		0.01					
綿実	0.05	0.05		0.05	0.05	アメリカ	
なたね	0.02	0.02		0.02			
その他のオイルシード	0.05	0.05			0.05	アメリカ	
その他のナッツ類	0.2	0.2		0.2			
その他のスパイス	10	10		10			3.77,3.84(#)/4.32,3.78(#)
その他のハーブ	50	10		50			(みかん果皮)
牛の筋肉	0.01	0.01		0.01			
豚の筋肉	0.01	0.01		0.01			
その他陸棲哺乳類に属する動物の筋肉	0.01	0.01		0.01			
牛の脂肪	0.05	0.05		0.05			
豚の脂肪	0.05	0.05		0.05			
その他陸棲哺乳類に属する動物の脂肪	0.05	0.05		0.05			
牛の肝臓	0.05	0.05		0.05			
豚の肝臓	0.05	0.05		0.05			
その他陸棲哺乳類に属する動物の肝臓	0.05	0.05		0.05			
牛の腎臓	0.05	0.05		0.05			
豚の腎臓	0.05	0.05		0.05			
その他陸棲哺乳類に属する動物の腎臓	0.05	0.05		0.05			
牛の食用部分	0.05	0.05		0.05			
豚の食用部分	0.05	0.05		0.05			
その他陸棲哺乳類に属する動物の食用部分	0.05	0.05		0.05			
乳	0.01	0.01		0.01			
鶏の筋肉	0.01	0.01		0.01			
その他家きんの筋肉	0.01	0.01		0.01			
鶏の脂肪	0.05	0.01		0.05			
その他家きんの脂肪	0.05	0.01		0.05			
鶏の肝臓	0.05	0.05		0.05			
その他家きんの肝臓	0.05	0.05		0.05			
鶏の腎臓	0.05	0.05		0.05			
その他家きんの腎臓	0.05	0.05		0.05			
鶏の食用部分	0.05	0.05		0.05			
その他家きんの食用部分	0.05	0.05		0.05			
鶏の卵	0.05	0.05		0.05			
その他の家きんの卵	0.05	0.05		0.05			
にら(乾燥させたもの)	50	50		50			
パジル(乾燥させたもの)	50	50		50			

平成17年11月29日厚生労働省告示第499号において新しく設定した基準値については、網をつけて示した。
 (#)これらの作物残留試験は、申請の範囲内で試験が行われていない。
 ※1 りんご、西洋なし、マルメロ、びわ、キウイの基準値については、果実全体に適用するものとする。
 ※2 もも、ネクタリン、あんず、すもも、おうとうの基準値については、種子を除いた果実全体に適用するものとする。
 ※3 その他の果実については、ざくろの果実に限るものとする。

(別紙3)

フルジオキソニル推定摂取量 (単位: $\mu\text{g}/\text{人}/\text{day}$)

食品群	基準値案 (ppm)	国民平均 TMDI	幼小児 (1~6歳) TMDI	妊婦 TMDI	高齢者 (65歳以上) TMDI
米(玄米をいう。)	0.05	9.3	4.9	7.0	9.4
小麦	0.05	5.8	4.1	6.2	4.2
大麦	0.05	0.3	0.0	0.0	0.2
ライ麦	0.05	0.0	0.0	0.0	0.0
とうもろこし	0.01	0.0	0.0	0.0	0.0
そば	0.05	0.2	0.0	0.1	0.2
その他の穀類	0.05	0.0	0.0	0.0	0.0
大豆	0.07	3.9	2.4	3.2	4.1
小豆類	0.2	0.3	0.1	0.0	0.5
えんどう	0.3	0.1	0.0	0.1	0.1
そら豆	0.07	0.0	0.0	0.0	0.0
らっかせい	0.3	0.2	0.1	0.1	0.2
その他の豆類	0.07	0.0	0.0	0.0	0.0
ばれいしょ	0.02	0.7	0.4	0.8	0.5
さといも類(やっがしらを含む。)	0.02	0.2	0.1	0.2	0.3
その他のいも類	0.02	0.0	0.0	0.0	0.0
だいこん類(ラディッシュを含む。)の根	0.5	22.5	9.4	14.4	29.3
だいこん類(ラディッシュを含む。)の葉	20	44.0	10.0	18.0	68.0
かぶ類の根	0.5	1.3	0.4	0.4	2.1
かぶ類の葉	20	10.0	2.0	6.0	22.0
西洋わさび	0.5	0.1	0.1	0.1	0.1
クレソン	10	1.0	1.0	1.0	1.0
はくさい	2.0	58.8	20.6	43.8	63.4
キャベツ	2	45.6	19.6	45.8	39.8
芽キャベツ	2.0	0.2	0.2	0.2	0.2
ケール	10	1.0	1.0	1.0	1.0
こまつな	10	43.0	20.0	16.0	59.0
きょうな	10	3.0	1.0	1.0	3.0
チンゲンサイ	10	14.0	3.0	10.0	19.0
カリフラワー	2.0	0.8	0.2	0.2	0.8
ブロッコリー	2.0	9.0	5.6	9.4	8.2
その他のあぶらな科野菜	10	21.0	3.0	2.0	31.0
ごぼう	0.5	2.3	0.8	1.2	2.6
サルシフィー	0.5	0.1	0.1	0.1	0.1
チコリ	20	2.0	2.0	2.0	2.0
エンダイブ	30	3.0	3.0	3.0	3.0
しゅんぎく	30	75.0	18.0	57.0	111.0
レタス(サラダ菜及びちしやを含む。)	30	183.0	75.0	192.0	126.0
その他のきく科野菜	2	0.8	0.2	1.0	1.4
たまねぎ	0.5	15.2	9.3	16.6	11.3
ねぎ(リーキを含む。)	7.0	79.1	31.5	57.4	94.5
にんにく	0.2	0.1	0.0	0.0	0.1
にら	10	16.0	7.0	7.0	16.0
わけぎ	0.2	0.0	0.0	0.0	0.1
その他のゆり科野菜	10	9.0	1.0	1.0	18.0
にんじん	0.7	17.2	11.4	17.6	15.6
パースニップ	0.5	0.1	0.1	0.1	0.1
パセリ	10	1.0	1.0	1.0	1.0
その他のせり科野菜	20	2.0	2.0	2.0	6.0
トマト	2	48.6	33.8	49.0	37.8
ピーマン	1	4.4	2.0	1.9	3.7
なす	1	4.0	0.9	3.3	5.7
その他のなす科野菜	0.5	0.1	0.1	0.1	0.2

食品群	基準値案 (ppm)	国民平均 TMDI	幼小児 (1~6歳) TMDI	妊婦 TMDI	高齢者 (65歳以上) TMDI
きゅうり (ガーキンを含む。)	2	32.6	16.4	20.2	33.2
かぼちや (スカッシュを含む。)	0.3	2.8	1.7	2.1	3.5
しろうり	0.45	0.1	0.0	0.0	0.4
その他のうり科野菜	0.45	0.2	0.0	1.0	0.3
ほうれんそう	0.02	0.4	0.2	0.3	0.4
たげのこ	0.02	0.0	0.0	0.1	0.0
未成熟えんどう	5	3.0	1.0	3.5	3.0
未成熟いんげん	5	9.5	6.0	9.0	9.0
えだまめ	5	0.5	0.5	0.5	0.5
その他の野菜	10	126.0	97.0	96.0	122.0
みかん	0.1	4.2	3.5	4.6	4.3
なつみかんの果実全体	10	1.0	1.0	1.0	1.0
レモン	10	3.0	2.0	3.0	3.0
オレンジ (ネーブルオレンジを含む。)	10	4.0	6.0	8.0	2.0
グレープフルーツ	10	12.0	4.0	21.0	8.0
ライム	10	1.0	1.0	1.0	1.0
その他のかんきつ類果実	10	4.0	1.0	1.0	6.0
りんご	5.0	176.5	181.0	150.0	178.0
西洋なし	5.0	0.5	0.5	0.5	0.5
マルメロ	5.0	0.5	0.5	0.5	0.5
びわ	5.0	0.5	0.5	0.5	0.5
もも	5.0	2.5	3.5	20.0	0.5
ネクタリン	5.0	0.5	0.5	0.5	0.5
あんず (アブリコットを含む。)	5.0	0.5	0.5	0.5	0.5
すもも (プルーンを含む。)	5.0	1.0	0.5	7.0	1.0
うめ	0.5	0.6	0.2	0.7	0.8
おうとう (チェリーを含む。)	5.0	0.5	0.5	0.5	0.5
いちじく	5	1.5	2.0	0.5	0.5
ラズベリー	5	0.5	0.5	0.5	0.5
ブラックベリー	5	0.5	0.5	0.5	0.5
ブルーベリー	2	0.2	0.2	0.2	0.2
ハックルベリー	2.0	0.2	0.2	0.2	0.2
その他のベリー類果実	5.0	0.5	0.5	0.5	0.5
ぶどう	5	29.0	22.0	8.0	19.0
キウイ	20	36.0	26.0	22.0	40.0
その他の果実	5.0	19.5	29.5	7.0	8.5
綿実	0.05	0.0	0.0	0.0	0.0
なたね	0.02	0.2	0.1	0.2	0.1
その他のオイルシード	0.05	0.0	0.0	0.0	0.0
その他のナッツ類	0.2	0.0	0.0	0.0	0.0
その他のスパイス	10	1.0	1.0	1.0	1.0
その他のハーブ	50	5.0	5.0	5.0	5.0
陸棲哺乳類の肉類	0.05	2.9	1.6	3.0	2.9
陸棲哺乳類の乳類	0.01	1.4	2.0	1.8	1.5
家禽の肉類	0.05	1.0	0.9	0.8	1.0
家禽の卵類	0.05	2.0	1.5	2.1	2.0
計		1248.5	731.4	1006.3	1288.1
ADI比 (%)		7.1	14.0	5.5	7.2

高齢者については畜産物の摂取量データがないため、国民平均の摂取量を参考とした。
TMDI: 理論最大1日摂取量 (Theoretical Maximum Daily Intake)

(参考)

これまでの経緯

- 平成17年11月29日 残留農薬基準告示
平成19年 6月25日 厚生労働大臣から食品安全委員会委員長あてに残留基準
設定に係る食品健康影響評価について要請
平成20年11月20日 厚生労働大臣から食品安全委員会委員長あてに添加物の
指定に係る食品健康影響評価について要請
平成21年 7月16日 食品安全委員会委員長から厚生労働大臣あてに食品健康
影響評価について通知
平成22年 7月23日 薬事・食品衛生審議会へ諮問
平成22年 7月30日 薬事・食品衛生審議会食品衛生分科会農薬・動物用医薬品
部会

● 薬事・食品衛生審議会食品衛生分科会農薬・動物用医薬品部会

[委員]

- 青木 宙 東京海洋大学大学院海洋科学技術研究科教授
生方 公子 北里大学北里生命科学研究科病原微生物分子疫学研究室教授
○大野 泰雄 国立医薬品食品衛生研究所副所長
尾崎 博 東京大学大学院農学生命科学研究科教授
加藤 保博 財団法人残留農薬研究所理事
斉藤 貢一 星薬科大学薬品分析化学教室准教授
佐々木 久美子 元国立医薬品食品衛生研究所食品部第一室長
佐藤 清 財団法人残留農薬研究所理事・化学部長
志賀 正和 元農業技術研究機構中央農業総合研究センター虫害防除部長
永山 敏廣 東京都健康安全研究センター医薬品部長
豊田 正武 実践女子大学生活科学部食生活科学科教授
松田 りえ子 国立医薬品食品衛生研究所食品部長
山内 明子 日本生活協同組合連合会執行役員組織推進本部長
山添 康 東北大学大学院薬学研究科医療薬学講座薬物動態学分野教授
吉池 信男 青森県立保健大学健康科学部栄養学科教授
由田 克士 大阪市立大学大学院生活科学研究科教授
鰐淵 英機 大阪市立大学大学院医学研究科都市環境病理学教授

(○：部会長)

答申(案)

フルジオキシニル

食品名	残留基準値
	ppm
米	0.05
小麦	0.05
大麦	0.05
ライ麦	0.05
とうもろこし	0.01
そば	0.05
その他の穀類 ^{注1)}	0.05
大豆	0.07
小豆類 ^{注2)}	0.2
えんどう	0.3
そら豆	0.07
らっかせい	0.3
その他の豆類 ^{注3)}	0.07
ばれいしよ	0.02
さといも類	0.02
その他のいも類 ^{注4)}	0.02
だいこん類(ラディッシュを含む)の根	0.5
だいこん類(ラディッシュを含む)の葉	20
かぶ類の根	0.5
かぶ類の葉	20
西洋わさび	0.5
クレソン	10
はくさい	2.0
キャベツ	2
芽キャベツ	2.0
ケール	10
こまつな	10
きょうな	10
チンゲンサイ	10
カリフラワー	2.0
ブロッコリー	2.0
その他のあぶらな科野菜 ^{注5)}	10
ごぼう	0.5
サルシフィー	0.5
チコリ	20
エンダイブ	30
しゅんぎく	30
レタス	30
その他のきく科野菜 ^{注6)}	2
たまねぎ	0.5
ねぎ	7.0
にんにく	0.2
にら	10
わけぎ	0.2
その他のゆり科野菜 ^{注7)}	10
にんじん	0.7
パースニップ	0.5
パセリ	10
その他のせり科野菜 ^{注8)}	20
トマト	2
ピーマン	1
なす	1
その他のなす科野菜 ^{注9)}	0.5
きゅうり	2
かぼちや	0.3
しろうり	0.45
その他のうり科野菜 ^{注10)}	0.45
ほうれんそう	0.02
しょうが	0.02
未成熟えんどう	5
未成熟いんげん	5
えだまめ	5
その他の野菜 ^{注11)}	10
みかん	0.1
なつみかんの果実全体	10
レモン	10

今回残留基準を設定するフルジオキシニルとは、農産物はフルジオキシニルのみとし、畜産物はフルジオキシニル及び2、2-difluoro-benzo[1,3]dioxole-4-carboxylic acidに変換されるベンゾピロール代謝物とする。また、2、2-difluoro-benzo[1,3]dioxole-4-carboxylic acidはフルジオキシニルに換算し、ベンゾピロール代謝物とフルジオキシニルの合計量を畜産物における残留量とする。

注1) 「その他の穀類」とは、穀類のうち、米、小麦、大麦、ライ麦、とうもろこし及びそば以外のものをいう。

注2) いんげん、ささげ、サルタニ豆、サルタビア豆、バター豆、ペギア豆、ホワイト豆、ライマ豆及びレンズを含む。

注3) 「その他の豆類」とは、豆類のうち、大豆、小豆類、えんどう、そら豆、らっかせい及びスパイス以外のものをいう。

注4) 「その他のいも類」とは、いも類のうち、ばれいしよ、さといも類、かんしよ、やまいも及びこんにやくいも以外のものをいう。

注5) 「その他のあぶらな科野菜」とは、あぶらな科野菜のうち、だいこん類の根、だいこん類の葉、かぶ類の根、かぶ類の葉、西洋わさび、クレソン、はくさい、キャベツ、芽キャベツ、ケール、こまつな、きょうな、チンゲンサイ、カリフラワー、ブロッコリー及びハーブ以外のものをいう。

注6) 「その他のきく科野菜」とは、きく科野菜のうち、ごぼう、サルシフィー、アーティチョーク、チコリ、エンダイブ、しゅんぎく、レタス及びハーブ以外のものをいう。

注7) 「その他のゆり科野菜」とは、ゆり科野菜のうち、たまねぎ、ねぎ、にんにく、にら、アスパラガス、わけぎ及びハーブ以外のものをいう。

注8) 「その他のせり科野菜」とは、せり科野菜のうち、にんじん、パースニップ、パセリ、セロリ、みつば、スパイス及びハーブ以外のものをいう。

注9) 「その他のなす科野菜」とは、なす科野菜のうち、トマト、ピーマン及びなす以外のものをいう。

注10) 「その他のうり科野菜」とは、うり科野菜のうち、きゅうり、かぼちや、しろうり、すいか、メロン類果実及びまくわうり以外のものをいう。

注11) 「その他の野菜」とは、野菜のうち、いも類、てんさい、さとうきび、あぶらな科野菜、きく科野菜、ゆり科野菜、せり科野菜、なす科野菜、うり科野菜、ほうれんそう、たけのこ、オクラ、しょうが、未成熟えんどう、未成熟いんげん、えだまめ、きのご類、スパイス及びハーブ以外のものをいう。

フルジオキシニル (続き)

食品名	残留基準値
	DDM
オレンジ (ネーブルオレンジを含む)	10
グレープフルーツ	10
ライム	10
その他のかんきつ類果実 ^{注12)}	10
りんご※1	5.0
西洋なし※1	5.0
マルメロ※1	5.0
びわ※1	5.0
もも※2	5.0
ネクタリン※2	5.0
あんず (アプリコットを含む。) ※2	5.0
すもも (ブルーンを含む。) ※2	5.0
うめ	0.5
おうとう (チェリーを含む。) ※2	5.0
いちご	5
ラズベリー	5
ブラックベリー	5
ブルーベリー	2
ハックルベリー	2.0
その他のベリー類果実 ^{注13)}	5.0
ぶどう	5
キウイ※1	20
その他の果実※3	5.0
綿実	0.05
なたね	0.02
その他のオイルシード ^{注14)}	0.05
その他のナッツ類 ^{注15)}	0.2
その他のスパイス ^{注16)}	10
その他のハーブ ^{注17)}	50
牛の筋肉	0.01
豚の筋肉	0.01
その他陸棲哺乳類に属する動物 ^{注18)} の筋肉	0.01
牛の脂肪	0.05
豚の脂肪	0.05
その他陸棲哺乳類に属する動物の脂肪	0.05
牛の肝臓	0.05
豚の肝臓	0.05
その他陸棲哺乳類に属する動物の肝臓	0.05
牛の腎臓	0.05
豚の腎臓	0.05
その他陸棲哺乳類に属する動物の腎臓	0.05
牛の食用部分	0.05
豚の食用部分	0.05
その他陸棲哺乳類に属する動物の食用部分 ^{注19)}	0.05
乳	0.01
鶏の筋肉	0.01
その他家きん ^{注20)} の筋肉	0.01
鶏の脂肪	0.05
その他家きんの脂肪	0.05
鶏の肝臓	0.05
その他家きんの肝臓	0.05
鶏の腎臓	0.05
その他家きんの腎臓	0.05
鶏の食用部分	0.05
その他家きんの食用部分	0.05
鶏の卵	0.05
その他家きんの卵	0.05
にち (乾燥させたもの)	50
バジル (乾燥させたもの)	50

注12) 「その他のかんきつ類果実」とは、かんきつ類果実のうち、みかん、なつみかん、なつみかんの外果皮、なつみかんの果実全体、レモン、オレンジ、グレープフルーツ、ライム及びスパイス以外のものをいう。

注13) 「その他のベリー類果実」とは、ベリー類果実のうち、いちご、ラズベリー、ブラックベリー、ブルーベリー、クランベリー及びハックルベリー以外のものをいう。

注14) 「その他のオイルシード」とは、オイルシードのうち、ひまわりの種子、ごまの種子、べにばなの種子、綿実、なたね及びスパイス以外のものをいう。

注15) 「その他のナッツ類」とは、ナッツ類のうち、ぎんなん、くり、ペカン、アーモンド及びくるみ以外のものをいう。

注16) 「その他のスパイス」とは、スパイスのうち、西洋わさび、わさびの根茎、にんにく、とうがらし、パプリカ、しょうが、レモンの果皮、オレンジの果皮、ゆずの果皮及びごまの種子以外のものをいう。

注17) 「その他のハーブ」とは、ハーブのうち、クレソン、にち、パセリの茎、パセリの葉、セロリの茎及びセロリの葉以外のものをいう。

注18) 「その他の陸棲哺乳類に属する動物」とは、陸棲哺乳類に属する動物のうち、牛及び豚以外のものをいう。

注19) 「食用部分」とは、食用に供される部分のうち、筋肉、脂肪、肝臓及び腎臓以外の部分をいう。

注20) 「その他の家きん」とは、家きんのうち、鶏以外のものをいう。

※1 りんご、西洋なし、マルメロ、びわ、キウイの基準値については、果実全体に適用するものとする。

※2 もも、ネクタリン、あんず、すもも、おうとうの基準値については、種子を除いた果実全体に適用するものとする。


※3 その他の果実については、ざくろの果実に限るものとする。



府食第 682 号
平成 21 年 7 月 16 日

厚生労働大臣
舩添 要一 殿

食品安全委員会
委員長 小泉 直子



食品健康影響評価の結果の通知について

平成 19 年 6 月 25 日付け厚生労働省発食安第 0625006 号及び平成 20 年 11 月 20 日付け厚生労働省発食安第 1120003 号をもって厚生労働大臣から食品安全委員会に意見を求められたフルジオキソニルに係る食品健康影響評価の結果は下記のとおりですので、食品安全基本法（平成 15 年法律第 48 号）第 23 条第 2 項の規定に基づき通知します。

なお、食品健康影響評価の詳細は別添のとおりです。

記

フルジオキソニルの一日摂取許容量を 0.33 mg/kg 体重/日と設定する。

農薬・添加物評価書

フルジオキサニル

2009年7月
食品安全委員会

目次

	頁
○ 審議の経緯	3
○ 食品安全委員会委員名簿	3
○ 食品安全委員会農薬専門調査会専門委員名簿	4
○ 食品安全委員会添加物専門調査会専門委員名簿	5
○ 要約	6
I. 評価対象農薬・添加物の概要	7
1. 用途	7
2. 有効成分の一般名	7
3. 化学名	7
4. 分子式	7
5. 分子量	7
6. 構造式	7
7. 開発及び評価要請の経緯	7
II. 安全性に係る試験の概要	9
1. 動物体内運命試験	9
(1) ラット	9
(2) ラット (青色物質の同定)	11
(3) ヤギ	12
(4) ニワトリ	13
2. 植物体内運命試験	13
(1) 稲	13
(2) 小麦	14
(3) ぶどう	15
(4) トマト	16
(5) たまねぎ	16
(6) もも	16
3. 土壌中運命試験	17
(1) 好氣的土壌中運命試験①	17
(2) 好氣的土壌中運命試験②	17
(3) 好氣的及び好気/嫌氣的土壌中運命試験	18
(4) 土壌吸着試験	18
4. 水中運命試験	19
(1) 加水分解試験	19
(2) 水中光分解試験	19

5. 土壤残留試験	20
6. 作物残留試験	21
7. 一般薬理試験	21
8. 急性毒性試験	22
9. 眼・皮膚に対する刺激性及び皮膚感作性試験	23
10. 亜急性毒性試験	23
(1) 90日間亜急性毒性試験(ラット)	23
(2) 90日間亜急性毒性試験(マウス)	24
(3) 90日間亜急性毒性試験(イヌ)	25
11. 慢性毒性試験及び発がん性試験	26
(1) 1年間慢性毒性試験(イヌ)	26
(2) 2年間慢性毒性/発がん性併合試験(ラット)	26
(3) 18カ月間発がん性試験(マウス)①	27
(4) 18カ月間発がん性試験(マウス)②	28
12. 生殖発生毒性試験	29
(1) 2世代繁殖試験(ラット)	29
(2) 発生毒性試験(ラット)	29
(3) 発生毒性試験(ウサギ)	29
13. 遺伝毒性試験	30
14. 一日摂取量の推計等	32
15. 耐性菌の選択	32
(1) 真菌以外の微生物(細菌等)に対する作用について	32
(2) 真菌に対する作用について	33
(3) 耐性の伝達について	33
III. 食品健康影響評価	34
・別紙1: 代謝物/分解物等略称	40
・別紙2: 検査値等略称	42
・別紙3: 作物残留試験成績(農薬としての使用)	43
・別紙4: 作物残留試験成績(添加物としての使用)	48
・別紙5: 推定摂取量	58
・参照	61

<審議の経緯>

- 2005年 11月 29日 残留農薬基準告示（参照 1）
- 2007年 6月 25日 厚生労働大臣より残留基準設定に係る食品健康影響評価について要請（厚生労働省発食安第 0625006 号）、関係書類の接受（参照 2～11）
- 2007年 6月 28日 第 196 回食品安全委員会（要請事項説明）（参照 12）
- 2008年 7月 11日 第 22 回農薬専門調査会総合評価第二部会（参照 13）
- 2008年 8月 1日 第 23 回農薬専門調査会総合評価第二部会（参照 14）
- 2008年 11月 18日 第 45 回農薬専門調査会幹事会（参照 15）
- 2008年 11月 20日 厚生労働大臣より添加物の指定に係る食品健康影響評価について要請（厚生労働省発食安第 1120003 号）
- 2008年 11月 21日 関係書類の接受（参照 16、17）
- 2008年 11月 27日 第 264 回食品安全委員会（要請事項説明）（参照 18）
- 2008年 12月 15日 第 65 回添加物専門調査会（参照 19）
- 2009年 1月 21日 第 47 回農薬専門調査会幹事会（参照 20）
- 2009年 2月 2日 第 67 回添加物専門調査会（参照 21）
- 2009年 3月 23日 第 69 回添加物専門調査会（参照 22）
- 2009年 4月 9日 第 281 回食品安全委員会（報告）
- 2009年 4月 9日 から 5月 8日 国民からの御意見・情報の募集
- 2009年 6月 12日 第 52 回農薬専門調査会幹事会（参照 23）
- 2009年 6月 29日 第 73 回添加物専門調査会（参照 24）
- 2009年 7月 13日 農薬専門調査会座長及び添加物専門調査会座長より食品安全委員会委員長へ報告
- 2009年 7月 16日 第 294 回食品安全委員会（報告）
（同日付け厚生労働大臣へ通知）

<食品安全委員会委員名簿>

（2009年 6月 30日まで）

見上 彪（委員長）
小泉直子（委員長代理）
長尾 拓
野村一正
畑江敬子
廣瀬雅雄
本間清一

（2009年 7月 1日から）

小泉直子（委員長）
見上 彪（委員長代理*）
長尾 拓
野村一正
畑江敬子
廣瀬雅雄
村田容常

*：2009年 7月 9日から

<食品安全委員会農薬専門調査会専門委員名簿>

(2008年3月31日まで)

鈴木勝士 (座長)
林 真 (座長代理)
赤池昭紀
石井康雄
泉 啓介
上路雅子
臼井健二
江馬 真
大澤貫寿
太田敏博
大谷 浩
小澤正吾
小林裕子

三枝順三
佐々木有
代田眞理子
高木篤也
玉井郁巳
田村廣人
津田修治
津田洋幸
出川雅邦
長尾哲二
中澤憲一
納屋聖人
西川秋佳

布柴達男
根岸友恵
平塚 明
藤本成明
細川正清
松本清司
柳井徳磨
山崎浩史
山手丈至
與語靖洋
吉田 緑
若栗 忍

(2008年4月1日から)

鈴木勝士 (座長)
林 真 (座長代理)
相磯成敏
赤池昭紀
石井康雄
泉 啓介
今井田克己
上路雅子
臼井健二
太田敏博
大谷 浩
小澤正吾
川合是彰
小林裕子
三枝順三***
佐々木有

代田眞理子
高木篤也
玉井郁巳
田村廣人
津田修治
津田洋幸
長尾哲二
中澤憲一*
永田 清
納屋聖人
西川秋佳
布柴達男
根岸友恵
根本信雄
平塚 明
藤本成明

細川正清
堀本政夫
松本清司
本間正充
柳井徳磨
山崎浩史
山手丈至
與語靖洋
義澤克彦**
吉田 緑
若栗 忍

*: 2009年1月19日まで

** : 2009年4月10日から

*** : 2009年4月28日から

＜食品安全委員会添加物専門調査会専門委員名簿＞

福島昭治（座長）	梅村隆志	中島恵美
山添 康（座長代理）	江馬 真	林 真
石塚真由美	久保田紀久枝	三森国敏
井上和秀	頭金正博	吉池信男
今井田克己	中江 大	
（参考人）		
池 康嘉	森田明美	

要 約

殺菌剤「フルジオキシニル」(CAS No. 131341-86-1) について、農薬抄録及び各種資料 (JMPR、米国等) 等を用いて食品健康影響評価を実施した。

評価に供した試験成績は、動物体内運命 (ラット、ヤギ及びニワトリ)、植物体内運命 (稲、小麦、ぶどう、トマト、たまねぎ及びもも)、作物残留、急性毒性 (ラット)、亜急性毒性 (ラット及びイヌ)、慢性毒性 (イヌ)、慢性毒性/発がん性併合 (ラット)、発がん性 (マウス)、2 世代繁殖 (ラット)、発生毒性 (ラット及びウサギ)、遺伝毒性試験等である。

各種毒性試験結果から、フルジオキシニル投与による影響は主に肝臓、腎臓及び血液に認められた。発がん性、繁殖能に対する影響、催奇形性及び生体において問題となる遺伝毒性は認められなかった。

各試験で得られた無毒性量について用量設定間隔等を考慮して比較検討した結果、イヌを用いた 1 年間慢性毒性試験の無毒性量 33.1 mg/kg 体重/日を根拠として、安全係数 100 で除した 0.33 mg/kg 体重/日を一日摂取許容量 (ADI) と設定した。

I. 評価対象農薬・添加物の概要

1. 用途

殺菌剤（添加物としては防かび剤）

2. 有効成分の一般名

和名：フルジオキシニル

英名：fludioxonil (ISO名)

3. 化学名

IUPAC

和名：4-(2,2-ジフルオロ-1,3-ベンゾジオキソール-4-イル)ピロール-3-カルボニトリル

英名：4-(2,2-difluoro-1,3-benzodioxol-4-yl)pyrrole-3-carbonitrile

CAS (No.131341-86-1)

和名：4-(2,2-ジフルオロ-1,3-ベンゾジオキソール-4-イル)-1*H*ピロール-3-カルボニトリル

英名：4-(2,2-difluoro-1,3-benzodioxol-4-yl)-1*H*-pyrrole-3-carbonitrile

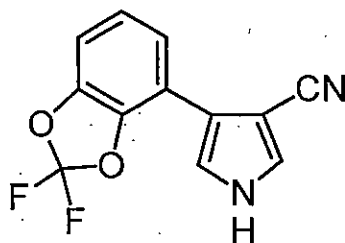
4. 分子式

$C_{12}H_6F_2N_2O_2$

5. 分子量

248.19

6. 構造式



7. 開発及び評価要請の経緯

フルジオキシニルは、1984年にスイス国チバガイギー社（現 シンジェンタ社）が合成したフェニルピロール系の非浸透移行性殺菌剤である。本剤は、糸状菌の原形質膜に作用することにより物質の透過性に影響を及ぼし、アミノ酸やグルコースの細胞内取り込みを阻害して、抗菌作用を示すことが示唆されている。我が国では1996年に農薬登録され、水稻及び野菜類の種子消毒剤ならびに各種野菜類への茎葉処理剤として使用されている。ポジティブリスト制度導入に伴う暫定基準値が設定されている。海外では、70カ国以

上の国において登録されている。

我が国では、収穫後の農作物への使用の目的が、かび等による腐敗、変敗の防止である場合には、食品の保存の目的で使用したと解されるため、そのようなものは添加物に該当する。フルジオキシニルは防かび目的で収穫後の農作物に使用されることが見込まれ、添加物指定等について、事業者から厚生労働省に指定要請がなされたことから、厚生労働省が指定等の検討を開始するに当たり、食品安全基本法に基づき、食品安全委員会に食品健康影響評価の実施を要請したものである。

II. 安全性に係る試験の概要

農薬抄録（2007年）、JMPR資料（2004年）、米国資料（2000、2002、2003及び2004年）、豪州資料（1997年）、カナダ資料（2006年）等を基に、毒性に関する主な科学的知見、一日摂取量の推計結果等を整理した。（参照2～10、16）

各種運命試験[II.1～4]は、フルジオキシニルのピロール環の4位の炭素を¹⁴Cで標識したもの（[pyr-¹⁴C]フルジオキシニル）またはフェニル基の炭素を均一に¹⁴Cで標識したもの（[phe-¹⁴C]フルジオキシニル）を用いて実施された。放射能濃度及び代謝物濃度は、特に断りがない場合はフルジオキシニルに換算した。代謝物/分解物等略称及び検査値等略称は別紙1及び2に示されている。

1. 動物体内運命試験

(1) ラット

① 吸収

a. 血中濃度推移

Tif: RAIfラット（一群雌3匹）に、[pyr-¹⁴C]フルジオキシニルを0.5 mg/kg 体重（以下[1.]において「低用量」という。）で単回経口投与して、血中濃度推移について検討された。さらに、十分なデータを得るために、Tif: RAIfラット（一群雌雄各3匹）に、[pyr-¹⁴C]フルジオキシニルを低用量または100 mg/kg 体重（以下[1.]において「高用量」という。）で単回経口投与した試験が実施された。

各投与群における血中放射能濃度推移は表1に示されている。（参照2、3、16）

表1 血中放射能濃度推移

投与量 (mg/kg 体重)	0.5		0.5		100	
性別	雌	雄	雌	雄	雌	雄
T _{max} (時間)	0.5	0.25	0.25	8	4	
C _{max} (µg/g)	0.0302	0.0652	0.0268	4.5	3.2	
T _{Cmax/2} (時間)	9	1	約1	14.5	13	

b. 吸収率

胆汁中排泄試験[1.(1)④b.]より得られた胆汁及び尿中への排泄率から推定した吸収率は、24時間後で約60%、48時間後で約77%であった。

② 分布

Tif: RAIfラット（雌10匹）に、[pyr-¹⁴C]フルジオキシニルを低用量

で単回経口投与して、また、排泄試験[1. (1)④a.]に用いた動物の投与 168 時間後の組織を採取して、体内分布試験が実施された。さらに、十分なデータを得るために、Tif: RAIf ラット (一群雌雄各 12 匹) に、[pyr-¹⁴C]フルジオキソニルを低用量または高用量で単回経口投与して、体内分布について検討された。

低用量単回投与群の雌における組織中残留放射能は、 C_{max} 時点 (投与 0.5 時間後) で肝臓、腎臓、血漿及び肺を除き $0.05 \mu\text{g/g}$ 以下、 $1/2 C_{max}$ 時点 (投与 9 時間後) では、肝臓、腎臓及び血漿を除き $0.01 \mu\text{g/g}$ 以下であった。投与 168 時間後では、体内総残留量は総投与放射能 (TAR) の $0.06 \sim 0.17\%$ まで低下し、各組織・臓器における残留量も急速に減少した。

雌雄に低用量または高用量を投与した試験では、低用量群の T_{max} 時点 (0.25 時間) で、組織中残留放射能は雌雄の肝臓 ($1.05 \sim 1.08 \mu\text{g/g}$)、腎臓 ($0.6 \sim 0.9 \mu\text{g/g}$)、肺 ($0.1 \sim 0.22 \mu\text{g/g}$)、血漿 ($0.16 \sim 0.18 \mu\text{g/g}$)、雌の血液 ($0.10 \mu\text{g/g}$) 及び心臓 ($0.13 \mu\text{g/g}$) を除き $0.1 \mu\text{g/g}$ 以下であった。高用量群の T_{max} 時点 (雄: 8 時間、雌: 4 時間) では、肝臓 ($11.5 \sim 12.8 \mu\text{g/g}$)、腎臓 ($9.5 \sim 10.3 \mu\text{g/g}$) 及び腹部脂肪 ($2.7 \sim 7.3 \mu\text{g/g}$) で比較的高かった。低用量群、高用量群とも、組織中残留放射能は経時的に二相性を示して減少した。(参照 2、3、16)

③ 代謝物同定・定量

排泄試験[1. (1)④]で得られた尿、糞及び胆汁を用いて、代謝物同定・定量試験が実施された。

尿中では代謝物 B ($0.5 \sim 0.8\%$ TAR)、C ($0.5 \sim 1.1\%$ TAR)、D ($0.6 \sim 1.0\%$ TAR)、E ($0.5 \sim 1.1\%$ TAR) 及び F ($1.1 \sim 2.2\%$ TAR) が、胆汁中では B (55.5% TAR)、C (0.2% TAR)、D (2.1% TAR) 及び E (1.7% TAR) が同定された。糞中ではこれらの代謝物は認められず、親化合物 ($1.5 \sim 12.2\%$ TAR) が検出された。

以上の代謝物の他に、尿から青色物質が検出された。

主要代謝経路は、①ピロール環の 2 位の酸化及び抱合 (B、C の生成)、②ピロール環の 5 位の酸化及び抱合 (D、F の生成)、③フェニル基の水酸化及び抱合 (E の生成) であると推定された。(参照 2、3、16)

④ 排泄

a. 尿、糞及び呼気中排泄

Tif: RAIf ラット (一群雌雄各 5 匹) に、[pyr-¹⁴C]フルジオキソニルを低用量または高用量で単回経口投与、低用量の非標識体を 14 日間反復経口投与後に、標識体を低用量で単回投与して排泄試験が実施された。

各投与群の投与後 (最終投与後) 24 及び 168 時間の尿及び糞中排泄率

は表 2 に示されている。

投与後 168 時間で、糞中に 78~83% TAR が、尿中に 13~20% TAR が排泄された。排泄率及び排泄経路には、性及び投与量による差はみられなかった。非標識体を反復投与した群では、尿への排泄率がやや低い傾向にあった。いずれの投与群でも、投与後 24 時間で 76~91%TAR、投与後 168 時間で 94~97%TAR が糞及び尿中に排泄された。この結果から、腸肝循環は認められるものの、吸収された放射能は数日以内に完全に排泄された。

高用量群で測定された呼気への排泄は、雌雄とも投与後 48 時間で 0.01%TAR 未満であった。(参照 2、3、16)

表 2 投与後(最終投与後) 24 及び 168 時間の尿及び糞中排泄率 (%TAR)

投与条件		0.5 mg/kg 体重 (単回経口)		100 mg/kg 体重 (単回経口)		0.5 mg/kg 体重/日 (反復経口)	
		雄	雌	雄	雌	雄	雌
投与後 24 時間	尿	15.6	15.9	15.8	17.6	12.9	14.1
	糞	75.1	64.2	69.0	58.7	77.1	74.2
	合計	90.7	80.1	84.8	76.3	90.0	88.3
投与後 168 時間	尿	16.2	16.9	16.8	19.5	13.4	14.6
	糞	81.2	79.1	77.6	77.6	82.8	81.5
	合計	97.4	96.0	94.4	97.1	96.1	96.1

b. 胆汁中排泄

胆管カニューレを挿入した Tif:RAIf ラット(一群雌 5 匹)に、[pyr-¹⁴C]フルジオキソニルを高用量で単回経口投与して、胆汁中排泄試験が実施された。

投与後 48 時間の胆汁、尿及び糞中排泄率は表 3 に示されている。

投与後 48 時間で、胆汁、尿及び糞中にそれぞれ 68、10 及び 14%TAR が排泄された。(参照 2、3、16)

表 3 投与後 48 時間の胆汁、尿及び糞中排泄率 (%TAR)

投与条件	100 mg/kg 体重 (単回投与)
胆汁	67.5
尿	10.0
糞	14.3
合計	91.8

(2) ラット (青色物質の同定)

ラットを用いた本剤の亜急性毒性試験[10. (1)]及び慢性毒性/発がん性併合試験[11. (2)]において尿の青色着色が認められたので、着色の程度及び原因を明らかにするために、着色物質の分析が行われた。

ラット慢性毒性/発がん性併合試験[11. (2)]の 1,000 ppm 及び 3,000 ppm 投与群の衛星群から選抜した雌雄の尿を採取し、着色物質の同定が行われた。また、3,000 ppm 投与群の衛星群から選抜した雄に、[pyr-¹⁴C]フルジオキソニルを約 10~16 mg/kg 体重の用量で単回強制経口投与した後、24 時間尿を採取し、着色物質の同定が行われた。

その結果、青色物質は、親化合物フルジオキソニルの二量体であることが確認された。すなわち、ピロール環が代謝的酸化を受け、さらに化学的酸化によって二量体が生成するものと考えられた。また、胆汁中における主要代謝物である B をβ-グルクロニダーゼで加水分解した場合にも生成した。

この物質の着色の程度は用量に依存し、雌より雄の方が強かった。着色物質の排泄は投与開始後 3 カ月で安定状態に達した。(参照 2、16)

(3) ヤギ

泌乳ヤギ (アルパイン種/ヌビアン種交配、2 匹) に、[pyr-¹⁴C]フルジオキソニルを 150 mg/日の用量で 4 日間連続してカプセル経口投与し、動物体内運命試験が実施された。投与 2 日前からと殺まで連日、尿、糞及び乳汁が採取され、最終投与 6 時間後にと殺して、組織・臓器が採取された。

最終投与 6 時間後の血中残留放射能濃度は 0.47 及び 0.49 µg/g であり、組織・臓器中残留放射能濃度は、肝臓 (5.37 及び 6.18 µg/g) ならびに腎臓 (2.89 及び 2.92 µg/g) で高かった。乳汁中の残留放射能濃度は、投与中徐々に上昇し、投与 4 日目に 1.64 及び 2.92 µg/g に達した。他の可食組織中の残留放射能濃度は、すべて血中濃度より低かった。

乳汁中の主要代謝物は D [乳汁中の総残留放射能 (TRR) の 64.6%] 及び C (または F) (13.8%TRR) であり、腎臓中の主要代謝物は D (腎臓中の 22.8%TRR) 及び B (14.9%TRR) で、他に E、C (または F) 及び親化合物 (いずれも 10%TRR 未満) が検出された。肝臓及び腹膜脂肪中では親化合物のみが、それぞれの組織中に 13.9 及び 82.6%TRR 認められた。テnderロイン中残留放射能の主要成分は親化合物 (23.6、42.7%TRR) で、他に B (2.3%TRR) 及び C (または F) (7.2、21.8%TRR) が検出された。

投与放射能の大部分が、糞中 (50.5、59.8%TAR) 及び尿中 (15.2、22.7%TAR) に排泄され、総回収率 (胃腸管内容物を含む) は 93.6 及び 97.7%であった。

主要代謝経路は、①ピロール環の 2 位の水酸化及びグルクロン酸抱合 (B の生成)、②ベンゾジオキソニル環の 7 位の水酸化及びグルクロン酸抱合 (E の生成)、③E の代謝による腎臓中の安定なアグリコンの生成、④ピ

ロール環の5位の水酸化及びグルクロン酸抱合 (Dの生成)、⑤ピロール環の2位または5位の硫酸抱合 (CまたはFの生成) であると考えられた。(参照2、4、16)

(4) ニワトリ

産卵ニワトリ [白色レグホン種、5羽 (対照群6羽)] に、[pyr-¹⁴C]フルジオキソニルを10 mg/ニワトリ/日 (平均飼料中濃度89 ppmに相当) の用量で8日間連続してカプセル経口投与し、動物体内運命試験が実施された。卵及び排泄物が投与2から8日まで毎日採取され、最終投与6時間後にと殺して、組織・臓器が採取された。

最終投与6時間後における血漿及び全血中放射能濃度は、それぞれ2.4及び1.8 µg/gであった。組織中放射能濃度は、砂囊 (11 µg/g)、肝臓 (8.9 µg/g) 及び腎臓 (5.3 µg/g) で高く、胸筋、大腿筋及び腹膜脂肪では1 µg/g未満であった。

卵黄中残留放射能濃度は、投与2日 (0.41 µg/g) から経時的に上昇し、投与8日には2.2 µg/gに達した。卵白中放射能濃度は投与2日に0.035 µg/gに達した後は投与8日までほとんど変化しなかった。

筋及び脂肪中放射能の主要成分は親化合物 (7.9~30%TRR) 及び代謝物V (11~30%TRR) であった。肝臓中の主要代謝物はX (22.6%TRR) で、他にK、P、T、U、V、W及びY (いずれも6%TRR未満) が検出された。腎臓では親化合物、U、V、X及びYがいずれも5%TRR未満検出された。卵白中の主要代謝物はT (28%TRR) で、他にK、W、U、V及びZ (いずれも7%TRR未満) が検出され、卵黄中の主要代謝物はV (42%TRR) 及びZ (14%TRR) で、他に親化合物、K、T、U及びW (いずれも10%TRR未満) が検出された。

投与2~8日で、投与放射能の大部分 (88~112%TRR) が排泄物中に排泄された。(参照4)

2. 植物体内運命試験

(1) 稲

[pyr-¹⁴C]フルジオキソニルの267 mg ai/L溶液に、稲 (品種: Labonnet) の種もみを浸漬処理し、播種38日後 (成熟度25%)、76日後 (成熟度50%) 及び152日後 (収穫期) に植物試料を採取して、植物体内運命試験が実施された。また、播種直後及び植物試料採取時に、播種地点から5~10 cm離れた位置から深さ6インチ (約15 cm) の土壌試料が採取された。

稲体各部及び土壌の残留放射能濃度は表4に示されている。

浸漬直後の種もみ中の残留放射能濃度は65.2 mg/kgであった。収穫時 (処理152日後) の稲体各部の残留放射能濃度は検出限界 (0.002 mg/kg)

以下に減少し、残留量は極めて低かった。土壌中の残留放射能濃度は収穫時にはやや増加し、種もみから [pyr-¹⁴C]フルジオキシニルが徐々に土壌中へ浸出することが想定された。(参照 2、16)

表 4 稲体各部及び土壌の残留放射能濃度 (mg/kg)

	植物体全体	茎	もみ殻	穀粒	土壌
播種 38 日後	0.004	—	—	—	<0.001
播種 152 日後	—	<0.002	0.002	<0.002	0.005

—: 検出せず

(2) 小麦

[pyr-¹⁴C]フルジオキシニルを約 15 g ai/ha の用量で春小麦 (品種不明) の種子に粉衣処理した後、ピーカーに播種して温室栽培、一部は圃場に播種して栽培し、温室栽培した植物は播種 11~53 日後に、圃場栽培した植物は播種 48 日後 (出穂期)、83 日後 (乳熟期) 及び 106 日後 (登熟期) に植物試料を採取して、植物体内運命試験が実施された。また、植物試料採取時に土壌試料 (深さ 30 cm) が採取された。さらに、無処理種子を播種し、1 カ月間温室で栽培した後、[pyr-¹⁴C]フルジオキシニルを素植物体 1 本あたり 2 µL (160 µg) の割合で土壌表面から約 10 cm 離れた茎に注入し、注入 69 日後に植物試料が採取された。

温室試験、圃場試験及び茎部注入試験における各試料の総残留放射能及び放射能分布をそれぞれ表 5、6 及び 7 に示す。

温室試験では、総処理放射能 (TAR) の約 80% が土壌中に認められ、その大部分が親化合物であった。植物体及び土壌における非抽出性放射能は、処理後時間の経過とともに増加した。

圃場試験における収穫時の植物体各部の総残留放射能濃度は極めて低く (0.003~0.015 mg/kg)、代謝物の同定が困難であったため、茎部注入試料を用いて代謝物の同定が行われた。その結果、各部の残留放射能の主要成分は親化合物であり、茎葉で 49.2%TRR、もみ殻で 48.6%TRR、穀粒で 35.5%TRR 検出された。各試料に代謝物として G、H、I、J 及び K が少量 (0.3~2.5%TRR) 認められ、茎葉からは代謝物 P が同定された。

主要代謝経路は、①ピロール環の酸化による G、P、H の生成、②ピロール環の開裂による I、J、K の生成であると推定された。(参照 2、4、16)

表 5 温室試験における各試料の総残留放射能及び放射能分布

試料		総残留放射能		親化合物	抽出性放射能	非抽出性放射能
		mg/kg	%TAR	mg/kg	%TRR	%TRR
播種 11日後	茎葉	0.315	0.9	0.005	96.4	3.6
	根部	8.643	22.6	2.850	86.3	13.7
	土壌	0.015	78.2	0.013	96.7	3.3
播種 53日後	茎葉	0.056	3.1	<0.001	77.7	22.3
	根部	1.947	13.0	0.203	32.2	67.8
	土壌	0.016	82.6	0.010	83.0	17.0

表 6 圃場試験における各試料の総残留放射能及び放射能分布

試料		総残留放射能	親化合物	抽出性放射能	非抽出性放射能
		mg/kg	mg/kg	%TRR	%TRR
播種 48日後	茎葉	0.005	NA	80.0	35.5
	土壌(上層部)	0.035	0.017	69.7	29.4
播種 106日後	茎葉	0.015	NA	54.7	63.9
	もみ殻	0.005	NA	NA	NA
	穀粒	0.003	NA	NA	NA
	土壌(上層部)	0.048	0.017	59.2	43.1

NA: 分析せず

表 7 茎部注入試験における各試料の総残留放射能及び放射能分布

試料		総残留放射能	親化合物	抽出性放射能	非抽出性放射能
		mg/kg	mg/kg	%TRR	%TRR
注入 69日後	穀粒	0.463	0.193	80.0	19.9
	もみ殻	8.810	4.20	90.0	10.0
	茎葉	75.5	41.2	85.3	14.7

(3) ぶどう

[pyr-¹⁴C]フルジオキシニルを 500 g ai/ha の用量で、野外のぶどう(品種不明)に 3 週間おきに 3 回散布し、最終散布 0.5 時間、14 及び 35 日後(成熟期)に、葉及び果実試料を採取して、植物体内運命試験が実施された。果実の一部は搾汁され、果汁の一部はワインに加工された。各植物試料採取時には、土壌試料が採取された。

最終散布 35 日後における植物体各部の総残留放射能濃度は、葉で 5.24 mg/kg、果実全体で 2.79 mg/kg であった。土壌中の残留放射能濃度は、0~5 cm 層で 0.796 mg/kg、5~10 cm 層で 0.09 mg/kg、10~20 cm 層で 0.02 mg/kg であった。各試料の残留放射能の主要成分は親化合物であり、果実全体で 70%TRR、葉で 69%TRR、土壌で 53~70%TRR 検出された。ワイン中の総残留放射能濃度は 0.432 mg/kg であり、79%TRR が親化合物であった。収穫時の果実中に代謝物として G、H、I、L、M 及び N が少量(0.2~1.7%TRR)認められた。

主要代謝経路は、①ピロール環の酸化による G、P 及び H の生成、②ピ

ピロール環の開裂による M 及び I の生成、③G のピロール環の還元及びその後の酸化による L の生成、④グルコース抱合による N の生成であると推定された。(参照 2、4、16)

(4) トマト

[pyr-¹⁴C]フルジオキソニルを 750 g ai/ha の用量で、トマト(品種不明)に 2 週間おきに 3 回散布し、1 回目散布直後(0 日後)、3 回目散布直後(1 回目散布 28 日後)及び 1 回目散布 68 日後(収穫時)に、果実及び葉を採取して、植物体内運命試験が実施された。

収穫時における総残留放射能濃度は、果実で 0.279 mg/kg、葉で 7.060 mg/kg であった。果実及び葉における主要残留成分は親化合物であり、それぞれ 73.2%TRR (0.204 mg/kg) 及び 68.8%TRR (4.86 mg/kg) 検出された。収穫時の果実中に、代謝物 G、H、L 及び M が少量(0.3~1.6%TRR)認められた。(参照 2、4、16)

(5) たまねぎ

[phe-¹⁴C]フルジオキソニルを 1,120 g ai/ha (慣行量) または 5,580 g ai/ha (5 倍量) の用量で、たまねぎ(品種不明)に 14 日間隔で 2 回茎葉散布し、各散布 2 時間後、2 回目散布 7 日(早期)、14 日(成熟期)及び 28 日(遅延期)後に試料を採取して、植物体内運命試験が実施された。

慣行施用区では、早期、成熟期及び遅延期における試料中の総残留放射能濃度は、それぞれ 1.80、1.57 及び 0.976 mg/kg であり、そのうち親化合物がそれぞれ 38.4、36.6 及び 12%TRR 検出された。5 倍量散布区では、親化合物の代謝がやや遅かった。代謝物として I、K、P、R、T 及び P15 が少量(0.5~7.9%TRR)認められた。

主要代謝経路は、①ピロール環の酸化による P 及び P15 の生成、②P のピロール環のエポキシ化及び加水分解による R の生成、③P の一部からの T の生成、④R 及び P の酸化開裂による I を経た K の生成であると推定された。(参照 2、4、16)

(6) もも

もも(品種: Reliance または Tra-Zee)の木に、[pyr-¹⁴C]フルジオキソニル 840 g ai/ha (1 倍量)の用量を 3 回に分けて、またはその 10 倍量を 1 もしくは 2 回散布し、最終散布 28 または 114 日後に果実及び葉を採取して、植物体内運命試験が実施された。

各試料の総残留放射能濃度は、1 倍量散布区での最終散布 28 日後の成熟果実で 0.083 mg/kg、成熟葉で 3.52 mg/kg、10 倍量 1 回散布区では、最終散布 28 日後の成熟果実で 0.977 mg/kg、成熟葉で 45.8 mg/kg、10 倍

量 2 回散布区では、最終散布 114 日後の成熟果実で 0.255 mg/kg、成熟葉で 37.7 mg/kg であった。

成熟果実における主要残留成分は親化合物であり、1 倍量散布区で 22%TRR、10 倍量散布区では 35.6~61.6%TRR 検出された。主要代謝物はグルコース抱合体 (3.7~11.0%TRR) で、他に T (0.8~3.7%TRR)、R (2.3~5.6%TRR)、I 及び P15 (合わせて 3.7%TRR) が認められた。成熟葉でも果実試料でみられたものと同様の代謝物が認められた。

主要代謝経路は、①ピロール環の酸化及びグルコース抱合による Q の生成、②ピロール環の酸化による G 及び P の生成、③P の還元による S の生成、④S の加水分解及びピロール環の開裂による T の生成、⑤P のエポキシ化及び加水分解による R の生成、⑥開裂したピロール環代謝物 R 及び T の酸化開裂による I を経た K の生成であると推察された。(参照 2、4、16)

3. 土壌中運命試験

(1) 好氣的土壌中運命試験①

[phe-¹⁴C]フルジオキソニルを、埴壤土(スイス、Les Evouettes)に 0.2、0.4 または 0.8 mg/kg となるように処理し、暗条件下、20±2°C で 363 日間インキュベートし、好氣的土壌中運命試験が実施された。

各処理区の処理 363 日後の土壌における放射能分布及び推定半減期は表 8 に示されている。

抽出性放射能は、試験開始時の 102~106%TAR から処理 363 日後には 30~43%TAR へと減少し、非抽出性放射能は 0.6~1.0%TAR から 24~27%TAR へと増加した。未同定抽出物のうち、単一画分の最大値は、0.2、0.4 及び 0.8 mg/kg 処理区でそれぞれ 2.57、4.83、3.00%TAR であった。主要代謝物は ¹⁴CO₂ であり、処理 363 日後に 32.4~44.9%TAR 検出されたが、¹⁴CO₂ 以外の揮発性放射能は認められなかった。(参照 2)

表 8 各処理区の処理 363 日後の土壌における放射能分布及び推定半減期

処理区	0.2 mg/kg	0.4 mg/kg	0.8 mg/kg
親化合物 (%TAR)	29.0	41.6	31.2
¹⁴ CO ₂ (%TAR)	44.9	32.4	38.6
未同定抽出物 (%TAR)	1.36	1.89	1.88
非抽出物 (%TAR)	26.5	24.7	26.3
推定半減期 (日)	143	220	183

(2) 好氣的土壌中運命試験②

[pyr-¹⁴C]フルジオキソニルを、砂壤土 (スイス、Stein) に 0.2 mg/kg となるように処理し、暗条件下、20±2°C または 30±2°C で 84 日間イン

キュベートし、好氣的土壤中運命試験が実施された。

処理 84 日後の各条件下の土壤における放射能分布及び推定半減期は表 9 に示されている。

抽出性放射能は、試験開始時の 98%TAR から処理 84 日後には 52～69%TAR へと減少し、非抽出性放射能は 0.5%TAR から 18～29%TAR へと増加した。未同定抽出物のうち、単一画分の最大値は 2.3～2.7%TAR であった。 $^{14}\text{CO}_2$ 以外の揮発性放射能は認められなかった。(参照 2)

表 9 処理 84 日後の各温度条件下の土壤における放射能分布及び推定半減期

温度条件 (°C)	20	30
親化合物 (%TAR)	65.4	46.6
$^{14}\text{CO}_2$ (%TAR)	11.1	16.1
未同定抽出物 (%TAR)	4.0	5.3
非抽出物 (%TAR)	18.0	28.6
推定半減期 (日)	151	79

(3) 好氣的及び好氣/嫌氣的土壤中運命試験

[pyr- ^{14}C]フルジオキソニルを、砂壤土 (スイス、Stein) に 0.2 mg/kg となるように処理し、好氣試験では 364 日間好氣的条件で、好氣/嫌氣試験では 28 日間の好氣的条件後、62 日間嫌氣的条件でインキュベートした。インキュベーションは、 $20 \pm 2^\circ\text{C}$ の暗条件で行った。

処理 90 日後の土壤における放射能分布及び推定半減期は表 10 に示されている。

未同定抽出物のうち、単一画分の最大値は好氣的条件下で 2.6%TAR であった。 $^{14}\text{CO}_2$ 以外の揮発性放射能は認められなかった。嫌氣的条件下では、好氣的条件と比較して親化合物の分解が遅かった。(参照 2)

表 10 処理 90 日後の土壤における放射能分布及び推定半減期

試験条件	好氣的土壤	好氣/嫌氣的土壤
親化合物 (%TAR)	77.0	84.8
$^{14}\text{CO}_2$ (%TAR)	8.4	2.9
未同定抽出物 (%TAR)	2.3	2.9
非抽出物 (%TAR)	13.4	11.8
推定半減期 (日)	313	—

—: 算出できなかった

(4) 土壤吸着試験

4 種類の国内土壤 [軽埴土 (福島)、砂壤土 (宮崎)、砂質埴壤土 (愛知)、シルト質埴壤土 (熊本)] を用いて、土壤吸着試験が実施された。

Freundlich の吸着係数 K_{ads} は 21.9～475 であり、有機炭素含有率によ

り補正した吸着係数 K_{oc} は 1,470~3,680 であった。(参照 2)

4. 水中運命試験

(1) 加水分解試験

[pyr-¹⁴C]フルジオキソニルを、pH 5.0 (酢酸緩衝液)、pH 7.0 (オルトデヒドロリン酸緩衝液) 及び pH 9.0 (ホウ酸緩衝液) の各緩衝液に、約 1 mg/L となるように添加し、25°C で 30 日間インキュベートして、加水分解試験が実施された。

各緩衝液中で、フルジオキソニルは 30 日間安定であった。(参照 2、16)

(2) 水中光分解試験

① 蒸留水及び自然水中光分解試験

滅菌蒸留水及び自然水 (pH 7.1、河川水、埼玉) に、フルジオキソニルを 1 mg/L となるように添加した後、25°C で 168 時間キセノンランプ (紫外部: 光強度 50 W/m²、波長 300~400 nm、紫外・可視全体: 光強度 950 W/m²、波長 300~800 nm) を照射して、水中光分解試験が実施された。

滅菌蒸留水及び自然水中で、照射 168 時間後のフルジオキソニルの濃度は、それぞれ 0.16 及び 0.039 mg/L、推定半減期は、それぞれ 69 及び 39 日と算出された。(参照 2、16)

② 滅菌緩衝液中光分解試験 ([phe-¹⁴C]フルジオキソニル)

高純度水を用いた pH 7 の滅菌緩衝液に、[phe-¹⁴C]フルジオキソニルを 0.5 mg/L となるように添加した後、24.4~25.5°C で 30 日間キセノンランプ (光強度: 18.9 W/m²、波長: 290~400 nm) を照射して、水中光分解試験が実施された。

親化合物は経時的に減少し、照射 30 日後には認められなかった。主要分解物として R、S 及び T がそれぞれ最大 10.4% TAR (照射 6 日後)、5.3% TAR (照射 6 日後) 及び 5.3% TAR (照射 13 日後) 検出された。¹⁴CO₂ は経時的に増加し、照射 30 日後には約 20% TAR に達し、分解物は最終的には無機化されることが示された。推定半減期は 3.51 日 (東京、春季自然太陽光換算: 約 8.54 日) と算出された。(参照 2、16)

③ 滅菌緩衝液中光分解試験 ([pyr-¹⁴C]フルジオキソニル)

蒸留水を用いた pH 7 の滅菌緩衝液に、[pyr-¹⁴C]フルジオキソニルを 1 mg/L となるように添加した後、25±1°C で 7 日間キセノンランプ (光強度: 140 W/m²、波長: 300~400 nm) を照射して、水中光分解試験が実施された。

親化合物は経時的に減少 (照射 7 日後で 12.5% TAR) し、分解物が漸増

した。主要分解物として R、S 及び T が、照射 7 日後にそれぞれ 15.1、7.3 及び 12.4% TAR 検出された。¹⁴CO₂ は照射 7 日後で約 5% TAR 検出された。推定半減期は 1.99 日（東京、春季自然太陽光換算：約 35.9 日）と算出された。（参照 2、16）

④ 滅菌自然水中光分解試験

pH 8.03 の滅菌自然水（池水、スイス）に、[phe-¹⁴C]フルジオキシニルを 0.89 mg/L となるように添加した後、24.4℃で 22 日間キセノンランプ（光強度：29.1 W/m²、波長：300～400 nm）を照射して、水中光分解試験が実施された。

親化合物は照射 7 日後で 0.7% TAR にまで減少した。主要分解物として R、K 及び I がそれぞれ最大 32.6% TAR（照射 1 日後）、8.3% TAR（照射 2 日後）及び 4.6% TAR（照射 18 日）検出された。照射 22 日後には、分解物 R は 9.1% TAR に減少し、¹⁴CO₂ が約 28% TAR 検出された。推定半減期は 0.705 日（東京、春季自然太陽光換算：約 2.63 日）と算出された。自然水中の推定分解経路は、ピロール環のエポキシ化及び加水分解による R の生成であり、その後 I から K へと分解すると考えられた。（参照 2、16）

5. 土壌残留試験

沖積土・埴壤土（新潟）、火山灰土・埴壤土（栃木①、鳥取②）、洪積土・埴壤土（和歌山）沖積土・埴壤土（新潟）を用いて、フルジオキシニルを分析対象化合物とした土壌残留試験（容器内及び圃場）が実施された。

結果は表 11 に示されている。（参照 2）

表 11 土壌残留試験成績

試験		濃度 ¹⁾	土壌	推定半減期（日）
				フルジオキシニル
容器内試験	湛水状態	0.1 mg/kg	沖積土・埴壤土	181
			火山灰土・埴壤土①	46
	畑水分状態	0.6 mg/kg	火山灰土・埴壤土②	87.5
			洪積土・埴壤土	84.3
圃場試験	水田状態	100 g ai/ha	沖積土・埴壤土	2.0
			火山灰土・埴壤土①	11.2
	畑地状態	60 g ai/ha ×5	火山灰土・埴壤土②	36.7
			洪積土・埴壤土	59.6

¹⁾：容器内試験では純品、圃場試験の水田状態では 50%水和剤、畑地状態では 20%フロアブル剤使用

6. 作物残留試験

水稻、いんげん、キャベツ等を用いて、フルジオキシニルを分析対象化合物とした作物残留試験が実施された。

結果は別紙 3 及び 4 に示されている。フルジオキシニルの最大残留値は、農薬としては散布 3 日後に収穫したにら（茎葉）で認められた 4.92 mg/kg であった。添加物としては処理当日にキウイフルーツで認められた 13.9 mg/kg であった。（参照 2、16）

7. 一般薬理試験

フルジオキシニルのラット、マウス等を用いた一般薬理試験が実施された。結果は表 12 に示されている。（参照 2、16）

表 12 一般薬理試験

試験の種類	動物種	動物数 /群	投与量 (mg/kg 体重) (投与経路)	最大無作用量 (mg/kg 体重)	最小作用量 (mg/kg 体重)	結果の概要	
中枢神経系	一般状態 (Irwin 法)	ICR マウス	雄 12	0、300、1,000、 3,000 (経口) 1)	300	1,000	1,000 mg/kg 体重で、グルーミング回数減少、触反応低下、とんぼかえり試験の着地失敗、握力低下、散瞳。3,000 mg/kg 体重で、さらに視認性低下、受動性低下、反応性低下、やや弛緩状態の体姿勢または正向反射消失、歩行異常、四肢筋の緊張低下、呼吸数増加、疼痛反応低下、振戦
	運動強調性筋弛緩作用 (Rota-rod 法)	ICR マウス	雄 11	0、300、1,000、 3,000 (経口) 1)	1,000	3,000	落下動物数増加
	運動強調性筋弛緩作用 (斜板法)	ICR マウス	雄 11	0、300、1,000、 3,000、10,000 (経口) 1)	3,000	10,000	落下動物数増加
	睡眠延長作用	ICR マウス	雄 12	0、30、100、 300 (経口) 1)	100	300	睡眠時間延長

試験の種類		動物種	動物数 /群	投与量 (mg/kg 体重) (投与経路)	最大無作用量 (mg/kg 体重)	最小作用量 (mg/kg 体重)	結果の概要
	体温	Wistar ラット	雄 8	0, 300, 1,000, 3,000 (経口) ¹⁾	1,000	3,000	0.6~1.4℃の体 温下降
呼吸・ 循環器系	呼吸数、 心電図、 心拍数、 血圧、 血流量、 ACh及び NAによる 血圧反応	ビーグル 犬	雄 3	0, 5,000 (腹腔内) ²⁾	1,000 ³⁾	5,000	高用量で呼吸振 幅減少傾向、 AChによる降圧 反応を抑制
自律神 経系	摘出回腸 (マグヌス法)	Hartley モルモッ ト	雄 4	1×10^{-6} , 1×10^{-5} , 1×10^{-4} , 1×10^{-3} (g/mL) (<i>in vitro</i>)	1×10^{-5} (g/mL)	1×10^{-4} (g/mL)	1×10^{-4} g/mL 以 上で His による 収縮を抑制
消化器 系	腸管輸送能	ICR マウス	雄 11~12	0, 300, 1,000, 3,000, 10,000 (経口) ¹⁾	3,000	10,000	40%の抑制
血液	血液凝固能	Wistar ラット	雄 7~8	0, 300, 1,000, 3,000, 10,000 (経口) ¹⁾	3,000	10,000	APTT 短縮

1): 溶媒として 0.5% CMC 水溶液を使用 2): 溶媒として 0.5% CMC 生理食塩液を使用
3): 予備試験の結果より引用

8. 急性毒性試験

フルジオキソニル (原体)、フルジオキソニルの代謝物 (I、K、P 及び S)、
分解物 (R) 及び原体混在物 (AA、BB 及び CC) のラットまたはマウスを
用いた急性毒性試験が実施された。

結果は表 13 及び 14 に示されている。(参照 2、16)

表 13 急性毒性試験概要 (原体)

投与経路	動物種	LD ₅₀ (mg/kg 体重)		観察された症状
		雄	雌	
経口	SD ラット 雌雄各 5 匹	>5,000	>5,000	軟便
	ICR マウス 雌雄各 5 匹	>5,000	>5,000	軟便
経皮	Tif:RAIf ラット 雌雄各 5 匹	>2,000	>2,000	立毛、うずくまり姿勢、 呼吸困難、体重増加抑制
吸入	Tif:RAIf ラット 雌雄各 5 匹	LC ₅₀ (mg/L)		立毛、うずくまり姿勢、 呼吸困難、体重増加抑制
		>2.64	>2.64	

表 14 急性毒性試験概要（代謝物、分解物及び原体混在物）

被験物質	投与経路	動物種	LD ₅₀ (mg/kg 体重)		観察された症状
			雄	雌	
I	経口	Tif:RAI ラット 雌 5 匹	/	1,140	立毛、うずくまり姿勢、呼吸困難、自発運動低下、運動失調、振戦、開口障害
K	経口	Tif:RAI ラット 雌雄各 5 匹	>2,000	>2,000	立毛、うずくまり姿勢、呼吸困難、下痢
P	経口	Tif:RAI ラット 雌雄各 5 匹	>2,000	>2,000	立毛、うずくまり姿勢、呼吸困難、自発運動低下、呼吸雑音、チアノーゼ、腹部膨満
S	経口	Tif:RAIf ラット 雌雄各 5 匹	>2,000	>2,000	立毛、円背位、呼吸困難、自発運動低下、
R	経口	Hanlbm:WIST ラット 雌雄各 5 匹	>2,000	>2,000	円背位、自発運動低下、筋緊張低下、立毛体温低下、眼瞼下垂、
AA	経口	Tif:RAI ラット 雌雄各 5 匹	>2,000	>2,000	立毛、うずくまり姿勢、呼吸困難
BB	経口	Tif:RAI ラット 雌雄各 5 匹	>2,000	>2,000	立毛、うずくまり姿勢、呼吸困難、自発運動低下
CC	経口	Tif:RAI ラット 雌雄各 5 匹	>2,000	>2,000	立毛、うずくまり姿勢、呼吸困難、自発運動低下

9. 眼・皮膚に対する刺激性及び皮膚感作性試験

NZW ウサギを用いた眼刺激性試験及び皮膚刺激性試験が実施された。その結果、適用 1 時間後でウサギの結膜に軽度の発赤及び浮腫が認められたが、48 時間後には消失し、眼に対して刺激性はないものと考えられた。皮膚においてもパッチ除去 1 時間後で軽度の紅斑及び浮腫が認められたが、浮腫は 24 時間後に、紅斑は 72 時間後に消失し、皮膚に対する刺激性はないものと考えられた。（参照 2、16）

Pirbright White モルモットを用いた皮膚感作性試験が実施され、Maximization 法で感作性は陰性であった。（参照 2、16）

1.0. 亜急性毒性試験

(1) 90 日間亜急性毒性試験（ラット）

SD ラット（一群雌雄各 10 匹）を用いた混餌（原体：0、10、100、1,000、7,000 及び 20,000 ppm）投与による 90 日間亜急性毒性試験が実施された。各投与群で認められた毒性所見は表 15 に示されている。

7,000 ppm 以上投与群の雌雄で、変色尿（琥珀色、褐色、青色または緑

色)ならびに尾、骨盤周囲、胃粘膜、腎臓等に青色色素沈着が観察された。動物体内運命試験における尿中青色物質の同定試験[1. (2)]から、この色素はフルジオキソニルの二量体であることが確認されており、病理組織学的検査では、対応する組織に色素沈着を裏付ける所見は認められなかったことから、本試験で認められた青色色素沈着は毒性学的に意義のないものと考えられた。1,000 及び 7,000 ppm 投与群の雄で観察された小葉中心性肝細胞肥大は、その発現頻度に有意差はみられなかったことから毒性影響とは考えられなかった。また、1,000 ppm 投与群の雌で観察された食餌効率の低下は、投与初期に一過性に観察されたことから毒性影響とは考えられなかった。

本試験において、7,000 ppm 以上投与群の雄で慢性腎症等が、雌で体重増加抑制、小葉中心性肝細胞肥大等が認められたので、無毒性量は雌雄とも 1,000 ppm (雄: 64 mg/kg 体重/日、雌: 70 mg/kg 体重/日) であると考えられた。(参照 2、3、5~8、10、16)

表 15 90日間亜急性毒性試験(ラット)で認められた毒性所見

投与群	雄	雌
20,000 ppm	<ul style="list-style-type: none"> ・ 体重増加抑制 ・ 摂餌量減少 ・ 食餌効率低下 ・ BUN、GGT 増加 ・ Glu 減少 ・ 小葉中心性肝細胞肥大 	<ul style="list-style-type: none"> ・ Ht、MCV、MCH 減少 ・ BUN、T.Bil、GGT、ALP 増加 ・ Glu 減少 ・ 肝対脳重量比¹増加 ・ 慢性腎症、腎慢性活動性炎症
7,000 ppm 以上	<ul style="list-style-type: none"> ・ T.Bil、T.Chol 増加 ・ 尿中ビリルビン陽性 ・ 肝比重量²増加 ・ 慢性腎症、腎慢性活動性炎症 	<ul style="list-style-type: none"> ・ 体重増加抑制 ・ 摂餌量減少 ・ Hb 減少 ・ T.Chol 増加 ・ 5'ヌクレオチダーゼ減少 ・ 蓄積尿量減少 ・ 尿中ビリルビン陽性 ・ 肝比重量増加 ・ 小葉中心性肝細胞肥大
1,000 ppm 以下	毒性所見なし	毒性所見なし

(2) 90日間亜急性毒性試験(マウス)

ICR マウス(一群雌雄各 10 匹)を用いた混餌(原体:0、10、100、1,000、3,000 及び 7,000 ppm)投与による 90日間亜急性毒性試験が実施された。各投与群で認められた毒性所見は表 16 に示されている。

1,000 ppm 以上投与群の雄で変色尿(緑色、青色及び褐色)ならびに骨

¹ 脳重量に比した重量を対脳重量比という(以下同じ)。

² 体重比重量を比重量という(以下同じ)。

盤周囲の青色色素沈着が、7,000 ppm 投与群の雌雄で胃粘膜及び腎臓に青色色素沈着が認められた。動物体内運命試験における尿中青色物質の同定試験[1. (2)]から、この色素はフルジオキソニルの二量体であることが確認されており、病理組織学的検査では、対応する組織に色素沈着を裏付ける所見は認められなかったことから、本試験で認められた青色色素沈着は毒性学的に意義のないものと考えられた。3,000 ppm 投与群の雌に観察された肝比重量増加は、関連する血液生化学的変化を伴わないことから毒性影響とは考えられなかった。

本試験において、7,000 ppm 投与群の雌雄で尿細管腎症等が認められたので、無毒性量は雌雄とも 3,000 ppm (雄：445 mg/kg 体重/日、雌：559 mg/kg 体重/日) であると考えられた。(参照 2、3、5～8、10、16)

表 16 90 日間亜急性毒性試験 (マウス) で認められた毒性所見

投与群	雄	雌
7,000 ppm	<ul style="list-style-type: none"> ・5'ヌクレオチダーゼ上昇 ・肝比重量、対脳重量比増加 ・尿細管腎症 ・小葉中心性肝細胞肥大 	<ul style="list-style-type: none"> ・体重増加抑制 ・5'ヌクレオチダーゼ上昇 ・肝絶対及び比重量、対脳重量比増加 ・胸腺絶対重量及び対脳重量比減少 ・尿細管腎症 ・小葉中心性肝細胞肥大
3,000 ppm 以下	毒性所見なし	毒性所見なし

(3) 90 日間亜急性毒性試験 (イヌ)

ビーグル犬 (一群雌雄各 4～6 匹) を用いた混餌 (原体：0、200、2,000 及び 15,000/10,000 ppm) 投与による 90 日間亜急性毒性試験が実施された。15,000 ppm 投与群では、顕著な体重及び摂餌量の減少がみられたため、投与 18 日に投与量を 10,000 ppm に下げ、試験終了時まで投与した。対照群及び 15,000/10,000 ppm 投与群の雌雄各 2 匹は、投与期間終了後 4 週間の回復試験に供した。

各投与群で認められた毒性所見は表 17 に示されている。

2,000 及び 15,000/10,000 ppm 投与群の雌雄に、糞の青色化及び腸粘膜に緑色内容物が観察された。しかし、関連した病理組織学的所見は認められず、回復試験では全く認められないことから、これは腸内に残存しているフルジオキソニル及びその代謝物によるものと考えられた。15,000/10,000 ppm 投与群で認められた毒性所見には、いずれも回復傾向がみられた。

本試験において、2,000 ppm 以上投与群の雌雄で下痢が認められたので、無毒性量は雌雄とも 200 ppm (6.2 mg/kg 体重/日) であると考えられた。

(参照 2、5～10、16)

表 17 90日間亜急性毒性試験（イヌ）で認められた毒性所見

投与群	雄	雌
15,000/10,000 ppm	<ul style="list-style-type: none"> ・体重増加抑制 ・肝絶対及び比重量増加 ・胆管増生程度増強 	<ul style="list-style-type: none"> ・体重増加抑制 ・RBC、Hb、Ht 減少 ・T.Chol 増加 ・肝絶対及び比重量増加
2,000 ppm 以上	<ul style="list-style-type: none"> ・下痢 	<ul style="list-style-type: none"> ・下痢
200 ppm	毒性所見なし	毒性所見なし

1.1. 慢性毒性試験及び発がん性試験

(1) 1年間慢性毒性試験（イヌ）

ビーグル犬（一群雌雄各 4 匹）を用いた混餌（原体：0、100、1,000 及び 8,000 ppm）投与による 1 年間慢性毒性試験が実施された。

各投与群で認められた毒性所見は表 18 に示されている。

1,000 及び 8,000 ppm 投与群の雌雄全例に、糞の青色化が観察されたが、これは検体及びその代謝物が腸内に存在していることと関連しており、毒性的意義のないものと考えられた。

1,000 ppm 投与群の雌において体重増加抑制傾向がみられたが、これは 1 個体の体重減少によるものであった。8,000 ppm 投与群の雌では、4 匹中 3 例で体重増加抑制が認められたが、1 例では体重は増加していた。また、いずれの個体においても持続的な体重減少は認められなかった。したがって、1,000 ppm 投与群の雌にみられた体重減少は投与による毒性影響ではないと考えられた。

本試験において、8,000 ppm 投与群の雌雄で体重増加抑制等が認められたので、無毒性量は雌雄で 1,000 ppm（雄：33.1 mg/kg 体重/日、雌：35.5 mg/kg 体重/日）であると考えられた。（参照 2、3、10、16）

表 18 1年間慢性毒性試験（イヌ）で認められた毒性所見

投与群	雄	雌
8,000 ppm	<ul style="list-style-type: none"> ・体重増加抑制 ・T.Chol 増加 ・肝比重量増加 	<ul style="list-style-type: none"> ・体重増加抑制 ・肝比重量増加 ・肝肥大
1,000 ppm 以下	毒性所見なし	毒性所見なし

(2) 2年間慢性毒性/発がん性併合試験（ラット）

SD ラット（一群雌雄各 60～70 匹）を用いた混餌（原体：0、10、30、100、1,000 及び 3,000 ppm）投与による 2 年間慢性毒性/発がん性併合試験が実施された。

各投与群で認められた毒性所見は表 19 に示されている。

1,000 ppm 以上投与群の雄に暗色糞便、青色尿及び体表の青色着色が、

3,000 ppm 投与群の雌に尾及び骨盤部の青色着色が観察されたが、動物体内運命試験における尿中青色物質の同定試験[1. (2)]から、この色素はフルジオキソニルの二量体であることが確認されており、毒性学的意義のないものと考えられた。

本試験において、3,000 ppm 投与群の雌雄で体重増加抑制等が認められたので、無毒性量は雌雄とも 1,000 ppm (雄: 37 mg/kg 体重/日、雌: 44 mg/kg 体重/日) であると考えられた。発がん性は認められなかった。(参照 2、3、5~8、16)

表 19 2年間慢性毒性/発がん性併合試験(ラット)で認められた毒性所見

投与群	雄	雌
3,000 ppm	<ul style="list-style-type: none"> ・下痢 ・体重増加抑制 ・ウロビリノーゲン増加 ・腎のう胞 ・慢性腎症 	<ul style="list-style-type: none"> ・体重増加抑制 ・RBC、Hb、Ht、MCH 減少 ・ウロビリノーゲン増加
1,000 ppm 以下	毒性所見なし	毒性所見なし

(3) 18カ月間発がん性試験(マウス) ①

ICR マウス(一群雌雄各 60 匹)を用いた混餌(0、10、100、1,000 及び 3,000 ppm)投与による 18カ月間発がん性試験が実施された。

1,000 ppm 以上投与群の雄に青色尿及び体表の青色着色が、3,000 ppm 投与群の雌に暗色便及び骨盤部の青色着色が観察されたが、動物体内運命試験における尿中青色物質の同定試験結果[1. (2)]から、この色素はフルジオキソニルの二量体であることが確認されており、毒性学的意義のないものと考えられた。

3,000 ppm 投与群では、耳介の紅斑及び保定時の痙攣がやや高い発生率で観察されたが、対照群と比較して統計学的有意差は認められなかった。3,000 ppm 投与群の雌では、肝絶対及び比重量の有意な増加が認められたが、病理組織学的に関連した変化はみられず、毒性学的に意義のある変化とは考えられなかった。また、3,000 ppm 投与群の雌では、リンパ腫のわずかな発生増加(30%)がみられた。このリンパ腫を組織形態学的に分類して統計学的解析を行ったが、用量相関性はみられなかった。より高用量で実施された発がん性試験[11. (4)]では癌の発生増加はみられず、両試験における発生数を合わせて統計学的解析を行っても用量相関性は認められなかった。また、この発生頻度は背景データの範囲内(13~32%)にあった。したがって、このリンパ腫は投与に起因するものではないと考えられた。

本試験において、3,000 ppm 投与群の雌雄で脾臓腫大、雌で胸腺、肝臓

及びリンパ節腫大が認められたので、無毒性量は雌雄とも 1,000 ppm (雄: 112 mg/kg 体重/日、雌: 133 mg/kg 体重/日) であると考えられた。発がん性は認められなかった。(参照 2、3、16)

(4) 18 カ月間発がん性試験 (マウス) ②

ICR マウス (一群雌雄各 60 匹) を用いた混餌 (0、3、30、5,000 及び 7,000 ppm) 投与による 18 カ月間発がん性試験が実施された。

各投与群で認められた毒性所見は表 20 に示されている。

5,000 ppm 以上投与群の雌雄に青色尿、青色便及び被毛の青色着色が認められたが、動物体内運命試験における尿中青色物質の同定試験[1. (2)] から、この色素はフルジオキソニルの二量体であることが確認されており、毒性学的意義のないものと考えられた。

本試験におけるリンパ腫の発生数は、0、3、5,000 及び 7,000 ppm 投与群の雄でそれぞれ 3、1、2、4 及び 0 例、雌でそれぞれ 11、7、12、11 及び 8 例であり、対照群と投与群の間で経時的相関性や用量相関性のある差異はみられなかった。

本試験において、7,000 ppm 投与群の雌雄で死亡率の上昇等が認められ、5,000 ppm 以上投与群の雌雄で体重増加抑制等が認められたので、最大耐量は雌雄とも 5,000 ppm であった。発がん性は認められなかった。(参照 2、3、16)

表 20 18 カ月間発がん性毒性試験 (マウス) ②で認められた毒性所見

投与群	雄	雌
7,000 ppm	<ul style="list-style-type: none"> ・死亡率上昇 ・呼吸困難、円背姿勢、低体温、全身蒼白、活動低下、瀕死、粗毛 ・Hb、Ht 減少 ・網状赤血球数増加 ・腎絶対及び比重量減少 ・胆管増生 	<ul style="list-style-type: none"> ・死亡率上昇 ・呼吸困難、円背姿勢、低体温、全身蒼白、活動低下、瀕死、粗毛 ・Hb、Ht、RBC、MCH 減少 ・網状赤血球数増加 ・腎絶対及び比重量増加 ・脾絶対及び比重量増加 ・腎慢性炎症
5,000 ppm 以上	<ul style="list-style-type: none"> ・体重増加抑制 ・食餌効率低下 ・肝絶対及び比重量増加 ・尿細管腎症 ・腎石灰化、腎慢性炎症 	<ul style="list-style-type: none"> ・体重増加抑制 ・リンパ球比増加 ・分葉好中球比減少 ・肝絶対及び比重量増加 ・尿細管腎症 ・腎石灰化
30 ppm 以下	毒性所見なし	毒性所見なし

マウスを用いた発がん性試験①及び②[11. (3) 及び(4)]は、同年に同系

統マウスを用いて実施された試験であることから、これらを総合して評価するのが適当と考えられた。したがって、マウスの発がん性試験における無毒性量は、雌雄とも 1,000 ppm (雄: 112 mg/kg 体重/日、雌: 133 mg/kg 体重/日) であると考えられた。

1 2. 生殖発生毒性試験

(1) 2 世代繁殖試験 (ラット)

SD ラット (一群雌雄各 30 匹) を用いた混餌 (0、30、300 及び 3,000 ppm) 投与による 2 世代繁殖試験が実施された。

3,000 ppm 投与群の P 及び F₁ 世代の親動物で、雄に陰茎鞘及び陰のうの変色、雌に下腹部及び膺の変色が認められた。これはフルジオキソニルの代謝物の青色物質によるものであった。動物体内運命試験における尿中青色物質の同定試験 [1. (2)] から、この色素はフルジオキソニルの二量体であることが確認されており、毒性学的に意義のないものと考えられた。

本試験において、親動物では 3,000 ppm 投与群の P 雌及び F₁ 雄に体重増加抑制及び摂餌量減少が、F₁ 及び F₂ 児動物に体重増加抑制が認められたので、無毒性量は雌雄の親動物及び児動物で 300 ppm (P 雄: 18.9 mg/kg 体重/日、P 雌: 17.9 mg/kg 体重/日、F₁ 雄: 21.1 mg/kg 体重/日、F₁ 雌: 22.0 mg/kg 体重/日) であると考えられた。繁殖能に対する影響は認められなかった。(参照 2、3、5~10、16)

(2) 発生毒性試験 (ラット)

SD ラット (一群雌 25 匹) の妊娠 6~15 日に強制経口 (原体: 0、10、100 及び 1,000 mg/kg 体重/日、溶媒: 0.5%MC 水溶液) 投与して、発生毒性試験が実施された。

本試験において、1,000 mg/kg 体重/日投与群の母動物に体重増加抑制及び摂餌量減少が認められ、胎児には毒性所見は認められなかったので、無毒性量は母動物で 100 mg/kg 体重/日、胎児で本試験の最高用量 1,000 mg/kg 体重/日であると考えられた。催奇形性は認められなかった。(参照 2、3、9、16)

(3) 発生毒性試験 (ウサギ)

NZW ウサギ (一群雌 16 匹) の妊娠 6~18 日に強制経口 (原体: 0、10、100 及び 300 mg/kg 体重/日、溶媒: 0.5%MC 水溶液) 投与して、発生毒性試験が実施された。

100 mg/kg 体重/日以上投与群の母動物に青色尿が観察されたが、肉眼的病理検査では異常は認められなかった。青色尿はラット及びマウスを用いた他の試験でも認められ、動物体内運命試験における尿中青色物質の同

定試験[1. (2)]から、この色素はフルジオキソニルの二量体であることが確認されており、毒性学的に意義のないものと考えられた。

本試験において、300 mg/kg 体重/日投与群の母動物に体重増加抑制及び摂餌量減少が認められ、胎児には毒性所見は認められなかったため、無毒性量は母動物で 100 mg/kg 体重/日、胎児で本試験の最高用量 300 mg/kg 体重/日であると考えられた。催奇形性は認められなかった。(参照 2、5～9、16)

1.3. 遺伝毒性試験

フルジオキソニル(原体)の細菌を用いた復帰突然変異試験、チャイニーズハムスターV79細胞を用いた点突然変異試験、チャイニーズハムスター卵巣及び肺由来細胞を用いた *in vitro* 染色体異常試験、ラット(肝細胞)を用いた *in vitro/in vivo* 不定期DNA合成(UDS)試験、チャイニーズハムスター及びラット骨髄細胞を用いた *in vivo* 染色体異常試験、ラット及びマウスを用いた小核試験、マウスを用いた優性致死試験が実施された。

結果は表 21 に示されている。

in vitro の細菌を用いた復帰突然変異試験、チャイニーズハムスターV79細胞を用いた点突然変異試験及びUDS試験の結果は陰性であった。チャイニーズハムスター卵巣及び肺由来培養細胞を用いた *in vitro* 染色体異常試験の高濃度では、代謝活性化系非存在下または非存在下で数的異常または構造異常が認められた。しかし、*in vivo* の染色体異常試験及び小核試験では陰性であった。また、その他の試験においてもすべて陰性であった。これらのことから、フルジオキソニルには生体において問題となる遺伝毒性はないものと考えられた。(参照 2、16)

表 21 遺伝毒性試験概要 (原体)

試験	対象	処理濃度・投与量	結果
<i>in vitro</i>	復帰突然変異試験 <i>Salmonella typhimurium</i> (TA98、TA100、TA1535、 TA1537株) <i>Escherichia coli</i> (WP2uvrA株)	20~5,000 µg/7 ⁺ v- (+/-S9)	陰性
	点突然変異試験 チャイニーズハムスター V79細胞	0.5~20 µg/mL(-S9) 1.5~60 µg/mL(+S9)	陰性
	染色体異常試験 チャイニーズハムスター 卵巣由来培養細胞 (CHO-CCL61)	10.9~43.8 µg/mL (-S9、3時間処理) 2.73~10.9 µg/mL (-S9、24時間処理) 5.47~350 µg/mL (+S9、3時間処理)	構造異常：陽性 ----- 数的異常：陽性 ----- 構造異常：陽性 数的異常：陽性

	染色体異常試験	チャイニーズハムスター肺由来培養細胞 (CHL/IU)	7.5~30 µg/mL (-S9、24 時間処理)	陰性	
			3.8~15 µg/mL (-S9、48 時間処理)	構造異常: 擬陽性 数的異常: 陽性	
			10~40 µg/mL (-S9、6 時間処理)	数的異常: 陽性	
			20~80 µg/mL (+S9、6 時間処理)	陰性	
UDS 試験	ラット肝細胞		4.1~5,000 µg/mL	陰性	
<i>in vivo</i>	染色体異常試験	チャイニーズハムスター (骨髄細胞) (一群雌雄各 5 匹)		1,250、2,500、 5,000 mg/kg 体重 (単回強制経口投与)	陰性
	染色体異常試験	SD ラット (骨髄細胞) (一群雌雄各 5 匹)		1,250、2,500、 5,000 mg/kg 体重 (単回強制経口投与)	陰性
	小核試験	Tif:RAIf ラット (肝細胞) (一群雄 3 匹)		1,250、2,500、 5,000 mg/kg 体重 (単回強制経口投与)	陰性
	小核試験	Tiflbm:RAI ラット (肝細胞) (一群雄 5 匹)		50、250、1,250 mg/kg 体重 (単回強制経口投与)	陰性
	小核試験	Tif:MAGF マウス (骨髄細胞) (一群雌雄各 5 匹)		1,250、2,500、 5,000 mg/kg 体重 (単回強制経口投与)	陰性
	優性致死試験	Tif:MAGF マウス (一群雄 30 匹、雌 60 匹)		1,250、2,500、 5,000 mg/kg 体重 (単回強制経口投与)	陰性
	UDS 試験	Tif:RAIf ラット (肝細胞) (一群雄 4 匹)		2,500、5,000 mg/kg 体重 (単回強制経口投与)	陰性

注) +/-S9: 代謝活性化系存在下及び非存在下

フルジオキソニルの代謝物 (I、K、P 及び S)、分解物 (R) 及び原体混在物 (AA、BB 及び CC) について、細菌を用いた復帰突然変異試験が実施された。

結果は表 22 に示されているとおり、すべて陰性であった。(参照 2)

表 22 遺伝毒性試験概要（代謝物、分解物及び原体混在物）

被験物質	試験	対象	処理濃度・投与量	結果
代謝物 I	復帰突然変異試験	<i>S. typhimurium</i> (TA98、TA100、 TA1535、TA1537 株) <i>E. coli</i> (WP2uvrA 株)	313~5,000 µg/7 [°] V-ト (+/-S9)	陰性
代謝物 K				陰性
代謝物 P				陰性
代謝物 S				陰性
分解物 R				陰性
原体混在物 AA				陰性
原体混在物 BB			陰性	
原体混在物 CC			156~2,500 µg/7 [°] V-ト (+/-S9)	陰性

注) +/-S9：代謝活性化系存在下及び非存在下

1.4. 一日摂取量の推計等

農薬又は添加物として使用され、各農作物について基準値案上限まで本剤が残留していると仮定した場合、平成 10~12 年の国民栄養調査結果に基づき試算される一日あたりの最大摂取量（理論的 maximum 一日摂取量）は 1,424 µg であった。平成 10~12 年の国民栄養調査結果に基づく最大一日摂取量の試算の詳細は、別紙 5 に示されている。（参照 2、16、25~27）

1.5. 耐性菌の選択

フルジオキシニルの使用により、ヒトにおいて耐性菌が選択されるリスクについて、事業者より提出された資料（参照 28）に基づき検討を行った結果は次のとおりである。

(1) 真菌以外の微生物（細菌等）に対する作用について

フルジオキシニルと構造的に類似するピロールニトリンについては、黄色ブドウ球菌、大腸菌及び *Mycobacterium* 属の細菌に対する抗細菌活性は非常に低いとされている。（参照 29~31）

さらにフルジオキシニルについては、細菌を用いた復帰突然変異試験において 5,000 µg/mL の濃度まで抗細菌活性が認められなかった。また、各種動物を用いた本剤の高用量の投与による反復投与毒性試験において、フルジオキシニルが腸内細菌叢に影響を与えたことを示唆する消化管粘膜上皮細胞の炎症等の症状は認められなかった。認められた体重増加抑制及び下痢の症状が、本剤の腸内細菌叢への影響によるものであったと仮定しても、その投与量はおよそ 100 mg/kg 体重/日を超える高用量である。（参照 2、16）

以上より、ヒトにおいて、Ⅲで設定される一日摂取許容量（0.33 mg/kg 体重/日）に相当するフルジオキシニルを毎日摂取したとしても、耐性菌が選択され、保健衛生上の危害を生じるおそれはないものと考えられる。

(2) 真菌に対する作用について

ヒトがフルジオキシニルを継続的に摂取することにより体内の真菌が耐性を獲得し、保健衛生上の危害を生じるか否かについて考える上においては、我が国において表在性真菌症及び深部皮膚真菌症を除くヒト真菌症、すなわち深在性真菌症に主に関わるアスペルギルス属、カンジダ属及びクリプトコッカス属の真菌を対象を絞って差し支えないものと考え。中でも内因性の深在性真菌症の主たる原因となる *Candida albicans* に対しては、フルジオキシニルは 1.6 $\mu\text{g}/\text{mL}$ の濃度でその成長を緩やかに阻害するとされているが (参照 32)、ラットに 0.5 mg/kg 体重のフルジオキシニルを単回経口投与したときの血中の C_{max} は雄で 0.0652 ($\mu\text{g}/\text{g}$)、雌で 0.0268 ($\mu\text{g}/\text{g}$) であり (参照 2、16)、ヒトにおいて、III で設定される一日摂取許容量 (0.33 mg/kg 体重/日) に相当するフルジオキシニルを毎日摂取した場合を想定しても $C_{\text{max}}/\text{MIC}$ は一般に抗真菌治療の目安とされるオーダーを下回るものと推定される。

また、本剤の抗真菌作用の主たる機序は、MAP キナーゼカスケードを制御するタンパク質のりん酸化に関与するキナーゼ (PK-III) の阻害と考えられており、既存の深在性真菌症の治療に用いられる医薬品の作用機序にはみられないものである。

さらに、我が国における主たる深在性真菌症の原因真菌の中から、仮にフルジオキシニルに耐性のある真菌が選択されたとしても、そのような真菌症に対しては複数の異なる作用機序をもつ医薬品が利用可能であり、実際の医療上の問題を引き起こすことは考えにくい。

以上より、ヒトがフルジオキシニルを継続的に経口摂取することによって耐性真菌が選択され、保健衛生上の危害を生じる可能性は想定しがたい。

(3) 耐性の伝達について

細菌間にみられるような耐性の伝達については、接合伝達はプラスミドや転移遺伝子等により、薬剤に対する特異的耐性遺伝子が同種及び異種菌間で伝達されることが一般的である。真菌においては、無性、有性生殖により子孫に遺伝形質が遺伝していくことはあっても、細菌のように薬剤耐性遺伝子が特異的に伝達されることは報告されていない。

Ⅲ. 食品健康影響評価

参照に挙げた資料を用いて農薬・添加物「フルジオキシニル」の食品健康影響評価を実施した。

ラットに経口投与されたフルジオキシニルの吸収は比較的速やかであり、投与後 24 時間で 75~90%TAR が糞尿中に排泄された。主要排泄経路は糞中であつた。胆汁中への排泄は、投与後 48 時間で約 67%TAR であり、約 77%TAR が腸管から循環系に吸収されるものと推定された。臓器・組織への蓄積性は認められなかつた。糞中では親化合物が、尿及び胆汁中では代謝物 B、C、D、E 等が検出された。ラットにおける主要代謝経路は、①ピロール環の 2 位における酸化及び抱合 (B 及び C の生成)、②ピロール環の 5 位における酸化及び抱合 (D 及び F の生成)、③フェニル基の水酸化 (E の生成) であると推定された。

稲を用いた植物体内運命試験では、収穫時の植物体の残留放射能は 0.002 mg/kg 以下と極めて低かつた。小麦、ぶどう等を用いた植物体内運命試験では、植物体中の残留放射能の主要成分は親化合物であり、G、H、I、M、P 等多数の代謝物が同定されたが、いずれも少量であつた。植物における主要代謝経路は、①ピロール環の酸化 (G、H 及び P の生成)、②ピロール環の開裂 (I、J、K、M、R 及び T の生成)、③G のピロール環の還元及びその後の酸化 (L の生成)、④グルコース抱合 (N 及び Q の生成) であると推定された。

各種毒性試験結果から、フルジオキシニル投与による影響は主に肝臓、腎臓及び血液に認められた。発がん性、繁殖能に対する影響、催奇形性及び生体において問題となる遺伝毒性は認められなかつた。

各種試験結果から、農産物中の暴露評価対象物質をフルジオキシニル (親化合物のみ) と設定した。

各試験における無毒性量等は表 23 に示されている。

各試験で得られた無毒性量の最小値は、イヌを用いた 90 日間亜急性毒性試験の 6.2 mg/kg 体重/日であつたが、より長期の 1 年間慢性毒性試験における無毒性量は 33.1 mg/kg 体重/日であつた。この差は用量設定間隔の違いによるもので、イヌにおける無毒性量は 33.1 mg/kg 体重/日とするのが妥当と考えられた。

ラットを用いた 2 世代繁殖試験における親動物の無毒性量は P 雌で 17.9 mg/kg 体重/日であつたが、より長期の 2 年間慢性毒性/発がん性併合試験における無毒性量は 37 mg/kg 体重/日であつた。この差は 2 世代繁殖試験における用量設定の違いによるものと考えられ、また、同 2 世代繁殖試験における児動物の無毒性量は F₁ で 21.1mg/kg 体重/日であつたが、体重増加抑制の程度は軽度であり、明確な用量相関関係もみられなかつたことから、ラットにおける無毒性量は 37 mg/kg 体重/日とするのが妥当と考えられた。

以上より、食品安全委員会は、イヌを用いた1年間慢性毒性試験の無毒性量 33.1 mg/kg 体重/日を根拠として、安全係数 100 で除した 0.33 mg/kg 体重/日を一日摂取許容量 (ADI) と設定した。

ADI	0.33 mg/kg 体重/日
(ADI 設定根拠資料)	慢性毒性試験
(動物種)	イヌ
(期間)	1 年間
(投与方法)	混餌
(無毒性量)	33.1 mg/kg 体重/日
(安全係数)	100

農薬としての使用に基づく暴露量については、当評価結果を踏まえて暫定基準値の見直しを行う際に確認することとする。なお、平成 10～12 年の国民栄養調査結果に基づき試算されるフルジオキシニルの一日あたりの理論的 maximum 一日摂取量は 1,424 µg であり、ヒトの体重を 50 kg と仮定すると、その ADI 比は 8.6% である。

また、ヒトにおける暴露量及び体内動態も勘案して検討を行った結果、ヒトがフルジオキシニルを継続的に経口摂取することによって耐性菌が選択され、保健衛生上の危害を生じるおそれはないものとする。

表 23 各試験における無毒性量の比較

動物種	試験	投与量 (mg/kg 体重/日)	無毒性量 (mg/kg 体重/日) ¹⁾				
			農薬抄録	JMPR	米国	豪州 ²⁾	カナダ
ラット	90日間 亜急性 毒性試験	0, 10, 100, 1,000, 7,000, 20,000 ppm	雄: 64 雌: 70	64	雄: 64 雌: 70	7	64
		雄: 0, 0.8, 6.6, 64, 428, 1,280 雌: 0, 1.0, 7.1, 70, 462, 1,290	雄: 慢性腎症等 雌: 体重増加抑制等	腎臓及び肝臓障害	雌雄: 体重増加抑制等	肝細胞肥大	肝臓の病理組織学的変化、体重増加抑制、臨床化学検査値及び腎臓の病理学的変化
	2年間 慢性毒性/ 発がん性 併合試験	0, 10, 30, 100, 1,000, 3,000 ppm	雄: 37 雌: 44	37	雄: 37 雌: 44	3.7	慢性毒性: 3.7 ³⁾ 発がん性: 113 ³⁾
		雄: 0, 0.37, 1.1, 3.7, 37, 113 雌: 0, 0.44, 1.3, 4.4, 44, 141	雌雄: 体重増加抑制等	雄: 体重増加抑制、 腎のう胞、腎症 雌: 体重増加抑制	雌雄: 肝細胞肥大等 肝腫瘍増加 (雌)	着色尿、体重増加抑制等	雌: 肝病変増加
	2世代 繁殖試験	0, 30, 300, 3,000 ppm	親動物、児動物 P雄: 18.9 P雌: 17.9 F ₁ 雄: 21.1 F ₁ 雌: 22.0	親動物: 21 児動物: 21	親動物、児動物 雄: 22.1 雌: 24.2	親動物: 15 児動物: 15	~20 ³⁾
		P雄: 0, 1.88, 18.9, 190 P雌: 0, 1.81, 17.9, 183 F ₁ 雄: 0, 2.06, 21.1, 213 F ₁ 雌: 0, 2.24, 22.0, 227	親動物、雌雄: 体重増加抑制等 児動物: 体重増加抑制	親動物: 体重増加抑制 児動物: 体重増加抑制	親動物、雌雄: 体重増加抑制等 児動物: 体重増加抑制	親動物: 体重増加抑制 児動物: 体重増加抑制	母動物: 体重増加抑制 児動物: 体重増加抑制
			(繁殖能に対する影響は認められない)	(繁殖能に対する影響は認められない)	(繁殖能に対する影響は認められない)	(繁殖能に対する影響は認められない)	(繁殖能に対する影響は認められない)

動物種	試験	投与量 (mg/kg 体重/日)	無毒性量 (mg/kg 体重/日) 1)				
			農薬抄録	JMPR	米国	豪州 2)	カナダ
	発生毒性試験	0、10、100、1,000	母動物：100 胎児：1,000 母動物：体重増加抑制等 胎児：毒性所見なし (催奇形性は認められない)	母動物：100 胎児：1,000 母動物：体重増加抑制等 胎児：毒性所見なし (催奇形性は認められない)	母動物：100 胎児：100 母動物：体重増加抑制等 胎児：腎盂拡張 (催奇形性は認められない)	母動物：100 胎児：1,000 母動物：体重増加抑制等 胎児：毒性所見なし (催奇形性は認められない)	母動物：100 胎児：100 母動物：体重増加抑制等 胎児：腎盂拡張 (催奇形性は認められない)
マウス	90日間 亜急性 毒性試験	0、10、100、1,000、3,000、7,000 ppm	雄：445 雌：559	450	雄：445 雌：559	14	445
		雄：0、1.3、13.9、144、445、1,050 雌：0、1.9、17.0、178、559、1,310	雌雄：尿細管腎症等	雌雄：腎症等	雌雄：肝比重量増加等	着色尿	雌雄：臨床化学検査値及び肝臓の病理組織学的変化を伴う肝重量増加
	18カ月間 発がん性 試験①	0、10、100、1,000、3,000 ppm	雄：112 雌：133	112	雄：11.3 雌：133	11.3	慢性毒性：360 発がん性：851 3)
		雄：0、1.1、11.3、112、360 雌：0、1.4、13.5、133、417	雌雄：脾臓腫大等 (発がん性は認められない)	肝重量増加、胸腺及び脾臓腫大 (発がん性は認められない)	雄：保定時の痙攣 雌：肝絶対重量増加、肝腫大 リンパ腫増加傾向(雌)	着色尿、MCHC減少等 リンパ腫増加傾向(雌)	雄：食餌効率低下、肝重量増加、肝臓の壊死、胆管増生、雌雄：腎臓石灰化、腎症 (発がん性は認められない) *試験①②の総合評価

動物種	試験	投与量 (mg/kg 体重/日)	無毒性量 (mg/kg 体重/日) ¹⁾				
			農薬抄録	JMPR	米国	豪州 ²⁾	カナダ
	18 カ月間 発がん性 試験②	0, 3, 30, 5,000, 7,000 ppm	(最大耐量) 雌雄: 5,000	3.3	雄: 590 雌: 715	3.3	
		雄: 0, 0.33, 3.3, 590, 851 雌: 0, 0.41, 4.1, 715, 1,010	(発がん性は認められない)	体重増加抑制、肝重量増加、腎症 (発がん性は認められない)	雌雄: 腎症等 (発がん性は認められない)	肝重量増加、腎症 (発がん性は認められない)	
			*試験①②の総合評価で、無毒性量は雄: 112、雌: 133	*試験①②の総合評価で、無毒性量は 112			
ウサギ	発生毒性 試験	0, 10, 100, 300	母動物: 100 胎児: 300	母動物: 100 胎児: 300	母動物: 10 胎児: 300	母動物: 10 胎児: 300	母動物: 100 ³⁾ 胎児: 300 ³⁾
			母動物: 体重増加抑制 胎児: 毒性所見なし	母動物: 体重増加抑制、摂餌量減少 胎児: 毒性所見なし	母動物: 体重増加抑制等 胎児: 毒性所見なし	母動物: 体重増加抑制等 胎児: 毒性所見なし	母動物: 体重増加抑制等 胎児: 毒性所見なし
			(催奇形性は認められない)	(催奇形性は認められない)	(催奇形性は認められない)	(催奇形性は認められない)	(催奇形性は認められない)
イヌ	90 日間 亜急性 毒性試験	0, 200, 2,000, 15,000/10,000 ppm	雌雄: 6.2	59	雌雄: 5	6.2	5 ³⁾
		雄: 0, 6.2, 60.0, 291 雌: 0, 6.2, 59.3, 337	雌雄: 下痢	貧血、T.Chol 増加	雌雄: 下痢	下痢等	下痢
	1 年間 慢性毒性 試験	0, 100, 1,000, 8,000 ppm	雄: 33.1 雌: 35.5	33	雄: 33.1 雌: 3.3	3.1	33.1
		雄: 0, 3.1, 33.1, 298 雌: 0, 3.3, 35.5, 331	雌雄: 体重増加抑制等	体重増加抑制、T.Chol 増加等	雌雄: 体重増加抑制	体重増加抑制等	体重増加抑制、臨床化学検査値及び肝臓の変化

動物種	試験	投与量 (mg/kg 体重/日)	無毒性量 (mg/kg 体重/日) ¹⁾				
			農薬抄録	JMPR	米国	豪州 ²⁾	カナダ
	ADI (cRfD)		NOAEL : 33.1 SF : 100 ADI : 0.33	NOAEL : 37 SF : 100 ADI : 0.4	NOAEL : 3.3 UF : 100 cRfD : 0.03	NOEL : 3.7 SF : 100 ADI : 0.03 NOEL : 3.1 SF : 100 ADI : 0.03	NOEL : 3.7 SF : 100 ADI : 0.037
	ADI (cRfD) 設定根拠資料		イヌ 1年間慢性 毒性試験	ラット 2年間慢性 毒性/発がん性併合 試験	イヌ 1年間慢性 毒性試験	ラット 2年間慢性 毒性/発がん性併合 試験 イヌ 1年間慢性 毒性試験	ラット 2年間慢性 毒性/発がん性併合 試験

NOAEL : 無毒性量 SF : 安全係数 UF : 不確実係数 ADI : 一日摂取許容量 cRfD:慢性参照用量 NOEL : 無影響量

¹⁾ : 無毒性量欄には、最小毒性量で認められた主な毒性所見を記した。

²⁾ : 豪州の無毒性量欄の数値はすべて NOEL である。

³⁾ : NOEL

注) EU においては、2007 年にフルジオキシニルの評価が行われており、ラット 2 年間慢性毒性/発がん性併合試験を根拠として、NOAEL : 37 mg/kg 体重/日、SF : 100、ADI : 0.37 との評価がなされている。

<別紙1：代謝物/分解物等略称>

記号	名称 (略称)	化学名
B		2-β-グルクロニル-4-(2,2-ジフルオロ-1,3-ベンズジオキソール-4-イル)-1 <i>H</i> -ピロール-3-カルボニトリル
C		4-(2,2-ジフルオロ-1,3-ベンズジオキソール-4-イル)-1 <i>H</i> -ピロール-3-カルボニトリル-硫酸
D		4-(2,2-ジフルオロ-1,3-ベンズジオキソール-4-イル)-5-β-D-グルクロニル-1 <i>H</i> -ピロール-3-カルボニトリル
E		4-(2,2-ジフルオロ-7-β-グルクロニル-1,3-ベンズジオキソール-4-イル)-1 <i>H</i> -ピロール-3-カルボニトリル
F	ピロール環の5位スルホニル体	4-(2,2-ジフルオロ-1,3-ベンズジオキソール-4-イル)ピロール-3-カルボニトリル-5-硫酸
G	ピロール環の2位酸化、5位ヒドロキシル体 または2位ヒドロキシル、5位酸化体 (フルジオキソニルの酸化体)	1,5-ジヒドロ-5-ヒドロキシ-4-(2,2-ジフルオロ-1,3-ベンズジオキソール-4-イル)-2 <i>H</i> -ピロール-2-オン-3-カルボニトリル または、その異性体 1,2-ジヒドロ-2-ヒドロキシ-4-(2,2-ジフルオロ-1,3-ベンズジオキソール-4-イル)-5 <i>H</i> -ピロール-5-オン-3-カルボニトリル
H	1-ヒドロキシピロールの2,5ジオン体 (CGA265378の酸化体)	1-ヒドロキシ-4-(2,2-ジフルオロ-1,3-ベンズジオキソール-4-イル)-1 <i>H</i> -ピロール-2,5-ジオン-3-カルボニトリル
I	CGA308103	α-ヒドロキシ-(2,2-ジフルオロ-1,3-ベンズジオキソール-4-イル)-アセトアミド
J	ピロール環の酸化開裂体	2-シアノ-3-(2,2-ジフルオロ-1,3-ベンズジオキソール-4-イル)-3-オキソ-プロパンアミド
K	CGA192155	2-2-ジフルオロ-1,3-ベンズジオキソール-4-カルボン酸
L	ピロール環の2,5位酸化、3位のカルボキシル体	4-(2,2-ジフルオロ-1,3-ベンズジオキソール-4-イル)-2,5-ジオクソ-3-ピロリジンカルボキシル酸
M	プロピアンアミド体	2-(2,2-ジフルオロ-1,3-ベンズジオキソール-4-イル)-3-シアノ-3-オクソ-プロピオンアミド
N	CGA308103(代謝物I)の配糖体	α-D-グルコシル-(2,2-ジフルオロ-1,3-ベンズジオキソール-4-イル)-アセトアミド
O	青色物質	
P	CGA265378 2,5-ジケトン	4-(2,2-ジフルオロ-1,3-ベンズジオキソール-4-イル)-1 <i>H</i> -ピロール-2,5-ジオン-3-カルボニトリル
Q	酸化フルジオキソニルの糖抱合体及び微量代謝物	
R	CGA339833	シス-3-(アミノカルボニル)-2-シアノ-3-(2,2-ジフルオロ-1,3-ベンズジオキソール-4-イル)-オキサレンカルボン酸
S	CGA308565	4-(2,2-ジフルオロ-1,3-ベンズジオキソール-4-イル)-1 <i>H</i> -2,5-ジオクソ-3-ピロリジンカルバニトリル
T	CGA344623	3-(アミノカルボニル)-2-シアノ-2,2-ジフルオロ-1,3-ベンズジオクソール-プロパン酸
U	CGA335892	4-(2,2-ジフルオロ-ベンゾ[1,3]ジオキソール-4-イル)-1-ヒドロキシ-1 <i>H</i> -ピロール-3-カルボニトリル

記号	名称 (略称)	化学名
V	CGA335892(代謝物 U)の 硫酸抱合体	
W	CGA344624	2-(2,2-ジフルオロベンゾ[1,3]ジオキソール-4-イル)-2- オクソアセトアミド
X	SYN518576	4-(2,2-ジフルオロ-7-ヒドロキシベンゾ[1,3]ジオキソール-4-イル)-1 <i>H</i> -ピロール-3-カルボニトリル
	SYN518577	4-(2,2-ジフルオロベンゾ[1,3]ジオキソール-4-イル)-2- ヒドロキシ-1 <i>H</i> -ピロール-3-カルボニトリル
	SYN518578	4-(2,2-ジフルオロベンゾ[1,3]ジオキソール-4-イル)-5- ヒドロキシ-1 <i>H</i> -ピロール-3-カルボニトリル
Y	SYN518577 または SYN518578 の グルクロン酸抱合体	
Z	SYN518577 または SYN518578 の 硫酸抱合体	
AA		(原体混在物)
BB		(原体混在物)
CC		(原体混在物)

<別紙 2 : 検査値等略称>

略称	名称
ACh	アセチルコリン
ai	有効成分量
ALP	アルカリホスファターゼ
APTT	活性化部分トロンボプラスチン時間
BUN	血液尿素窒素
C _{max}	最高濃度
CMC	カルボキシメチルセルロース
GGT	γ-グルタミルトランスフェラーゼ [=γ-グルタミルトランスペプチダーゼ (γ-GTP)]
Glu	グルコース (血糖)
Hb	ヘモグロビン (血色素量)
His	ヒスタミン
Ht	ヘマトクリット値
LC ₅₀	半数致死濃度
LD ₅₀	半数致死量
MC	メチルセルロース
MCH	平均赤血球血色素量
MCV	平均赤血球容積
NA	ノルアドレナリン
PHI	最終使用から収穫までの日数
RBC	赤血球数
T _{1/2}	消失半減期
TAR	総投与 (処理) 放射能
T.Bil	総ビリルビン
T.Chol	総コレステロール
T _{max}	最高濃度到達時間
TRR	総残留放射能

<別紙3：作物残留試験成績（農薬としての使用）>

作物名 [栽培形態] (分析部位) 実施年度	試験圃場数	使用量 (g ai/ha)	回数 (回)	PHI (日)	残留値 (mg/kg)			
					フルジオキシニル			
					公的分析機関		社内分析機関	
					最高値	平均値	最高値	平均値
水稻 (玄米) 1991年度	2	6.6 g ai/L WP 乾燥種籾重の3% 吹き付け	1	140	<0.005	<0.005	<0.005	<0.005
				171	<0.005	<0.005	<0.005	<0.005
水稻 (稲わら) 1991年度	2	6.6 g ai/L WP 乾燥種籾重の3% 吹き付け	1	140	<0.01	<0.01	<0.005	<0.005
				171	<0.01	<0.01	<0.005	<0.005
水稻 (玄米) 1991年度	2	50 g ai/L WP 乾燥種籾重の 0.5%種子粉衣 (湿粉衣)	1	140	<0.005	<0.005	<0.005	<0.005
				171	<0.005	<0.005	<0.005	<0.005
水稻 (稲わら) 1991年度	2	50 g ai/L WP 乾燥種籾重の 0.5%種子粉衣 (湿粉衣)	1	140	<0.01	<0.01	<0.005	<0.005
				171	<0.01	<0.01	<0.005	<0.005
水稻 (玄米) 1991年度	2	2.5g ai/L WP 10分間浸漬	1	140	<0.005	<0.005	<0.005	<0.005
				171	<0.005	<0.005	<0.005	<0.005
水稻 (稲わら) 1991年度	2	2.5g ai/L WP 10分間浸漬	1	140	<0.01	<0.01	<0.005	<0.005
				171	<0.01	<0.01	<0.005	<0.005
水稻 (玄米) 1991年度	2	0.25 g ai/L WP 24時間浸漬	1	139	<0.005	<0.005	<0.005	<0.005
				170	<0.005	<0.005	<0.005	<0.005
水稻 (稲わら) 1991年度	2	0.25 g ai/L WP 24時間浸漬	1	139	<0.01	<0.01	<0.005	<0.005
				170	<0.01	<0.01	<0.005	<0.005
いんげん [露地] (乾燥子実) 1998年度	4	600 g ai/ha ^{SC}	3	1	0.015	0.014	0.012	0.011
				3	0.018	0.018	0.011	0.011
				7	0.016	0.016	0.010	0.009
			3	1	0.083	0.080	0.058	0.056
				3	0.065	0.064	0.050	0.048
				7	0.064	0.062	0.055	0.054
			3	7	0.014	0.014	0.008	0.008
				14	0.008	0.008	0.007	0.006
				21	0.007	0.007	0.006	0.006
			3	7	0.007	0.006	0.009	0.009
				14	<0.005	<0.005	<0.005	<0.005
			21	<0.005	<0.005	<0.005	<0.005	
キャベツ [露地] (葉球) 1994年度	2	50 g ai/L WP 種子重量の0.5% 種子粉衣(湿粉衣)	1	80	<0.005	<0.005	<0.005	<0.005
				133	<0.005	<0.005	<0.005	<0.005

作物名 [栽培形態] (分析部位) 実施年度	試験圃 場数	使用量 (g ai/ha)	回数 (回)	PHI (日)	残留値 (mg/kg)					
					フルジオキサニル					
					公的分析機関		社内分析機関			
					最高値	平均値	最高値	平均値		
キャベツ [露地] (葉球) 1999年度	2	50 g ai/L WP 種子重量の0.5% 種子粉衣(湿粉衣)	4	3	0.263	0.257	0.046	0.040		
				7	0.073	0.070	<0.005	<0.005		
				14	<0.005	<0.005	<0.005	<0.005		
			400 g ai/ha SC	4	3	0.169	0.166	0.297	0.286	
		7			0.305	0.304	0.060	0.054		
		14			0.019	0.018	<0.005	<0.005		
		トマト [施設] (果実) 1994年度		2	50 g ai/L WP 種子重量の0.5% 種子粉衣(湿粉衣)	4	1	0.103	0.098	0.139
			6				0.092	0.089	0.111	0.108
6	0.115		0.112				0.058	0.057		
600 g ai/ha SC	4		1			0.392	0.384	0.694	0.690	
			6		0.376	0.370	0.547	0.538		
			6		0.287	0.271	0.210	0.206		
	6		0.126		0.125	0.091	0.088			
なす [施設] (果実) 1994年度	2		600 g ai/ha SC		3	1	0.069	0.066	0.422	0.404
		5		0.123		0.118	0.247	0.236		
		5		0.060		0.059	0.021	0.020		
		5		7	0.017	0.016	0.023	0.022		
					3	0.378	0.369	0.471	0.468	
					5	0.312	0.308	0.667	0.660	
				5	0.358	0.345	0.430	0.420		
				5	0.134	0.129	0.205	0.202		
きゅうり [施設] (果実) 1994年度	2	500~600 g ai/ha SC	3	1	0.346	0.343	0.420	0.416		
				5	0.368	0.362	0.456	0.451		
				5	0.235	0.230	0.370	0.368		
			5	7	0.104	0.098	0.125	0.122		
					3	0.603	0.582	0.699	0.678	
					5	0.716	0.696	0.712	0.701	
				5	0.375	0.371	0.354	0.351		
				5	0.145	0.140	0.142	0.142		
ほうれん草 [施設] (茎葉) 1992年度	2	50 g ai/L WP 種子重量の0.5% 種子粉衣(湿粉衣)	1	28	<0.005	<0.005	<0.005	<0.005		
				35	<0.005	<0.005	<0.005	<0.005		
				38	<0.005	<0.005	<0.005	<0.005		
				45	<0.005	<0.005	<0.005	<0.005		
たまねぎ (鱗茎) 1996年度	2	300 g ai/ha SC	3	1	<0.005	<0.005	<0.005	<0.005		
				3	<0.005	<0.005	<0.005	<0.005		
				7	<0.005	<0.005	<0.005	<0.005		
たまねぎ (鱗茎) 2002年度	2	0.4 g ai/L SC 5分間苗浸漬	4	1	<0.005	<0.005	0.005	0.005		
				3	<0.005	<0.005	<0.005	<0.005		
				7	<0.005	<0.005	<0.005	<0.005		
		300 g ai/ha SC	4	1	0.014	0.014	0.011	0.010		
				3	<0.005	<0.005	<0.005	<0.005		
				7	<0.005	<0.005	<0.005	<0.005		
たまねぎ (鱗茎) 2003年度	2	0.4 g ai/L SC 苗浸漬	4	1	<0.01	<0.01	<0.01	<0.01		
				7	<0.01	<0.01	<0.01	<0.01		
				14	<0.01	<0.01	<0.01	<0.01		
230~460 ai/ha WG										

作物名 [栽培形態] (分析部位) 実施年度	試験圃 場数	使用量 (g ai/ha)	回数 (回)	PHI (日)	残留値 (mg/kg)				
					フルジオキサニル				
					公的分析機関		社内分析機関		
					最高値	平均値	最高値	平均値	
にら (茎葉) 2000~2001 年度	2	150 g ai/ha ^{SC}	1	3	1.88	1.82	1.81	1.82	
				7	0.64	0.63	0.46	0.44	
				14	0.30	0.30	0.30	0.30	
			1	3	4.92	4.86	6.14	5.97	
				7	0.55	0.54	0.72	0.70	
				14	0.22	0.12	0.25	0.24	
さやえんどう [施設] (さや) 2004年度	2	400 g ai/ha ^{SC}	2	1	/	/	0.50	0.48	
				3	/	/	0.49	0.48	
				7	/	/	0.43	0.42	
				3	1	/	/	0.71	0.71
				3	3	/	/	0.48	0.46
				3	7	/	/	0.29	0.29
			2	1	/	/	2.07	2.02	
				3	/	/	1.65	1.62	
				7	/	/	0.26	0.26	
				3	1	/	/	2.28	2.21
				3	3	/	/	0.54	0.52
				3	7	/	/	0.48	0.46
未成熟いんげん [施設] (さや) 1998年度	2	600 g ai/ha ^{SC}	3	1	1.62	1.60	1.14	1.12	
				3	0.809	0.805	0.790	0.764	
				7	0.157	0.156	0.119	0.118	
			3	1	0.753	0.734	0.306	0.302	
				3	0.643	0.626	0.304	0.302	
				7	0.301	0.296	0.090	0.087	
未成熟ささげ [露地] (さや) 2004年度	2	400 g ai/ha ^{SC}	3	1	0.91	0.90	/	/	
				3	0.22	0.22	/	/	
				7	<0.05	<0.05	/	/	
			3	1	1.28	1.26	/	/	
				3	0.56	0.55	/	/	
				7	0.23	0.22	/	/	
えだまめ [施設] (さや) 2005年度	2	400 g ai/ha ^{SC}	3	1	1.7	1.7	1.2	1.2	
				3	1.4	1.4	1.0	1.0	
				7	1.6	1.6	1.0	1.0	
			3	1	2.8	2.8	2.2	2.2	
				3	2.4	2.4	2.0	2.0	
				7	2.4	2.4	1.6	1.6	
ふき [施設] (茎部) 2003年度	2	300 g ai/ha ^{SC}	2	7	0.72	0.72	0.41	0.41	
				14	0.43	0.42	0.10	0.10	
				21	0.21	0.21	0.02	0.02	
			2	7	0.78	0.78	0.70	0.70	
				14	0.11	0.11	0.56	0.56	
				21	<0.03	<0.03	0.50	0.50	

作物名 [栽培形態] (分析部位) 実施年度	試験圃 場数	使用量 (g ai/ha)	回数 (回)	PHI (日)	残留値 (mg/kg)			
					フルジオキサニル			
					公的分析機関		社内分析機関	
					最高値	平均値	最高値	平均値
温州みかん [施設・無袋] (果肉) 1998年度	2	460~920 g ai/ha WG	3	7	0.022	0.022	0.013	0.012
				14	0.005	0.005	0.006	0.006
				21	0.005	0.005	0.005	0.005
			3	7	0.017	0.016	0.011	0.010
				14	0.012	0.012	0.005	0.005
				21	0.024	0.023	0.011	0.010
温州みかん [施設・無袋] (果皮) 1998年度	2	460~920 g ai/ha WG	3	7	2.84	2.83	1.68	1.67
				14	3.45	3.36	1.38	1.38
				21	3.79	3.77	1.23	1.22
			3	7	3.84	3.84	1.63	1.60
				14	3.32	3.30	1.37	1.30
				21	2.99	2.97	1.38	1.36
なつみかん [露地・無袋] (果実) 2000年度	2	460~575 g ai/ha WG	2	45	0.21	0.20	0.27	0.26
				60	0.24	0.24	0.19	0.19
				91	0.19	0.18	0.12	0.12
			2	45	0.27	0.27	0.26	0.26
				60	0.12	0.11	0.19	0.17
				90	0.12	0.12	0.11	0.10
なつみかん [露地・無袋] (果肉) 2000年度	2	460~575 g ai/ha WG	2	45	0.007	0.006	<0.005	<0.005
				60	0.006	0.006	<0.005	<0.005
				91	<0.005	<0.005	<0.005	<0.005
			2	45	0.007	0.007	<0.005	<0.005
				60	<0.005	<0.005	<0.005	<0.005
				90	<0.005	<0.005	<0.005	<0.005
なつみかん [露地・無袋] (果皮) 2000年度	2	460~575 g ai/ha WG	2	45	0.78	0.75	0.942	0.876
				60	0.79	0.77	0.664	0.635
				91	0.63	0.60	0.414	0.410
			2	45	1.03	1.00	0.947	0.916
				60	0.40	0.38	0.673	0.608
				90	0.41	0.40	0.382	0.356
すだち [露地・無袋] (果実) 2000年度	1	460 g ai/ha WG	2	44			0.038	0.032
				59			0.014	0.014
				90			<0.005	<0.005
かぼす [露地・無袋] (果実) 2000年度	1	460 g ai/ha WG	2	45			0.044	0.042
				60			<0.005	<0.005
				90			0.059	0.058
ゆず [露地・無袋] (果実) 2000年度	1	845~958 g ai/ha WG	2	45			<0.159	<0.155
				60			0.173	0.162
				90			0.177	0.161

作物名 [栽培形態] (分析部位) 実施年度	試験圃場数	使用量 (g ai/ha)	回数 (回)	PHI (日)	残留値 (mg/kg)					
					フルジオキサニル					
					公的分析機関		社内分析機関			
					最高値	平均値	最高値	平均値		
うめ (果実) 2002年度	2	345~460 g ai/ha WG	2	30	0.150	0.050	0.128	0.124		
				45	0.030	0.029	0.034	0.032		
				60	<0.005	<0.005	0.008	0.008		
			2	29	0.522	0.516	0.768	0.764		
				45	0.146	0.142	0.133	0.130		
				60	<0.005	<0.005	0.010	0.010		
いちご [施設] (果実) 1996年度	2	267 g ai/ha SC	1	1	0.467	0.460	0.306	0.302		
				2	0.815	0.810	0.628	0.604		
				3	0.726	0.724	0.480	0.480		
			2	400 g ai/ha SC	1	1	0.786	0.782	0.576	0.554
						2	1.44	1.42	1.31	1.30
						3	1.45	1.41	1.35	1.32
	2	400 g ai/ha SC	1	1	0.693	0.682	0.811	0.789		
				2	1.00	0.999	1.25	1.20		
				3	1.07	1.04	0.990	0.979		
			2	1	1	1.475	1.35	0.818	0.806	
					2	1.22	1.21	1.38	1.37	
					3	1.53	1.47	1.22	1.18	
ぶどう [施設] (果実) 1999年度	2	345~460 g ai/ha WG	2	30	0.818	0.810	0.681	0.632		
				45	1.18	1.18	1.75	1.64		
				60	0.176	0.172	0.076	0.076		
			3	7	0.948	0.940	1.33	1.25		
				14	0.463	0.460	1.20	1.014		
				21	0.430	0.418	0.95	0.93		

注) WP:水和剤、SC:フロアブル剤、WG:顆粒水和剤

・すべてのデータが定量限界未満の場合は定量限界値の平均に<を付して記載した。

<別紙 4 : 作物残留試験成績 (添加物としての使用) >

(1)かんきつ類

表 1-1. オレンジ

作物名 (品種) 試験年	栽培場所	使用回数	防かび処理量 ¹⁾ 処理方法	分析結果 (mg/kg) ²⁾	
				最大値	最小値
オレンジ (バレンシア) 2001年	米国 フロリダ州	1	2.2g ai/L Dip 処理	1.56	1.28
			2.4g ai/L Dip 処理 (ワックス未処理)	0.96	0.85
	米国 カリフォルニア州	1	2.4g ai/L Dip 処理	3.39	2.21
			2.4g ai/L Dip 処理	全果実 : 2.99 果皮 : 1.92 果肉 : 3.35	1.41 0.55 0.92
	米国 フロリダ州	1 +	2.2+2.4g ai/L Dip 処理	1.98	1.40
	米国 カリフォルニア州	1 +	2.4+2.4g ai/L Dip 処理	2.96	2.86
			0.096g ai/kg 果実 Spray 処理	1.09	0.91
			0.097g ai/kg 果実 Spray 処理	0.49	0.48
			0.098+0.097g ai /kg 果実 Spray 処理	0.70	0.41
	オレンジ (バレンシア) 2002年	米国 カリフォルニア州	1	0.002g ai/kg 果実 Spray 処理	全果実 : 0.85 果 肉 : 0.08
0.004g ai/kg 果実 Spray 処理				全果実 : 1.0 全果実(洗浄後) : 0.19 果 肉 : 0.11	0.90 0.06 0.05
1 +			0.29g ai/L Drench 処理 +	冷蔵 6 日後 : 0.58	0.33
			0.001g ai/kg 果実 Spray 処理	冷蔵 14 日後 : 0.60	
1 +			0.61g ai/L Drench 処理 +	冷蔵 6 日後 : 0.71	0.53
0.002g ai/kg 果実 Spray 処理	冷蔵 14 日後 : 0.72	0.2			

表 1-2. レモン

作物名 (品種) 試験年	栽培場所	使用 回数	防かび処理量 ¹⁾ 処理方法	分析結果 (mg/kg) ²⁾	
				最大値	最小値
レモン (ユーレカ) 2001年	米国 カリフォルニア州	1	2.4kg ai/L Dip 処理	3.29	2.45
			2.4g ai /L Dip 処理 (ワックス未処理)	1.39	0.64
			2.4+2.4g ai/L Dip 処理	4.28	2.01
			0.093g ai/kg 果実 Spray 処理	0.54	0.53
			0.10g ai/kg 果実 Spray 処理	1.14	1.01
			0.10g ai/kg 果実 Spray 処理 (ワックス未処理)	0.47	0.46
		1 + 1	0.105+0.102g ai /kg 果実 Spray 処理	1.01	0.65
				果実 : 0.65 ジュース : <0.02 オイル : 39.7 絞り粕 : 1.39	

表 1-3. レモン

作物名 (品種) 試験年	栽培場所	使用 回数	防かび処理量 ¹⁾ 処理方法	分析結果 (mg/kg) ²⁾		
				最大値	最小値	
レモン (ユーレカ) 2004年	米国 カリフォルニア州	1	0.61g ai/L Drench 処理	処理当日 (洗浄前): 1.1	0.80	
				30-31日後 (洗浄後): 1.4		0.72
		1 + 1	0.61g ai/L Drench 処理 + 14日間冷蔵保存 + 0.002g ai/kg 果実 Spray 処理	処理当日 (洗浄後): 0.55	0.46	
				30-31日後 (洗浄後): 1.1		0.44
				処理当日: 2.1 14日後 (洗浄後): 1.5		2.1 1.2
1 + 1	0.61g ai/L Drench 処理 + 14日間冷蔵保存 + 0.002g ai/kg 果実 Spray 処理	処理当日: 1.7 14日後 (洗浄後): 1.8	1.3 1.6			
		処理当日: 2.5 14日後 (洗浄後): 2.1	2.0 2.1			

表 1-4. グレープフルーツ

作物名 (品種) 試験年	栽培場所	使用 回数	防かび処理量 ¹⁾ 処理方法	分析結果(mg/kg) ²⁾	
				最大値	最小値
グレープフルーツ (ルビーレッド) 2001年	米国 カリフォルニア州 及びテキサス州	1	2.4g ai/L Dip 処理	6.79	3.43
			2.4g ai/L Dip 処理 (ワックス未処理)	1.42	0.92
		1 +	2.4g ai/L Dip 処理 +	6.85	4.25
	1	2.4g ai/L Dip 処理			
	米国 カリフォルニア州	1	0.099g ai/kg 果実 Spray 処理	1.28	0.61
			0.10g ai/kg 果実 Spray 処理	0.62	0.40
1 +		0.10g ai/kg 果実 Spray 処理 +	0.55	0.49	
1	0.099g ai/kg 果実 Spray 処理				
グレープフルーツ (Marsh) 2004年	米国 カリフォルニア 州及びテキサス 州	1	0.002g ai/kg 果実 Spray 処理	全果実: 0.92 果 肉: 0.04	0.05 <0.02
		1	0.004g ai/kg 果実 Spray 処理	全果実: 1.5 全果実(洗浄 後): 0.58 果 肉: 0.09	1.5 0.52 0.09

(2) 核果類

表 2-1. おうとう

作物名 (品種) 試験年	栽培場所	使用 回数	防かび処理量 ¹⁾ 処理方法	分析結果 (mg/kg) ²⁾		
				最大値	最小値	
おうとう (Bing) 1998年	米国 カリフォルニア州	1	0.21g ai/L Dip 処理	0.19	0.08	
			0.29g ai/L Dip 処理	0.42	0.15	
			0.61g ai/L Dip 処理	0.78	0.11	
おうとう (Hedelfingen) 1998年	米国 ミシガン州	1	0.21g ai/L Dip 処理 (ワックス未処理)	0.15	0.08	
			0.29g ai/L Dip 処理 (ワックス未処理)	0.20	0.19	
			0.61g ai/L Dip 処理 (ワックス未処理)	0.27	0.11	
おうとう (Chinook) 1998年	米国 ワシントン州	1	0.21g ai/L Dip 処理	0.73	0.28	
			0.37g ai/L Dip 処理	0.53	0.44	
			1.29g ai/L Dip 処理	1.23	0.91	
おうとう (Montmorency 及び Bing) 2004年	米国 ニューヨーク市 及び カリフォルニア州	1	0.29g ai/L Dip 処理	1.0	0.75	
				全果実 : 1.7 全果実 (洗浄後) : 1.4	1.4	0.80
				冷蔵 5 日後 : 1.2 冷蔵 10 日後 : 1.3	1.0	0.85
				1.9	1.5	
			0.61g ai/L Dip 処理	全果実 : 1.7 全果実 (洗浄後) : 1.6	1.1	0.96
				冷蔵 5 日後 : 1.7 冷蔵 10 日後 : 1.7	1.4	1.1

表 2-2. もも

作物名 (品種) 試験年	栽培場所	使用 回数	防かび処理量 ¹⁾ 処理方法	分析結果 (mg/kg) ²⁾	
				最大値	最小値
もも (Goldcrest) 1998年	メキシコ	1	0.21g ai/L Dip 処理	3.6	1.5
もも (Elegant Lady) 1998年	米国 カリフォルニア州	1	0.21g ai/L Dip 処理	冷凍 79 日後 : 0.16	0.10
			0.29g ai/L Dip 処理	冷凍 79 日後 : 0.18	0.05
			0.61g ai/L Dip 処理	冷凍 79 日後 : 0.55	0.19
もも (Jefferson) 1998年	米国 サウスカロライナ 州	1	0.21g ai/L Dip 処理	冷凍 68 日後 : 0.21	0.15
			0.29g ai/L Dip 処理	冷蔵 3 日後 : 0.28 冷蔵 7 日後 : 0.30 冷蔵 10 日後 : 0.39 冷凍 68 日後 : 0.37	0.28 0.20 0.34 0.17
			0.61g ai/L Dip 処理	冷凍 68 日後 : 0.49	0.35
もも (Elegant Lady) 2000年	米国 カリフォルニア州	1	0.060g ai/L Dip 処理	3.8	3.0
			0.0012g ai/kg 果実 Spray 処理 (少水量)	1.7	1.2
			0.0018g ai/kg 果実 Spray 処理 (少水量)	1.9	1.3
			0.0025g ai/kg 果実 Spray 処理 (少水量)	2.8	2.7
			0.0025g ai/kg 果実 Spray 処理 (多水量)	1.8	1.3
もも (Johnboy 及び Elegant Lady) 2003年	米国 ニューヨーク市及 びカリフォルニア 州	1	0.0012g ai/kg 果実 Spray 処理	3.9	1.4
			0.0025g ai/kg 果実 Spray 処理	全果実 : 5.5 全果実(洗浄後) : 4.3	2.3 1.2

多水量は 100 gal (378.5 L)、少水量は 10-30 gal (37.8-113.6 L)

表 2-3. すもも

作物名 (品種) 試験年	栽培場所	使用 回数	防かび処理量 ¹⁾ 処理方法	分析結果 (mg/kg) ²⁾	
				最大値	最小値
すもも (Casselman) 1998年	米国 カリフォルニア州	1	0.21g ai/L Dip 処理	冷凍 54 日後 : 0.12	0.09
			0.29g ai/L Dip 処理	冷凍 54 日後 : 0.05	0.05
			0.60g ai/L Dip 処理	冷凍 54 日後 : 0.10	0.09
			0.00088g ai/kg 果実 Spray 処理	冷凍 60 日後 : 0.14	0.13
			0.0012g ai/kg 果実 Spray 処理	冷蔵 3 日後 : 0.59	0.41
				冷蔵 7 日後 : 0.47 冷蔵 10 日後 : 0.47 冷凍 60 日後 : 0.47	0.42 0.17 0.42
0.0025g ai/kg 果実 Spray 処理	冷凍 60 日後 : 1.06	0.79			
すもも (Loyal Diamond 及び Casselman) 2004年	米国 カリフォルニア州 及びニューヨーク 市	1	0.0012g ai/kg 果実 Spray 処理	0.71	0.19
		1	0.0025g ai/kg 果実 Spray 処理	処理当日 : 1.3 処理当日 (洗浄後) : 1.7	<0.02 0.08
				冷蔵 5 日後 : 1.9	0.31
				冷蔵 15 日後 : 1.7 冷蔵 15 日後 (洗浄後) : 1.3	0.12 0.20
				冷蔵 25 日後 : 1.5	0.24

(3) 仁果類

表 3-1. りんご

作物名 (品種) 試験年	栽培場所	使用 回数	防かび処理量 ¹⁾ 処理方法	分析結果(mg/kg) ²⁾	
				最大値	最小値
りんご (ふじ及び Red Delicious) 2001 年	米国 カリフォルニア州	1	0.61g ai/L Dip 処理	1.1	0.72
			0.0025g ai/kg 果実 Spray 処理	1.7	0.57
	米国 カリフォルニア州 及びワシントン州	1 +	1	0.61g ai/L Dip 処理 +	2.4
りんご (Red Spur Delicious, Red Delicious 及 びマッキントッシュ) 2001 年	米国 アイダホ州、ミシ ガン州及びニュー ジャーシー州	1	0.61g ai/L Dip 処理	0.75	0.35
	米国 ワシントン州			全果実 : 1.1 ジュース : 0.10 絞り粕 : 7.3	
りんご (Golden Delicious 及び Empire) 2004 年	米国 カリフォルニア州 及び ニューヨーク市	1 +	0.29g ai/L Dip 処理 +	無洗浄 : 0.73 洗浄後 : 0.30	0.39 <0.02
		1	洗浄 +		
		1	0.025g ai/kg 果実 Spray 処理	0.51	0.05
りんご (Golden Delicious) 2003 年	米国 カリフォルニア州	1 +	0.61g ai/L Dip 処理 +	2.6	2.3
		1	0.025g ai/kg 果実 Spray 処理		

表 3-2. なし

作物名 (品種) 試験年	栽培場所	使用 回数	防かび処理量 ¹⁾ 処理方法	分析結果(mg/kg) ²⁾	
				最大値	最小値
なし (Bartlett) 2000年	米国 ニュージャージー州	1	0.48g ai/L Drench 処理	0.76	0.71
			0.48g ai/L Dip 処理	1.2	0.79
なし (Shinko) 2000年	米国 カリフォルニア州	1	0.61g ai/L Drench 処理	1.6	1.3
			0.61g ai/L Dip 処理	2.7	1.6
		1 +	0.61g ai/L Dip 処理 +	2.8	2.7
		1	0.60g ai/L Dip 処理		
1	0.0025g ai/kg 果実 Spray 処理	2.5	1.4		
なし (Anjou) 2000年	米国 ワシントン州 及び アイダホ州	1	0.61g ai/L Drench 処理	3.5	1.1
			0.61g ai/L Dip 処理	1.4	0.67
	米国 ワシントン州	1	0.0029g ai/kg 果実 Spray 処理	1.6	1.3
		1 +	0.61g ai/L Drench 処理 +	1.6	1.5
1	0.0029g ai/kg 果実 Spray 処理				
なし (Bosc 及び Bartlett) 2004年	米国 カリフォルニア州 及び ニューヨーク市	1 +	0.29g ai/L Drench 処理 +	無洗淨 : 0.97 洗淨後 : 0.63	0.42 0.09
			洗淨 +		
		1	0.0012g ai/kg 果実 Spray 処理		
なし (Bartlett) 2003年	米国 カリフォルニア州	1	0.61g ai/L Dip 処理	1.2	1.1
		1	0.0025g ai/kg 果実 Spray 処理		

(4) キウイフルーツ

表 4

作物名 (品種) 試験年	栽培場所	使用 回数	防かび処理量 ¹⁾ 処理方法	分析結果(mg/kg) ²⁾	
				最大値	最小値
キウイフルーツ (Hayward) 2000年	米国 カリフォルニア州 及びオレゴン州	1	0.61g ai/L Dip 処理	9.5	4.2
	米国 カリフォルニア州	1	0.0025g ai/kg 果実 Spray 処理	13.9	0.6
キウイフルーツ (Hayward) 2004年	米国 カリフォルニア州	1	0.29g ai/L Dip 処理	4.2	0.67
			0.29g ai/L Dip 処理	処理当日 : 5.1 30日後 : 4.5	2.5 3.5
			0.61g ai/L Dip 処理	処理当日 : 7.5 30日後 : 8.0	5.5 3.7

(5) ざくろ

表 5

作物名 (品種) 試験年	栽培場所	使用 回数	防かび処理量 ¹⁾ 処理方法	分析結果(mg/kg) ²⁾	
				最大値	最小値
ざくろ (Wonderful) 2002年 及び2003年	米国 カリフォルニア州	1	0.61g ai/L Dip 処理	1.13	0.50

¹⁾ フルジオキシニル原体の含量を示す。

²⁾ 特記しない限り、処理当日に無洗浄の全果実を分析した。

<別紙 5 : 推定摂取量>

作物名	ff (g/人/日)	残留基準値案 (mg/kg)			摂取量 (μg/人/日)		
		農薬 ^a	添加物 ^b	案 ^c	農薬 ^{aa}	添加物 ^{bb}	全体 ^{cc}
米(玄米)	185.1	0.02	—	0.02	3.70	0	3.70
小麦	116.8	0.02	—	0.02	2.34	0	2.34
大麦	5.9	0.02	—	0.02	0.12	0	0.12
ライ麦	0.1	0.02	—	0.02	0.00	0	0.00
とうもろこし	2.5	0.02	—	0.02	0.05	0	0.05
そば	3.7	0.02	—	0.02	0.07	0	0.07
その他の穀類	0.3	0.02	—	0.02	0.01	0	0.01
大豆	56.1	0.4	—	0.4	22.44	0	22.44
小豆類	1.4	0.4	—	0.4	0.56	0	0.56
えんどう	0.3	0.4	—	0.4	0.12	0	0.12
そら豆	0.2	0.4	—	0.4	0.08	0	0.08
らっかせい	0.5	0.01	—	0.01	0.01	0	0.01
その他の豆類	0.1	0.4	—	0.4	0.04	0	0.04
ばれいしょ	36.6	0.02	—	0.02	0.73	0	0.73
さといも	11.6	0.02	—	0.02	0.23	0	0.23
かんしょ	15.7	0.02	—	0.02	0.31	0	0.31
その他のいも類	0.4	0.02	—	0.02	0.01	0	0.01
てんさい	4.5	0.02	—	0.02	0.09	0	0.09
だいこん類の根	45.0	0.02	—	0.02	0.90	0	0.90
だいこん類の葉	2.2	0.02	—	0.02	0.04	0	0.04
かぶ類の根	2.6	0.02	—	0.02	0.05	0	0.05
かぶ類の葉	0.5	10	—	10	5.00	0	5.00
西洋わさび	0.1	0.02	—	0.02	0.00	0	0.00
クレソン	0.1	10	—	10	1.00	0	1.00
はくさい	29.4	2	—	2	58.80	0	58.80
キャベツ	22.8	2	—	2	45.60	0	45.60
芽キャベツ	0.1	2	—	2	0.20	0	0.20
ケール	0.1	10	—	10	1.00	0	1.00
こまつな	4.3	10	—	10	43.00	0	43.00
きょうな	0.3	10	—	10	3.00	0	3.00
ちんげんさい	1.4	10	—	10	14.00	0	14.00
カリフラワー	0.4	2	—	2	0.80	0	0.80
ブロッコリー	4.5	2	—	2	9.00	0	9.00
その他のあぶらな科野菜	2.1	10	—	10	21.00	0	21.00
ごぼう	4.5	0.02	—	0.02	0.09	0	0.09
サルシフィー	0.1	0.02	—	0.02	0.00	0	0.00
アーティチョーク	0.1	0.02	—	0.02	0.00	0	0.00
チコリ	0.1	30	—	30	3.00	0	3.00
エンダイブ	0.1	30	—	30	3.00	0	3.00
しゅんぎく	2.5	30	—	30	75.00	0	75.00
レタス	6.1	30	—	30	183.00	0	183.00
その他のきく科野菜	0.4	30	—	30	12.00	0	12.00
たまねぎ	30.3	0.5	—	0.5	15.15	0	15.15
ねぎ	11.3	5	—	5	56.50	0	56.50
にんにく	0.3	0.02	—	0.02	0.01	0	0.01
にら	1.6	10	—	10	16.00	0	16.00
その他のゆり科野菜	0.9	10	—	10	9.00	0	9.00
にんじん	24.6	0.7	—	0.7	18.45	0	18.45
パースニップ	0.1	0.02	—	0.02	0.00	0	0.00
パセリ	0.1	30	—	30	3.00	0	3.00
セロリ	0.4	0.01	—	0.01	0.00	0	0.00
その他のせり科野菜	0.1	30	—	30	3.00	0	3.00

作物名	ff (g/人/日)	残留基準値案 (mg/kg)			摂取量 (μg/人/日)		
		農薬 ^a	添加物 ^b	案 ^c	農薬 ^{aa}	添加物 ^{bb}	全体 ^{cc}
トマト	24.3	2	—	2	48.60	0	48.60
ピーマン	4.4	0.01	—	0.01	0.04	0	0.04
なす	4.0	2	—	2	8.00	0	8.00
その他のなす科野菜	0.2	0.01	—	0.01	0.00	0	0.00
きゅうり	16.3	2	—	2	32.60	0	32.60
かぼちゃ	9.4	0.01	—	0.01	0.09	0	0.09
しろりり	0.3	0.01	—	0.01	0.00	0	0.00
すいか	0.1	0.03	—	0.03	0.00	0	0.00
メロン類果実	0.4	0.03	—	0.03	0.01	0	0.01
まくわうり	0.1	0.03	—	0.03	0.00	0	0.00
その他のうり科野菜	0.5	0.02	—	0.02	0.01	0	0.01
ほうれんそう	18.7	2	—	2	0.37	0	0.37
しょうが	0.6	0.02	—	0.02	0.01	0	0.01
未成熟えんどう	0.6	5	—	5	3.00	0	3.00
未成熟いんげん	1.9	5	—	5	9.50	0	9.50
えだまめ	0.1	5	—	5	0.50	0	0.50
その他の野菜	12.6	10	—	10	378.00	0	378.00
みかん	41.6	0.1	—	0.1	4.16	0	4.16
なつみかんの果実全体	0.1	1	10	10	0.10	1.00	1.00
レモン	0.3	1	10	10	0.30	3.00	3.00
オレンジ	0.4	1	10	10	0.40	4.00	4.00
グレープフルーツ	1.2	1	10	10	1.20	12.00	12.00
ライム	0.1	1	10	10	0.10	1.00	1.00
その他のかんきつ類果実	0.4	1	10	10	0.40	4.00	4.00
りんご	35.3	—	5	5	0	176.50	176.50
西洋なし	0.1	—	5	5	0	0.50	0.50
マルメロ	0.1	—	5	5	0	0.50	0.50
びわ	0.1	—	5	5	0	0.50	0.50
もも	0.5	2	5	5	1.00	2.50	2.50
ネクタリン	0.1	2	5	5	0.20	0.50	0.50
あんず	0.1	2	5	5	0.20	0.50	0.50
すもも	0.2	2	5	5	0.40	1.00	1.00
うめ	1.1	0.5	5	5	0.55	5.50	5.50
おうとう	0.1	—	5	5	0	0.50	0.50
いちご	0.3	5	—	5	1.50	0	1.50
ラズベリー	0.1	5	—	5	0.50	0	0.50
ブラックベリー	0.1	5	—	5	0.50	0	0.50
ブルーベリー	0.1	2	—	2	0.20	0	0.20
ハuckleベリー	0.1	2	—	2	0.20	0	0.20
その他のベリー類果実	0.1	5	—	5	0.20	0	0.20
ぶどう	5.8	5	—	5	29.00	0	29.00
キウイ	31.4	—	20	20	0	36.00	36.00
その他の果実(ざくろ)	3.9	—	5	5	0	19.50	19.50
ひまわりの種子	0.1	0.01	—	0.01	0.00	0	0.00
べにばなの種子	0.1	0.01	—	0.01	0.00	0	0.00
綿実	0.1	0.05	—	0.05	0.00	0	0.00
なたね	8.4	0.02	—	0.02	0.00	0	0.00
その他のオイルシード	0.1	0.05	—	0.05	0.00	0	0.00
その他のナッツ	0.1	0.2	—	0.2	0.00	0	0.00
みかんの皮	0.1	10	—	10	1.00	0	1.00
その他のスパイス	0.1	10	—	10	0.00	0	0.00
その他のハーブ	0.1	10	—	10	1.00	0	1.00

作物名	ff (g/人/日)	残留基準値案 (mg/kg)			摂取量 (μg/人/日)		
		農薬 ^a	添加物 ^b	案 ^c	農薬 ^{aa}	添加物 ^{bb}	全体 ^{cc}
陸棲哺乳類の肉類	57.5	0.01	—	0.01	0.58	0	0.58
陸棲哺乳類の乳類	142.7	0.01	—	0.01	1.43	0	1.43
家禽の肉類	20.2	0.01	—	0.01	0.20	0	0.20
家禽の卵類	40.2	0.05	—	0.05	2.01	0	2.01
		合計 (mg)			1,160	269	1,424

ff: 平成 10 から 12 年の国民栄養調査の結果に基づく農産物摂取量

a: 農薬として使用した場合、食品中に残留する最大量から提案する残留基準値案

b: 添加物として使用した場合、食品中に残留する最大量から提案する使用基準案

c: 残留基準値案 (食品中に残留する最大残留量から提案する基準値、農薬および添加物の両使用法を含む)

aa: 農薬としての残留基準値案に作物摂取量を乗じた値 (農薬として使用された場合の最大摂取量)

bb: 添加物としての使用基準案に作物摂取量を乗じた値 (添加物として使用された場合の最大摂取量)

cc: 残留基準値案に作物摂取量を乗じた値 (最大摂取量)

< 参照 >

- 1 食品、添加物等の規格基準（昭和 34 年厚生省告示第 370 号）の一部を改正する件（平成 17 年 11 月 29 日付、厚生労働省告示第 499 号）
- 2 農薬抄録 フルジオキシニル（殺菌剤）（平成 19 年 3 月 12 日改訂）：シンジェンタジャパン株式会社、一部公表予定
- 3 JMPR : Pesticide residues in food - 2004, Toxicological evaluation, Fludioxonil 47-84
- 4 JMPR : Pesticide residues in food 2004、Evaluations Part I - Residues 183-386
- 5 US EPA : Health Effects Division (HED) Risk Assessment (2003)
- 6 US EPA : Federal Register/Vol.65, No.251, 82927~82937 (2000)
- 7 US EPA : Federal Register/Vol.67, No.149, 50354~50362 (2002)
- 8 US EPA : Federal Register/Vol.69, No.188, 58084~58091 (2004)
- 9 豪州 APVMA 評価書 (Summary)、1997 年
- 10 カナダ PMRA 評価書 (2006 年)
- 11 食品健康影響評価について
(URL : <http://www.fsc.go.jp/hyouka/hy/hy-uke-fludioxonil-190626.pdf>)
- 12 第 196 回食品安全委員会
(URL : <http://www.fsc.go.jp/iinkai/i-dai196/index.html>)
- 13 第 22 回食品安全委員会農薬専門調査会総合評価第二部会
(URL : http://www.fsc.go.jp/senmon/nouyaku/sougou2_dai22/index.html)
- 14 第 23 回食品安全委員会農薬専門調査会総合評価第二部会
(URL : http://www.fsc.go.jp/senmon/nouyaku/sougou2_dai23/index.html)
- 15 第 45 回食品安全委員会農薬専門調査会幹事会
(URL : http://www.fsc.go.jp/senmon/nouyaku/kanjikai_dai45/index.html)
- 16 フルジオキシニル 指定要請資料概要：シンジェンタジャパン株式会社 未公表
- 17 食品健康影響評価について
(URL : http://www.fsc.go.jp/hyouka/hy/hy-uke-fludioxonil_201121.pdf)
- 18 第 264 回食品安全委員会
(URL : <http://www.fsc.go.jp/iinkai/i-dai264/index.html>)
- 19 第 65 回食品安全委員会添加物専門調査会
(URL : <http://www.fsc.go.jp/senmon/tenkabutu/t-dai65/index.html>)
- 20 第 47 回食品安全委員会農薬専門調査会幹事会
(URL : http://www.fsc.go.jp/senmon/nouyaku/kanjikai_dai47/index.html)
- 21 第 67 回食品安全委員会添加物専門調査会
(URL : <http://www.fsc.go.jp/senmon/tenkabutu/t-dai67/index.html>)
- 22 第 69 回食品安全委員会添加物専門調査会
(URL : <http://www.fsc.go.jp/senmon/tenkabutu/t-dai69/index.html>)
- 23 第 52 回食品安全委員会農薬専門調査会幹事会

(URL : http://www.fsc.go.jp/senmon/nouyaku/kanjikai_dai52/index.html)

24 第 73 回食品安全委員会添加物専門調査会

(URL : <http://www.fsc.go.jp/senmon/tenkabutu/t-dai73/index.html>)

25 国民栄養の現状－平成 10 年国民栄養調査結果－：健康・栄養情報研究会編、2000 年

26 国民栄養の現状－平成 11 年国民栄養調査結果－：健康・栄養情報研究会編、2001 年

27 国民栄養の現状－平成 12 年国民栄養調査結果－：健康・栄養情報研究会編、2002 年

28 第 69 回食品安全委員会添加物専門調査会 資料 1-1

(URL : <http://www.fsc.go.jp/senmon/tenkabutu/t-dai69/tenkabutu69-siryoul-1.pdf>)

29 Di Santo R, Costi R, Artico M, Massa S, Lampis G, Deidda D, et al: Pyrrolnitrin and related pyrroles endowed with antibacterial activities against *Mycobacterium tuberculosis*. *Bioorg Med Chem Lett*. 1998; 8(20): 2931-6

30 van Pée KH, Ligon JM: Biosynthesis of pyrrolnitrin and other phenylpyrrole derivatives by bacteria. *Nat Prod Rep* 2000; 17(2): 157-64

31 Tripathi RK, Gottlieb D: Mechanism of action of the antifungal antibiotic pyrrolnitrin. *J Bacteriol* 1969; 100(1): 310-8

32 Ochiai N, Fujimura M, Oshima M, Motoyama T, Ichiishi A, Yamada-Okabe H, et al: Effects of iprodione and fludioxonil on glycerol synthesis and hyphal development in *Candida albicans*. *Biosci Biotechnol Biochem* 2002 ; 66(10): 2209-15

