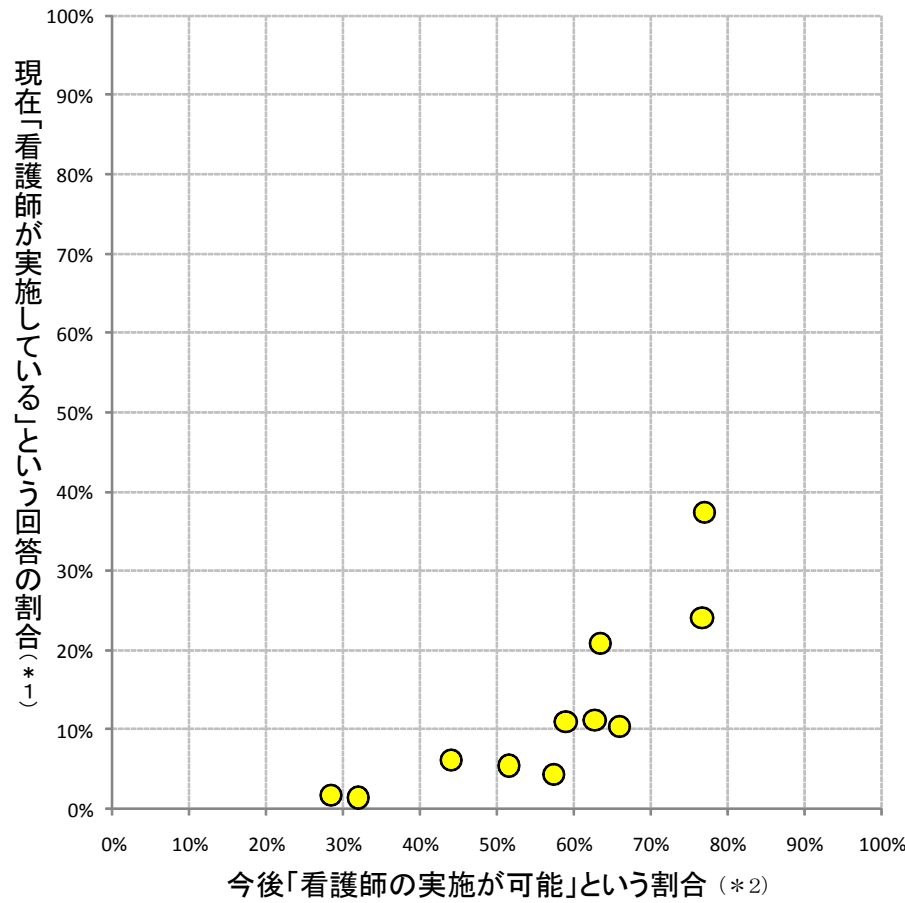
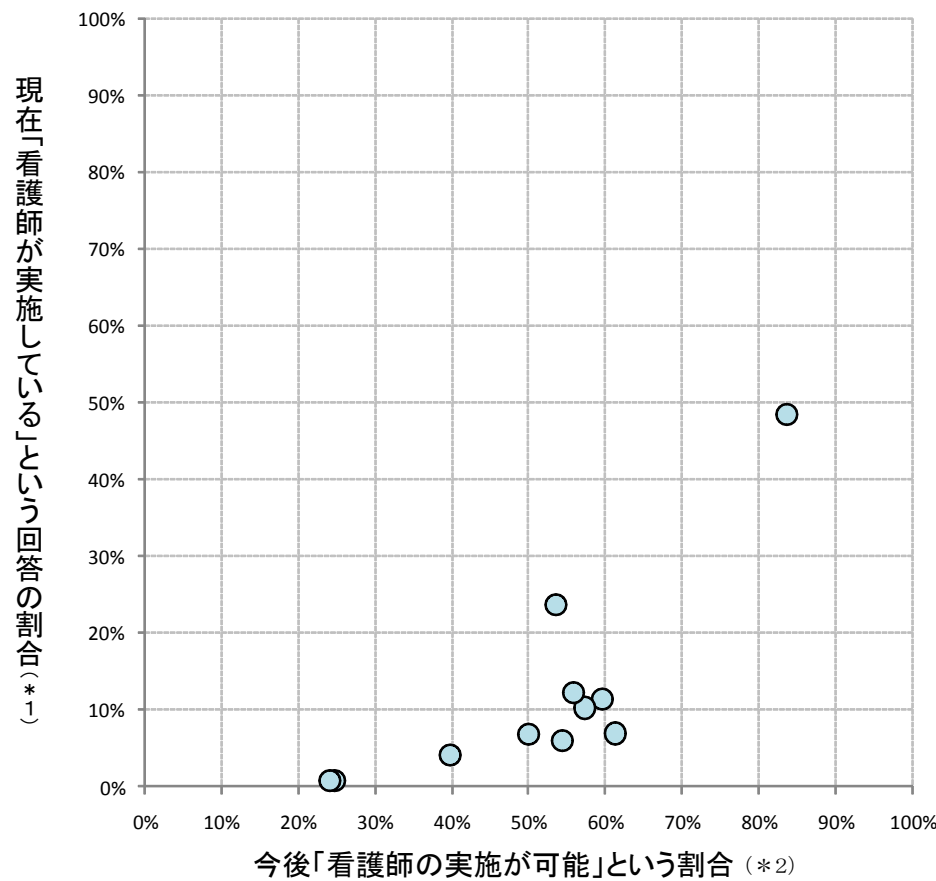


# ■呼吸器

「現在」と「今後」に関する回答状況(医師の回答)



「現在」と「今後」に関する回答状況(看護師の回答)



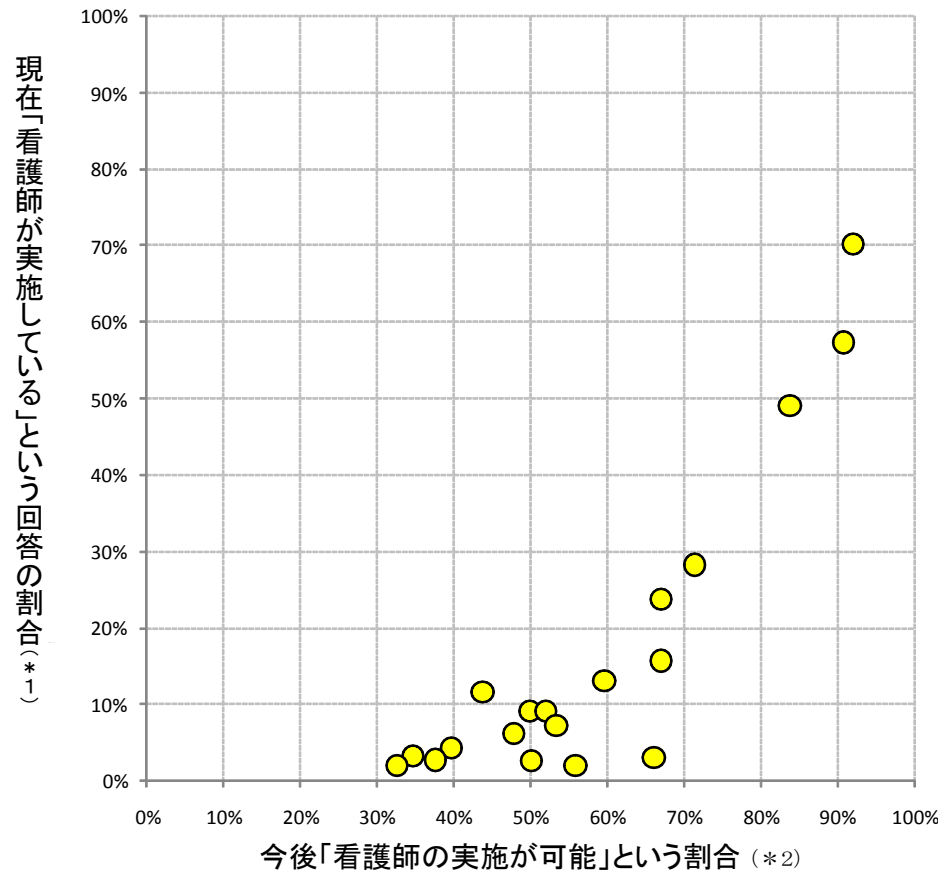
\*1:【現在について】すべての回答のうち、①「この医行為は実施されていない」を選択した回答を除いた上で、②「看護師が実施している」を選択した回答の割合

\*2:【今後について】すべての回答のうち、⑤「看護師の実施が可能:看護師一般」⑥「看護師の実施が可能:特定看護師(仮称)」のどちらかを選択した回答の割合(ただし、【現在について】で①「この医行為は実施されていない」を選択し回答者は、今後については回答していない)

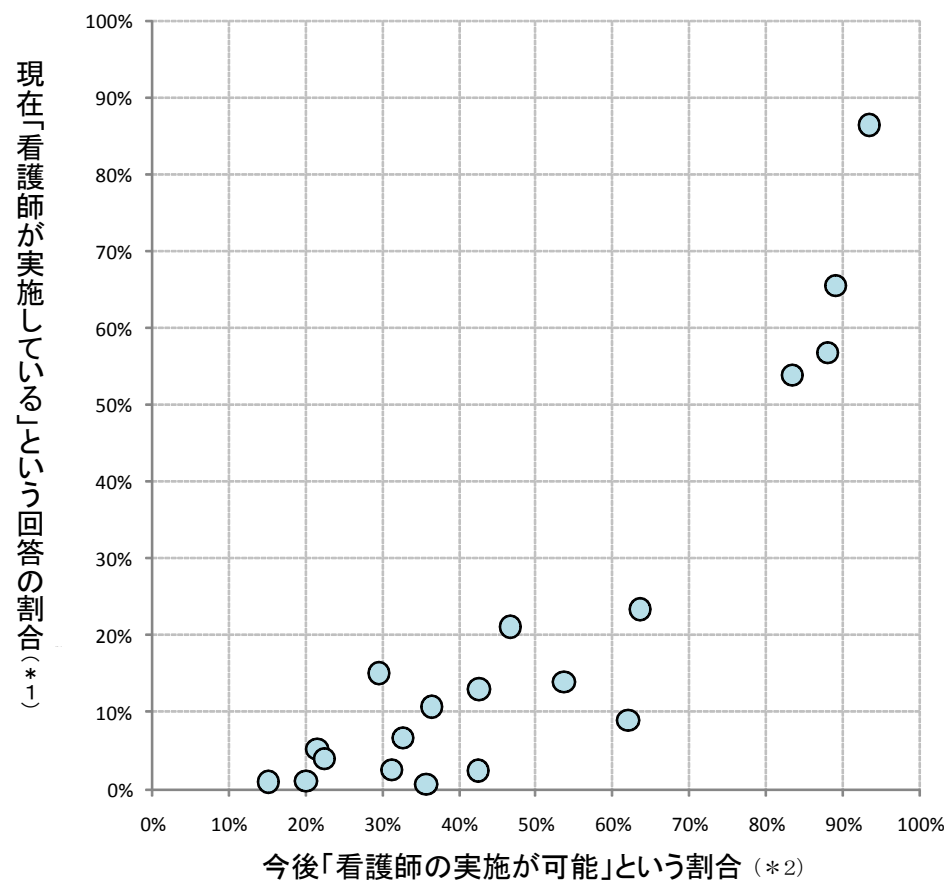
番号	医療処置項目	医師		看護師	
		現在	今後	現在	今後
56	酸素投与の開始、中止、投与量の調整の判断	37.3%	76.9%	48.5%	83.6%
59	挿管チューブの位置調節(深さの調整)	24.1%	76.7%	11.4%	59.6%
63	人工呼吸管理下の鎮静管理	20.8%	63.5%	23.7%	53.6%
62	人工呼吸器モードの設定・変更の判断・実	11.1%	62.7%	10.2%	57.4%
61	経口・経鼻挿管チューブの抜管	10.9%	58.9%	6.0%	54.5%
57	気管カニューレの選択・交換	10.4%	66.0%	12.3%	55.8%
60	経口・経鼻挿管の実施	6.1%	44.0%	4.1%	39.8%
66	NPPV 開始、中止、モード設定	5.4%	51.6%	6.8%	50.0%
64	人工呼吸器装着中の患者のウイニングスケジュール作成と実施	4.3%	57.4%	6.9%	61.3%
58	経皮的気管穿刺針(トラヘルパー等)の挿入	1.7%	28.4%	0.9%	24.8%
65	小児の人工呼吸器の選択・HEO対応か否か	1.4%	31.9%	0.8%	24.1%

# ■処置・創傷処置①

「現在」と「今後」に関する回答状況(医師の回答)



「現在」と「今後」に関する回答状況(看護師の回答)



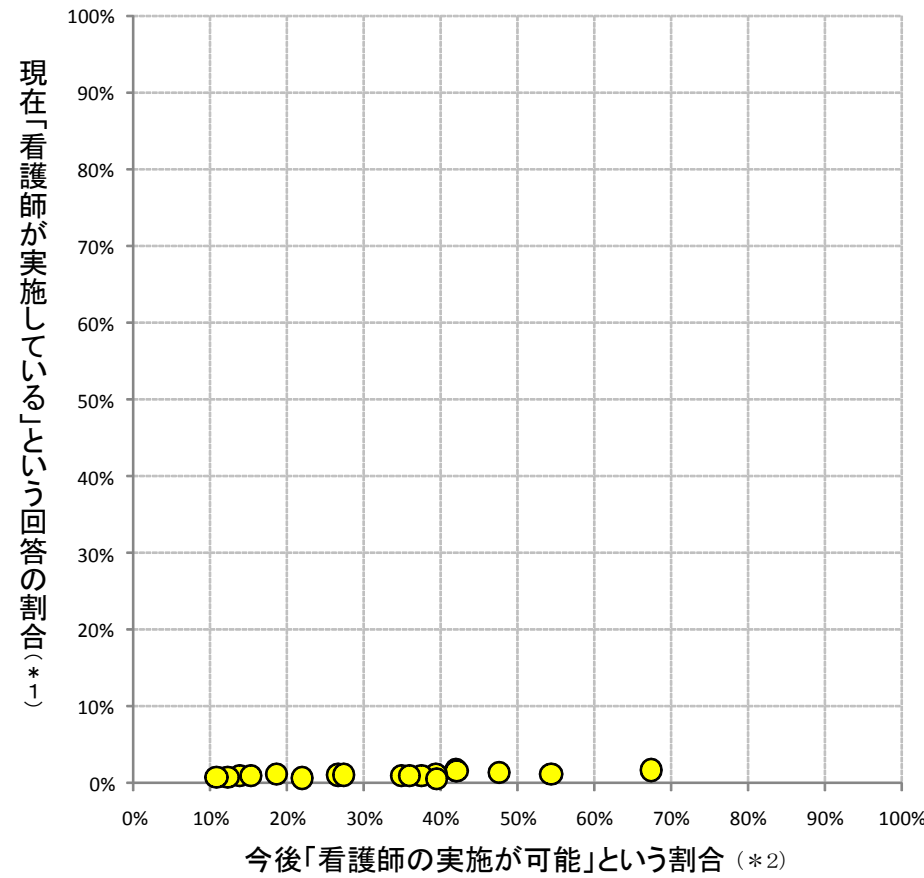
\*1:【現在について】すべての回答のうち、①「この医行為は実施されていない」を選択した回答を除いた上で、②「看護師が実施している」を選択した回答の割合

\*2:【今後について】すべての回答のうち、⑤「看護師の実施が可能:看護師一般」⑥「看護師の実施が可能:特定看護師(仮称)」のどちらかを選択した回答の割合(ただし、【現在について】で①「この医行為は実施されていない」を選択し回答者は、今後については回答していない)

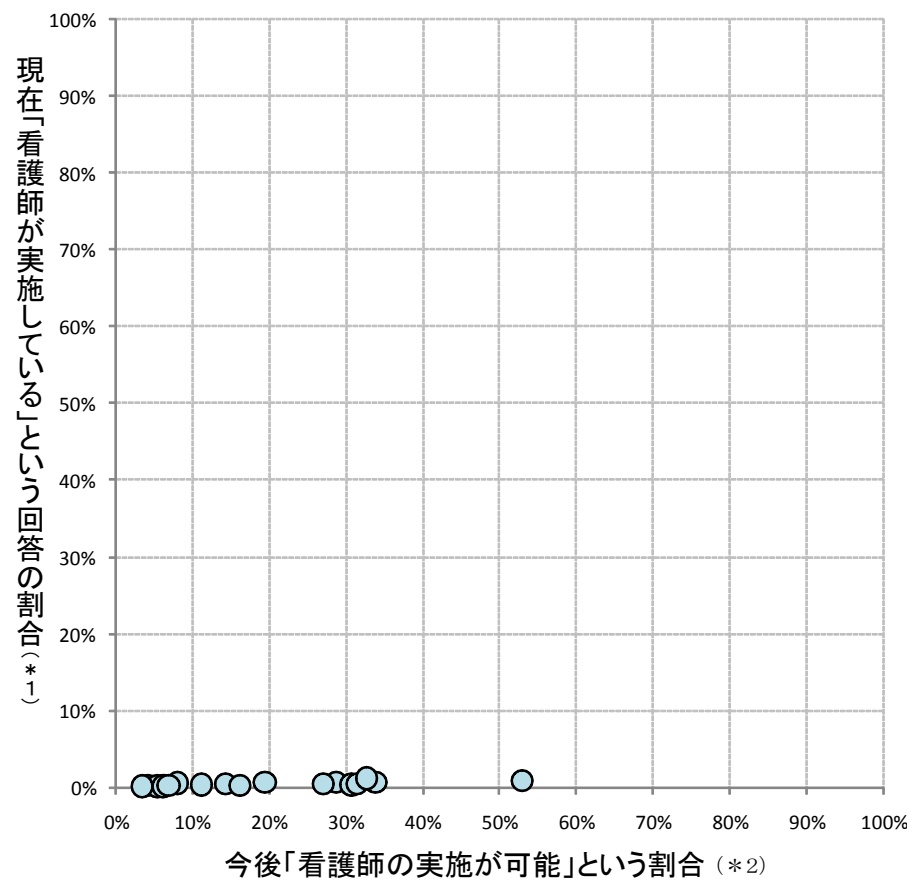
番号	医療処置項目	医師		看護師	
		現在	今後	現在	今後
103	導尿・留置カテーテルの挿入の実施	70.2%	92.0%	86.5%	93.4%
68	創部洗浄・消毒	57.4%	90.7%	65.6%	89.0%
67	浣腸の実施の決定	49.1%	83.8%	56.8%	87.9%
102	導尿・留置カテーテルの挿入及び抜去の決定	28.3%	71.4%	53.8%	83.4%
71	巻爪処置(ニッパー、ワイヤーを用いた処置)	23.8%	67.0%	23.4%	63.5%
72	胼胝・鶏眼処置(コーンカッター等用いた処置)	15.7%	67.0%	14.0%	53.7%
89	胸腔ドレーン低圧持続吸引中の吸引圧の設定・変更	13.1%	59.6%	21.1%	46.7%
98	小児のCT・MRI検査時の鎮静の実施	11.6%	43.7%	15.1%	29.6%
74	創傷の陰圧閉鎖療法の実施	9.1%	49.8%	13.0%	42.6%
83	膵管・胆管チューブの管理:洗浄	9.1%	52.0%	6.6%	32.7%
69	褥瘡の壊死組織のデブリードマン	7.3%	53.3%	9.0%	62.0%
93	「一時的ペースメーカー」の操作・管理	6.2%	47.8%	10.7%	36.4%
100	幹細胞移植:接続と滴数調整	4.3%	39.6%	5.2%	21.5%
80	末梢静脈挿入式静脈カテーテル(PICC)挿入	3.3%	34.7%	0.9%	15.1%
82	中心静脈カテーテル抜去	3.0%	66.0%	2.4%	42.4%
95	PCPS等補助循環の管理・操作	2.7%	37.5%	4.0%	22.4%
86	腹腔ドレーン抜去(腹腔穿刺後の抜針含む)	2.7%	50.1%	2.6%	31.2%
97	小児のCT・MRI検査時の鎮静実施の決定	2.1%	32.6%	1.1%	20.0%
92	創部ドレーン短切(カット)	2.1%	55.8%	0.7%	35.7%

## ■処置・創傷処置②

「現在」と「今後」に関する回答状況(医師の回答)



「現在」と「今後」に関する回答状況(看護師の回答)



\*1:【現在について】すべての回答のうち、①「この医行為は実施されていない」を選択した回答を除いた上で、②「看護師が実施している」を選択した回答の割合

\*2:【今後について】すべての回答のうち、⑤「看護師の実施が可能:看護師一般」⑥「看護師の実施が可能:特定看護師(仮称)」のどちらかを選択した回答の割合(ただし、【現在について】で①「この医行為は実施されていない」を選択し回答者は、今後については回答していない)

番号	医療処置項目	医師		看護師	
		現在	今後	現在	今後
78	体表面創の抜糸・抜釘	1.8%	67.4%	0.9%	53.0%
88	胸腔ドレーン抜去	1.7%	41.9%	0.7%	19.4%
79	動脈ライン確保	1.7%	42.0%	0.7%	28.7%
77	医療用ホッチキスの使用(手術室外で)	1.4%	47.5%	0.3%	30.7%
91	創部ドレーン抜去	1.3%	54.4%	0.6%	33.9%
84	膵管・胆管チューブの入れ替え	1.2%	18.6%	0.3%	4.2%
70	電気凝固メスによる止血(褥瘡部)	1.1%	39.3%	0.5%	31.5%
76	非感染創の縫合:皮下組織から筋層まで(手術室外で)	1.1%	26.6%	0.5%	14.3%
99	小児の臍カテ:臍動脈の輸液路確保	1.1%	27.3%	0.5%	8.0%
73	皮下膿瘍の切開・排膿:皮下組織まで	1.1%	34.8%	1.2%	32.7%
75	表創(非感染創)の縫合:皮下組織まで(手術室外で)	1.0%	37.5%	0.5%	27.1%
85	腹腔穿刺(一時的なカテーテル留置を含む)	1.0%	13.8%	0.2%	5.5%
90	心嚢ドレーン抜去	1.0%	35.9%	0.3%	11.2%
101	関節穿刺	1.0%	15.2%	0.3%	6.4%
81	中心静脈カテーテル挿入	0.9%	12.2%	0.2%	6.1%
87	胸腔穿刺	0.8%	10.8%	0.1%	3.5%
96	大動脈バルーンパンピングチューブの抜	0.7%	21.9%	0.3%	6.9%
94	「一時的ペースメーカー」の抜去	0.7%	39.5%	0.3%	16.2%