

第28表 施設数・構成割合、設備等の状況(複数回答)×経営主体・専業・兼業・営業形態・卸売・小売業・店舗の形態・店舗の種類・生活衛生同業組合加入の有無・営業年・立地条件・経営者年齢階級・従業員の規模・地域ブロック別

|          | 施設数         | 実数           |     |       |       |       |             |              |              |       |     |      |    |       | 構成割合(%)      |       |       |       |             |              |              |       |      |      |      |      |      |
|----------|-------------|--------------|-----|-------|-------|-------|-------------|--------------|--------------|-------|-----|------|----|-------|--------------|-------|-------|-------|-------------|--------------|--------------|-------|------|------|------|------|------|
|          |             | 設備等の状況(複数回答) |     |       |       |       |             |              |              |       |     |      |    |       | 設備等の状況(複数回答) |       |       |       |             |              |              |       |      |      |      |      |      |
|          |             | 駐車場          | 空調機 | 真空包装機 | ロースター | フライヤー | デビットカード関連機器 | クレジットカードの取扱い | 情報化設備(パソコン等) | 電子マネー | その他 | 特になし | 不詳 | 駐車場   | 空調機          | 真空包装機 | ロースター | フライヤー | デビットカード関連機器 | クレジットカードの取扱い | 情報化設備(パソコン等) | 電子マネー | その他  | 特になし | 不詳   |      |      |
| 総数       | 275         | 94           | 88  | 56    | 109   | 137   | 1           | 4            | 51           | 2     | 7   | 37   | 18 | 100.0 | 34.2         | 32.0  | 21.1  | 39.6  | 49.8        | 0.4          | 1.5          | 18.5  | 0.7  | 2.5  | 13.5 | 6.5  |      |
| 経営主体     | 個人経営        | 149          | 39  | 39    | 14    | 72    | 91          | -            | 7            | -     | -   | 2    | 26 | 8     | 100.0        | 26.2  | 26.2  | 9.4   | 48.3        | 61.1         | -            | 4.7   | -    | 1.3  | 17.4 | 5.4  |      |
|          | 株式会社        | 71           | 33  | 28    | 26    | 21    | 22          | 1            | 3            | 26    | 2   | 4    | 7  | 6     | 100.0        | 46.5  | 39.4  | 36.6  | 29.6        | 31.0         | 1.4          | 4.2   | 36.6 | 2.8  | 5.6  | 9.9  | 8.5  |
|          | 有限会社        | 52           | 22  | 21    | 18    | 16    | 24          | -            | 1            | 17    | -   | 1    | 2  | 4     | 100.0        | 42.3  | 40.4  | 34.6  | 30.8        | 46.2         | -            | 1.9   | 32.7 | -    | 1.9  | 3.8  | 7.7  |
|          | その他         | 3            | -   | -     | -     | -     | -           | -            | -            | 1     | -   | -    | 2  | -     | 100.0        | -     | -     | -     | -           | -            | -            | -     | -    | -    | 66.7 | -    |      |
| 専業兼業     | 専業          | 216          | 69  | 64    | 42    | 88    | 109         | 1            | 2            | 37    | 2   | 7    | 29 | 11    | 100.0        | 31.9  | 29.6  | 19.4  | 40.7        | 50.5         | 0.5          | 0.9   | 17.1 | 0.9  | 3.2  | 13.4 | 5.1  |
|          | 兼業          | 54           | 24  | 23    | 15    | 18    | 25          | -            | 2            | 14    | -   | 7    | 6  | 100.0 | 44.4         | 42.6  | 27.8  | 33.3  | 46.3        | -            | 3.7          | 25.9  | -    | -    | 13.0 | 11.1 |      |
|          | 飲食店営業       | 17           | 8   | 12    | 3     | 8     | 12          | -            | 1            | 3     | -   | -    | 2  | 2     | 100.0        | 47.1  | 70.6  | 17.6  | 47.1        | 70.6         | -            | 5.9   | 17.6 | -    | -    | 20.6 | 11.8 |
|          | 惣菜以外の販売     | 34           | 17  | 10    | 10    | 10    | 12          | -            | 1            | 11    | -   | -    | 4  | 4     | 100.0        | 50.0  | 29.4  | 29.4  | 29.4        | 35.3         | -            | 2.9   | 32.4 | -    | -    | -    | -    |
|          | 惣菜          | 4            | 1   | 2     | 2     | 1     | 2           | -            | -            | 2     | -   | -    | -  | -     | 100.0        | 50.0  | 50.0  | 50.0  | 25.0        | -            | -            | 50.0  | -    | -    | -    | -    |      |
|          | 不詳          | 2            | -   | -     | -     | -     | -           | -            | -            | -     | -   | -    | -  | -     | 100.0        | -     | -     | 100.0 | -           | -            | -            | -     | -    | -    | -    | -    | -    |
| 卸売・小売別   | 卸売業のみ       | 47           | 24  | 15    | 18    | 7     | 6           | -            | 1            | 12    | 1   | 4    | 5  | 5     | 100.0        | 51.1  | 31.9  | 38.3  | 14.9        | 12.8         | -            | 2.1   | 25.5 | 2.1  | 8.5  | 10.6 | 10.6 |
|          | 小売業のみ       | 129          | 32  | 37    | 8     | 63    | 83          | 1            | 1            | 11    | 1   | 2    | 19 | 9     | 100.0        | 24.8  | 28.7  | 6.2   | 48.8        | 64.3         | 0.8          | 1.6   | 8.5  | 0.8  | 1.6  | 14.7 | 7.0  |
|          | 卸売業と小売業の両方  | 90           | 34  | 33    | 31    | 33    | 45          | -            | 1            | 27    | -   | 1    | 11 | 3     | 100.0        | 37.8  | 36.7  | 34.4  | 40.0        | 50.0         | -            | 1.1   | 3.0  | -    | 1.1  | 12.2 | 3.3  |
|          | 不詳          | 9            | 4   | 3     | 1     | 3     | 3           | -            | -            | 1     | -   | -    | 2  | 1     | 100.0        | 44.4  | 33.3  | 11.1  | 33.3        | 33.3         | -            | -     | 11.1 | -    | -    | 22.2 | 11.1 |
| 店舗の形態    | 単独店         | 215          | 69  | 60    | 42    | 87    | 110         | 1            | 31           | 1     | 6   | 31   | 13 | 100.0 | 32.1         | 27.9  | 19.5  | 40.5  | 51.2        | -            | 0.5          | 14.4  | 0.5  | 2.8  | 14.4 | 6.0  |      |
|          | 本店(支店あり)    | 36           | 16  | 17    | 13    | 14    | 17          | -            | 15           | -     | 1   | 4    | 1  | 100.0 | 44.4         | 47.2  | 36.1  | 38.9  | 47.2        | -            | -            | 41.7  | -    | 2.8  | 11.1 | 2.8  |      |
|          | 1店のみ        | 25           | 10  | 12    | 9     | 9     | 13          | -            | 10           | -     | 3   | 3    | 3  | 3     | 100.0        | 40.0  | 48.0  | 36.0  | 52.0        | -            | -            | -     | -    | -    | -    | 12.0 | -    |
|          | 支店数         | 9            | 6   | 4     | 3     | 3     | 3           | -            | 5            | -     | 1   | 1    | 1  | 1     | 100.0        | 66.7  | 44.4  | 33.3  | 33.3        | -            | -            | -     | -    | 11.1 | 11.1 | 11.1 |      |
|          | 不詳          | 2            | 1   | 1     | 1     | 2     | 1           | -            | -            | -     | -   | -    | -  | -     | 100.0        | -     | 50.0  | 50.0  | 100.0       | 50.0         | -            | -     | -    | -    | -    | -    |      |
| 店舗の種類    | 独立店舗        | 208          | 67  | 64    | 52    | 75    | 98          | -            | 1            | 41    | 1   | 4    | 30 | 14    | 100.0        | 32.2  | 30.8  | 25.0  | 36.1        | 47.1         | -            | 0.5   | 19.7 | 0.5  | 1.9  | 14.4 | 6.7  |
|          | 公設・私設市場内店舗  | 28           | 13  | 12    | 4     | 11    | 16          | -            | 6            | -     | 1   | 3    | 3  | 2     | 100.0        | 46.4  | 42.9  | 14.3  | 39.3        | 57.1         | -            | -     | 21.4 | -    | 3.6  | 10.7 |      |
|          | 百貨店・スーパー内店舗 | 26           | 12  | 9     | 2     | 17    | 18          | 1            | 2            | 4     | 1   | 1    | 3  | 2     | 100.0        | 46.2  | 34.6  | 7.7   | 65.4        | 69.2         | 3.8          | 7.7   | 15.4 | 3.8  | 3.8  | 11.5 | 7.7  |
|          | その他         | 7            | 2   | 2     | -     | 3     | 3           | -            | 1            | -     | -   | 1    | 1  | 1     | 100.0        | 28.6  | 28.6  | -     | 42.9        | 28.6         | -            | 14.3  | -    | -    | 14.3 | -    | 14.3 |
|          | 不詳          | 6            | -   | -     | -     | 3     | 3           | -            | -            | -     | -   | -    | -  | -     | 100.0        | 16.7  | -     | -     | 50.0        | 50.0         | -            | -     | -    | -    | -    | 16.7 | 16.7 |
| 生活衛生組合加入 | 加入している      | 131          | 36  | 43    | 30    | 51    | 63          | 1            | 2            | 25    | 1   | 4    | 18 | 9     | 100.0        | 27.5  | 32.8  | 22.9  | 38.9        | 48.1         | 0.8          | 1.5   | 19.1 | 0.8  | 3.1  | 13.7 | 6.9  |
|          | 加入していない     | 127          | 53  | 41    | 26    | 52    | 66          | -            | 2            | 24    | 1   | 3    | 17 | 6     | 100.0        | 41.7  | 32.3  | 20.5  | 40.9        | 52.0         | -            | 1.6   | 18.9 | 0.8  | 2.4  | 13.4 | 4.7  |
|          | 不詳          | 17           | 5   | 4     | 2     | 6     | 8           | -            | 2            | 2     | -   | 2    | 3  | 3     | 100.0        | 29.4  | 23.5  | 11.8  | 35.3        | 47.1         | -            | -     | 11.8 | -    | -    | 11.8 | 17.6 |
| 営業年      | 10年未満       | 18           | 9   | 6     | 3     | 7     | 8           | 1            | 2            | 7     | 1   | 1    | 1  | 1     | 100.0        | 50.0  | 33.3  | 16.7  | 38.9        | 44.4         | 5.6          | 11.1  | 38.9 | 5.6  | -    | 5.6  | 5.6  |
|          | 10~19年      | 27           | 15  | 11    | 8     | 10    | 12          | -            | 5            | -     | 1   | 1    | 3  | 3     | 100.0        | 55.6  | 40.7  | 29.6  | 37.0        | 44.4         | -            | 3.7   | 18.5 | -    | 3.7  | 3.7  | 11.1 |
|          | 20~29年      | 29           | 6   | 6     | 3     | 11    | 18          | -            | 6            | -     | 1   | 3    | 3  | 3     | 100.0        | 20.7  | 20.7  | 10.3  | 37.9        | 62.1         | -            | -     | 20.7 | -    | 3.4  | 10.3 |      |
|          | 30~39年      | 62           | 24  | 25    | 11    | 28    | 39          | -            | 4            | -     | 1   | 9    | 3  | 3     | 100.0        | 38.7  | 40.3  | 17.7  | 45.2        | 62.9         | 1.6          | 6.5   | -    | 1.6  | 14.5 | 4.8  |      |
|          | 40~49年      | 73           | 23  | 21    | 17    | 32    | 39          | -            | 13           | -     | 1   | 9    | 7  | 7     | 100.0        | 31.5  | 28.8  | 23.3  | 43.8        | 53.4         | -            | -     | 17.8 | -    | 1.4  | 12.3 | 9.6  |
|          | 50年以上       | 65           | 16  | 19    | 16    | 21    | 21          | -            | 16           | -     | 1   | 3    | 14 | 4     | 100.0        | 24.6  | 29.2  | 24.6  | 32.3        | 32.3         | -            | -     | 24.6 | 1.5  | 4.6  | 21.5 | 6.2  |
|          | 不詳          | 1            | -   | -     | -     | -     | -           | -            | -            | -     | -   | -    | -  | -     | 100.0        | 100.0 | -     | -     | -           | -            | -            | -     | -    | -    | -    | -    | -    |
| 立地条件     | 商業地区        | 141          | 35  | 48    | 28    | 68    | 87          | 1            | 3            | 22    | 1   | 14   | 9  | 4     | 100.0        | 24.8  | 34.0  | 19.9  | 48.2        | 61.7         | 0.7          | 2.1   | 15.6 | 0.7  | 0.7  | 9.9  | 6.4  |
|          | 住宅地区        | 88           | 36  | 24    | 18    | 31    | 39          | -            | 16           | -     | 2   | 16   | 4  | 100.0 | 40.9         | 27.3  | 20.5  | 35.2  | 44.3        | -            | -            | 18.2  | -    | 2.3  | 18.2 | 4.5  |      |
|          | 工場・オフィス街    | 12           | 4   | 4     | 3     | 2     | 1           | -            | 4            | -     | 1   | 3    | 2  | 2     | 100.0        | 33.3  | 33.3  | 25.0  | 16.7        | 8.3          | -            | -     | 33.3 | 8.3  | -    | 25.0 | 16.7 |
|          | 複合施設内       | 5            | 2   | 2     | 2     | 2     | 3           | -            | -            | -     | -   | 1    | -  | -     | 100.0        | 40.0  | 40.0  | -     | 40.0        | 60.0         | -            | -     | 20.0 | -    | -    | 20.0 | -    |
|          | 郊外の幹線道路沿い   | 15           | 11  | 6     | 6     | 3     | 4           | -            | 6            | -     | 1   | 1    | 1  | 1     | 100.0        | 73.3  | 40.0  | 40.0  | 20.0        | 26.7         | -            | -     | 40.0 | -    | 6.7  | -    | 6.7  |
|          | その他         | 7            | 5   | 3     | 3     | 3     | 3           | -            | 3            | -     | -   | 2    | 2  | 2     | 100.0        | 71.4  | 42.9  | 42.9  | -           | 14.3         | -            | -     | 42.9 | -    | 28.6 | 28.6 |      |
| 不詳       | 7           | 1            | 1   | 1     | 3     | 2     | -           | -            | -            | -     | 1   | 1    | 2  | 100.0 | 14.3         | 14.3  | -     | 42.9  | 28.6        | -            | -            | 14.3  | -    | 14.3 | 28.6 |      |      |
| 経営者年齢    | 30歳未満       | 2            | 2   | 2     | -     | 2     | 2           | -            | 1            | -     | -   | -    | -  | -     | 100.0        | -     | 100.0 | -     | 100.0       | 100.0        | -            | -     | 50.0 | -    | -    | -    | -    |
|          | 30~39歳      | 13           | 4   | 3     | 6     | 5     | 8           | -            | 6            | -     | -   | 1    | -  | -     | 100.0        | 30.8  | 23.1  | 46.2  | 38.5        | 61.5         | -            | 7.7   | 46.2 | -    | -    | 7.7  |      |
|          | 40~49歳      | 23           | 8   | 7     | 6     | 10    | 13          | 1            | 5            | 1     | -   | 3    | 1  | 1     | 100.0        | 34.8  | 30.4  | 26.1  | 43.5        | 56.5         | 4.3          | 4.3   | 21.7 | 4.3  | -    | 13.0 | 4.3  |
|          | 50~59歳      | 59           | 26  | 21    | 11    | 21    | 30          | -            | 16           | -     | 2   | 7    | 4  | 4     | 100.0        | 44.1  | 35.6  | 18.6  | 35.6        | 50.8         | -            | 1.7   | 27.1 | -    | 3.4  | 11.9 | 6.8  |
|          | 60~69歳      | 112          | 37  | 38    | 26    | 47    | 57          | -            | 16           | 1     | 5   | 11   | 8  | 8     | 100.0        | 33.0  | 33.9  | 23.2  | 42.0        | 50.9         | -            | -     | 14.3 | 0.9  | 4.5  | 9.8  | 7.1  |
|          | 70歳以上       | 63           | 19  | 14    | 8     | 23    | 26          | -            | 7            | -     | 7   | 15   | 5  | 5     | 100.0        | 30.2  | 22.2  | 12.7  | 36.5        | 41.3         | -            | -     | 11.1 | -    | -    | 23.8 | 7.9  |
|          | 不詳          | 3            | -   | -     | -     | 1     | 1           | -            | -            | -     | -   | -    | -  | -     | 100.0        | -     | 100.0 | 33.3  | 33.3        | 33.3         | -            | -     | 33.3 | -    | -    | -    | -    |
| 従業員の規模   | 1人          | 22           | 7   | 3     | 3     | 8     | 11          | -            | 1            | -     | -   | 6    | -  | -     | 100.0        | 31.8  | 13.6  | -     | 36.4        | 50.0         | -            | -     | 4.5  | -    | -    | 27.3 | -    |
|          | 2人          | 72           | 14  | 16    | 3     | 39    | 45          | -            | 2            | -     | 1   | 9    | 5  | 5     | 100.0        | 19.4  | 22.2  | 4.2   | 54.2        | 62.5         | -            | -     | 2.8  | -    | 1.4  | 12.5 | 6.9  |
|          | 3人          | 41           | 13  | 18    | 8     | 17    | 24          | -            | 6            | -     | 1   | 9    | 2  | 2     | 100.0        | 31.7  | 43.9  | 19.5  | 41.5        | 58.5         | -            | -     | 14.6 | -    | 2.4  | 22.0 | 4.9  |
|          | 4人          | 26           | 6   | 5     | 6     | 11    | 12          | -            | 6            | -     | -   | 6    | 1  | 1     | 100.0        | 23.1  | 19.2  | 23.1  | 42.3        | 46.2         | -            | -     | 23.1 | -    | 3.8  | 3.8  |      |
|          | 5~9人        | 51           | 24  | 16    | 12    | 18    | 24          | 1            | 4            |       |     |      |    |       |              |       |       |       |             |              |              |       |      |      |      |      |      |

第29-1表 施設数・構成割合、日本政策金融公庫の利用状況×経営主体・専業・兼業・営業形態・卸売・小売業・店舗の形態・店舗の種類・生活衛生同業組合加入の有無・世帯年・立地条件・経営者年齢階級・従業員の規模・地域ブロック別

| 施設数         | 日本政策金融公庫について |           |            |           |      |    |          |          |         |           |              |     |    |           |            |           |      |    |         | 知ったきっかけ       |                   |      |    |     | 生活衛生資金貸付制度 |            |           |      |    | 日本政策金融公庫ホームページについて |          |         |           |              |
|-------------|--------------|-----------|------------|-----------|------|----|----------|----------|---------|-----------|--------------|-----|----|-----------|------------|-----------|------|----|---------|---------------|-------------------|------|----|-----|------------|------------|-----------|------|----|--------------------|----------|---------|-----------|--------------|
|             | 施設数          | 利用したことがある | 知っているが利用なし | 名前のみ知っている | 知らない | 不詳 | 同業・知人等から | 組合等のお知らせ | 探訪所での案内 | 従来からの付き合い | 電話・インターネットから | その他 | 不詳 | 利用したことがある | 知っているが利用なし | 名前のみ知っている | 知らない | 不詳 | 見たことがある | 知っているが見たことがない | インターネットが利用できる環境なし | 知らない | 不詳 |     |            |            |           |      |    |                    |          |         |           |              |
|             |              |           |            |           |      |    |          |          |         |           |              |     |    |           |            |           |      |    |         |               |                   |      |    | 施設数 | 利用したことがある  | 知っているが利用なし | 名前のみ知っている | 知らない | 不詳 | 同業・知人等から           | 組合等のお知らせ | 探訪所での案内 | 従来からの付き合い | 電話・インターネットから |
| 総数          | 275          | 79        | 41         | 16        | 124  | 15 | 27       | 28       | 1       | 20        | 10           | 22  | 28 | 31        | 38         | 14        | 50   | 3  | 15      | 38            | 8                 | 69   | 6  |     |            |            |           |      |    |                    |          |         |           |              |
| 経営主体        |              |           |            |           |      |    |          |          |         |           |              |     |    |           |            |           |      |    |         |               |                   |      |    |     |            |            |           |      |    |                    |          |         |           |              |
| 個人経営        | 149          | 34        | 18         | 7         | 82   | 8  | 13       | 15       | 1       | 5         | 2            | 11  | 12 | 14        | 18         | 10        | 16   | 1  | 3       | 11            | 3                 | 37   | 5  |     |            |            |           |      |    |                    |          |         |           |              |
| 株式会社        | 71           | 23        | 16         | 5         | 23   | 4  | 7        | 9        | 1       | 5         | 5            | 5   | 13 | 7         | 12         | 2         | 22   | 1  | 11      | 15            | 2                 | 16   | 1  |     |            |            |           |      |    |                    |          |         |           |              |
| 有限会社        | 52           | 22        | 6          | 4         | 17   | 3  | 7        | 4        | 1       | 10        | 3            | 6   | 2  | 10        | 7          | 2         | 12   | 1  | 1       | 12            | 3                 | 15   | 1  |     |            |            |           |      |    |                    |          |         |           |              |
| その他         | 3            | 1         | 1          | 1         | 2    | 1  | 1        | 1        | 1       | 1         | 1            | 1   | 1  | 1         | 1          | 1         | 1    | 1  | 1       | 1             | 1                 | 1    | 1  |     |            |            |           |      |    |                    |          |         |           |              |
| 専業          | 216          | 52        | 36         | 11        | 106  | 11 | 23       | 19       | 1       | 11        | 8            | 16  | 21 | 24        | 33         | 11        | 30   | 1  | 10      | 26            | 6                 | 53   | 4  |     |            |            |           |      |    |                    |          |         |           |              |
| 兼業          | 54           | 25        | 5          | 5         | 16   | 3  | 4        | 8        | 1       | 8         | 2            | 6   | 7  | 7         | 5          | 3         | 19   | 1  | 4       | 12            | 2                 | 16   | 1  |     |            |            |           |      |    |                    |          |         |           |              |
| 飲食店営業       | 17           | 12        | 1          | 1         | 3    | 1  | 3        | 2        | 1       | 5         | 1            | 1   | 8  | 4         | 1          | 2         | 7    | 1  | 1       | 5             | 1                 | 7    | 1  |     |            |            |           |      |    |                    |          |         |           |              |
| 食肉以外の販売     | 34           | 14        | 5          | 3         | 9    | 3  | 3        | 6        | 1       | 3         | 2            | 4   | 4  | 3         | 3          | 1         | 14   | 1  | 3       | 7             | 1                 | 10   | 1  |     |            |            |           |      |    |                    |          |         |           |              |
| 回数          | 4            | 1         | 1          | 1         | 3    | 1  | 1        | 1        | 1       | 1         | 1            | 1   | 1  | 1         | 1          | 1         | 1    | 1  | 1       | 1             | 1                 | 1    | 1  |     |            |            |           |      |    |                    |          |         |           |              |
| その他         | 2            | 1         | 1          | 1         | 1    | 1  | 1        | 1        | 1       | 1         | 1            | 1   | 1  | 1         | 1          | 1         | 1    | 1  | 1       | 1             | 1                 | 1    | 1  |     |            |            |           |      |    |                    |          |         |           |              |
| 不詳          | 5            | 2         | 1          | 1         | 2    | 1  | 1        | 1        | 1       | 1         | 1            | 1   | 1  | 1         | 1          | 1         | 1    | 1  | 1       | 1             | 1                 | 1    | 1  |     |            |            |           |      |    |                    |          |         |           |              |
| 卸売・小売別      |              |           |            |           |      |    |          |          |         |           |              |     |    |           |            |           |      |    |         |               |                   |      |    |     |            |            |           |      |    |                    |          |         |           |              |
| 卸売業のみ       | 47           | 16        | 11         | 6         | 12   | 3  | 6        | 3        | 1       | 7         | 5            | 6   | 5  | 4         | 6          | 6         | 16   | 1  | 6       | 12            | 2                 | 12   | 1  |     |            |            |           |      |    |                    |          |         |           |              |
| 小売業のみ       | 129          | 27        | 19         | 5         | 68   | 10 | 13       | 9        | 1       | 19        | 1            | 13  | 11 | 11        | 15         | 4         | 19   | 2  | 2       | 8             | 3                 | 33   | 5  |     |            |            |           |      |    |                    |          |         |           |              |
| 卸売業と小売業の両方  | 90           | 32        | 9          | 5         | 42   | 2  | 6        | 16       | 1       | 8         | 4            | 3   | 8  | 13        | 15         | 3         | 14   | 1  | 5       | 16            | 3                 | 21   | 1  |     |            |            |           |      |    |                    |          |         |           |              |
| 不詳          | 9            | 5         | 2          | 2         | 2    | 1  | 2        | 1        | 1       | 1         | 1            | 1   | 1  | 1         | 1          | 1         | 1    | 1  | 1       | 1             | 1                 | 1    | 1  |     |            |            |           |      |    |                    |          |         |           |              |
| 店舗の形態       |              |           |            |           |      |    |          |          |         |           |              |     |    |           |            |           |      |    |         |               |                   |      |    |     |            |            |           |      |    |                    |          |         |           |              |
| 単独店         | 215          | 56        | 31         | 13        | 103  | 12 | 22       | 18       | 1       | 14        | 8            | 19  | 18 | 20        | 31         | 12        | 35   | 2  | 7       | 26            | 5                 | 56   | 6  |     |            |            |           |      |    |                    |          |         |           |              |
| 本店(支店あり)    | 36           | 17        | 7          | 1         | 12   | 1  | 4        | 8        | 1       | 2         | 1            | 3   | 6  | 7         | 5          | 2         | 9    | 1  | 5       | 7             | 3                 | 9    | 1  |     |            |            |           |      |    |                    |          |         |           |              |
| 支店数         | 25           | 13        | 5          | 1         | 7    | 1  | 2        | 6        | 1       | 2         | 1            | 3   | 4  | 6         | 3          | 1         | 7    | 1  | 4       | 4             | 2                 | 8    | 1  |     |            |            |           |      |    |                    |          |         |           |              |
| 1店のみ        | 9            | 3         | 1          | 1         | 5    | 1  | 1        | 2        | 1       | 1         | 1            | 1   | 1  | 1         | 1          | 1         | 1    | 1  | 1       | 1             | 1                 | 1    | 1  |     |            |            |           |      |    |                    |          |         |           |              |
| 2店以上        | 2            | 1         | 1          | 1         | 1    | 1  | 1        | 1        | 1       | 1         | 1            | 1   | 1  | 1         | 1          | 1         | 1    | 1  | 1       | 1             | 1                 | 1    | 1  |     |            |            |           |      |    |                    |          |         |           |              |
| 不詳          | 24           | 6         | 3          | 3         | 9    | 3  | 1        | 2        | 1       | 4         | 1            | 1   | 4  | 4         | 2          | 6         | 1    | 3  | 5       | 1             | 4                 | 1    | 1  |     |            |            |           |      |    |                    |          |         |           |              |
| 支店          | 208          | 55        | 35         | 12        | 97   | 9  | 20       | 21       | 1       | 15        | 9            | 18  | 20 | 19        | 33         | 13        | 35   | 2  | 13      | 27            | 6                 | 52   | 4  |     |            |            |           |      |    |                    |          |         |           |              |
| 独立店舗        | 28           | 10        | 3          | 1         | 14   | 1  | 4        | 4        | 1       | 2         | 1            | 4   | 3  | 3         | 2          | 1         | 5    | 1  | 1       | 4             | 1                 | 6    | 2  |     |            |            |           |      |    |                    |          |         |           |              |
| 公設・私設市場内店舗  | 26           | 11        | 1          | 1         | 10   | 3  | 2        | 3        | 1       | 1         | 1            | 1   | 1  | 1         | 1          | 1         | 1    | 1  | 1       | 1             | 1                 | 1    | 1  |     |            |            |           |      |    |                    |          |         |           |              |
| 百貨店・スーパー内出店 | 7            | 2         | 1          | 2         | 2    | 1  | 1        | 1        | 1       | 1         | 1            | 1   | 1  | 1         | 1          | 1         | 1    | 1  | 1       | 1             | 1                 | 1    | 1  |     |            |            |           |      |    |                    |          |         |           |              |
| その他         | 6            | 1         | 1          | 1         | 1    | 1  | 1        | 1        | 1       | 1         | 1            | 1   | 1  | 1         | 1          | 1         | 1    | 1  | 1       | 1             | 1                 | 1    | 1  |     |            |            |           |      |    |                    |          |         |           |              |
| 不詳          | 1            | 1         | 1          | 1         | 1    | 1  | 1        | 1        | 1       | 1         | 1            | 1   | 1  | 1         | 1          | 1         | 1    | 1  | 1       | 1             | 1                 | 1    | 1  |     |            |            |           |      |    |                    |          |         |           |              |
| 店舗の種類       |              |           |            |           |      |    |          |          |         |           |              |     |    |           |            |           |      |    |         |               |                   |      |    |     |            |            |           |      |    |                    |          |         |           |              |
| 加入している      | 131          | 50        | 18         | 6         | 53   | 4  | 13       | 25       | 1       | 7         | 3            | 10  | 15 | 25        | 24         | 3         | 21   | 1  | 8       | 23            | 4                 | 36   | 3  |     |            |            |           |      |    |                    |          |         |           |              |
| 加入していない     | 127          | 25        | 21         | 9         | 66   | 6  | 12       | 3        | 1       | 12        | 6            | 10  | 12 | 4         | 12         | 11        | 27   | 1  | 6       | 13            | 4                 | 31   | 1  |     |            |            |           |      |    |                    |          |         |           |              |
| 不詳          | 17           | 4         | 2          | 1         | 5    | 5  | 2        | 1        | 1       | 1         | 2            | 1   | 1  | 2         | 2          | 1         | 1    | 1  | 1       | 1             | 1                 | 2    | 2  |     |            |            |           |      |    |                    |          |         |           |              |
| 経営者年齢       |              |           |            |           |      |    |          |          |         |           |              |     |    |           |            |           |      |    |         |               |                   |      |    |     |            |            |           |      |    |                    |          |         |           |              |
| 10年未満       | 18           | 6         | 5          | 1         | 6    | 1  | 1        | 1        | 1       | 3         | 2            | 2   | 2  | 3         | 4          | 1         | 3    | 1  | 3       | 1             | 1                 | 5    | 1  |     |            |            |           |      |    |                    |          |         |           |              |
| 10～19年      | 27           | 7         | 4          | 3         | 10   | 3  | 3        | 2        | 1       | 4         | 1            | 4   | 4  | 3         | 4          | 3         | 9    | 1  | 3       | 5             | 1                 | 9    | 1  |     |            |            |           |      |    |                    |          |         |           |              |
| 20～29年      | 29           | 7         | 2          | 4         | 15   | 1  | 4        | 1        | 3       | 1         | 3            | 1   | 1  | 1         | 1          | 1         | 4    | 1  | 2       | 5             | 1                 | 4    | 1  |     |            |            |           |      |    |                    |          |         |           |              |
| 30～39年      | 62           | 19        | 9          | 3         | 26   | 5  | 2        | 6        | 8       | 3         | 4            | 8   | 8  | 5         | 6          | 4         | 16   | 1  | 1       | 12            | 2                 | 15   | 1  |     |            |            |           |      |    |                    |          |         |           |              |
| 40～49年      | 73           | 28        | 8          | 5         | 29   | 3  | 10       | 13       | 5       | 2         | 5            | 6   | 14 | 9         | 2          | 14        | 2    | 6  | 9       | 2             | 2                 | 21   | 3  |     |            |            |           |      |    |                    |          |         |           |              |
| 50年以上       | 65           | 12        | 13         | 1         | 37   | 2  | 7        | 5        | 1       | 1         | 4            | 7   | 6  | 6         | 13         | 3         | 4    | 3  | 5       | 2             | 2                 | 15   | 1  |     |            |            |           |      |    |                    |          |         |           |              |
| 不詳          | 1            | 1         | 1          | 1         | 1    | 1  | 1        | 1        | 1       | 1         | 1            | 1   | 1  | 1         | 1          | 1         | 1    | 1  | 1       | 1             | 1                 | 1    | 1  |     |            |            |           |      |    |                    |          |         |           |              |
| 立地条件        |              |           |            |           |      |    |          |          |         |           |              |     |    |           |            |           |      |    |         |               |                   |      |    |     |            |            |           |      |    |                    |          |         |           |              |
| 商業地区        | 141          | 48        | 24         | 2         | 63   | 4  | 14       | 21       | 1       | 12        | 2            | 10  | 14 | 22        | 20         | 7         | 23   | 2  | 6       | 18            | 5                 | 39   | 6  |     |            |            |           |      |    |                    |          |         |           |              |
| 住宅地区        | 88           | 20        | 11         | 9         | 42   | 6  | 11       | 6        | 1       | 2         | 4            | 9   | 8  | 5         | 10         | 5         | 19   | 1  | 8       | 8             | 2                 | 22   | 1  |     |            |            |           |      |    |                    |          |         |           |              |
| 工場・オフィス街    | 12           | 5         | 1          | 2         | 4    | 1  | 1        | 1        | 1       | 5         | 1            | 1   | 1  | 1         | 1          | 1         | 4    | 1  | 1       | 1             | 1                 | 1    | 1  |     |            |            |           |      |    |                    |          |         |           |              |
| 複合施設内       | 5            | 1         | 1          | 1         | 2    | 1  | 1        | 1        | 1       | 1         | 1            | 1   | 1  | 1         | 1          | 1         | 1    | 1  | 1       | 1             | 1                 | 1    | 1  |     |            |            |           |      |    |                    |          |         |           |              |
| 郊外の幹線道路沿い   | 15           | 2         | 3          | 1         | 8    | 1  | 1        | 1        | 1       | 2         | 1            | 1   | 1  | 1         | 1          | 1         | 2    | 1  | 1       | 1             | 1                 | 1    | 1  |     |            |            |           |      |    |                    |          |         |           |              |
| その他         | 7            | 1         | 1          | 2         | 3    | 1  | 1        | 1        | 1       | 1         | 1            | 1   | 1  | 1         | 1          | 1         | 1    | 1  | 1       | 1             | 1                 | 1    | 1  |     |            |            |           |      |    |                    |          |         |           |              |
| 不詳          | 7            | 2         | 1          | 1         | 2    | 3  | 1        | 1        | 1       | 1         | 1            | 1   | 1  | 1         | 1          | 1         | 1    | 1  | 1       | 1             | 1                 | 1    | 1  |     |            |            |           |      |    |                    |          |         |           |              |
| 従業員規模       |              |           |            |           |      |    |          |          |         |           |              |     |    |           |            |           |      |    |         |               |                   |      |    |     |            |            |           |      |    |                    |          |         |           |              |
| 30歳未満       | 2            | 2         | 1          | 1         | 1    | 1  | 1        | 1        | 1       | 2         | 1            | 1   | 1  | 1         | 1          | 1         | 1    | 1  | 1       | 1             | 1                 | 1    | 1  |     |            |            |           |      |    |                    |          |         |           |              |
| 30～39歳      | 13           | 4         | 4          | 1         | 4    | 1  | 1        | 3        | 1       | 1         | 1            | 1   | 3  | 3         | 2          | 1         | 3    | 1  | 2       | 3             | 1                 | 3    | 1  |     |            |            |           |      |    |                    |          |         |           |              |
| 40～49歳      | 23           | 8         | 4          | 5         | 6    | 1  | 1        | 3        | 3       | 3         | 2            | 4   | 4  | 2         | 4          | 4         | 7    | 1  | 4       | 6             | 1                 | 7    | 1  |     |            |            |           |      |    |                    |          |         |           |              |
| 50～59歳      | 59           | 16        | 8          | 3         | 29   | 3  | 3        | 4        | 5       | 3         | 4            | 8   | 3  | 3         | 8          | 5         | 12   | 1  | 5       | 7             | 1                 | 14   | 4  |     |            |            |           |      |    |                    |          |         |           |              |
| 60～69歳      | 112          | 30        | 16         | 6         | 54   | 6  | 14       | 12       | 1       | 4         | 2            | 10  | 9  | 12        | 17         | 5         | 16   | 2  | 4       | 13            | 4                 | 27   | 4  |     |            |            |           |      |    |                    |          |         |           |              |
| 70歳以上       | 63           | 18        | 9          | 2         | 30   | 4  | 9        | 6        | 5       | 3         | 6            | 3   | 3  | 9         | 9          | 11        | 11   | 1  | 6       | 7             | 3                 | 17   | 2  |     |            |            |           |      |    |                    |          |         |           |              |
| 不詳          | 3            | 1         | 1          | 1         | 1    | 1  | 1        | 1        | 1       | 1         | 1            | 1   | 1  | 1         | 1          | 1         | 1    | 1  | 1       | 1             | 1                 | 1    | 1  |     |            |            |           |      |    |                    |          |         |           |              |
| 従業員規模       |              |           |            |           |      |    |          |          |         |           |              |     |    |           |            |           |      |    |         |               |                   |      |    |     |            |            |           |      |    |                    |          |         |           |              |
| 1人          | 22           | 4         | 3          | 2         | 13   | 1  | 4        | 1        | 1       | 1         | 1            | 1   | 3  | 2         | 3          | 1         | 2    | 1  | 2       | 1             | 1                 | 4    | 1  |     |            |            |           |      |    |                    |          |         |           |              |
| 2人          | 72           | 15        | 12         | 2         | 40   | 3  | 7        | 4        | 1       | 3         | 1            | 6   | 8  | 6         | 12         | 2         | 9    | 1  | 1       | 6             | 3                 | 20   | 2  |     |            |            |           |      |    |                    |          |         |           |              |
| 3人          | 41           | 10        | 7          | 2         | 19   | 3  | 6        | 3        | 1       | 3         | 1            | 3   | 3  | 4         | 3          | 3         | 5    | 1  | 2       | 4             | 1                 | 10   | 1  |     |            |            |           |      |    |                    |          |         |           |              |
| 4人          | 26           | 8         | 3          | 1         | 14   | 4  | 4        | 3        | 1       | 3         | 2            | 1   | 1  | 5         | 3          | 1         | 3    | 1  | 3       | 5             | 1                 | 4    | 1  |     |            |            |           |      |    |                    |          |         |           |              |
| 5～9人        | 51           | 21        | 8          | 2         | 18   | 2  | 3        | 8        | 1       | 8         | 4            | 4   | 4  | 9         | 7          | 4         | 10   | 1  | 4       | 8             | 2                 | 15   | 2  |     |            |            |           |      |    |                    |          |         |           |              |
| 10～19人      | 27           | 10        | 4          | 6         | 7    | 1  | 3        | 2        | 1       | 3         | 5            | 5   | 3  | 3         | 4          | 2         | 11   | 1  | 1       | 9             | 1                 | 10   | 1  |     |            |            |           |      |    |                    |          |         |           |              |
| 20人以上       | 20           | 9         |            |           |      |    |          |          |         |           |              |     |    |           |            |           |      |    |         |               |                   |      |    |     |            |            |           |      |    |                    |          |         |           |              |

第29-2表 施設数・構成割合、日本政策金融公庫の利用状況×経営主体・専業・兼業・営業形態・卸売・小売業・店舗の形態・店舗の種類・生活衛生同業組合加入の有無・営業年・立地条件・経営者年齢階級・従業者の規模・地域ブロック別

| 経営主体        | 施設数   | 日本政策金融公庫について |             |           |       |      |             |          |         |           |              |           |       |           |             |           |       |      |         |             |                   | 生活衛生資金貸付制度 |      |  |  |  | 日本政策金融公庫ホームページについて |  |  |  |  |             |  |  |  |  |           |  |  |  |  |      |  |  |  |  |    |  |  |  |  |
|-------------|-------|--------------|-------------|-----------|-------|------|-------------|----------|---------|-----------|--------------|-----------|-------|-----------|-------------|-----------|-------|------|---------|-------------|-------------------|------------|------|--|--|--|--------------------|--|--|--|--|-------------|--|--|--|--|-----------|--|--|--|--|------|--|--|--|--|----|--|--|--|--|
|             |       | 利用したことがある    |             |           |       |      | 知っているが利用しない |          |         |           |              | 名前のみ知っている |       |           |             |           | 知らない  |      |         |             |                   | 不詳         |      |  |  |  | 利用したことがある          |  |  |  |  | 知っているが利用しない |  |  |  |  | 名前のみ知っている |  |  |  |  | 知らない |  |  |  |  | 不詳 |  |  |  |  |
|             |       | 利用したことがある    | 知っているが利用しない | 名前のみ知っている | 知らない  | 不詳   | 同業・知人等から    | 組合等のお知らせ | 保護所での案内 | 従来からの付き合い | 雑誌・インターネットから | その他       | 不詳    | 利用したことがある | 知っているが利用しない | 名前のみ知っている | 知らない  | 不詳   | 見たことがある | 知っているが利用しない | インターネットが利用できる環境なし | 知らない       | 不詳   |  |  |  |                    |  |  |  |  |             |  |  |  |  |           |  |  |  |  |      |  |  |  |  |    |  |  |  |  |
| 総数          | 100.0 | 28.7         | 14.9        | 5.8       | 45.1  | 5.5  | 19.9        | 20.6     | 0.7     | 14.7      | 7.4          | 16.2      | 20.6  | 22.8      | 27.9        | 10.3      | 36.8  | 2.2  | 11.0    | 27.9        | 5.9               | 50.7       | 4.4  |  |  |  |                    |  |  |  |  |             |  |  |  |  |           |  |  |  |  |      |  |  |  |  |    |  |  |  |  |
| 個人経営        | 100.0 | 22.8         | 12.1        | 4.7       | 55.0  | 5.4  | 22.0        | 25.4     | 1.7     | 8.5       | 3.4          | 18.6      | 20.3  | 23.7      | 30.5        | 16.9      | 27.1  | 1.7  | 5.1     | 18.6        | 5.1               | 62.7       | 8.5  |  |  |  |                    |  |  |  |  |             |  |  |  |  |           |  |  |  |  |      |  |  |  |  |    |  |  |  |  |
| 株式会社        | 100.0 | 32.4         | 22.5        | 7.0       | 32.4  | 5.6  | 15.9        | 20.5     | -       | 11.4      | 11.4         | 11.4      | 29.5  | 15.9      | 27.3        | 4.5       | 50.0  | 2.3  | 25.0    | 34.1        | 4.5               | 36.4       | -    |  |  |  |                    |  |  |  |  |             |  |  |  |  |           |  |  |  |  |      |  |  |  |  |    |  |  |  |  |
| 有限会社        | 100.0 | 42.3         | 11.5        | 7.7       | 32.7  | 5.8  | 21.9        | 12.5     | -       | 31.3      | 9.4          | 18.8      | 6.3   | 31.3      | 21.9        | 6.3       | 37.5  | 3.1  | 3.1     | 37.5        | 9.4               | 46.9       | 3.1  |  |  |  |                    |  |  |  |  |             |  |  |  |  |           |  |  |  |  |      |  |  |  |  |    |  |  |  |  |
| その他         | 100.0 | -            | 33.3        | -         | 66.7  | -    | -           | -        | -       | -         | -            | -         | -     | 100.0     | -           | -         | -     | -    | -       | -           | -                 | 100.0      | -    |  |  |  |                    |  |  |  |  |             |  |  |  |  |           |  |  |  |  |      |  |  |  |  |    |  |  |  |  |
| 専業          | 100.0 | 24.1         | 16.7        | 5.1       | 49.1  | 5.1  | 23.2        | 19.2     | 1.0     | 11.1      | 8.1          | 16.2      | 21.2  | 24.2      | 33.3        | 11.1      | 30.3  | 1.0  | 10.1    | 26.3        | 6.1               | 53.5       | 4.0  |  |  |  |                    |  |  |  |  |             |  |  |  |  |           |  |  |  |  |      |  |  |  |  |    |  |  |  |  |
| 兼業          | 100.0 | 46.3         | 9.3         | 9.3       | 29.6  | 5.6  | 11.4        | 22.9     | -       | 22.9      | 5.7          | 17.1      | 20.0  | 20.0      | 14.3        | 8.6       | 54.3  | 2.9  | 11.4    | 34.3        | 5.7               | 45.7       | 2.9  |  |  |  |                    |  |  |  |  |             |  |  |  |  |           |  |  |  |  |      |  |  |  |  |    |  |  |  |  |
| 飲食店営業       | 100.0 | 70.6         | 5.9         | 5.9       | 17.6  | -    | 21.4        | 14.3     | -       | 35.7      | -            | 7.1       | 21.4  | 28.6      | 7.1         | 14.3      | 50.0  | -    | 7.1     | 35.7        | 7.1               | 50.0       | -    |  |  |  |                    |  |  |  |  |             |  |  |  |  |           |  |  |  |  |      |  |  |  |  |    |  |  |  |  |
| 食肉以外の販売     | 100.0 | 41.2         | 14.7        | 8.8       | 26.5  | 8.8  | 13.6        | 27.3     | -       | 13.6      | 9.1          | 18.2      | 18.2  | 13.6      | 13.6        | 4.5       | 63.6  | 4.5  | 13.6    | 31.8        | 4.5               | 45.5       | 4.5  |  |  |  |                    |  |  |  |  |             |  |  |  |  |           |  |  |  |  |      |  |  |  |  |    |  |  |  |  |
| その他         | 100.0 | 25.0         | -           | -         | 75.0  | -    | -           | 100.0    | -       | -         | -            | -         | -     | 100.0     | -           | -         | -     | -    | -       | -           | -                 | 100.0      | -    |  |  |  |                    |  |  |  |  |             |  |  |  |  |           |  |  |  |  |      |  |  |  |  |    |  |  |  |  |
| 不詳          | 100.0 | 40.0         | -           | -         | 50.0  | -    | -           | 50.0     | -       | -         | -            | 100.0     | -     | -         | -           | -         | -     | -    | -       | -           | -                 | -          | -    |  |  |  |                    |  |  |  |  |             |  |  |  |  |           |  |  |  |  |      |  |  |  |  |    |  |  |  |  |
| 卸売業のみ       | 100.0 | 31.9         | 23.4        | 12.8      | 25.5  | 6.4  | 18.8        | 9.4      | -       | 21.9      | 15.6         | 18.8      | 15.6  | 12.5      | 18.8        | 18.8      | 50.0  | -    | 18.8    | 37.5        | 6.3               | 37.5       | -    |  |  |  |                    |  |  |  |  |             |  |  |  |  |           |  |  |  |  |      |  |  |  |  |    |  |  |  |  |
| 小売業のみ       | 100.0 | 20.9         | 14.7        | 3.9       | 52.7  | 7.8  | 25.5        | 17.6     | -       | 7.8       | 2.0          | 25.5      | 21.6  | 21.6      | 29.4        | 7.8       | 37.3  | 3.9  | 3.9     | 15.7        | 5.9               | 64.7       | 9.8  |  |  |  |                    |  |  |  |  |             |  |  |  |  |           |  |  |  |  |      |  |  |  |  |    |  |  |  |  |
| 卸売業と小売業の両方  | 100.0 | 35.6         | 10.0        | 5.6       | 46.7  | 2.2  | 13.0        | 34.8     | 2.2     | 17.4      | 8.7          | 6.5       | 17.4  | 28.3      | 32.6        | 6.5       | 30.4  | 2.2  | 10.9    | 34.8        | 6.5               | 45.7       | 2.2  |  |  |  |                    |  |  |  |  |             |  |  |  |  |           |  |  |  |  |      |  |  |  |  |    |  |  |  |  |
| 不詳          | 100.0 | 55.6         | 22.2        | -         | 22.2  | -    | 28.6        | -        | -       | 14.3      | -            | -         | 57.1  | 42.9      | 28.6        | 14.3      | 14.3  | 28.6 | -       | 28.6        | -                 | 42.9       | -    |  |  |  |                    |  |  |  |  |             |  |  |  |  |           |  |  |  |  |      |  |  |  |  |    |  |  |  |  |
| 単独店         | 100.0 | 26.0         | 14.4        | 6.0       | 47.9  | 5.6  | 22.0        | 18.0     | 1.0     | 14.0      | 8.0          | 19.0      | 18.0  | 20.0      | 31.0        | 12.0      | 35.0  | 2.0  | 7.0     | 26.0        | 5.0               | 56.0       | 6.0  |  |  |  |                    |  |  |  |  |             |  |  |  |  |           |  |  |  |  |      |  |  |  |  |    |  |  |  |  |
| 本店(支店あり)    | 100.0 | 47.2         | 19.4        | -         | 33.3  | -    | 16.7        | 33.3     | -       | 8.3       | 4.2          | 12.5      | 25.0  | 29.2      | 29.8        | 8.3       | 37.5  | 4.2  | 20.8    | 29.2        | 12.5              | 37.5       | -    |  |  |  |                    |  |  |  |  |             |  |  |  |  |           |  |  |  |  |      |  |  |  |  |    |  |  |  |  |
| 支店数         | 100.0 | 52.0         | 20.0        | -         | 28.0  | -    | 11.1        | 33.3     | -       | 11.1      | 5.6          | 16.7      | 22.2  | 33.3      | 16.7        | 5.6       | 38.9  | 5.6  | 22.2    | 22.2        | 11.1              | 44.4       | -    |  |  |  |                    |  |  |  |  |             |  |  |  |  |           |  |  |  |  |      |  |  |  |  |    |  |  |  |  |
| 1店のみ        | 100.0 | 33.3         | 11.1        | -         | 55.6  | -    | 25.0        | 50.0     | -       | -         | -            | -         | 50.0  | 25.0      | 25.0        | -         | 50.0  | -    | 25.0    | 75.0        | -                 | -          | -    |  |  |  |                    |  |  |  |  |             |  |  |  |  |           |  |  |  |  |      |  |  |  |  |    |  |  |  |  |
| 2店以上        | 100.0 | 50.0         | 50.0        | -         | 50.0  | -    | 50.0        | -        | -       | -         | -            | -         | 50.0  | 50.0      | 50.0        | -         | 50.0  | -    | -       | -           | 50.0              | 50.0       | -    |  |  |  |                    |  |  |  |  |             |  |  |  |  |           |  |  |  |  |      |  |  |  |  |    |  |  |  |  |
| 不詳          | 100.0 | 25.0         | 12.5        | 12.5      | 37.5  | 12.5 | 8.3         | 16.7     | -       | 33.3      | 8.3          | -         | 33.3  | 33.3      | 16.7        | -         | 50.0  | -    | 25.0    | 41.7        | -                 | 33.3       | -    |  |  |  |                    |  |  |  |  |             |  |  |  |  |           |  |  |  |  |      |  |  |  |  |    |  |  |  |  |
| 独立店舗        | 100.0 | 26.4         | 16.8        | 5.8       | 46.6  | 4.3  | 19.6        | 20.6     | 1.0     | 14.7      | 8.8          | 15.7      | 19.6  | 18.6      | 32.4        | 12.7      | 34.3  | 2.0  | 12.7    | 26.5        | 5.9               | 51.0       | 3.9  |  |  |  |                    |  |  |  |  |             |  |  |  |  |           |  |  |  |  |      |  |  |  |  |    |  |  |  |  |
| 公設・私設市場内店舗  | 100.0 | 35.7         | 10.7        | 3.6       | 50.0  | -    | 28.6        | 28.6     | -       | 14.3      | -            | 7.1       | 21.4  | 42.9      | 14.3        | -         | 35.7  | 7.1  | 7.1     | 28.6        | 7.1               | 42.9       | 14.3 |  |  |  |                    |  |  |  |  |             |  |  |  |  |           |  |  |  |  |      |  |  |  |  |    |  |  |  |  |
| 百貨店・スーパー内店舗 | 100.0 | 42.3         | 3.6         | 3.8       | 38.5  | 11.5 | 15.4        | 23.1     | -       | 7.7       | -            | 30.8      | 23.1  | 23.1      | 15.4        | -         | 61.5  | -    | 7.7     | 30.8        | -                 | 61.5       | -    |  |  |  |                    |  |  |  |  |             |  |  |  |  |           |  |  |  |  |      |  |  |  |  |    |  |  |  |  |
| その他         | 100.0 | 28.6         | 14.3        | 28.6      | 28.6  | -    | -           | -        | -       | 40.0      | 20.0         | -         | 40.0  | 40.0      | 50.0        | 20.0      | 40.0  | -    | -       | 60.0        | 20.0              | 20.0       | -    |  |  |  |                    |  |  |  |  |             |  |  |  |  |           |  |  |  |  |      |  |  |  |  |    |  |  |  |  |
| 不詳          | 100.0 | 16.7         | 16.7        | -         | 16.7  | 50.0 | 50.0        | -        | -       | -         | -            | 50.0      | -     | 50.0      | 50.0        | -         | -     | -    | -       | -           | 100.0             | -          | -    |  |  |  |                    |  |  |  |  |             |  |  |  |  |           |  |  |  |  |      |  |  |  |  |    |  |  |  |  |
| 生活衛生同業組合加入  | 100.0 | 38.2         | 13.7        | 4.6       | 40.5  | 3.1  | 17.6        | 33.8     | 1.4     | 9.5       | 4.1          | 13.5      | 20.3  | 33.8      | 32.4        | 4.1       | 28.4  | 1.4  | 10.8    | 31.1        | 5.4               | 48.6       | 4.1  |  |  |  |                    |  |  |  |  |             |  |  |  |  |           |  |  |  |  |      |  |  |  |  |    |  |  |  |  |
| 加入していない     | 100.0 | 19.7         | 16.5        | 7.1       | 52.0  | 4.7  | 21.8        | 5.5      | -       | 21.8      | 10.9         | 18.2      | 21.8  | 7.3       | 21.8        | 20.0      | 49.1  | 1.8  | 10.9    | 23.6        | 7.3               | 56.4       | 1.8  |  |  |  |                    |  |  |  |  |             |  |  |  |  |           |  |  |  |  |      |  |  |  |  |    |  |  |  |  |
| 不詳          | 100.0 | 23.5         | 11.8        | 5.9       | 29.4  | 29.4 | 28.6        | -        | -       | 14.3      | 14.3         | 28.6      | 14.3  | 28.6      | 28.6        | -         | 28.6  | 14.3 | 14.3    | 28.6        | -                 | 28.6       | 28.6 |  |  |  |                    |  |  |  |  |             |  |  |  |  |           |  |  |  |  |      |  |  |  |  |    |  |  |  |  |
| 10年未満       | 100.0 | 33.3         | 27.8        | -         | 33.3  | 5.6  | 9.1         | 9.1      | -       | 27.3      | 18.2         | 18.2      | 18.2  | 27.3      | 36.4        | 9.1       | 27.3  | -    | 27.3    | 18.2        | 9.1               | 45.5       | -    |  |  |  |                    |  |  |  |  |             |  |  |  |  |           |  |  |  |  |      |  |  |  |  |    |  |  |  |  |
| 10~19年      | 100.0 | 25.9         | 14.8        | 11.1      | 37.0  | 11.1 | 21.4        | 14.3     | -       | -         | 7.1          | 28.6      | 28.6  | 14.3      | -           | 21.4      | 64.3  | -    | -       | 35.7        | -                 | 64.3       | -    |  |  |  |                    |  |  |  |  |             |  |  |  |  |           |  |  |  |  |      |  |  |  |  |    |  |  |  |  |
| 20~29年      | 100.0 | 24.1         | 6.3         | 13.8      | 51.7  | 3.4  | 30.8        | 7.7      | -       | 23.1      | 7.7          | 23.1      | 7.7   | 7.7       | 46.2        | 7.7       | 30.8  | 7.7  | 15.4    | 38.5        | 7.7               | 30.8       | 7.7  |  |  |  |                    |  |  |  |  |             |  |  |  |  |           |  |  |  |  |      |  |  |  |  |    |  |  |  |  |
| 30~39年      | 100.0 | 30.6         | 14.5        | 4.8       | 41.9  | 8.1  | 6.5         | 19.4     | -       | 25.8      | 9.7          | 12.9      | 25.8  | 16.1      | 19.4        | 12.9      | 51.6  | -    | 3.2     | 38.7        | 6.5               | 48.4       | 3.2  |  |  |  |                    |  |  |  |  |             |  |  |  |  |           |  |  |  |  |      |  |  |  |  |    |  |  |  |  |
| 40~49年      | 100.0 | 38.4         | 11.0        | 6.8       | 39.7  | 4.1  | 24.4        | 31.7     | -       | 12.2      | 4.9          | 12.2      | 14.6  | 34.1      | 22.0        | 4.9       | 34.1  | 4.9  | 14.6    | 22.0        | 4.9               | 51.2       | 7.3  |  |  |  |                    |  |  |  |  |             |  |  |  |  |           |  |  |  |  |      |  |  |  |  |    |  |  |  |  |
| 50年以上       | 100.0 | 18.5         | 20.0        | 1.5       | 56.9  | 3.1  | 26.9        | 19.2     | 3.8     | 3.8       | 3.8          | 15.4      | 26.9  | 23.1      | 50.0        | 11.5      | 15.4  | -    | 11.5    | 19.2        | 7.7               | 57.7       | 3.8  |  |  |  |                    |  |  |  |  |             |  |  |  |  |           |  |  |  |  |      |  |  |  |  |    |  |  |  |  |
| 不詳          | 100.0 | -            | -           | -         | 100.0 | -    | -           | -        | -       | -         | -            | -         | -     | -         | -           | -         | -     | -    | -       | -           | -                 | -          | -    |  |  |  |                    |  |  |  |  |             |  |  |  |  |           |  |  |  |  |      |  |  |  |  |    |  |  |  |  |
| 商業地区        | 100.0 | 34.0         | 17.0        | 1.4       | 44.7  | 2.8  | 18.9        | 28.4     | 1.4     | 16.2      | 2.7          | 13.5      | 18.9  | 29.7      | 27.0        | 9.5       | 31.1  | 2.7  | 8.1     | 24.3        | 6.8               | 52.7       | 8.1  |  |  |  |                    |  |  |  |  |             |  |  |  |  |           |  |  |  |  |      |  |  |  |  |    |  |  |  |  |
| 住宅地区        | 100.0 | 22.7         | 12.5        | 10.2      | 47.7  | 6.8  | 27.5        | 15.0     | -       | 5.0       | 10.0         | 22.5      | 20.0  | 12.5      | 25.0        | 12.5      | 47.5  | 2.5  | 20.0    | 20.0        | 5.0               | 55.0       | -    |  |  |  |                    |  |  |  |  |             |  |  |  |  |           |  |  |  |  |      |  |  |  |  |    |  |  |  |  |
| 工場・オフィス街    | 100.0 | 41.7         | 8.3         | 16.7      | 33.3  | -    | -           | -        | -       | 62.5      | 12.5         | 12.5      | 12.5  | 12.5      | 25.0        | 12.5      | 50.0  | -    | -       | 75.0        | 12.5              | -          | -    |  |  |  |                    |  |  |  |  |             |  |  |  |  |           |  |  |  |  |      |  |  |  |  |    |  |  |  |  |
| 複合施設内       | 100.0 | 20.0         | 20.0        | -         | 40.0  | 20.0 | -           | -        | -       | -         | -            | -         | 50.0  | 50.0      | 50.0        | -         | -     | -    | -       | 100.0       | -                 | -          | -    |  |  |  |                    |  |  |  |  |             |  |  |  |  |           |  |  |  |  |      |  |  |  |  |    |  |  |  |  |
| 郊外の幹線道路沿い   | 100.0 | 13.3         | 20.0        | 6.7       | 53.3  | 6.7  | 16.7        | 16.7     | -       | -         | 33.3         | 16.7      | 16.7  | 16.7      | 50.0        | -         | 33.3  | -    | 16.7    | 50.0        | -                 | 33.3       | -    |  |  |  |                    |  |  |  |  |             |  |  |  |  |           |  |  |  |  |      |  |  |  |  |    |  |  |  |  |
| その他         | 100.0 | 14.3         | 14.3        | 28.6      | 42.9  | -    | -           | -        | -       | -         | 25.0         | 25.0      | -     | -         | 25.0        | 25.0      | 50.0  | -    | -       | 25.0        | -                 | 75.0       | -    |  |  |  |                    |  |  |  |  |             |  |  |  |  |           |  |  |  |  |      |  |  |  |  |    |  |  |  |  |
| 不詳          | 100.0 | 28.6         | -           | -         | 28.6  | 42.9 | 50.0        | -        | -       | -         | -            | -         | 50.0  | 50.0      | 50.0        | -         | -     | -    | -       | -           | -                 | 100.0      | -    |  |  |  |                    |  |  |  |  |             |  |  |  |  |           |  |  |  |  |      |  |  |  |  |    |  |  |  |  |
| 30歳未満       | 100.0 | 100.0        | -           | -         | -     | -    | -           | -        | -       | 100.0     | -            | -         | -     | 100.0     | -           | -         | -     | -    | -       | 100.0       | -                 | -          | -    |  |  |  |                    |  |  |  |  |             |  |  |  |  |           |  |  |  |  |      |  |  |  |  |    |  |  |  |  |
| 30~39歳      | 100.0 | 30.8         | 30.8        | -         | 30.8  | 7.7  | -           | 37.5     | -       | 12.5      | 12.5         | -         | 37.5  | 37.5      | 25.0        | -         | 37.5  | -    | 25.0    | 37.5        | -                 | 37.5       | -    |  |  |  |                    |  |  |  |  |             |  |  |  |  |           |  |  |  |  |      |  |  |  |  |    |  |  |  |  |
| 40~49歳      | 100.0 | 34.8         | 17.4        | 21.7      | 26.1  | -    | 5.9         | 17.6     | -       | 17.6      | 23.5         | 11.8      | 23.5  | 11.8      | 23.5        | 23.5      | 41.2  | -    | 23.5    | 35.3        | -                 | 41.2       | -    |  |  |  |                    |  |  |  |  |             |  |  |  |  |           |  |  |  |  |      |  |  |  |  |    |  |  |  |  |
| 50~59歳      | 100.0 | 27.1         | 13.6        | 5.1       | 49.2  | 5.1  | 11.1        | 14.8     | -       | 18.5      | 11.1         | 14.8      | 29.6  | 11.1      | 22.2        | 18.5      | 44.4  | 3.7  | 18.5    | 25.9        | 3.7               | 51.9       | -    |  |  |  |                    |  |  |  |  |             |  |  |  |  |           |  |  |  |  |      |  |  |  |  |    |  |  |  |  |
| 60~69歳      | 100.0 | 26.8         | 14.3        | 5.4       | 48.2  | 5.4  | 26.9        | 23.1     | 1.9     | 7.7       | 3.8          | 19.2      | 17.3  | 23.1      | 32.7        | 9.6       | 30.8  | 3.8  | 7.7     | 25.0        | 7.7               | 51.9       | 7.7  |  |  |  |                    |  |  |  |  |             |  |  |  |  |           |  |  |  |  |      |  |  |  |  |    |  |  |  |  |
| 70歳以上       | 100.0 | 28.6         | 14.3        | 3.2       | 47.6  | 6.3  | 31.0        | 20.7     | -       | 17.2      | -            | 20.7      | 10.3  | 31.0      | 31.0        | -         | 37.9  | -    | 24.1    | 10.3        | 58.6              | 6.9        |      |  |  |  |                    |  |  |  |  |             |  |  |  |  |           |  |  |  |  |      |  |  |  |  |    |  |  |  |  |
| 不詳          | 100.0 | 33.3         | -           | -         | 33.3  | 33.3 | -           | -        | -       | -         | -            | -         | 100.0 | -         | -           | -         | 100.0 | -    | -       | -           | -                 | 100.0      | -    |  |  |  |                    |  |  |  |  |             |  |  |  |  |           |  |  |  |  |      |  |  |  |  |    |  |  |  |  |
| 1人          | 100.0 | 18.2         | 13.6        | 9.1       | 59.1  | -    | 44.4        | 11.1     | -       | -         | -            | 11.1      | 33.3  | 22.2      | 33.3        | 11.1      | 22.2  | 11.1 | 22.2    | 11.1        | 11.1              | 44.4       | 11.1 |  |  |  |                    |  |  |  |  |             |  |  |  |  |           |  |  |  |  |      |  |  |  |  |    |  |  |  |  |
| 2人          | 100.0 | 20.8         | 16.7        | 2.8       | 55.6  | 4.2  | 24.1        | 13.8     | 3.4     | 10.3      | -            | 20.7      | 27.6  | 20.7      | 41.4        | 6.9       | 31.0  | -    | 13.8    | 10.3        | 69.0              | 6.9        |      |  |  |  |                    |  |  |  |  |             |  |  |  |  |           |  |  |  |  |      |  |  |  |  |    |  |  |  |  |
| 3人          | 100.0 | 24.4         | 17.1        | 4.9       | 46.3  | 7.3  | 21.1        | 31.6     | -       | 15.8      | -            | 15.8      | 15.8  | 21.1      | 36.8        | 15.8      | 26.3  | -    | 10.5    | 31.6        | 6.3               | 52.6       | -    |  |  |  |                    |  |  |  |  |             |  |  |  |  |           |  |  |  |  |      |  |  |  |  |    |  |  |  |  |
| 4人          | 100.0 | 30.8         | 11.5        | 3.8       | 53.9  | -    | 33.3        | 25.0     | -       | 8.3       | 16.7         | 8.3       | 8.3   | 41.7</    |             |           |       |      |         |             |                   |            |      |  |  |  |                    |  |  |  |  |             |  |  |  |  |           |  |  |  |  |      |  |  |  |  |    |  |  |  |  |

第30-1表 施設数・構成割合、過去3年間の設備投資実績・資金調達方法・借入先(複数回答)×経営主体・専業・兼業・営業形態・卸売・小売業・店舗の形態・店舗の種類・生活衛生同業組合加入の有無・営業年・立地条件・経営者年齢階級・従業員の規模・地域ブロック別 構成割合(%)

| 経営主体        | 専業  | 卸売・小売業 | 店舗の形態 | 店舗の種類 | 生活衛生同業組合加入 | 営業年 | 立地条件 | 経営者年齢階級 | 従業員の規模 | 地域ブロック | 過去3年間の設備投資の実績あり |       |        |        |       |       |       |          |      |      |          |          |          |      |       |       |           |        |      |      |      |          |     |    |           |          |     |    |  |  |  |  |  |  |  |  |          |  |  |  |           |  |  |  |  |  |  |  |
|-------------|-----|--------|-------|-------|------------|-----|------|---------|--------|--------|-----------------|-------|--------|--------|-------|-------|-------|----------|------|------|----------|----------|----------|------|-------|-------|-----------|--------|------|------|------|----------|-----|----|-----------|----------|-----|----|--|--|--|--|--|--|--|--|----------|--|--|--|-----------|--|--|--|--|--|--|--|
|             |     |        |       |       |            |     |      |         |        |        | 設備投資の主な理由       |       |        |        |       |       |       |          |      |      |          |          | 主な資金調達方法 |      |       |       | 借入先(複数回答) |        |      |      |      |          |     |    | 設備投資の主な理由 |          |     |    |  |  |  |  |  |  |  |  | 主な資金調達方法 |  |  |  | 借入先(複数回答) |  |  |  |  |  |  |  |
|             |     |        |       |       |            |     |      |         |        |        | 設備の老朽           | 経営改善策 | 利用客の要望 | 経営者の交代 | その他   | 不詳    | 自己資金  | 自己資金と借入金 | 借入金  | 不詳   | 日本政策金融公庫 | その他の金融機関 | その他      | 不詳   | 設備の老朽 | 経営改善策 | 利用客の要望    | 経営者の交代 | その他  | 不詳   | 自己資金 | 自己資金と借入金 | 借入金 | 不詳 | 日本政策金融公庫  | その他の金融機関 | その他 | 不詳 |  |  |  |  |  |  |  |  |          |  |  |  |           |  |  |  |  |  |  |  |
| 総数          | 101 | 66     | 18    | 2     | 6          | 4   | 5    | 35      | 22     | 29     | 15              | 21    | 36     | 3      | 48    | 100.0 | 65.3  | 17.8     | 2.0  | 5.9  | 4.0      | 5.0      | 34.7     | 21.8 | 28.7  | 14.9  | 20.8      | 35.6   | 3.0  | 47.5 |      |          |     |    |           |          |     |    |  |  |  |  |  |  |  |  |          |  |  |  |           |  |  |  |  |  |  |  |
| 個人経営        | 46  | 32     | 3     | -     | 4          | 3   | 4    | 20      | 13     | 7      | 6               | 5     | 16     | 1      | 25    | 100.0 | 69.6  | 6.5      | -    | 8.7  | 6.5      | 8.7      | 43.5     | 28.3 | 15.2  | 13.0  | 10.9      | 34.8   | 2.2  | 54.3 |      |          |     |    |           |          |     |    |  |  |  |  |  |  |  |  |          |  |  |  |           |  |  |  |  |  |  |  |
| 株式会社        | 29  | 18     | 6     | 1     | 2          | 1   | 1    | 7       | 4      | 12     | 6               | 6     | 14     | -      | 12    | 100.0 | 62.1  | 20.7     | 3.4  | 6.9  | 3.4      | 3.4      | 24.1     | 13.8 | 41.4  | 20.7  | 20.7      | 48.3   | -    | 41.4 |      |          |     |    |           |          |     |    |  |  |  |  |  |  |  |  |          |  |  |  |           |  |  |  |  |  |  |  |
| 有限会社        | 26  | 16     | 9     | 1     | -          | -   | -    | 8       | 5      | 10     | 3               | 10    | 6      | 2      | 11    | 100.0 | 61.5  | 34.6     | 3.8  | -    | -        | -        | 30.8     | 19.2 | 38.5  | 11.5  | 38.5      | 23.1   | 7.7  | 42.3 |      |          |     |    |           |          |     |    |  |  |  |  |  |  |  |  |          |  |  |  |           |  |  |  |  |  |  |  |
| その他         | -   | -      | -     | -     | -          | -   | -    | -       | -      | -      | -               | -     | -      | -      | -     | -     | -     | -        | -    | -    | -        | -        | -        | -    | -     | -     | -         | -      | -    | -    |      |          |     |    |           |          |     |    |  |  |  |  |  |  |  |  |          |  |  |  |           |  |  |  |  |  |  |  |
| 専業          | 71  | 49     | 9     | 2     | 5          | 3   | 3    | 29      | 14     | 18     | 10              | 13    | 21     | 2      | 39    | 100.0 | 69.0  | 12.7     | 2.8  | 7.0  | 4.2      | 4.2      | 40.8     | 19.7 | 25.4  | 14.1  | 18.3      | 29.6   | 2.8  | 54.9 |      |          |     |    |           |          |     |    |  |  |  |  |  |  |  |  |          |  |  |  |           |  |  |  |  |  |  |  |
| 兼業          | 28  | 15     | 9     | -     | 1          | 1   | 2    | 5       | 8      | 10     | 5               | 8     | 14     | 1      | 8     | 100.0 | 53.6  | 32.1     | -    | 3.6  | 3.6      | 7.1      | 17.9     | 28.6 | 35.7  | 17.9  | 28.6      | 50.0   | 3.6  | 28.6 |      |          |     |    |           |          |     |    |  |  |  |  |  |  |  |  |          |  |  |  |           |  |  |  |  |  |  |  |
| 飲食店営業       | 12  | 6      | 5     | -     | 1          | -   | -    | 1       | 4      | 5      | 2               | 4     | 7      | -      | 2     | 100.0 | 50.0  | 41.7     | -    | 8.3  | -        | -        | 8.3      | 33.3 | 41.7  | 16.7  | 33.3      | 58.3   | -    | 16.7 |      |          |     |    |           |          |     |    |  |  |  |  |  |  |  |  |          |  |  |  |           |  |  |  |  |  |  |  |
| 複合          | 15  | 7      | 5     | -     | 1          | 2   | 3    | 4       | 5      | 3      | 4               | 7     | 1      | 1      | 5     | 100.0 | 46.7  | 33.3     | -    | -    | 6.7      | 13.3     | 20.0     | 26.7 | 33.3  | 20.0  | 26.7      | 46.7   | 6.7  | 33.3 |      |          |     |    |           |          |     |    |  |  |  |  |  |  |  |  |          |  |  |  |           |  |  |  |  |  |  |  |
| 食肉以外の販売     | 1   | -      | 1     | -     | -          | -   | -    | -       | -      | -      | -               | -     | -      | -      | 1     | 100.0 | -     | 100.0    | -    | -    | -        | -        | 100.0    | -    | -     | -     | 100.0     | -      | -    | -    | -    |          |     |    |           |          |     |    |  |  |  |  |  |  |  |  |          |  |  |  |           |  |  |  |  |  |  |  |
| 回答          | 1   | -      | 1     | -     | -          | -   | -    | -       | -      | -      | -               | -     | -      | -      | 1     | 100.0 | -     | -        | -    | -    | -        | -        | -        | -    | -     | -     | -         | -      | -    | -    | -    |          |     |    |           |          |     |    |  |  |  |  |  |  |  |  |          |  |  |  |           |  |  |  |  |  |  |  |
| その他         | 2   | 2      | -     | -     | -          | -   | -    | 1       | -      | 1      | -               | -     | 1      | -      | 1     | 100.0 | 100.0 | -        | -    | -    | -        | -        | -        | -    | -     | -     | -         | 50.0   | -    | 50.0 |      |          |     |    |           |          |     |    |  |  |  |  |  |  |  |  |          |  |  |  |           |  |  |  |  |  |  |  |
| 不詳          | 2   | 2      | -     | -     | -          | -   | -    | 1       | -      | 1      | -               | -     | 1      | -      | 1     | 100.0 | 100.0 | -        | -    | -    | -        | -        | -        | -    | -     | -     | -         | 50.0   | -    | 50.0 |      |          |     |    |           |          |     |    |  |  |  |  |  |  |  |  |          |  |  |  |           |  |  |  |  |  |  |  |
| 卸売業のみ       | 17  | 11     | 5     | 1     | -          | -   | -    | 7       | 1      | 6      | 3               | 4     | 7      | -      | 8     | 100.0 | 64.7  | 29.4     | 5.9  | -    | -        | -        | 41.2     | 5.9  | 35.3  | 17.6  | 23.5      | 41.2   | -    | 47.1 |      |          |     |    |           |          |     |    |  |  |  |  |  |  |  |  |          |  |  |  |           |  |  |  |  |  |  |  |
| 小売業のみ       | 37  | 30     | 2     | 1     | 2          | 1   | 1    | 18      | 10     | 5      | 4               | 5     | 7      | 3      | 23    | 100.0 | 81.1  | 5.4      | 2.7  | 5.4  | 2.7      | 2.7      | 48.6     | 27.0 | 13.5  | 10.8  | 13.5      | 18.9   | 8.1  | 62.2 |      |          |     |    |           |          |     |    |  |  |  |  |  |  |  |  |          |  |  |  |           |  |  |  |  |  |  |  |
| 卸売業と小売業の両方  | 45  | 25     | 9     | -     | 4          | 3   | 4    | 10      | 10     | 18     | 7               | 11    | 21     | -      | 16    | 100.0 | 55.6  | 20.0     | -    | 8.9  | 6.7      | 8.9      | 22.2     | 40.0 | 15.6  | 24.4  | 46.7      | -      | 35.6 |      |      |          |     |    |           |          |     |    |  |  |  |  |  |  |  |  |          |  |  |  |           |  |  |  |  |  |  |  |
| 不詳          | 2   | 2      | -     | -     | -          | -   | -    | 1       | -      | 1      | -               | 1     | -      | -      | 1     | 100.0 | -     | 100.0    | -    | -    | -        | -        | 50.0     | -    | 50.0  | 50.0  | -         | -      | -    | 50.0 |      |          |     |    |           |          |     |    |  |  |  |  |  |  |  |  |          |  |  |  |           |  |  |  |  |  |  |  |
| 単独店         | 75  | 52     | 11    | 1     | 3          | 3   | 5    | 28      | 19     | 20     | 8               | 13    | 27     | 3      | 36    | 100.0 | 69.3  | 14.7     | 1.3  | 4.0  | 4.0      | 6.7      | 37.3     | 25.3 | 26.7  | 10.7  | 17.3      | 36.0   | 4.0  | 48.0 |      |          |     |    |           |          |     |    |  |  |  |  |  |  |  |  |          |  |  |  |           |  |  |  |  |  |  |  |
| 本店(支店あり)    | 18  | 12     | 2     | -     | 3          | 1   | -    | 4       | 3      | 5      | 6               | 4     | 8      | -      | 9     | 100.0 | 66.7  | 11.1     | -    | 16.7 | 5.6      | -        | 22.2     | 16.7 | 27.8  | 33.3  | 22.2      | 44.4   | -    | 50.0 |      |          |     |    |           |          |     |    |  |  |  |  |  |  |  |  |          |  |  |  |           |  |  |  |  |  |  |  |
| 1店のみ        | 11  | 6      | 2     | -     | 2          | 1   | -    | 2       | 2      | 4      | 3               | 3     | 6      | -      | 4     | 100.0 | 54.5  | 18.2     | -    | 18.2 | 9.1      | -        | 18.2     | 18.2 | 36.4  | 27.3  | 27.3      | 54.5   | -    | 36.4 |      |          |     |    |           |          |     |    |  |  |  |  |  |  |  |  |          |  |  |  |           |  |  |  |  |  |  |  |
| 支店数         | 7   | 6      | -     | -     | 1          | -   | -    | 2       | 1      | 1      | 3               | 1     | 2      | -      | 5     | 100.0 | 85.7  | -        | -    | 14.3 | -        | -        | 28.6     | 14.3 | 14.3  | 42.9  | 14.3      | 28.6   | -    | 71.4 |      |          |     |    |           |          |     |    |  |  |  |  |  |  |  |  |          |  |  |  |           |  |  |  |  |  |  |  |
| 2店以上        | 7   | 6      | -     | -     | 1          | -   | -    | 2       | 1      | 1      | 3               | 1     | 2      | -      | 5     | 100.0 | 85.7  | -        | -    | 14.3 | -        | -        | 28.6     | 14.3 | 14.3  | 42.9  | 14.3      | 28.6   | -    | 71.4 |      |          |     |    |           |          |     |    |  |  |  |  |  |  |  |  |          |  |  |  |           |  |  |  |  |  |  |  |
| 不詳          | 8   | 2      | 5     | 1     | -          | -   | -    | 3       | -      | 4      | 1               | 4     | 1      | -      | 3     | 100.0 | 25.0  | 62.5     | 12.5 | -    | -        | -        | 37.5     | -    | 50.0  | 12.5  | 50.0      | 12.5   | -    | 37.5 |      |          |     |    |           |          |     |    |  |  |  |  |  |  |  |  |          |  |  |  |           |  |  |  |  |  |  |  |
| 支店          | 8   | 2      | 5     | 1     | -          | -   | -    | 3       | -      | 4      | 1               | 4     | 1      | -      | 3     | 100.0 | 25.0  | 62.5     | 12.5 | -    | -        | -        | 37.5     | -    | 50.0  | 12.5  | 50.0      | 12.5   | -    | 37.5 |      |          |     |    |           |          |     |    |  |  |  |  |  |  |  |  |          |  |  |  |           |  |  |  |  |  |  |  |
| 不詳          | 8   | 2      | 5     | 1     | -          | -   | -    | 3       | -      | 4      | 1               | 4     | 1      | -      | 3     | 100.0 | 25.0  | 62.5     | 12.5 | -    | -        | -        | 37.5     | -    | 50.0  | 12.5  | 50.0      | 12.5   | -    | 37.5 |      |          |     |    |           |          |     |    |  |  |  |  |  |  |  |  |          |  |  |  |           |  |  |  |  |  |  |  |
| 独立店舗        | 80  | 53     | 13    | 1     | 4          | 4   | 5    | 31      | 18     | 20     | 11              | 12    | 30     | 2      | 41    | 100.0 | 66.3  | 16.3     | 1.3  | 5.0  | 5.0      | 6.3      | 38.8     | 22.5 | 25.0  | 13.8  | 15.0      | 37.5   | 2.5  | 51.3 |      |          |     |    |           |          |     |    |  |  |  |  |  |  |  |  |          |  |  |  |           |  |  |  |  |  |  |  |
| 公設・私設市場内店舗  | 11  | 10     | -     | -     | 1          | -   | -    | 4       | 3      | 2      | 2               | 3     | 3      | -      | 5     | 100.0 | 90.9  | -        | -    | 9.1  | -        | -        | 36.4     | 27.3 | 18.2  | 18.2  | 27.3      | 27.3   | -    | 45.5 |      |          |     |    |           |          |     |    |  |  |  |  |  |  |  |  |          |  |  |  |           |  |  |  |  |  |  |  |
| 百貨店・スーパー内店舗 | 8   | 3      | 3     | 1     | 1          | -   | -    | 1       | 5      | 2      | 4               | 3     | 1      | 1      | 2     | 100.0 | 37.5  | 37.5     | 12.5 | 12.5 | -        | -        | 12.5     | 25.0 | 50.0  | 37.5  | 12.5      | 25.0   | -    | 25.0 |      |          |     |    |           |          |     |    |  |  |  |  |  |  |  |  |          |  |  |  |           |  |  |  |  |  |  |  |
| その他         | 2   | -      | 2     | -     | -          | -   | -    | -       | -      | 2      | -               | -     | -      | -      | 2     | 100.0 | -     | 100.0    | -    | -    | -        | -        | -        | -    | -     | -     | -         | -      | -    | -    |      |          |     |    |           |          |     |    |  |  |  |  |  |  |  |  |          |  |  |  |           |  |  |  |  |  |  |  |
| 不詳          | 2   | -      | 2     | -     | -          | -   | -    | -       | -      | 2      | -               | -     | -      | -      | 2     | 100.0 | -     | 100.0    | -    | -    | -        | -        | -        | -    | -     | -     | -         | -      | -    | -    |      |          |     |    |           |          |     |    |  |  |  |  |  |  |  |  |          |  |  |  |           |  |  |  |  |  |  |  |
| 生活衛生同業組合加入  | 55  | 38     | 8     | -     | 4          | 3   | 2    | 16      | 10     | 21     | 8               | 13    | 20     | 1      | 24    | 100.0 | 69.1  | 14.5     | -    | 7.3  | 5.5      | 3.6      | 29.1     | 18.2 | 38.2  | 14.5  | 23.6      | 36.4   | 1.8  | 43.6 |      |          |     |    |           |          |     |    |  |  |  |  |  |  |  |  |          |  |  |  |           |  |  |  |  |  |  |  |
| 加入している      | 43  | 27     | 9     | 1     | 2          | 1   | 3    | 18      | 12     | 7      | 6               | 8     | 15     | 2      | 22    | 100.0 | 62.8  | 20.9     | 2.3  | 4.7  | 2.3      | 7.0      | 41.9     | 27.9 | 16.3  | 14.0  | 18.6      | 34.9   | 4.7  | 51.2 |      |          |     |    |           |          |     |    |  |  |  |  |  |  |  |  |          |  |  |  |           |  |  |  |  |  |  |  |
| 加入していない     | 3   | 1      | 1     | 1     | 1          | -   | -    | 1       | 1      | 1      | 1               | 1     | 1      | -      | 2     | 100.0 | 33.3  | 33.3     | 33.3 | -    | -        | -        | 33.3     | -    | 33.3  | -     | 33.3      | -      | 33.3 | -    | 66.7 |          |     |    |           |          |     |    |  |  |  |  |  |  |  |  |          |  |  |  |           |  |  |  |  |  |  |  |
| 不詳          | 3   | 1      | 1     | 1     | 1          | -   | -    | 1       | 1      | 1      | 1               | 1     | 1      | -      | 2     | 100.0 | 33.3  | 33.3     | 33.3 | -    | -        | -        | 33.3     | -    | 33.3  | -     | 33.3      | -      | 33.3 | -    | 66.7 |          |     |    |           |          |     |    |  |  |  |  |  |  |  |  |          |  |  |  |           |  |  |  |  |  |  |  |
| 10年未満       | 6   | 2      | 1     | -     | 1          | -   | 2    | 2       | 2      | 2      | -               | 3     | 2      | 2      | 2     | 100.0 | 33.3  | 16.7     | -    | 16.7 | -        | -        | 33.3     | 33.3 | 33.3  | -     | 50.0      | 33.3   | -    | 33.3 |      |          |     |    |           |          |     |    |  |  |  |  |  |  |  |  |          |  |  |  |           |  |  |  |  |  |  |  |
| 10~19年      | 13  | 7      | 3     | 2     | 1          | -   | -    | 3       | 2      | 4      | 4               | 3     | 5      | 1      | 6     | 100.0 | 53.8  | 23.1     | 15.4 | 7.7  | -        | -        | 23.1     | 15.4 | 30.8  | 30.8  | 23.1      | 38.5   | 7.7  | 46.2 |      |          |     |    |           |          |     |    |  |  |  |  |  |  |  |  |          |  |  |  |           |  |  |  |  |  |  |  |
| 20~29年      | 9   | 7      | 1     | -     | -          | -   | -    | 3       | 2      | 4      | -               | 2     | 5      | -      | 3     | 100.0 | 77.8  | 11.1     | -    | -    | 11.1     | -        | 33.3     | 22.2 | 44.4  | -     | 22.2      | 55.6   | -    | 33.3 |      |          |     |    |           |          |     |    |  |  |  |  |  |  |  |  |          |  |  |  |           |  |  |  |  |  |  |  |
| 30~39年      | 29  | 16     | 9     | -     | 1          | 1   | 2    | 12      | 4      | 10     | 6               | 11    | 1      | 13     | 100.0 | 55.2  | 31.0  | -        | 3.4  | 3.4  | 6.9      | 41.4     | 13.8     | 34.5 | 10.3  | 20.7  | 37.9      | 3.4    | 44.8 |      |      |          |     |    |           |          |     |    |  |  |  |  |  |  |  |  |          |  |  |  |           |  |  |  |  |  |  |  |
| 40~49年      | 22  | 19     | 1     | -     | 2          | -   | -    | 7       | 5      | 4      | 6               | 5     | 4      | -      | 13    | 100.0 | 86.4  | 4.5      | -    | 9.1  | -        | -        | 31.8     | 22.7 | 18.2  | 27.3  | 22.7      | 18.2   | -    | 59.1 |      |          |     |    |           |          |     |    |  |  |  |  |  |  |  |  |          |  |  |  |           |  |  |  |  |  |  |  |
| 50年以上       | 22  | 15     | 3     | -     | 1          | 2   | 1    | 8       | 7      | 5      | 2               | 2     | 9      | 1      | 11    | 100.0 | 68.2  | 13.6     | -    | 4.5  | 9.1      | 4.5      | 36.4     | 31.8 | 22.7  | 9.1   | 9.1       | 40.9   | 4.5  | 50.0 |      |          |     |    |           |          |     |    |  |  |  |  |  |  |  |  |          |  |  |  |           |  |  |  |  |  |  |  |
| 不詳          | 22  | 15     | 3     | -     | 1          | 2   | 1    | 8       | 7      | 5      | 2               | 2     | 9      | 1      | 11    | 100.0 | 68.2  | 13.6     | -    | 4.5  | 9.1      | 4.5      | 36.4     | 31.8 | 22.7  | 9.1   | 9.1       | 40.9   | 4.5  | 50.0 |      |          |     |    |           |          |     |    |  |  |  |  |  |  |  |  |          |  |  |  |           |  |  |  |  |  |  |  |
| 商業地区        | 52  | 35     | 8     | -     | 3          | 3   | 3    | 19      | 10     | 15     | 8               | 9     | 15     | 2      | 28    | 100.0 | 67.3  | 15.4     | -    | 5.8  | 5.8      | 5.8      | 36.5     | 19.2 | 28.8  | 15.4  | 17.3      | 28.8   | 3.8  | 53.8 |      |          |     |    |           |          |     |    |  |  |  |  |  |  |  |  |          |  |  |  |           |  |  |  |  |  |  |  |
| 住宅地区        | 29  | 21     | 3     | -     | 3          | 1   | 1    | 11      | 8      | 5      | 5               | 4     | 12     | 1      | 14    | 100.0 | 72.4  | 10.3     | -    | 10.3 | 3.4      | 3.4      | 37.9     | 27.6 | 17.2  | 17.2  | 13.8      | 41.4   | 3.4  | 48.3 |      |          |     |    |           |          |     |    |  |  |  |  |  |  |  |  |          |  |  |  |           |  |  |  |  |  |  |  |
| 工場・オフィス街    | 7   | 3      | 4     | -     | -          | -   | -    | 2       | 5      | -      | 5               | 4     | -      | -      | 10    | 100.0 | 42.9  | 57.1     | -    | -    | -        | -        | 28.6     | 71.4 | -     | 71.4  | 57.1      | -      | -    |      |      |          |     |    |           |          |     |    |  |  |  |  |  |  |  |  |          |  |  |  |           |  |  |  |  |  |  |  |
| 複合施設内       | 3   | 1      | 1     | 1     | -          | -   | -    | 1       | 1      | 1      | 1               | 1     | 1      | -      | 2     | 100.0 | 33.3  | 33.3     | 33.3 | -    | -        | -        | 33.3     | -    | 33.3  | 33.3  | -         | -      | -    | 66.7 |      |          |     |    |           |          |     |    |  |  |  |  |  |  |  |  |          |  |  |  |           |  |  |  |  |  |  |  |
| 郊外の幹線道路沿い   | 6   | 3      | 1     | 1     | -          | -   | -    | 3       | 1      | 1      | 1               | 1     | 2      | -      | 3     | 100.0 | 50.0  | 16.7     | 16.7 | -    | -        | 16.7     | 50.0     | 16.7 | 16.7  | 16.7  | 16.7      | 33.3   | -    | 50.0 |      |          |     |    |           |          |     |    |  |  |  |  |  |  |  |  |          |  |  |  |           |  |  |  |  |  |  |  |
| その他         | 4   | 3      | 1     | -     | -          | -   | -    | 1       | 1      | 2      | -               | 1     | 3      | -      | 1     | 100.0 | 75.0  | 25.0     | -    |      |          |          |          |      |       |       |           |        |      |      |      |          |     |    |           |          |     |    |  |  |  |  |  |  |  |  |          |  |  |  |           |  |  |  |  |  |  |  |

第30-2表 施設数・構成割合、過去3年間の設備投資実績-資金調達方法-借入金(複数回答)×過去3年間の設備投資実績ありの主な理由-資金調達方法-借入金(複数回答)

|           |          | 実数        |       |        |        |     |    |      |          |     |    |          |          |     |    |           |       |        | 構成割合(%) |      |      |      |           |      |      |          |          |      |      |          |      |   |   |  |  |  |           |  |  |  |  |  |  |
|-----------|----------|-----------|-------|--------|--------|-----|----|------|----------|-----|----|----------|----------|-----|----|-----------|-------|--------|---------|------|------|------|-----------|------|------|----------|----------|------|------|----------|------|---|---|--|--|--|-----------|--|--|--|--|--|--|
|           |          | 設備投資の主な理由 |       |        |        |     |    |      | 主な資金調達方法 |     |    |          |          |     |    | 借入金(複数回答) |       |        |         |      |      |      | 設備投資の主な理由 |      |      |          |          |      |      | 主な資金調達方法 |      |   |   |  |  |  | 借入金(複数回答) |  |  |  |  |  |  |
|           |          | 設備の老朽     | 経営改善策 | 利用客の要望 | 経営者の交代 | その他 | 不詳 | 自己資金 | 自己資金と借入金 | 借入金 | 不詳 | 日本政策金融公庫 | その他の金融機関 | その他 | 不詳 | 設備の老朽     | 経営改善策 | 利用客の要望 | 経営者の交代  | その他  | 不詳   | 自己資金 | 自己資金と借入金  | 借入金  | 不詳   | 日本政策金融公庫 | その他の金融機関 | その他  | 不詳   |          |      |   |   |  |  |  |           |  |  |  |  |  |  |
| 総数        |          | 101       | 66    | 18     | 2      | 6   | 4  | 5    | 35       | 22  | 29 | 15       | 21       | 36  | 3  | 48        | 100.0 | 65.3   | 17.8    | 2.0  | 5.9  | 4.0  | 5.0       | 34.7 | 21.8 | 28.7     | 14.9     | 20.8 | 35.6 | 3.0      | 47.5 |   |   |  |  |  |           |  |  |  |  |  |  |
| 設備投資の主な理由 | 設備の老朽    | 66        |       |        |        |     |    |      | 25       | 14  | 17 | 10       | 5        | 24  | 2  | 36        | 100.0 |        |         |      |      |      |           |      |      |          |          |      |      |          |      |   |   |  |  |  |           |  |  |  |  |  |  |
|           | 経営改善策    | 18        |       |        |        |     |    |      | 4        | 3   | 9  | 2        | 11       | 8   | -  | 3         | 100.0 |        |         |      |      |      |           |      |      |          |          |      |      |          |      |   |   |  |  |  |           |  |  |  |  |  |  |
|           | 利用客の要望   | 2         |       |        |        |     |    |      | -        | -   | -  | 2        | -        | -   | -  | 2         | 100.0 |        |         |      |      |      |           |      |      |          |          |      |      |          |      |   |   |  |  |  |           |  |  |  |  |  |  |
|           | 経営者の交代   | 6         |       |        |        |     |    |      | 1        | 3   | 2  | -        | 4        | 2   | 1  | 1         | 100.0 |        |         |      |      |      |           |      |      |          |          |      |      |          |      |   |   |  |  |  |           |  |  |  |  |  |  |
|           | その他      | 4         |       |        |        |     |    |      | 2        | -   | 1  | 1        | -        | 4   | 1  | -         | 3     | 100.0  |         |      |      |      |           |      |      |          |          |      |      |          |      |   |   |  |  |  |           |  |  |  |  |  |  |
| 不詳        | 5        |           |       |        |        |     |    | 3    | 2        | -   | -  | 1        | 3        | -   | 3  | 100.0     |       |        |         |      |      |      |           |      |      |          |          |      |      |          |      |   |   |  |  |  |           |  |  |  |  |  |  |
| 主な資金調達方法  | 自己資金     | 35        | 25    | 4      | -      | 1   | 2  | 3    |          |     |    |          | 1        | 3   | -  | 31        | 100.0 | 71.4   | 11.4    | -    | 2.9  | 5.7  | 8.6       |      |      |          |          |      |      |          |      |   |   |  |  |  |           |  |  |  |  |  |  |
|           | 自己資金と借入金 | 22        | 14    | 3      | -      | 3   | -  | 2    |          |     |    |          | 8        | 14  | 1  | 2         | 100.0 | 63.6   | 13.6    | -    | 13.6 | -    | 9.1       |      |      |          |          |      |      |          |      |   |   |  |  |  |           |  |  |  |  |  |  |
|           | 借入金      | 29        | 17    | 9      | -      | 2   | 1  | -    |          |     |    |          | 12       | 17  | 2  | 2         | 100.0 | 58.6   | 31.0    | -    | 6.9  | 3.4  | -         |      |      |          |          |      |      |          |      |   |   |  |  |  |           |  |  |  |  |  |  |
|           | 不詳       | 15        | 10    | 2      | 2      | -   | 1  | -    |          |     |    |          | -        | 2   | -  | 13        | 100.0 | 66.7   | 13.3    | 13.3 | -    | 6.7  | -         |      |      |          |          |      |      |          |      |   |   |  |  |  |           |  |  |  |  |  |  |
| 借入金(複数回答) | 日本政策金融公庫 | 21        | 5     | 11     | -      | 4   | -  | 1    | 1        | 8   | 12 | -        |          |     |    |           | 100.0 | 23.8   | 52.4    | -    | 19.0 | -    | 4.8       | 4.8  | 38.1 | 57.1     | -        | -    | -    | -        | -    | - |   |  |  |  |           |  |  |  |  |  |  |
|           | その他の金融機関 | 36        | 24    | 8      | -      | 2   | 1  | 1    | 3        | 14  | 17 | 2        |          |     |    |           | 100.0 | 66.7   | 22.2    | -    | 5.6  | 2.8  | 2.8       | 8.3  | 38.9 | 47.2     | 5.6      | -    | -    | -        | -    | - |   |  |  |  |           |  |  |  |  |  |  |
|           | その他      | 3         | 2     | -      | -      | 1   | -  | -    | -        | 1   | 2  | -        |          |     |    |           | 100.0 | 65.7   | -       | -    | 33.3 | -    | -         | -    | -    | 33.3     | 66.7     | -    | -    | -        | -    | - | - |  |  |  |           |  |  |  |  |  |  |
|           | 不詳       | 48        | 36    | 3      | 2      | 1   | 3  | 3    | 31       | 2   | 2  | 13       |          |     |    |           | 100.0 | 75.0   | 6.3     | 4.2  | 2.1  | 6.3  | 6.3       | 64.6 | 4.2  | 4.2      | 27.1     | -    | -    | -        | -    | - |   |  |  |  |           |  |  |  |  |  |  |

第31-1表 施設・構成割合、向こう3年間の設備投資予定理由・優先先(複数回答)×経営主体・専業・兼業・営業形態・卸売・小売業・店舗の形態・店舗の種類・生活衛生同業組合加入の有無・営業年・立地条件・経営者年齢・従業員の規模・地域ブロック別

|            | 実数              |          |       |           |           |     |    |       |       |        |           |          |     |    |      |          |     |    |                 |          | 構成割合(%)      |           |           |      |     |       |       |        |        |          |           |       |       |          |      |      |      |      |      |  |           |  |  |  |  |  |  |  |  |  |              |  |  |  |  |  |  |  |  |  |
|------------|-----------------|----------|-------|-----------|-----------|-----|----|-------|-------|--------|-----------|----------|-----|----|------|----------|-----|----|-----------------|----------|--------------|-----------|-----------|------|-----|-------|-------|--------|--------|----------|-----------|-------|-------|----------|------|------|------|------|------|--|-----------|--|--|--|--|--|--|--|--|--|--------------|--|--|--|--|--|--|--|--|--|
|            | 設備投資の主な内容       |          |       |           |           |     |    |       |       |        | 設備投資の主な理由 |          |     |    |      |          |     |    |                 |          | 資金調達方法(複数回答) |           |           |      |     |       |       |        |        |          | 設備投資の主な内容 |       |       |          |      |      |      |      |      |  | 設備投資の主な理由 |  |  |  |  |  |  |  |  |  | 資金調達方法(複数回答) |  |  |  |  |  |  |  |  |  |
|            | 向こう3年間の設備投資予定あり | 設備の新築や改装 | 設備の改修 | 設備の新設・更新等 | 生工業設備の更新等 | その他 | 不詳 | 設備の老朽 | 経営の改善 | 利用客の要望 | 経営者の交代    | 水通光熱費等削減 | その他 | 不詳 | 自己資金 | 日本政策金融公庫 | その他 | 不詳 | 向こう3年間の設備投資予定あり | 設備の新築や改装 | 設備の改修        | 設備の新設・更新等 | 生工業設備の更新等 | その他  | 不詳  | 設備の老朽 | 経営の改善 | 利用客の要望 | 経営者の交代 | 水通光熱費等削減 | その他       | 不詳    | 自己資金  | 日本政策金融公庫 | その他  | 不詳   |      |      |      |  |           |  |  |  |  |  |  |  |  |  |              |  |  |  |  |  |  |  |  |  |
| 総数         | 59              | 11       | 21    | 21        | -         | -   | 1  | 5     | 37    | 10     | 1         | 1        | -   | 2  | 3    | 7        | 14  | 6  | 21              | 19       | 100.0        | 18.6      | 35.6      | 35.6 | -   | 1.7   | 8.5   | 62.7   | 16.9   | 1.7      | 1.7       | -     | -     | 5.1      | 11.9 | 23.7 | 10.2 | 35.6 | 32.2 |  |           |  |  |  |  |  |  |  |  |  |              |  |  |  |  |  |  |  |  |  |
| 経営主体       | 個人経営            | 18       | 2     | 6         | 6         | -   | 1  | 3     | 11    | 2      | -         | -        | -   | 2  | 3    | 4        | 3   | 5  | 7               | 100.0    | 11.1         | 33.3      | 33.3      | -    | -   | 5.6   | 16.7  | 61.1   | 11.1   | -        | -         | 11.1  | 16.7  | 22.2     | 16.7 | 27.8 | 38.9 |      |      |  |           |  |  |  |  |  |  |  |  |  |              |  |  |  |  |  |  |  |  |  |
|            | 株式会社            | 23       | 2     | 9         | 11        | -   | 1  | 15    | 5     | 1      | -         | -        | -   | 2  | 6    | -        | 11  | 6  | 100.0           | 8.7      | 39.1         | 47.8      | -         | -    | -   | 4.3   | 65.2  | 21.7   | 4.3    | -        | 8.7       | 26.1  | -     | -        | 47.8 | 26.1 |      |      |      |  |           |  |  |  |  |  |  |  |  |  |              |  |  |  |  |  |  |  |  |  |
|            | 有限会社            | 17       | 7     | 5         | 4         | -   | -  | 10    | 3     | -      | -         | -        | -   | 1  | 2    | 3        | 3   | 5  | 6               | 100.0    | 41.2         | 29.4      | 23.5      | -    | -   | -     | 5.9   | 58.8   | 17.6   | -        | 5.9       | 11.8  | 17.6  | -        | -    | 29.4 | 35.3 |      |      |  |           |  |  |  |  |  |  |  |  |  |              |  |  |  |  |  |  |  |  |  |
|            | その他             | 1        | -     | -         | -         | -   | -  | -     | -     | -      | -         | -        | -   | -  | -    | -        | -   | -  | -               | 100.0    | -            | -         | -         | -    | -   | -     | -     | -      | -      | -        | -         | -     | -     | -        | -    | -    | -    | -    |      |  |           |  |  |  |  |  |  |  |  |  |              |  |  |  |  |  |  |  |  |  |
| 専業兼業       | 専業              | 43       | 5     | 15        | 17        | -   | 1  | 5     | 27    | 6      | 1         | 1        | -   | 2  | 6    | 11       | 3   | 16 | 14              | 100.0    | 11.6         | 34.9      | 39.5      | -    | -   | 2.3   | 11.6  | 62.8   | 14.0   | 2.3      | 2.3       | -     | -     | 4.7      | 14.0 | 25.6 | 7.0  | 37.2 | 32.6 |  |           |  |  |  |  |  |  |  |  |  |              |  |  |  |  |  |  |  |  |  |
|            | 兼業              | 16       | 6     | 6         | 4         | -   | -  | 10    | 4     | -      | -         | -        | -   | 1  | 1    | 3        | 3   | 5  | 5               | 100.0    | 37.5         | 37.5      | 25.0      | -    | -   | -     | -     | 62.5   | 25.0   | -        | -         | 6.3   | 6.3   | 18.8     | 18.8 | 31.3 | 31.3 |      |      |  |           |  |  |  |  |  |  |  |  |  |              |  |  |  |  |  |  |  |  |  |
| 専業兼業       | 飲食店営業           | 5        | 2     | 1         | 2         | -   | -  | 2     | 2     | -      | -         | -        | -   | 1  | 2    | 2        | 2   | 2  | 2               | 100.0    | 40.0         | 20.0      | 40.0      | -    | -   | -     | -     | 40.0   | 40.0   | -        | -         | 20.0  | 20.0  | 40.0     | 40.0 | 40.0 | 40.0 |      |      |  |           |  |  |  |  |  |  |  |  |  |              |  |  |  |  |  |  |  |  |  |
|            | 複合              | 12       | 5     | 5         | 2         | -   | -  | 8     | 3     | -      | -         | -        | -   | 1  | 3    | 2        | 4   | 3  | 3               | 100.0    | 41.7         | 16.7      | -         | -    | -   | -     | -     | 66.7   | 25.0   | -        | -         | 8.3   | -     | 25.0     | 16.7 | 33.3 | 25.0 |      |      |  |           |  |  |  |  |  |  |  |  |  |              |  |  |  |  |  |  |  |  |  |
|            | 百貨店             | 1        | 1     | -         | -         | -   | -  | 1     | -     | -      | -         | -        | -   | -  | -    | -        | -   | -  | -               | 100.0    | 100.0        | -         | -         | -    | -   | -     | -     | 100.0  | -      | -        | -         | -     | 100.0 | -        | -    | -    | -    | -    |      |  |           |  |  |  |  |  |  |  |  |  |              |  |  |  |  |  |  |  |  |  |
|            | 不詳              | -        | -     | -         | -         | -   | -  | -     | -     | -      | -         | -        | -   | -  | -    | -        | -   | -  | -               | -        | -            | -         | -         | -    | -   | -     | -     | -      | -      | -        | -         | -     | -     | -        | -    | -    | -    |      |      |  |           |  |  |  |  |  |  |  |  |  |              |  |  |  |  |  |  |  |  |  |
| 卸売・小売別     | 卸売のみ            | 14       | 2     | 4         | 8         | -   | -  | 7     | 3     | -      | -         | -        | -   | 1  | 3    | 5        | -   | 4  | 5               | 100.0    | 14.3         | 28.6      | 57.1      | -    | -   | -     | -     | 50.0   | 21.4   | -        | -         | 7.1   | 21.4  | 35.7     | -    | -    | 28.6 | 35.7 |      |  |           |  |  |  |  |  |  |  |  |  |              |  |  |  |  |  |  |  |  |  |
|            | 小売のみ            | 13       | 1     | 5         | 4         | -   | 1  | 2     | 10    | 3      | -         | -        | -   | -  | 3    | 4        | -   | -  | 6               | 100.0    | 7.7          | 38.5      | 30.8      | -    | -   | 7.7   | 15.4  | 76.9   | 23.1   | -        | -         | -     | 23.1  | 30.8     | -    | -    | 46.2 | -    |      |  |           |  |  |  |  |  |  |  |  |  |              |  |  |  |  |  |  |  |  |  |
|            | 卸売業と小売業の両方      | 28       | 7     | 10        | 8         | -   | -  | 3     | 19    | 4      | 1         | 1        | -   | 3  | 6    | 2        | 15  | 6  | 6               | 100.0    | 25.0         | 35.7      | 28.5      | -    | -   | -     | 10.7  | 67.9   | 14.3   | 3.6      | 3.6       | -     | -     | 10.7     | 21.4 | 7.1  | 53.6 | 21.4 |      |  |           |  |  |  |  |  |  |  |  |  |              |  |  |  |  |  |  |  |  |  |
|            | 不詳              | 4        | 1     | 2         | 1         | -   | -  | -     | 1     | -      | -         | -        | -   | 2  | 2    | 2        | 2   | 2  | 2               | 100.0    | 25.0         | 50.0      | 25.0      | -    | -   | -     | -     | 25.0   | 50.0   | -        | -         | 50.0  | 50.0  | -        | -    | 50.0 | 50.0 |      |      |  |           |  |  |  |  |  |  |  |  |  |              |  |  |  |  |  |  |  |  |  |
| 店舗の形態      | 単独店             | 38       | 8     | 15        | 10        | -   | 1  | 4     | 24    | 4      | 1         | 1        | -   | 2  | 6    | 10       | 4   | 11 | 14              | 100.0    | 21.1         | 39.5      | 26.3      | -    | -   | 2.6   | 10.5  | 63.2   | 10.5   | 2.6      | 2.6       | -     | -     | 5.3      | 15.8 | 26.3 | 10.5 | 28.9 | 36.8 |  |           |  |  |  |  |  |  |  |  |  |              |  |  |  |  |  |  |  |  |  |
|            | 本店(支店あり)        | 17       | 2     | 6         | 8         | -   | -  | 1     | 12    | 4      | -         | -        | -   | 1  | -    | 3        | 2   | 8  | 4               | 100.0    | 11.8         | 35.3      | 47.1      | -    | -   | -     | -     | 11.8   | 35.3   | 47.1     | -         | -     | 5.9   | -        | 17.6 | 11.8 | 47.1 | 23.5 |      |  |           |  |  |  |  |  |  |  |  |  |              |  |  |  |  |  |  |  |  |  |
|            | 支店数             | 10       | 1     | 4         | 4         | -   | -  | 1     | 6     | 3      | -         | -        | -   | 1  | -    | 1        | 2   | 4  | 3               | 100.0    | 10.0         | 40.0      | 40.0      | -    | -   | -     | 10.0  | 60.0   | 30.0   | -        | -         | 10.0  | 40.0  | 30.0     | -    | -    | 40.0 | 30.0 |      |  |           |  |  |  |  |  |  |  |  |  |              |  |  |  |  |  |  |  |  |  |
|            | 1店のみ            | 5        | 1     | 1         | 3         | -   | -  | 5     | -     | -      | -         | -        | -   | -  | -    | 2        | -   | 3  | -               | 100.0    | 20.0         | 20.0      | 60.0      | -    | -   | -     | -     | 100.0  | -      | -        | -         | -     | 40.0  | -        | -    | 60.0 | -    | -    |      |  |           |  |  |  |  |  |  |  |  |  |              |  |  |  |  |  |  |  |  |  |
|            | 2店以上            | 2        | -     | 1         | 1         | -   | -  | 1     | 1     | 1      | -         | -        | -   | -  | -    | -        | -   | -  | -               | 100.0    | 50.0         | 50.0      | -         | -    | -   | -     | -     | 50.0   | 50.0   | -        | -         | -     | -     | 50.0     | 50.0 | -    | -    |      |      |  |           |  |  |  |  |  |  |  |  |  |              |  |  |  |  |  |  |  |  |  |
|            | 支店              | 4        | 1     | -         | 3         | -   | -  | -     | 1     | 2      | -         | -        | -   | 1  | 1    | -        | 2   | 1  | 1               | 100.0    | 25.0         | -         | 75.0      | -    | -   | -     | -     | 25.0   | 50.0   | -        | -         | 25.0  | 25.0  | -        | -    | 50.0 | 25.0 |      |      |  |           |  |  |  |  |  |  |  |  |  |              |  |  |  |  |  |  |  |  |  |
|            | 不詳              | -        | -     | -         | -         | -   | -  | -     | -     | -      | -         | -        | -   | -  | -    | -        | -   | -  | -               | -        | -            | -         | -         | -    | -   | -     | -     | -      | -      | -        | -         | -     | -     | -        | -    | -    |      |      |      |  |           |  |  |  |  |  |  |  |  |  |              |  |  |  |  |  |  |  |  |  |
| 店舗の種類      | 独立店舗            | 48       | 9     | 18        | 15        | -   | 1  | 5     | 31    | 6      | 1         | 1        | -   | 3  | 6    | 12       | 5   | 17 | 15              | 100.0    | 18.8         | 37.5      | 31.3      | -    | -   | 2.1   | 10.4  | 64.6   | 12.5   | 2.1      | 2.1       | -     | -     | 6.3      | 12.5 | 25.0 | 10.4 | 35.4 | 31.3 |  |           |  |  |  |  |  |  |  |  |  |              |  |  |  |  |  |  |  |  |  |
|            | 公設・私設市場内店舗      | 7        | -     | 3         | 4         | -   | -  | 3     | 5     | 1      | -         | -        | -   | 1  | 2    | -        | 2   | 3  | 3               | 100.0    | 42.9         | 57.1      | -         | -    | -   | -     | -     | 71.4   | 14.3   | -        | -         | 14.3  | 28.6  | -        | -    | 28.6 | 42.9 |      |      |  |           |  |  |  |  |  |  |  |  |  |              |  |  |  |  |  |  |  |  |  |
|            | 百貨店・スーパー内出店     | 3        | 2     | -         | 1         | -   | -  | 1     | 2     | -      | -         | -        | -   | 1  | 2    | -        | 1   | 2  | -               | 100.0    | 66.7         | -         | 33.3      | -    | -   | -     | -     | 33.3   | 66.7   | -        | -         | 33.3  | 66.7  | -        | -    | 66.7 | -    | -    |      |  |           |  |  |  |  |  |  |  |  |  |              |  |  |  |  |  |  |  |  |  |
|            | その他             | 1        | -     | -         | 1         | -   | -  | -     | 1     | -      | -         | -        | -   | -  | -    | -        | -   | -  | -               | 100.0    | 100.0        | -         | -         | -    | -   | -     | -     | 100.0  | -      | -        | -         | -     | 100.0 | -        | -    | -    | -    | -    |      |  |           |  |  |  |  |  |  |  |  |  |              |  |  |  |  |  |  |  |  |  |
|            | 不詳              | -        | -     | -         | -         | -   | -  | -     | -     | -      | -         | -        | -   | -  | -    | -        | -   | -  | -               | -        | -            | -         | -         | -    | -   | -     | -     | -      | -      | -        | -         | -     | -     | -        | -    | -    |      |      |      |  |           |  |  |  |  |  |  |  |  |  |              |  |  |  |  |  |  |  |  |  |
| 生活衛生同業組合加入 | 加入している          | 32       | 5     | 11        | 10        | -   | 1  | 5     | 25    | 1      | 1         | -        | -   | 2  | 3    | 7        | 3   | 13 | 10              | 100.0    | 15.6         | 34.4      | 31.3      | -    | -   | 3.1   | 15.6  | 78.1   | 3.1    | 3.1      | -         | -     | 6.3   | 9.4      | 21.9 | 9.4  | 40.6 | 31.3 |      |  |           |  |  |  |  |  |  |  |  |  |              |  |  |  |  |  |  |  |  |  |
|            | 加入していない         | 26       | 5     | 10        | 11        | -   | -  | -     | 12    | 8      | -         | -        | -   | 1  | 4    | 7        | 3   | 7  | 9               | 100.0    | 19.2         | 38.5      | 42.3      | -    | -   | -     | -     | 46.2   | 30.8   | -        | 3.8       | -     | 3.8   | 15.4     | 26.9 | 11.5 | 28.9 | 34.6 |      |  |           |  |  |  |  |  |  |  |  |  |              |  |  |  |  |  |  |  |  |  |
|            | 不詳              | 1        | 1     | -         | -         | -   | -  | -     | 1     | -      | -         | -        | -   | -  | -    | -        | -   | -  | -               | 100.0    | 100.0        | -         | -         | -    | -   | -     | -     | 100.0  | -      | -        | -         | -     | 100.0 | -        | -    | -    | -    | -    |      |  |           |  |  |  |  |  |  |  |  |  |              |  |  |  |  |  |  |  |  |  |
| 営業年        | 10年未満           | 4        | -     | 1         | 3         | -   | -  | 1     | 3     | -      | -         | -        | -   | 1  | 2    | 1        | 2   | 1  | 100.0           | -        | 25.0         | 75.0      | -         | -    | -   | -     | 25.0  | 75.0   | -      | -        | 25.0      | 75.0  | -     | -        | 25.0 | 75.0 | -    | -    |      |  |           |  |  |  |  |  |  |  |  |  |              |  |  |  |  |  |  |  |  |  |
|            | 10~19年          | 5        | 3     | 1         | 1         | -   | -  | 2     | 2     | -      | -         | -        | -   | 3  | 1    | 1        | 1   | 3  | 1               | 100.0    | 60.0         | 20.0      | 20.0      | -    | -   | -     | -     | 40.0   | 40.0   | -        | -         | 20.0  | 20.0  | -        | -    | 60.0 | 20.0 |      |      |  |           |  |  |  |  |  |  |  |  |  |              |  |  |  |  |  |  |  |  |  |
|            | 20~29年          | 7        | 2     | 1         | 3         | -   | -  | 1     | 4     | -      | 1         | -        | -   | 1  | 1    | 1        | 4   | 2  | 100.0           | 28.6     | 14.3         | 42.9      | -         | -    | -   | 14.3  | 57.1  | -      | 14.3   | -        | 14.3      | 14.3  | -     | -        | 57.1 | 28.6 |      |      |      |  |           |  |  |  |  |  |  |  |  |  |              |  |  |  |  |  |  |  |  |  |
|            | 30~39年          | 11       | 1     | 7         | 3         | -   | -  | 7     | 2     | -      | -         | -        | -   | 1  | 3    | 2        | 2   | 4  | 100.0           | 9.1      | 63.6         | 27.3      | -         | -    | -   | -     | 63.6  | 18.2   | -      | -        | 9.1       | 9.1   | 27.3  | 18.2     | 18.2 | 36.4 |      |      |      |  |           |  |  |  |  |  |  |  |  |  |              |  |  |  |  |  |  |  |  |  |
|            | 40~49年          | 16       | 3     | 6         | 5         | -   | 1  | 10    | 2     | -      | -         | -        | -   | 1  | 3    | 2        | 3   | 9  | 100.0           | 18.8     | 37.5         | 31.3      | -         | -    | 6.3 | 6.3   | 62.5  | 12.5   | 6.3    | 6.3      | 18.8      | 12.5  | 12.5  | 18.8     | 56.3 | 36.4 |      |      |      |  |           |  |  |  |  |  |  |  |  |  |              |  |  |  |  |  |  |  |  |  |
|            | 50年以上           | 16       | 2     | 5         | 6         | -   | -  | 3     | 13    | 1      | 1         | -        | -   | 1  | 7    | 1        | 7   | 2  | 100.0           | 12.5     | 31.3         | 37.5      | -         | -    | -   | 18.8  | 81.3  | 6.3    | 6.3    | 43.8     | 6.3       | 43.8  | 6.3   | 43.8     | 12.5 |      |      |      |      |  |           |  |  |  |  |  |  |  |  |  |              |  |  |  |  |  |  |  |  |  |
|            | 不詳              | -        | -     | -         | -         | -   | -  | -     | -     | -      | -         | -        | -   | -  | -    | -        | -   | -  | -               | -        | -            | -         | -         | -    | -   | -     | -     | -      | -      | -        | -         | -     | -     | -        | -    |      |      |      |      |  |           |  |  |  |  |  |  |  |  |  |              |  |  |  |  |  |  |  |  |  |
| 立地条件       | 商業地区            | 32       | 5     | 14        | 9         | -   | 1  | 3     | 25    | 2      | -         | -        | -   | 2  | 3    | 6        | 4   | 11 | 12              | 100.0    | 15.6         | 43.8      | 28.1      | -    | -   | 3.1   | 9.4   | 78.1   | 6.3    | -        | -         | 6.3   | 9.4   | 18.8     | 12.5 | 34.4 | 37.5 |      |      |  |           |  |  |  |  |  |  |  |  |  |              |  |  |  |  |  |  |  |  |  |
|            | 住宅地区            | 16       | 4     | 3         | 7         | -   | 2  | 6     | 4     | 1      | -         | -        | -   | 1  | 4    | 3        | 2   | 5  | 6               | 100.0    | 25.0         | 18.8      | 43.8      | -    | -   | -     | 12.5  | 37.5   | 25.0   | 6.3      | -         | 6.3   | 25.0  | 18.8     | 12.5 | 31.3 | 37.5 |      |      |  |           |  |  |  |  |  |  |  |  |  |              |  |  |  |  |  |  |  |  |  |
|            | 工場・オフィス街        | 5        | -     | 3         | 2         | -   | -  | 3     | 1     | -      | -         | -        | -   | 2  | -    | 2        | -   | 2  | 1               | 100.0    | 60.0         | 40.0      | -         | -    | -   | -     | -     | 60.0   | 20.0   | -        | -         | 40.0  | -     | -        | 40.0 | 20.0 | -    | -    |      |  |           |  |  |  |  |  |  |  |  |  |              |  |  |  |  |  |  |  |  |  |
|            | 複合施設内           | 2        | -     | 1         | 1         | -   | -  | 1     | 1     | -      | -         | -        | -   | -  | -    | -        | -   | -  | -               | 100.0    | 100.0        | -         | -         | -    | -   | -     | -     | 100.0  | -      | -        | -         | -     | 100.0 | -        | -    | -    | -    | -    |      |  |           |  |  |  |  |  |  |  |  |  |              |  |  |  |  |  |  |  |  |  |
|            | 郊外の幹線道路沿い       | 1        | -     | 1         | 1         | -   | -  | 1     | 1     | -      | -         | -        | -   | -  | 2    | -        | -   | -  | -               | 100.0    | 50.0         | 50.0      | -         | -    | -   | -     | -     | 50.0   | 50.0   | -        | -         | 100.0 | -     | -        | -    | -    | -    |      |      |  |           |  |  |  |  |  |  |  |  |  |              |  |  |  |  |  |  |  |  |  |
|            | その他             | 3        | 2     | -         | 1         | -   | -  | 2     | 1     | -      | -         | -        | -   | -  | 1    | -        | 2   | -  | -               | 100.0    | 66.7         | -         | 33.3      | -    | -   | -     | -     | 66.7   | 33.3   | -        | -         | 33.3  | 66.7  | -        | -    | 66.7 | -    | -    |      |  |           |  |  |  |  |  |  |  |  |  |              |  |  |  |  |  |  |  |  |  |
|            | 不詳              | -        | -     | -         | -         | -   | -  | -     | -     | -      | -         | -        | -   | -  | -    | -        | -   | -  | -               | -        | -            | -         | -         | -    | -   | -     | -     | -      | -      | -        | -         | -     | -     | -        | -    |      |      |      |      |  |           |  |  |  |  |  |  |  |  |  |              |  |  |  |  |  |  |  |  |  |
| 経営者年齢      | 30歳未満           | 6        | -     | 3         | 2         | -   | -  | 1     | 4     | 2      | -         | -        | -   | 2  | -    | 3        | 1   | 1  | 100.0           | -        | 50.0         | 33.3      | -         | -    | -   | -     | 16.7  | 66.7   | 33.3   | -        | -         | 33.3  | -     | -        | 50.0 | 16.7 |      |      |      |  |           |  |  |  |  |  |  |  |  |  |              |  |  |  |  |  |  |  |  |  |
|            | 30~39歳          | 6        | 3     | -         | 2         | -   | -  | 1     | 4     | 1      | -         | -        | -   | 1  | 2    | -        | 3   | 1  | 100.0           | 50.0     | -            | 33.3      | -         | -    | -   | -     | 16.7  | 66.7   | 16.7   | -        | -         | 33.3  | -     | -        | 50.0 | 16.7 |      |      |      |  |           |  |  |  |  |  |  |  |  |  |              |  |  |  |  |  |  |  |  |  |
|            | 40~49歳          | 15       | 3     | 6         | 5         | -   | -  |       |       |        |           |          |     |    |      |          |     |    |                 |          |              |           |           |      |     |       |       |        |        |          |           |       |       |          |      |      |      |      |      |  |           |  |  |  |  |  |  |  |  |  |              |  |  |  |  |  |  |  |  |  |

第31-2表 施設投資・構成割合、向こう3年間の設備投資予定理由・借入先（複数回答）×過去3年間の設備投資実績ありの主な理由・資金調達方法・借入先（複数回答）

|             | 実数              |           |       |           |           |     |    |       |           |        |        |          |     |    |      |           |     |    |          | 構成割合 (%) |                 |           |           |     |      |       |       |        |           |          |     |      |      |          |      |           |   |   |   |  |
|-------------|-----------------|-----------|-------|-----------|-----------|-----|----|-------|-----------|--------|--------|----------|-----|----|------|-----------|-----|----|----------|----------|-----------------|-----------|-----------|-----|------|-------|-------|--------|-----------|----------|-----|------|------|----------|------|-----------|---|---|---|--|
|             | 向こう3年間の設備投資予定あり | 設備投資の主な内容 |       |           |           |     |    |       | 設備投資の主な理由 |        |        |          |     |    |      | 借入先（複数回答） |     |    |          |          | 向こう3年間の設備投資予定あり | 設備投資の主な内容 |           |     |      |       |       |        | 設備投資の主な理由 |          |     |      |      |          |      | 借入先（複数回答） |   |   |   |  |
|             |                 | 設備の新築や改築  | 設備の改修 | 設備の新設、更新等 | 省エネ設備の更新等 | その他 | 不詳 | 設備の老朽 | 経営改善策     | 利用客の要望 | 経営者の交代 | 水道光熱費等削減 | その他 | 不詳 | 自己資金 | 日本政策金融公庫  | その他 | 不詳 | 設備の新築や改築 | 設備の改修    |                 | 設備の新設、更新等 | 省エネ設備の更新等 | その他 | 不詳   | 設備の老朽 | 経営改善策 | 利用客の要望 | 経営者の交代    | 水道光熱費等削減 | その他 | 不詳   | 自己資金 | 日本政策金融公庫 | その他  | 不詳        |   |   |   |  |
| 総数          | 59              | 11        | 21    | 21        | -         | 1   | 5  | 37    | 10        | 1      | 1      | -        | 3   | 7  | 14   | 6         | 21  | 19 | 100.0    | 18.6     | 35.6            | 35.6      | -         | 1.7 | 8.5  | 62.7  | 16.9  | 1.7    | 1.7       | -        | 5.1 | 11.9 | 23.7 | 10.2     | 35.6 | 32.2      |   |   |   |  |
| 設備投資の主な内容   | 11              | -         | -     | -         | -         | -   | -  | 5     | 3         | -      | -      | -        | 1   | 2  | 1    | 1         | 5   | 4  | 100.0    | 45.5     | 27.3            | -         | -         | -   | 9.1  | 18.2  | 9.1   | 9.1    | 45.5      | 36.4     | -   | -    | -    | -        | -    | -         |   |   |   |  |
| 設備の新・改築     | 21              | -         | -     | -         | -         | -   | -  | 14    | 2         | 1      | 1      | -        | 1   | 2  | 5    | 3         | 6   | 7  | 100.0    | 66.7     | 9.5             | 4.8       | 4.8       | -   | 4.8  | 9.5   | 23.8  | 14.3   | 28.6      | 33.3     | -   | -    | -    | -        | -    | -         |   |   |   |  |
| 設備の改修       | 21              | -         | -     | -         | -         | -   | -  | 14    | 4         | -      | -      | -        | 1   | 2  | 4    | 2         | 8   | 7  | 100.0    | 66.7     | 19.0            | -         | -         | -   | 4.8  | 9.5   | 19.0  | 9.5    | 38.1      | 33.3     | -   | -    | -    | -        | -    | -         |   |   |   |  |
| 設備の新設、増設、更新 | -               | -         | -     | -         | -         | -   | -  | 1     | -         | -      | -      | -        | -   | -  | -    | -         | -   | -  | -        | 100.0    | -               | -         | -         | -   | -    | -     | -     | -      | -         | -        | -   | -    | -    | -        | -    | -         | - |   |   |  |
| 省エネ設備の更新等   | 1               | -         | -     | -         | -         | -   | -  | 1     | -         | -      | -      | -        | -   | -  | -    | -         | -   | -  | -        | 100.0    | -               | -         | -         | -   | -    | -     | -     | -      | -         | -        | -   | -    | -    | -        | -    | -         | - |   |   |  |
| その他         | 1               | -         | -     | -         | -         | -   | -  | 1     | -         | -      | -      | -        | -   | -  | -    | -         | -   | -  | -        | 100.0    | -               | -         | -         | -   | -    | -     | -     | -      | -         | -        | -   | -    | -    | -        | -    | -         | - |   |   |  |
| 不詳          | 5               | -         | -     | -         | -         | -   | -  | 3     | 1         | -      | -      | -        | -   | 1  | 3    | -         | 2   | 1  | 100.0    | 60.0     | 20.0            | -         | -         | -   | -    | -     | 20.0  | -      | -         | -        | -   | -    | -    | -        | -    | -         | - |   |   |  |
| 設備の老朽       | 37              | 5         | 14    | 14        | -         | 1   | 3  | -     | -         | -      | -      | -        | -   | -  | 11   | 3         | 12  | 11 | 100.0    | 13.5     | 37.8            | 37.8      | -         | 2.7 | 8.1  | -     | -     | -      | -         | -        | -   | -    | -    | -        | -    | -         | - |   |   |  |
| 経営改善策       | 10              | 3         | 2     | 4         | -         | -   | 1  | -     | -         | -      | -      | -        | -   | -  | 2    | 3         | 4   | 1  | 100.0    | 30.0     | 20.0            | 40.0      | -         | -   | 10.0 | -     | -     | -      | -         | -        | -   | -    | -    | -        | -    | -         | - | - |   |  |
| 利用客の要望      | 1               | -         | 1     | -         | -         | -   | -  | -     | -         | -      | -      | -        | -   | -  | -    | -         | 1   | -  | 100.0    | -        | 100.0           | -         | -         | -   | -    | -     | -     | -      | -         | -        | -   | -    | -    | -        | -    | -         | - | - |   |  |
| 経営者の交代      | 1               | -         | 1     | -         | -         | -   | -  | -     | -         | -      | -      | -        | -   | -  | -    | -         | 1   | -  | 100.0    | -        | 100.0           | -         | -         | -   | -    | -     | -     | -      | -         | -        | -   | -    | -    | -        | -    | -         | - | - |   |  |
| 水道光熱費等コスト削減 | -               | -         | -     | -         | -         | -   | -  | -     | -         | -      | -      | -        | -   | -  | -    | -         | -   | -  | -        | -        | -               | -         | -         | -   | -    | -     | -     | -      | -         | -        | -   | -    | -    | -        | -    | -         | - | - |   |  |
| その他         | 3               | 1         | 1     | 1         | -         | -   | -  | -     | -         | -      | -      | -        | -   | -  | -    | -         | 2   | 1  | 100.0    | 33.3     | 33.3            | 33.3      | -         | -   | -    | -     | -     | -      | -         | -        | -   | -    | -    | -        | -    | -         | - | - |   |  |
| 不詳          | 7               | 2         | 2     | 2         | -         | -   | 1  | -     | -         | -      | -      | -        | -   | -  | 1    | -         | 1   | 6  | 100.0    | 28.6     | 28.6            | 28.6      | -         | -   | 14.3 | -     | -     | -      | -         | -        | -   | -    | -    | -        | -    | -         | - | - | - |  |
| 資金調達方法      | 14              | 1         | 5     | 4         | -         | 1   | 3  | 11    | 2         | -      | -      | -        | -   | 1  | -    | -         | -   | -  | 100.0    | 7.1      | 35.7            | 28.6      | -         | 7.1 | 21.4 | 78.6  | 14.3  | -      | -         | -        | -   | -    | -    | -        | -    | -         | - |   |   |  |
| 自己資金        | 6               | 1         | 3     | 2         | -         | -   | 3  | 3     | 3         | -      | -      | -        | -   | -  | -    | -         | -   | -  | 100.0    | 16.7     | 50.0            | 33.3      | -         | -   | 50.0 | 50.0  | -     | -      | -         | -        | -   | -    | -    | -        | -    | -         | - | - |   |  |
| 日本政策金融公庫    | 21              | 5         | 6     | 8         | -         | -   | 2  | 12    | 4         | 1      | 1      | -        | 2   | 1  | -    | -         | -   | -  | 100.0    | 23.8     | 28.6            | 38.1      | -         | -   | 9.5  | 57.1  | 19.0  | 4.8    | 4.8       | -        | -   | -    | -    | -        | -    | -         | - |   |   |  |
| その他         | 19              | 4         | 7     | 7         | -         | -   | 1  | 11    | 1         | -      | -      | -        | 1   | 6  | -    | -         | -   | -  | 100.0    | 21.1     | 36.8            | 36.8      | -         | -   | 5.3  | 57.9  | 5.3   | -      | -         | -        | -   | -    | -    | -        | -    | -         | - | - |   |  |
| 不詳          | -               | -         | -     | -         | -         | -   | -  | -     | -         | -      | -      | -        | -   | -  | -    | -         | -   | -  | -        | 100.0    | -               | -         | -         | -   | -    | -     | -     | -      | -         | -        | -   | -    | -    | -        | -    | -         | - | - | - |  |

第3表 施設数・構成割合、過去3年間の運転資金調達方法×経営主体・専業・兼業・営業形態・卸売・小売業・店舗の形態・店舗の種類・生活衛生同業組合加入の有無・営業年・立地条件・経営者年齢階級・従業員の規模・地域ブロック別

| 施設数        | 実数          |      |      |      |      |      |      |      |      |      | 構成割合(%)  |       |       |      |       |       |       |      |      |   |       |       |      |
|------------|-------------|------|------|------|------|------|------|------|------|------|----------|-------|-------|------|-------|-------|-------|------|------|---|-------|-------|------|
|            | 運転資金調達方法    |      |      |      |      |      |      |      |      |      | 運転資金調達方法 |       |       |      |       |       |       |      |      |   |       |       |      |
|            | 借入あり        | 借入なし | 借入あり | 借入なし | 借入あり | 借入なし | 借入あり | 借入なし | 借入あり | 借入なし | 借入あり     | 借入なし  | 借入あり  | 借入なし | 借入あり  | 借入なし  |       |      |      |   |       |       |      |
| 総数         | 275         | 88   | 7    | 14   | 7    | 58   | 10   | 5    | -    | 176  | 11       | 100.0 | 32.0  | 8.0  | 15.9  | 8.0   | 65.9  | 11.4 | 5.7  | - | 64.0  | 4.0   |      |
| 経営主体       | 個人経営        | 149  | 26   | 3    | 3    | 2    | 18   | 2    | -    | 118  | 5        | 100.0 | 17.4  | 11.5 | 11.5  | 7.7   | 69.2  | 7.7  | -    | - | 79.2  | 3.4   |      |
|            | 株式会社        | 71   | 34   | 2    | 6    | 2    | 24   | 5    | 2    | 33   | 4        | 100.0 | 47.9  | 5.9  | 17.6  | 5.9   | 70.6  | 14.7 | 5.9  | - | 46.5  | 5.6   |      |
|            | 有限会社        | 52   | 28   | 2    | 5    | 3    | 16   | 3    | 3    | 23   | 1        | 100.0 | 53.8  | 7.1  | 17.9  | 10.7  | 57.1  | 10.7 | 10.7 | - | 44.2  | 1.9   |      |
|            | その他         | 3    | -    | -    | -    | -    | -    | -    | -    | 2    | 1        | 100.0 | -     | -    | -     | -     | -     | -    | -    | - | -     | 66.7  | 33.3 |
| 専業兼業       | 専業          | 216  | 61   | 5    | 10   | 2    | 42   | 8    | 4    | 147  | 8        | 100.0 | 28.2  | 8.2  | 16.4  | 3.3   | 68.9  | 13.1 | 6.6  | - | 68.1  | 3.7   |      |
|            | 兼業          | 54   | 26   | 2    | 4    | 5    | 15   | 2    | 1    | 26   | 2        | 100.0 | 48.1  | 7.7  | 15.4  | 19.2  | 57.7  | 7.7  | 3.8  | - | 48.1  | 3.7   |      |
|            | 飲食店営業       | 17   | 12   | 2    | 2    | 3    | 4    | 2    | 1    | 5    | -        | 100.0 | 70.6  | 16.7 | 25.0  | 33.3  | 16.7  | 8.3  | -    | - | 29.4  | -     |      |
|            | 複合          | 34   | 16   | -    | 2    | 2    | 12   | 1    | -    | 16   | 2        | 100.0 | 47.1  | -    | 12.5  | 12.5  | 75.0  | 6.3  | -    | - | 47.1  | 5.9   |      |
|            | 食肉以外の販売     | 4    | -    | -    | -    | -    | -    | -    | -    | 4    | -        | 100.0 | -     | -    | -     | -     | -     | -    | -    | - | -     | 100.0 | -    |
|            | 回答          | 4    | -    | -    | -    | -    | -    | -    | -    | 4    | -        | 100.0 | -     | -    | -     | -     | -     | -    | -    | - | -     | 100.0 | -    |
|            | 不詳          | 2    | -    | -    | -    | -    | -    | -    | -    | 2    | -        | 100.0 | -     | -    | -     | -     | -     | -    | -    | - | -     | 100.0 | -    |
|            | 不詳          | 5    | 1    | -    | -    | -    | 1    | -    | -    | 3    | 1        | 100.0 | 20.0  | -    | -     | -     | 100.0 | -    | -    | - | -     | 60.0  | 20.0 |
| 卸売・小売別     | 卸売業のみ       | 47   | 21   | 1    | 4    | -    | 17   | 3    | 1    | 24   | 2        | 100.0 | 44.7  | 4.8  | 19.0  | -     | 81.0  | 14.3 | 4.8  | - | 51.1  | 4.3   |      |
|            | 小売業のみ       | 129  | 20   | 2    | 3    | 1    | 12   | 2    | 1    | 103  | 6        | 100.0 | 15.5  | 10.0 | 15.0  | 5.0   | 60.0  | 10.0 | 5.0  | - | 79.8  | 4.7   |      |
|            | 卸売業と小売業の両方  | 90   | 43   | 4    | 6    | 6    | 26   | 3    | 3    | 44   | 3        | 100.0 | 47.8  | 9.3  | 14.0  | 14.0  | 60.5  | 7.0  | 7.0  | - | 48.9  | 3.3   |      |
|            | 不詳          | 9    | 4    | -    | 1    | -    | 3    | 2    | -    | 5    | -        | 100.0 | 44.4  | -    | 25.0  | -     | 75.0  | 50.0 | -    | - | 55.6  | -     |      |
| 店舗の形態      | 単独店         | 215  | 59   | 4    | 11   | 3    | 42   | 4    | 2    | 148  | 8        | 100.0 | 27.4  | 6.8  | 18.6  | 5.1   | 71.2  | 6.8  | 3.4  | - | 68.8  | 3.7   |      |
|            | 本店(支店あり)    | 36   | 22   | 2    | 3    | 1    | 13   | 6    | 3    | 14   | -        | 100.0 | 61.1  | 9.1  | 13.6  | 4.5   | 59.1  | 27.3 | 13.6 | - | 38.9  | -     |      |
|            | 1店のみ        | 25   | 17   | 2    | 2    | 1    | 8    | 6    | 3    | 8    | -        | 100.0 | 68.0  | 11.8 | 5.9   | 47.1  | 11.8  | 17.6 | -    | - | 32.0  | -     |      |
|            | 支店数         | 9    | 3    | -    | 1    | -    | 3    | -    | -    | 6    | -        | 100.0 | 33.3  | -    | 33.3  | -     | 100.0 | -    | -    | - | 66.7  | -     |      |
|            | 2店以上        | 2    | 2    | -    | -    | -    | 2    | -    | -    | -    | -        | 100.0 | 100.0 | -    | -     | 100.0 | -     | -    | -    | - | -     | -     |      |
|            | 不詳          | 24   | 7    | 1    | -    | 3    | 3    | -    | -    | 14   | 3        | 100.0 | 29.2  | 14.3 | -     | 42.9  | 42.9  | -    | -    | - | 58.3  | 12.5  |      |
| 店舗の種類      | 独立店舗        | 208  | 70   | 4    | 11   | 3    | 50   | 8    | 4    | 132  | 6        | 100.0 | 33.7  | 5.7  | 15.7  | 4.3   | 71.4  | 11.4 | 5.7  | - | 63.5  | 2.9   |      |
|            | 公設・私設市場内店舗  | 28   | 8    | 2    | 2    | 1    | 3    | 2    | -    | 20   | -        | 100.0 | 28.6  | 25.0 | 25.0  | 12.5  | 37.5  | 25.0 | -    | - | 71.4  | -     |      |
|            | 百貨店・スーパー内出店 | 26   | 7    | 1    | 1    | 1    | 4    | 1    | -    | 15   | 4        | 100.0 | 26.9  | 14.3 | 14.3  | 14.3  | 57.1  | -    | 14.3 | - | 57.7  | 15.4  |      |
|            | その他         | 7    | 3    | -    | -    | 2    | 1    | -    | -    | 4    | -        | 100.0 | 42.9  | -    | -     | 66.7  | 33.3  | -    | -    | - | 57.1  | -     |      |
|            | 不詳          | 6    | -    | -    | -    | -    | -    | -    | -    | 5    | 1        | 100.0 | -     | -    | -     | -     | -     | -    | -    | - | 83.3  | 16.7  |      |
| 生活衛生同業組合加入 | 加入している      | 131  | 50   | 5    | 6    | 6    | 32   | 4    | 3    | 78   | 3        | 100.0 | 38.2  | 10.0 | 12.0  | 12.0  | 64.0  | 8.0  | 6.0  | - | 59.5  | 2.3   |      |
|            | 加入していない     | 127  | 37   | 2    | 8    | 1    | 25   | 6    | 2    | 87   | 3        | 100.0 | 29.1  | 5.4  | 21.6  | 2.7   | 67.6  | 16.2 | 5.4  | - | 68.5  | 2.4   |      |
|            | 不詳          | 17   | 1    | -    | 1    | -    | 1    | -    | -    | 11   | 5        | 100.0 | 5.9   | -    | -     | 100.0 | -     | -    | -    | - | 64.7  | 29.4  |      |
| 営業年        | 10年未満       | 18   | 7    | -    | 1    | 2    | 4    | -    | -    | 10   | 1        | 100.0 | 38.9  | -    | 14.3  | 28.6  | 57.1  | -    | -    | - | 55.6  | 5.6   |      |
|            | 10~19年      | 27   | 10   | 1    | 2    | 6    | 6    | 4    | 1    | 15   | 2        | 100.0 | 37.0  | 10.0 | 20.0  | -     | 60.0  | 40.0 | 10.0 | - | 55.6  | 7.4   |      |
|            | 20~29年      | 29   | 9    | -    | 3    | 7    | 7    | 1    | -    | 20   | -        | 100.0 | 31.0  | -    | 33.3  | -     | 77.8  | 11.1 | -    | - | 69.0  | -     |      |
|            | 30~39年      | 62   | 22   | 3    | 4    | 2    | 16   | 1    | 2    | 37   | 3        | 100.0 | 35.5  | 13.6 | 18.2  | 9.1   | 72.7  | 4.5  | 9.1  | - | 59.7  | 4.8   |      |
|            | 40~49年      | 73   | 23   | 1    | 3    | 3    | 15   | 1    | 1    | 49   | 1        | 100.0 | 31.5  | 4.3  | 13.0  | 13.0  | 65.2  | 4.3  | 4.3  | - | 67.1  | 1.4   |      |
|            | 50年以上       | 65   | 17   | 2    | 1    | -    | 10   | 3    | 1    | 44   | 4        | 100.0 | 26.2  | 11.8 | 5.9   | -     | 58.8  | 17.6 | 5.9  | - | 67.7  | 6.2   |      |
|            | 不詳          | 1    | -    | -    | -    | -    | -    | -    | -    | 1    | -        | 100.0 | -     | -    | -     | -     | -     | -    | -    | - | 100.0 | -     |      |
| 立地条件       | 商業地区        | 141  | 47   | 6    | 7    | 3    | 26   | 5    | 4    | 92   | 2        | 100.0 | 33.3  | 12.8 | 14.9  | 6.4   | 55.3  | 10.6 | 8.5  | - | 65.2  | 1.4   |      |
|            | 住宅地区        | 88   | 27   | 1    | 3    | 1    | 22   | 5    | 1    | 57   | 4        | 100.0 | 30.7  | 3.7  | 7.4   | 3.7   | 81.5  | 18.5 | 3.7  | - | 64.8  | 4.5   |      |
|            | 工場・オフィス街    | 12   | 7    | -    | 3    | -    | 5    | -    | -    | 4    | 1        | 100.0 | 58.3  | -    | 42.9  | 14.3  | 71.4  | -    | -    | - | 33.3  | 8.3   |      |
|            | 複合施設内       | 5    | 1    | -    | 1    | -    | 1    | -    | -    | 3    | 1        | 100.0 | 20.0  | -    | -     | 100.0 | -     | -    | -    | - | 60.0  | 20.0  |      |
|            | 郊外の幹線道路沿い   | 15   | 4    | -    | 1    | -    | 3    | -    | -    | 10   | 1        | 100.0 | 26.7  | -    | 25.0  | 25.0  | 75.0  | -    | -    | - | 66.7  | 6.7   |      |
|            | その他         | 7    | 2    | -    | 1    | -    | 2    | -    | -    | 5    | -        | 100.0 | 28.6  | -    | 50.0  | -     | 100.0 | -    | -    | - | 71.4  | -     |      |
|            | 不詳          | 7    | -    | -    | -    | -    | -    | -    | -    | 5    | 2        | 100.0 | -     | -    | -     | -     | -     | -    | -    | - | 71.4  | 28.6  |      |
| 経営者年齢      | 30歳未満       | 2    | 2    | -    | 2    | -    | -    | -    | -    | -    | -        | 100.0 | 100.0 | -    | -     | 100.0 | -     | -    | -    | - | -     | -     |      |
|            | 30~39歳      | 13   | 7    | -    | 1    | 2    | 3    | -    | 2    | 6    | -        | 100.0 | 53.8  | -    | 14.3  | 28.6  | 42.9  | -    | 28.6 | - | 46.2  | -     |      |
|            | 40~49歳      | 23   | 10   | -    | 4    | 1    | 6    | 2    | -    | 13   | -        | 100.0 | 43.5  | -    | 40.0  | 10.0  | 60.0  | 20.0 | -    | - | 56.5  | -     |      |
|            | 50~59歳      | 59   | 22   | 2    | 4    | 1    | 17   | 2    | -    | 35   | 2        | 100.0 | 37.3  | 9.1  | 18.2  | 4.5   | 77.3  | 9.1  | -    | - | 59.3  | 3.4   |      |
|            | 60~69歳      | 112  | 29   | 5    | -    | 18   | 5    | 3    | -    | 79   | 4        | 100.0 | 25.9  | 17.2 | -     | -     | 62.1  | 17.2 | 10.3 | - | 70.5  | 3.6   |      |
|            | 70歳以上       | 63   | 17   | -    | 5    | 1    | 13   | 1    | -    | 42   | 4        | 100.0 | 27.0  | -    | 29.4  | 5.9   | 76.5  | 5.9  | -    | - | 66.7  | 6.3   |      |
|            | 不詳          | 3    | 1    | -    | -    | -    | 1    | -    | -    | 1    | 1        | 100.0 | 33.3  | -    | -     | 100.0 | -     | -    | -    | - | 33.3  | 33.3  |      |
| 従業員の規模     | 1人          | 22   | 5    | 1    | 1    | -    | 3    | 2    | -    | 17   | -        | 100.0 | 22.7  | 20.0 | 20.0  | -     | 60.0  | 40.0 | -    | - | 77.3  | -     |      |
|            | 2人          | 72   | 12   | 2    | 3    | -    | 6    | 1    | 1    | 58   | 2        | 100.0 | 16.7  | 16.7 | 25.0  | -     | 50.0  | 8.3  | -    | - | 80.6  | 2.8   |      |
|            | 3人          | 41   | 13   | -    | 1    | 2    | 8    | 2    | 2    | 26   | 2        | 100.0 | 31.7  | -    | 7.7   | 15.4  | 61.5  | 15.4 | 15.4 | - | 63.4  | 4.9   |      |
|            | 4人          | 26   | 7    | 1    | 1    | 3    | 2    | -    | -    | 18   | 1        | 100.0 | 26.9  | 14.3 | 14.3  | 42.9  | 28.6  | 14.3 | -    | - | 69.2  | 3.8   |      |
|            | 5~9人        | 51   | 21   | 2    | 3    | 2    | 13   | 2    | 2    | 29   | 1        | 100.0 | 41.2  | 9.5  | 14.3  | 9.5   | 61.9  | 9.5  | 9.5  | - | 56.9  | 2.0   |      |
|            | 10~19人      | 27   | 16   | 1    | 3    | 2    | 12   | 2    | -    | 11   | -        | 100.0 | 59.3  | 6.3  | 18.8  | -     | 75.0  | 12.5 | -    | - | 40.7  | -     |      |
|            | 20人以上       | 20   | 13   | -    | 2    | -    | 13   | -    | -    | 7    | -        | 100.0 | 65.0  | -    | 15.4  | -     | 100.0 | -    | -    | - | 35.0  | -     |      |
|            | 不詳          | 16   | 1    | -    | -    | -    | 1    | -    | -    | 10   | 5        | 100.0 | 6.3   | -    | -     | 100.0 | -     | -    | -    | - | 62.5  | 31.3  |      |
| 地域ブロック     | 北海道・東北      | 3    | 1    | -    | 1    | -    | 1    | -    | -    | 2    | -        | 100.0 | 33.3  | -    | 100.0 | -     | 100.0 | -    | -    | - | 66.7  | -     |      |
|            | 関東・甲信越      | 99   | 36   | 1    | 3    | 4    | 25   | 5    | 2    | 60   | 3        | 100.0 | 36.4  | 2.8  | 8.3   | 11.1  | 69.4  | 13.9 | 5.6  | - | 60.6  | 3.0   |      |
|            | 東海・北陸       | 39   | 11   | -    | 2    | -    | 9    | -    | 1    | 26   | 2        | 100.0 | 28.2  | -    | 18.2  | -     | 81.8  | -    | -    | - | 66.7  | 5.1   |      |
|            | 近畿          | 89   | 30   | 4    | 6    | 2    | 17   | 5    | 2    | 56   | 3        | 100.0 | 33.7  | 13.3 | 20.0  | 6.7   | 56.7  | 16.7 | 6.7  | - | 62.9  | 3.4   |      |
|            | 中国・         |      |      |      |      |      |      |      |      |      |          |       |       |      |       |       |       |      |      |   |       |       |      |



第33表 施設数・構成割合、配達サービスの実施状況×経営主体・専業・兼業・営業形態・卸売・小売業・店舗の形態・店舗の種類・生活衛生同業組合加入の有無・営業年・立地条件・経営者年齢階級・従業員の規模・地域ブロック別

|            | 実数          |               |           |     |            |    |     |    |                |    | 構成割合(%) |               |           |       |            |      |      |      |                |      |      |
|------------|-------------|---------------|-----------|-----|------------|----|-----|----|----------------|----|---------|---------------|-----------|-------|------------|------|------|------|----------------|------|------|
|            | 施設数         | 配達サービスを実施している | 配達先(複数回答) |     |            |    |     |    | 配達サービスを実施していない | 不詳 | 施設数     | 配達サービスを実施している | 配達先(複数回答) |       |            |      |      |      | 配達サービスを実施していない | 不詳   |      |
|            |             |               | 小売店       | 飲食店 | 施設・事務所内の食堂 | 個人 | その他 | 不詳 |                |    |         |               | 小売店       | 飲食店   | 施設・事務所内の食堂 | 個人   | その他  | 不詳   |                |      |      |
| 総数         | 275         | 167           | 63        | 114 | 50         | 46 | 11  | 1  | 100            | 8  | 100.0   | 60.7          | 37.7      | 68.3  | 29.9       | 27.5 | 6.6  | 0.6  | 36.4           | 2.9  |      |
| 経営主体       | 個人経営        | 149           | 77        | 14  | 47         | 23 | 31  | 4  | 1              | 66 | 6       | 100.0         | 51.7      | 18.2  | 61.0       | 29.9 | 40.3 | 5.2  | 1.3            | 44.3 | 4.0  |
|            | 株式会社        | 71            | 52        | 33  | 38         | 15 | 7   | 5  | 1              | 18 | 1       | 100.0         | 73.2      | 63.5  | 73.1       | 28.8 | 13.5 | 9.6  | -              | 25.4 | 1.4  |
|            | 有限会社        | 52            | 35        | 16  | 26         | 12 | 6   | 2  | -              | 16 | 1       | 100.0         | 67.3      | 45.7  | 74.3       | 34.3 | 17.1 | 6.7  | -              | 30.8 | 1.9  |
|            | その他         | 3             | 3         | -   | 3          | -  | 2   | -  | -              | -  | -       | 100.0         | 100.0     | -     | 100.0      | -    | 66.7 | -    | -              | -    | -    |
| 専業         | 専業          | 216           | 133       | 46  | 88         | 37 | 35  | 11 | 1              | 76 | 7       | 100.0         | 61.6      | 34.6  | 66.2       | 27.8 | 26.3 | 8.3  | 0.8            | 35.2 | 3.2  |
|            | 兼業          | 54            | 32        | 16  | 24         | 13 | 10  | -  | -              | 22 | -       | 100.0         | 59.3      | 50.0  | 75.0       | 40.6 | 31.3 | -    | -              | 40.7 | -    |
|            | 飲食店営業       | 17            | 12        | 4   | 9          | 2  | 4   | -  | -              | 5  | -       | 100.0         | 70.6      | 33.3  | 75.0       | 16.7 | 33.3 | -    | -              | 29.4 | -    |
|            | 惣菜以外の販売     | 34            | 17        | 12  | 14         | 9  | 4   | -  | -              | 17 | -       | 100.0         | 50.0      | 70.6  | 82.4       | 52.9 | 23.5 | -    | -              | 50.0 | -    |
|            | その他         | 4             | 4         | -   | 3          | 2  | 3   | -  | -              | -  | -       | 100.0         | 100.0     | -     | 75.0       | 50.0 | 75.0 | -    | -              | -    | -    |
|            | 不詳          | 2             | 2         | 2   | 1          | 1  | 1   | -  | -              | -  | -       | 100.0         | 100.0     | 100.0 | 50.0       | 50.0 | 50.0 | -    | -              | -    | -    |
| 卸売・小売別     | 卸売のみ        | 47            | 35        | 25  | 19         | 15 | 3   | 4  | -              | 10 | 2       | 100.0         | 74.5      | 71.4  | 54.3       | 42.9 | 8.6  | 11.4 | -              | 21.3 | 4.3  |
|            | 小売のみ        | 129           | 50        | 2   | 25         | 12 | 23  | 1  | 1              | 75 | 4       | 100.0         | 38.3      | 4.0   | 50.0       | 24.0 | 46.0 | 2.0  | 58.1           | 3.1  |      |
|            | 卸売業と小売業の両方  | 90            | 77        | 34  | 66         | 22 | 19  | 6  | -              | 4  | 1       | 100.0         | 85.6      | 44.2  | 85.7       | 28.6 | 24.7 | 7.8  | 13.3           | 1.1  |      |
|            | 不詳          | 9             | 5         | 2   | 4          | 1  | 1   | -  | -              | 3  | 1       | 100.0         | 55.6      | 40.0  | 80.0       | 20.0 | 20.0 | -    | 33.3           | 11.1 |      |
| 店舗の形態      | 単独店         | 215           | 124       | 38  | 84         | 37 | 38  | 7  | 1              | 84 | 7       | 100.0         | 57.7      | 30.6  | 67.7       | 29.8 | 30.6 | 5.6  | 0.3            | 39.1 | 3.3  |
|            | 本店(支店あり)    | 36            | 28        | 16  | 23         | 11 | 6   | 1  | -              | 7  | 1       | 100.0         | 77.8      | 57.1  | 82.1       | 39.3 | 21.4 | 3.6  | -              | 19.4 | 2.8  |
|            | 支店          | 25            | 20        | 10  | 16         | 7  | 6   | 1  | -              | 4  | 1       | 100.0         | 80.0      | 50.0  | 80.0       | 35.0 | 30.0 | -    | 5.0            | 16.0 | 4.0  |
|            | 1店のみ        | 9             | 7         | 6   | 6          | 4  | -   | -  | -              | 2  | -       | 100.0         | 77.8      | 85.7  | 85.7       | 57.1 | -    | -    | -              | 22.2 | -    |
|            | 2店以上        | 2             | 1         | -   | 1          | -  | -   | -  | -              | 1  | -       | 100.0         | 50.0      | -     | 100.0      | -    | -    | -    | -              | 50.0 | -    |
| 店舗の種類      | 独立店舗        | 208           | 133       | 49  | 92         | 40 | 41  | 9  | -              | 71 | 4       | 100.0         | 63.9      | 36.8  | 69.2       | 30.1 | 30.8 | 6.8  | -              | 34.1 | 1.9  |
|            | 公設・私設市場内店舗  | 28            | 18        | 9   | 11         | 5  | 3   | 1  | 1              | 10 | -       | 100.0         | 64.3      | 50.0  | 61.1       | 27.8 | 16.7 | 5.6  | 5.6            | 35.7 | -    |
|            | 百貨店・スーパー内出店 | 26            | 13        | 3   | 9          | 5  | 2   | 1  | -              | 12 | 1       | 100.0         | 50.0      | 23.1  | 69.2       | 38.5 | 15.4 | 7.7  | -              | 46.2 | 3.8  |
|            | その他         | 7             | 3         | 2   | 2          | -  | -   | -  | -              | 4  | -       | 100.0         | 42.9      | 66.7  | 66.7       | -    | -    | -    | -              | 57.1 | -    |
| 生活衛生同業組合加入 | 加入している      | 131           | 86        | 27  | 66         | 25 | 21  | 7  | 1              | 44 | 1       | 100.0         | 65.6      | 31.4  | 76.7       | 29.1 | 24.4 | 8.1  | 1.2            | 33.6 | 0.8  |
|            | 加入していない     | 127           | 73        | 32  | 44         | 22 | 23  | 3  | -              | 51 | 3       | 100.0         | 57.5      | 43.8  | 60.3       | 30.1 | 31.5 | 4.1  | -              | 40.2 | 2.4  |
|            | 不詳          | 17            | 8         | 4   | 4          | 3  | 2   | 1  | -              | 5  | 4       | 100.0         | 47.1      | 50.0  | 37.5       | 25.0 | 12.5 | -    | -              | 29.4 | 23.5 |
| 営業年        | 10年未満       | 18            | 7         | 3   | 6          | 1  | 3   | -  | -              | 10 | 1       | 100.0         | 38.9      | 42.9  | 85.7       | 14.3 | 42.9 | -    | -              | 55.6 | 5.6  |
|            | 10~19年      | 27            | 14        | 8   | 9          | 3  | 3   | 2  | -              | 13 | -       | 100.0         | 51.9      | 57.1  | 64.3       | 21.4 | 14.3 | -    | -              | 48.1 | -    |
|            | 20~29年      | 29            | 18        | 11  | 10         | 5  | 4   | 3  | -              | 11 | -       | 100.0         | 62.1      | 61.1  | 55.6       | 27.8 | 22.2 | -    | 16.7           | 37.9 | -    |
|            | 30~39年      | 62            | 35        | 13  | 24         | 11 | 11  | 1  | 1              | 22 | 5       | 100.0         | 56.5      | 37.1  | 68.6       | 31.4 | 31.4 | 2.9  | 2.9            | 35.5 | 8.1  |
|            | 40~49年      | 73            | 43        | 17  | 28         | 14 | 13  | 1  | -              | 29 | 1       | 100.0         | 58.9      | 39.5  | 65.1       | 32.6 | 30.2 | 2.3  | -              | 39.7 | 1.4  |
|            | 50年以上       | 65            | 49        | 10  | 37         | 16 | 12  | 4  | -              | 15 | 1       | 100.0         | 75.4      | 20.4  | 75.5       | 32.7 | 24.5 | 8.2  | -              | 23.1 | 1.5  |
| 立地条件       | 商業地区        | 141           | 82        | 20  | 62         | 24 | 23  | 3  | 1              | 58 | 1       | 100.0         | 58.2      | 24.4  | 75.6       | 29.3 | 28.0 | 3.7  | 1.2            | 41.1 | 0.7  |
|            | 住宅地区        | 88            | 52        | 22  | 31         | 11 | 19  | 4  | -              | 32 | 4       | 100.0         | 59.1      | 42.3  | 59.6       | 21.2 | 36.5 | -    | -              | 36.4 | 4.5  |
|            | 工場・オフィス街    | 12            | 11        | 8   | 7          | 6  | -   | 2  | -              | 2  | -       | 100.0         | 91.7      | 72.7  | 63.6       | 54.5 | -    | 18.2 | -              | 8.3  | -    |
|            | 複合施設内       | 5             | 3         | 1   | 1          | -  | -   | -  | -              | 1  | -       | 100.0         | 60.0      | 66.7  | 33.3       | -    | -    | -    | -              | 40.0 | -    |
|            | 郊外の幹線道路沿い   | 15            | 9         | 5   | 7          | 4  | 3   | 1  | -              | 6  | -       | 100.0         | 60.0      | 55.6  | 77.8       | 44.4 | 33.3 | -    | -              | 40.0 | -    |
|            | その他         | 7             | 7         | 5   | 5          | 2  | 1   | 1  | -              | 1  | -       | 100.0         | 100.0     | 71.4  | 71.4       | 28.6 | -    | 14.3 | -              | -    | -    |
| 経営者年齢      | 30歳未満       | 2             | 1         | -   | 1          | -  | -   | -  | -              | 1  | -       | 100.0         | 50.0      | -     | 100.0      | -    | -    | -    | -              | 50.0 | -    |
|            | 30~39歳      | 13            | 7         | 5   | 5          | 2  | 2   | -  | -              | 6  | -       | 100.0         | 53.8      | 71.4  | 28.6       | 28.6 | -    | -    | -              | 46.2 | -    |
|            | 40~49歳      | 23            | 18        | 8   | 16         | 6  | 2   | -  | -              | 5  | -       | 100.0         | 78.3      | 44.4  | 88.9       | 33.3 | 11.1 | -    | -              | 21.7 | -    |
|            | 50~59歳      | 59            | 37        | 16  | 24         | 14 | 13  | 6  | -              | 20 | 2       | 100.0         | 62.7      | 43.2  | 64.9       | 37.8 | 35.1 | 16.2 | -              | 33.9 | 3.4  |
|            | 60~69歳      | 112           | 69        | 22  | 47         | 21 | 21  | 3  | 1              | 40 | 3       | 100.0         | 61.6      | 31.9  | 68.1       | 30.4 | 30.4 | 4.3  | 1.4            | 35.7 | 2.7  |
|            | 70歳以上       | 63            | 34        | 12  | 20         | 7  | 8   | 2  | -              | 27 | 2       | 100.0         | 54.0      | 35.3  | 58.8       | 20.6 | 23.5 | 5.9  | -              | 42.9 | 3.2  |
| 従業員の規模     | 1人          | 22            | 8         | 2   | 3          | 2  | 3   | -  | -              | 12 | 2       | 100.0         | 36.4      | 25.0  | 37.5       | 25.0 | 37.5 | -    | -              | 54.5 | 9.1  |
|            | 2人          | 72            | 39        | 5   | 23         | 9  | 17  | 3  | 1              | 31 | 2       | 100.0         | 54.2      | 12.8  | 59.0       | 23.1 | 43.6 | 7.7  | 2.6            | 43.1 | 2.8  |
|            | 3人          | 41            | 25        | 7   | 19         | 10 | 7   | 1  | -              | 15 | 1       | 100.0         | 61.0      | 28.0  | 75.0       | 40.0 | 28.0 | -    | -              | 36.6 | 2.4  |
|            | 4人          | 26            | 15        | 4   | 13         | 5  | 2   | 1  | -              | 11 | -       | 100.0         | 57.7      | 26.7  | 86.7       | 33.3 | 13.3 | 6.7  | -              | 42.3 | -    |
|            | 5~9人        | 51            | 33        | 13  | 25         | 10 | 7   | 1  | -              | 18 | -       | 100.0         | 64.7      | 39.4  | 75.8       | 30.3 | 21.2 | 3.0  | -              | 35.3 | -    |
|            | 10~19人      | 27            | 23        | 15  | 17         | 9  | 6   | 2  | -              | 4  | -       | 100.0         | 85.2      | 65.2  | 73.9       | 39.1 | 21.7 | 8.7  | -              | 14.8 | -    |
| 地域ブロック     | 20人以上       | 20            | 18        | 16  | 17         | 4  | 2   | 2  | -              | 2  | -       | 100.0         | 90.0      | 88.9  | 55.6       | 22.2 | 11.1 | 11.1 | -              | 10.0 | -    |
|            | 不詳          | 16            | 6         | 1   | 4          | 1  | 3   | 1  | -              | 7  | 3       | 100.0         | 37.5      | 16.7  | 66.7       | 16.7 | 50.0 | -    | -              | 43.8 | 18.8 |
|            | 北海道・東北      | 3             | 3         | 2   | 1          | 1  | -   | 1  | -              | -  | -       | 100.0         | 100.0     | 66.7  | 33.3       | 33.3 | -    | 33.3 | -              | -    | -    |
|            | 関東・甲信越      | 99            | 52        | 21  | 36         | 16 | 11  | 3  | -              | 44 | 3       | 100.0         | 52.5      | 40.4  | 69.2       | 30.8 | 21.2 | 5.8  | -              | 44.4 | 3.0  |
|            | 東海・北陸       | 39            | 32        | 20  | 26         | 13 | 10  | 2  | -              | 7  | -       | 100.0         | 82.1      | 31.3  | 40.6       | 81.3 | 31.3 | 6.3  | -              | 17.9 | -    |
| 近畿         | 近畿          | 89            | 51        | 15  | 33         | 13 | 17  | 2  | -              | 34 | 4       | 100.0         | 57.3      | 29.4  | 64.7       | 25.5 | 33.3 | 3.9  | 2.0            | 38.2 | 4.5  |
|            | 中国・四国       | 13            | 9         | 7   | 6          | 3  | 1   | 2  | -              | 4  | -       | 100.0         | 69.2      | 77.8  | 66.7       | 33.3 | 11.1 | 22.2 | -              | 30.8 | -    |
|            | 九州          | 32            | 20        | 8   | 12         | 4  | 7   | 1  | -              | 11 | 1       | 100.0         | 62.5      | 40.0  | 60.0       | 20.0 | 35.0 | -    | -              | 34.4 | 3.1  |

第34表 施設数・構成割合、商品の表示の状況×経営主体・専業・兼業・営業形態・卸売・小売業・店舗の形態・店舗の種類・生活衛生同業組合加入の有無・営業年・立地条件・経営者年齢階級・従業員の規模・地域ブロック別

| 経営主体       | 施設数         | 実数             |         |        |       |            |          |         |              |          |              |     |    |       | 構成割合 (%)       |         |        |       |            |          |         |              |          |              |      |      |       |     |
|------------|-------------|----------------|---------|--------|-------|------------|----------|---------|--------------|----------|--------------|-----|----|-------|----------------|---------|--------|-------|------------|----------|---------|--------------|----------|--------------|------|------|-------|-----|
|            |             | 商品の表示内容 (複数回答) |         |        |       |            |          |         |              |          |              |     |    |       | 商品の表示内容 (複数回答) |         |        |       |            |          |         |              |          |              |      |      |       |     |
|            |             | 部位の表示          | 原材料名の表示 | 原産地の表示 | 銘柄の表示 | 保存方法に関する表示 | 加工年月日の表示 | カロリーの表示 | 賞味期限・消費期限の表示 | 焼肉の割合の表示 | 牛肉の個体識別番号の表示 | その他 | 不詳 | 施設数   | 部位の表示          | 原材料名の表示 | 原産地の表示 | 銘柄の表示 | 保存方法に関する表示 | 加工年月日の表示 | カロリーの表示 | 賞味期限・消費期限の表示 | 焼肉の割合の表示 | 牛肉の個体識別番号の表示 | その他  | 不詳   |       |     |
| 総数         | 275         | 185            | 78      | 174    | 164   | 67         | 90       | -       | 119          | 4        | 9            | 8   | 19 | 100.0 | 67.3           | 28.4    | 63.3   | 59.6  | 24.4       | 32.7     | -       | 43.3         | 1.5      | 3.3          | 2.9  | 6.9  |       |     |
| 経営主体       | 個人経営        | 149            | 105     | 17     | 78    | 79         | 14       | 29      | -            | 38       | -            | 4   | 8  | 14    | 100.0          | 70.5    | 11.4   | 52.3  | 53.0       | 9.4      | 19.5    | -            | 25.5     | -            | 2.7  | 5.4  | 9.4   |     |
|            | 株式会社        | 71             | 50      | 39     | 52    | 52         | 38       | 36      | -            | 52       | 2            | 1   | 2  | 2     | 100.0          | 70.4    | 54.9   | 73.2  | 73.2       | 53.5     | 50.7    | -            | 73.2     | 2.8          | 1.4  | -    | 2.8   |     |
|            | 有限会社        | 52             | 29      | 21     | 42    | 32         | 15       | 25      | -            | 28       | 2            | 4   | -  | 2     | 100.0          | 55.8    | 40.4   | 80.8  | 61.5       | 28.8     | 48.1    | -            | 53.8     | 3.8          | 7.7  | -    | 3.8   |     |
|            | その他         | 3              | 1       | 1      | 2     | 1          | -        | -       | -            | 1        | -            | -   | -  | 1     | 100.0          | 33.3    | 33.3   | 66.7  | 33.3       | -        | -       | -            | 33.3     | -            | -    | -    | 33.3  |     |
| 専業業        | 専業          | 216            | 143     | 56     | 135   | 123        | 47       | 66      | -            | 85       | 1            | 7   | 8  | 13    | 100.0          | 66.2    | 25.9   | 62.5  | 56.9       | 21.8     | 30.6    | -            | 39.4     | 0.5          | 3.2  | 3.7  | 6.0   |     |
|            | 飲食店営業       | 54             | 39      | 22     | 36    | 38         | 20       | 23      | -            | 32       | 3            | 2   | 4  | 4     | 100.0          | 72.2    | 40.7   | 66.7  | 70.4       | 37.0     | 42.6    | -            | 59.3     | 5.6          | 3.7  | -    | 7.4   |     |
|            | 惣菜・食肉以外の販売  | 17             | 13      | 6      | 10    | 11         | 5        | 6       | -            | 8        | -            | -   | -  | 2     | 100.0          | 75.5    | 35.3   | 58.8  | 64.7       | 29.4     | 35.3    | -            | 47.1     | -            | -    | -    | 11.8  |     |
|            | 惣菜・その他      | 34             | 23      | 16     | 24    | 27         | 15       | 17      | -            | 22       | 3            | 2   | -  | 2     | 100.0          | 67.6    | 47.1   | 70.6  | 79.4       | 44.1     | 50.0    | -            | 64.7     | 8.8          | 5.9  | -    | 5.9   |     |
|            | 不詳          | 4              | 4       | 2      | 2     | 2          | 1        | 3       | -            | 3        | 1            | 1   | -  | 1     | 100.0          | 100.0   | 50.0   | 50.0  | 50.0       | 25.0     | 75.0    | -            | 75.0     | 25.0         | 25.0 | -    | -     |     |
| 卸売・小売別     | 卸売のみ        | 47             | 28      | 28     | 37    | 24         | 24       | 27      | -            | 36       | 2            | 3   | -  | 3     | 100.0          | 59.6    | 59.6   | 78.7  | 51.1       | 51.1     | 57.4    | -            | 76.6     | 4.3          | 6.4  | -    | 6.4   |     |
|            | 小売のみ        | 129            | 84      | 19     | 76    | 76         | 14       | 26      | -            | 31       | 1            | 4   | 4  | 9     | 100.0          | 65.1    | 14.7   | 58.9  | 58.9       | 10.9     | 20.2    | -            | 24.0     | 0.8          | 3.1  | 3.1  | 7.0   |     |
|            | 卸売業と小売業の両方  | 90             | 68      | 29     | 58    | 61         | 28       | 35      | -            | 50       | 1            | 2   | 1  | 6     | 100.0          | 75.6    | 32.2   | 64.4  | 67.8       | 31.1     | 38.9    | -            | 55.6     | 1.1          | 2.2  | 1.1  | 6.7   |     |
|            | 不詳          | 9              | 5       | 2      | 3     | 3          | 1        | 2       | -            | 2        | -            | -   | -  | 1     | 100.0          | 55.6    | 22.2   | 33.3  | 33.3       | 11.1     | 22.2    | -            | 22.2     | -            | -    | 33.3 | 11.1  |     |
| 店舗の形態      | 単独店         | 215            | 146     | 44     | 130   | 118        | 38       | 59      | -            | 77       | 3            | 7   | 8  | 17    | 100.0          | 67.9    | 20.5   | 60.5  | 54.9       | 17.7     | 27.4    | -            | 35.8     | 1.4          | 3.3  | 3.7  | 7.9   |     |
|            | 本店(支店あり)    | 36             | 25      | 19     | 24    | 27         | 14       | 16      | -            | 24       | -            | -   | -  | 1     | 100.0          | 69.4    | 52.8   | 66.7  | 75.0       | 38.9     | 44.4    | -            | 66.7     | -            | -    | -    | 2.8   |     |
|            | 1店のみ        | 25             | 17      | 13     | 16    | 18         | 9        | 9       | -            | 10       | -            | -   | -  | 1     | 100.0          | 68.0    | 52.0   | 64.0  | 72.0       | 36.0     | 36.0    | -            | 60.0     | -            | -    | -    | 4.0   |     |
|            | 支店数         | 9              | 7       | 5      | 7     | 7          | 5        | 6       | -            | 8        | -            | -   | -  | 1     | 100.0          | 77.8    | 55.6   | 77.8  | 77.8       | 55.6     | 66.7    | -            | 88.9     | -            | -    | -    | -     |     |
|            | 2店以上        | 2              | 1       | 1      | 1     | 2          | 1        | 1       | -            | 1        | -            | -   | -  | 1     | 100.0          | 50.0    | 50.0   | 100.0 | 100.0      | -        | -       | -            | 50.0     | -            | -    | -    | -     |     |
| 店舗の種類      | 支店          | 24             | 14      | 15     | 20    | 19         | 15       | 15      | -            | 18       | 1            | 2   | -  | 1     | 100.0          | 58.3    | 62.5   | 83.3  | 79.2       | 62.5     | 62.5    | -            | 75.0     | 4.2          | 8.3  | -    | 4.2   |     |
|            | 不詳          | -              | -       | -      | -     | -          | -        | -       | -            | -        | -            | -   | -  | -     | -              | -       | -      | -     | -          | -        | -       | -            | -        | -            | -    | -    | -     |     |
|            | 独立店舗        | 208            | 138     | 52     | 128   | 112        | 44       | 60      | -            | 78       | 3            | 7   | 7  | 15    | 100.0          | 66.3    | 25.0   | 61.5  | 53.8       | 21.2     | 28.8    | -            | 37.5     | 1.4          | 3.4  | 3.4  | 7.2   |     |
|            | 公設・私設市場内店舗  | 28             | 23      | 10     | 20    | 23         | 6        | 10      | -            | 15       | -            | -   | -  | 1     | 100.0          | 82.1    | 35.7   | 71.4  | 82.1       | 21.4     | 35.7    | -            | 53.6     | -            | -    | -    | 3.6   |     |
|            | 百貨店・スーパー内店舗 | 26             | 17      | 10     | 18    | 20         | 13       | 15      | -            | 20       | 1            | 2   | 1  | 1     | 100.0          | 65.4    | 38.5   | 69.2  | 76.9       | 50.0     | 57.7    | -            | 76.9     | 3.8          | 7.7  | 3.8  | 3.8   |     |
| 生活衛生同業組合加入 | 加入している      | 131            | 92      | 32     | 78    | 80         | 26       | 36      | -            | 59       | 1            | 5   | 4  | 5     | 100.0          | 70.2    | 24.4   | 59.5  | 61.1       | 19.8     | 27.5    | -            | 45.0     | 0.8          | 3.8  | 3.1  | 3.8   |     |
|            | 加入していない     | 127            | 85      | 42     | 89    | 76         | 38       | 48      | -            | 56       | 3            | 4   | 4  | 8     | 100.0          | 66.9    | 33.1   | 70.1  | 59.8       | 29.9     | 37.8    | -            | 44.1     | 2.4          | 3.1  | 3.1  | 6.3   |     |
|            | 不詳          | 17             | 8       | 4      | 7     | 8          | 3        | 6       | -            | 4        | -            | -   | -  | 6     | 100.0          | 47.1    | 23.5   | 41.2  | 47.1       | 17.6     | 35.3    | -            | 23.5     | -            | -    | -    | 35.3  |     |
|            | 10年未満       | 18             | 15      | 9      | 16    | 15         | 7        | 11      | -            | 12       | -            | -   | -  | 1     | 100.0          | 83.3    | 50.0   | 88.9  | 83.3       | 38.9     | 61.1    | -            | 66.7     | -            | -    | -    | 5.6   |     |
|            | 10~19年      | 27             | 18      | 16     | 25    | 17         | 17       | 18      | -            | 19       | 1            | 3   | -  | 1     | 100.0          | 66.7    | 59.3   | 92.6  | 63.0       | 63.0     | 66.7    | -            | 70.4     | 3.7          | 11.1 | -    | 3.7   |     |
| 営業年        | 20~29年      | 29             | 15      | 9      | 16    | 12         | 6        | 12      | -            | 11       | -            | 1   | 2  | 1     | 100.0          | 51.7    | 31.0   | 55.2  | 41.4       | 20.7     | 41.4    | -            | 37.9     | -            | -    | -    | 6.9   | 3.4 |
|            | 30~39年      | 62             | 40      | 15     | 36    | 32         | 10       | 14      | -            | 21       | 1            | 2   | 3  | 8     | 100.0          | 64.5    | 24.2   | 58.1  | 51.6       | 16.1     | 22.6    | -            | 33.9     | 1.6          | 3.2  | 4.8  | 12.9  |     |
|            | 40~49年      | 73             | 47      | 14     | 43    | 47         | 14       | 22      | -            | 31       | 1            | 1   | 2  | 4     | 100.0          | 64.4    | 19.2   | 58.9  | 64.4       | 19.2     | 30.1    | -            | 42.5     | 1.4          | 1.4  | 2.7  | 5.5   |     |
|            | 50年以上       | 65             | 50      | 15     | 38    | 41         | 13       | 13      | -            | 25       | 1            | 2   | 1  | 3     | 100.0          | 76.9    | 23.1   | 58.5  | 63.1       | 20.0     | 20.0    | -            | 38.5     | 1.5          | 3.1  | 1.5  | 4.6   |     |
|            | 不詳          | 1              | -       | -      | -     | -          | -        | -       | -            | -        | -            | -   | -  | 1     | 100.0          | -       | -      | -     | -          | -        | -       | -            | -        | -            | -    | -    | 100.0 |     |
| 立地条件       | 商業地区        | 141            | 103     | 34     | 102   | 101        | 25       | 38      | -            | 51       | 1            | 4   | 3  | 3     | 100.0          | 73.0    | 24.1   | 72.3  | 71.6       | 17.7     | 27.0    | -            | 36.2     | 0.7          | 2.8  | 2.1  | 2.1   |     |
|            | 住宅地区        | 88             | 54      | 23     | 41    | 37         | 20       | 34      | -            | 38       | 1            | 3   | 3  | 11    | 100.0          | 61.4    | 25.1   | 46.6  | 42.0       | 22.7     | 38.6    | -            | 43.2     | 1.1          | 3.4  | 3.4  | 12.5  |     |
|            | 工場・オフィス街    | 12             | 10      | 8      | 12    | 10         | 6        | 7       | -            | 10       | 1            | -   | -  | -     | 100.0          | 83.3    | 66.7   | 100.0 | 83.3       | 50.0     | 58.3    | -            | 83.3     | 8.3          | -    | -    | -     |     |
|            | 複合施設内       | 5              | 3       | 2      | 1     | 4          | 2        | 3       | -            | 4        | -            | -   | -  | -     | 100.0          | 60.0    | 40.0   | 20.0  | 80.0       | 40.0     | 60.0    | -            | 80.0     | -            | -    | -    | -     |     |
|            | 郊外の幹線道路沿い   | 15             | 10      | 7      | 13    | 7          | 9        | 6       | -            | 11       | 1            | 2   | 1  | -     | 100.0          | 66.7    | 46.7   | 86.7  | 46.7       | 60.0     | 40.0    | -            | 73.3     | 6.7          | 13.3 | 6.7  | -     |     |
| 経営者年齢      | 30歳未満       | 2              | 2       | 2      | 2     | 2          | 1        | 2       | -            | 2        | -            | -   | -  | 1     | 100.0          | 100.0   | 100.0  | 100.0 | 50.0       | 100.0    | -       | 100.0        | -        | -            | -    | -    | -     |     |
|            | 30~39歳      | 13             | 10      | 6      | 12    | 12         | 6        | 6       | -            | 7        | -            | -   | -  | -     | 100.0          | 76.9    | 46.2   | 92.3  | 92.3       | 46.2     | 46.2    | -            | 53.8     | -            | -    | -    | -     |     |
|            | 40~49歳      | 23             | 20      | 9      | 19    | 20         | 10       | 11      | -            | 11       | -            | -   | -  | -     | 100.0          | 87.0    | 39.1   | 82.6  | 87.0       | 43.5     | 47.8    | -            | 47.8     | -            | -    | -    | -     |     |
|            | 50~59歳      | 59             | 40      | 19     | 37    | 32         | 20       | 26      | -            | 32       | 3            | 4   | 2  | 2     | 100.0          | 67.8    | 32.2   | 62.7  | 54.2       | 33.9     | 44.1    | -            | 54.2     | 5.1          | 6.8  | 3.4  | 3.4   |     |
|            | 60~69歳      | 112            | 78      | 27     | 69    | 72         | 22       | 27      | -            | 47       | 1            | 4   | 3  | 8     | 100.0          | 69.6    | 24.1   | 61.6  | 64.3       | 19.6     | 24.1    | -            | 42.0     | 0.9          | 3.6  | 2.7  | 7.1   |     |
| 従業員の規模     | 70歳以上       | 63             | 33      | 15     | 33    | 25         | 7        | 17      | -            | 19       | -            | 3   | 3  | 8     | 100.0          | 52.4    | 23.8   | 52.4  | 39.7       | 11.1     | 27.0    | -            | 30.2     | -            | 1.6  | 4.8  | 12.7  |     |
|            | 不詳          | 3              | 2       | -      | 2     | 1          | 1        | 1       | -            | 1        | -            | -   | -  | 1     | 100.0          | 66.7    | -      | 66.7  | 33.3       | 33.3     | -       | 33.3         | -        | -            | -    | 33.3 |       |     |
|            | 1人          | 22             | 15      | 3      | 11    | 10         | -        | 4       | -            | 4        | 1            | 1   | 2  | 2     | 100.0          | 68.2    | 13.6   | 50.0  | 45.5       | -        | 18.2    | -            | -        | -            | -    | -    | 9.1   |     |
|            | 2人          | 72             | 45      | 6      | 34    | 33         | 5        | 8       | -            | 13       | -            | 2   | 4  | 8     | 100.0          | 62.5    | 8.3    | 47.2  | 45.8       | 6.9      | 11.1    | -            | 18.1     | -            | 2.8  | 5.6  | 11.1  |     |
|            | 3人          | 41             | 30      | 13     | 30    | 28         | 9        | 18      | -            | 20       | -            | -   | -  | 3     | 100.0          | 73.2    | 31.7   | 73.2  | 68.3       | 22.0     | 43.9    | -            | 48.8     | -            | -    | -    | 7.3   |     |
| 地域ブロック     | 4人          | 26             | 19      | 6      | 18    | 18         | 6        | 10      | -            | 10       | -            | -   | -  | 1     | 100.0          | 73.1    | 23.1   | 69.2  | 69.2       | 23.1     | 38.5    | -            | 38.5     | -            | -    | -    | 7.7   |     |
|            | 5~9人        | 51             | 35      | 25     | 37    | 36         | 16       | 22      | -            | 33       | 2            | 4   | -  | 1     | 100.0          | 68.6    | 49.0   | 72.5  | 70.6       | 31.4     | 43.1    | -            | 64.7     | 3.9          | 7.8  | -    | 2.0   |     |
|            | 10~19人      | 27             | 15      | 9      | 24    | 17         | 15       | 16      | -            | 23       | -            | -   | -  | 1     | 100.0          | 55.6    | 33.3   | 88    |            |          |         |              |          |              |      |      |       |     |

第35表 施設数・構成割合、経営主体・売上高割合の規模・1施設あたり売上高の割合×品目別

| 品目       | 総数  | 実数       |         |          |          |       |    |       | 総数   | 構成割合(%)  |          |          |       |     |  |  |
|----------|-----|----------|---------|----------|----------|-------|----|-------|------|----------|----------|----------|-------|-----|--|--|
|          |     | 売上高割合の規模 |         |          |          |       |    |       |      | 売上高割合の規模 |          |          |       |     |  |  |
|          |     | 0%       | 1~25%未満 | 25~50%未満 | 50~75%未満 | 75%以上 | 不詳 | 0%    |      | 1~25%未満  | 25~50%未満 | 50~75%未満 | 75%以上 | 不詳  |  |  |
| 鶏肉       | 275 | 12       | 23      | 43       | 69       | 117   | 11 | 100.0 | 4.4  | 8.4      | 15.6     | 25.1     | 42.5  | 4.0 |  |  |
| 鶏肉加工品    | 275 | 94       | 83      | 45       | 24       | 18    | 11 | 100.0 | 34.2 | 30.2     | 16.4     | 8.7      | 6.5   | 4.0 |  |  |
| その他の肉    | 275 | 213      | 38      | 9        | 4        | -     | 11 | 100.0 | 77.5 | 13.8     | 3.3      | 1.5      | -     | 4.0 |  |  |
| 惣菜       | 275 | 167      | 52      | 25       | 15       | 5     | 11 | 100.0 | 60.7 | 18.9     | 9.1      | 5.5      | 1.8   | 4.0 |  |  |
| その他の関連食品 | 275 | 205      | 55      | 3        | 1        | -     | 11 | 100.0 | 74.5 | 20.0     | 1.1      | 0.4      | -     | 4.0 |  |  |

| 品目       | 個人経営 | 実数       |         |          |          |       |    |       | 個人経営 | 構成割合(%)  |          |          |       |     |  |  |
|----------|------|----------|---------|----------|----------|-------|----|-------|------|----------|----------|----------|-------|-----|--|--|
|          |      | 売上高割合の規模 |         |          |          |       |    |       |      | 売上高割合の規模 |          |          |       |     |  |  |
|          |      | 0%       | 1~25%未満 | 25~50%未満 | 50~75%未満 | 75%以上 | 不詳 | 0%    |      | 1~25%未満  | 25~50%未満 | 50~75%未満 | 75%以上 | 不詳  |  |  |
| 鶏肉       | 149  | 4        | 14      | 26       | 50       | 49    | 6  | 100.0 | 2.7  | 9.4      | 17.4     | 33.6     | 32.9  | 4.0 |  |  |
| 鶏肉加工品    | 149  | 50       | 39      | 32       | 15       | 7     | 6  | 100.0 | 33.6 | 26.2     | 21.5     | 10.1     | 4.7   | 4.0 |  |  |
| その他の肉    | 149  | 126      | 9       | 6        | 2        | -     | 6  | 100.0 | 84.6 | 6.0      | 4.0      | 1.3      | -     | 4.0 |  |  |
| 惣菜       | 149  | 84       | 29      | 16       | 11       | 3     | 6  | 100.0 | 56.4 | 19.5     | 10.7     | 7.4      | 2.0   | 4.0 |  |  |
| その他の関連食品 | 149  | 110      | 30      | 2        | 1        | -     | 6  | 100.0 | 73.8 | 20.1     | 1.3      | 0.7      | -     | 4.0 |  |  |

| 品目       | 法人・その他 | 実数       |         |          |          |       |    |       | 株式会社 | 構成割合(%)  |          |          |       |     |  |  |
|----------|--------|----------|---------|----------|----------|-------|----|-------|------|----------|----------|----------|-------|-----|--|--|
|          |        | 売上高割合の規模 |         |          |          |       |    |       |      | 売上高割合の規模 |          |          |       |     |  |  |
|          |        | 0%       | 1~25%未満 | 25~50%未満 | 50~75%未満 | 75%以上 | 不詳 | 0%    |      | 1~25%未満  | 25~50%未満 | 50~75%未満 | 75%以上 | 不詳  |  |  |
| 鶏肉       | 126    | 8        | 9       | 17       | 19       | 68    | 5  | 100.0 | 6.3  | 7.1      | 13.5     | 15.1     | 54.0  | 4.0 |  |  |
| 鶏肉加工品    | 126    | 44       | 44      | 13       | 9        | 11    | 5  | 100.0 | 34.9 | 34.9     | 10.3     | 7.1      | 8.7   | 4.0 |  |  |
| その他の肉    | 126    | 87       | 29      | 3        | 2        | -     | 5  | 100.0 | 69.0 | 23.0     | 2.4      | 1.6      | -     | 4.0 |  |  |
| 惣菜       | 126    | 83       | 23      | 9        | 4        | 2     | 5  | 100.0 | 65.9 | 18.3     | 7.1      | 3.2      | 1.6   | 4.0 |  |  |
| その他の関連食品 | 126    | 95       | 25      | 1        | -        | -     | 5  | 100.0 | 75.4 | 19.8     | 0.8      | -        | -     | 4.0 |  |  |

第36-1表 施設数・構成割合、ごみ減量化・リサイクル実施状況(複数回答)×経営主体・専業・兼業・営業形態・卸売・小売業・店舗の形態・店舗の種類・生活衛生同業組合加入の有無・営業年・立地条件・経営者年齢階級・従業員の規模・地域ブロック別

|             | 施設数 | 実施している | 理由(複数回答)          |                   |            |                  |                    |              |     |    |         |        | 理由(複数回答) |           |     |    |    |
|-------------|-----|--------|-------------------|-------------------|------------|------------------|--------------------|--------------|-----|----|---------|--------|----------|-----------|-----|----|----|
|             |     |        | 食品等リサイクル業者と提携している | 自店で生ごみのリサイクルをしている | ゴミの分別をしている | 缶詰やラッピングを簡素化している | 容器類を再利用できるものになっている | 再生品の使用を進めている | その他 | 不詳 | 実施していない | 手間がかかる | 費用がかかる   | やり方がわからない | その他 | 不詳 | 不詳 |
| 総数          | 275 | 221    | 58                | 7                 | 152        | 82               | 17                 | 16           | 7   | 3  | 46      | 10     | 10       | 11        | 12  | 9  | 8  |
| 経営主体        |     |        |                   |                   |            |                  |                    |              |     |    |         |        |          |           |     |    |    |
| 個人経営        | 149 | 120    | 29                | 6                 | 87         | 48               | 6                  | 6            | 3   | 2  | 25      | 8      | 6        | 6         | 5   | 4  |    |
| 株式会社        | 71  | 58     | 16                | 1                 | 35         | 14               | 4                  | 7            | 3   | 1  | 11      | -      | 1        | 4         | 3   | 2  |    |
| 有限会社        | 52  | 40     | 13                | -                 | 27         | 19               | 5                  | 3            | 1   | -  | 10      | 2      | 3        | 1         | 4   | 2  |    |
| その他         | 3   | 3      | -                 | -                 | 3          | 1                | 2                  | -            | -   | -  | -       | -      | -        | -         | -   | -  |    |
| 専業          | 216 | 170    | 48                | 4                 | 116        | 62               | 8                  | 8            | 5   | 2  | 39      | 10     | 7        | 10        | 10  | 8  |    |
| 兼業          | 54  | 48     | 9                 | 3                 | 33         | 19               | 9                  | 8            | 2   | 1  | 5       | -      | 2        | 1         | 1   | 1  |    |
| 飲食店営業       | 17  | 15     | 2                 | -                 | 8          | 8                | 3                  | 3            | -   | 1  | 2       | -      | 1        | -         | -   | -  |    |
| 被服          | 34  | 29     | 8                 | 3                 | 20         | 7                | 5                  | 5            | 2   | -  | 4       | -      | 2        | -         | 1   | 1  |    |
| 食肉以外の販売     | 4   | 4      | -                 | -                 | 4          | 4                | 1                  | 1            | -   | -  | -       | -      | -        | -         | -   | -  |    |
| 回答          | 2   | 2      | -                 | -                 | 2          | 1                | -                  | -            | -   | -  | -       | -      | -        | -         | -   | -  |    |
| その他         | 5   | 3      | 1                 | -                 | 3          | 1                | -                  | -            | -   | -  | 2       | -      | 1        | -         | 1   | -  |    |
| 不詳          | 3   | 3      | -                 | -                 | 3          | -                | -                  | -            | -   | -  | -       | -      | -        | -         | -   | -  |    |
| 卸売・小売別      |     |        |                   |                   |            |                  |                    |              |     |    |         |        |          |           |     |    |    |
| 卸売業のみ       | 47  | 34     | 17                | 1                 | 16         | 5                | 1                  | 1            | 2   | -  | 11      | 1      | 2        | 2         | 7   | 2  |    |
| 小売業のみ       | 129 | 106    | 23                | 5                 | 79         | 42               | 6                  | 6            | 3   | 1  | 19      | 4      | 3        | 5         | 5   | 4  |    |
| 卸売業と小売業の両方  | 90  | 73     | 13                | 1                 | 53         | 32               | 9                  | 9            | 2   | 2  | 16      | 5      | 5        | 4         | 5   | 1  |    |
| 不詳          | 9   | 8      | 5                 | -                 | 4          | 3                | 1                  | -            | -   | -  | -       | -      | -        | -         | -   | 1  |    |
| 店舗の形態       |     |        |                   |                   |            |                  |                    |              |     |    |         |        |          |           |     |    |    |
| 単独店         | 215 | 170    | 46                | 6                 | 119        | 65               | 10                 | 9            | 3   | 2  | 39      | 10     | 10       | 9         | 9   | 7  |    |
| 本店(支店あり)    | 36  | 29     | 8                 | 1                 | 17         | 10               | 4                  | 5            | 4   | -  | 6       | -      | 2        | 3         | 1   | 1  |    |
| 1店のみ        | 25  | 19     | 4                 | 1                 | 12         | 8                | 4                  | 3            | 4   | -  | 5       | -      | -        | 2         | 2   | 1  |    |
| 支店数         | 9   | 9      | 4                 | -                 | 5          | 1                | -                  | 2            | 1   | -  | -       | -      | -        | 1         | -   | -  |    |
| 2店以上        | 2   | 1      | -                 | -                 | 1          | -                | -                  | -            | -   | -  | 1       | -      | -        | -         | -   | -  |    |
| 不詳          | 1   | -      | -                 | -                 | -          | -                | -                  | -            | -   | -  | -       | -      | -        | -         | -   | -  |    |
| 支店          | 24  | 22     | 4                 | -                 | 16         | 7                | 3                  | 2            | -   | 1  | 1       | -      | -        | -         | 1   | 1  |    |
| 不詳          | -   | -      | -                 | -                 | -          | -                | -                  | -            | -   | -  | -       | -      | -        | -         | -   | -  |    |
| 店舗の種類       |     |        |                   |                   |            |                  |                    |              |     |    |         |        |          |           |     |    |    |
| 独立店舗        | 208 | 169    | 47                | 7                 | 119        | 61               | 11                 | 12           | 6   | -  | 35      | 7      | 6        | 9         | 9   | 7  |    |
| 公設・私設市場内店舗  | 28  | 24     | 6                 | -                 | 16         | 10               | 2                  | -            | 1   | 2  | 4       | -      | 2        | 2         | -   | 4  |    |
| 百貨店・スーパー内出店 | 26  | 19     | 4                 | -                 | 10         | 9                | 2                  | -            | -   | -  | 5       | 3      | 4        | -         | 1   | 2  |    |
| その他         | 7   | 6      | 5                 | -                 | 2          | 2                | 2                  | -            | -   | -  | 1       | -      | -        | 1         | -   | -  |    |
| 不詳          | 6   | 3      | 1                 | -                 | 2          | -                | -                  | -            | -   | -  | 1       | -      | -        | -         | 1   | 2  |    |
| 生活同業組合加入    |     |        |                   |                   |            |                  |                    |              |     |    |         |        |          |           |     |    |    |
| 加入している      | 131 | 113    | 27                | 4                 | 79         | 46               | 10                 | 10           | 3   | 1  | 17      | 5      | 3        | 5         | 4   | 3  |    |
| 加入していない     | 127 | 97     | 29                | 2                 | 64         | 32               | 6                  | 6            | 4   | 2  | 26      | 5      | 5        | 6         | 7   | 6  |    |
| 不詳          | 17  | 11     | 2                 | 1                 | 9          | 4                | 1                  | -            | -   | -  | 3       | -      | 2        | 1         | -   | 3  |    |
| 営業年         |     |        |                   |                   |            |                  |                    |              |     |    |         |        |          |           |     |    |    |
| 10年未満       | 18  | 10     | 1                 | -                 | 7          | 6                | 3                  | 2            | 1   | -  | 7       | 2      | 1        | 2         | 2   | 1  |    |
| 10~19年      | 27  | 21     | 3                 | -                 | 13         | 5                | 1                  | 1            | 1   | 1  | 5       | 1      | 2        | -         | 3   | 1  |    |
| 20~29年      | 29  | 22     | 7                 | -                 | 13         | 7                | -                  | -            | 1   | 1  | 7       | 2      | 1        | 2         | 1   | 1  |    |
| 30~39年      | 62  | 47     | 1                 | 1                 | 36         | 15               | 4                  | 4            | 1   | 1  | 10      | 2      | 4        | 1         | 3   | 5  |    |
| 40~49年      | 73  | 68     | 17                | 6                 | 47         | 30               | 5                  | 4            | 1   | -  | 5       | -      | 1        | 2         | -   | -  |    |
| 50年以上       | 65  | 53     | 18                | -                 | 36         | 19               | 5                  | 5            | 2   | -  | 11      | 3      | 3        | 1         | 2   | 1  |    |
| 不詳          | 1   | -      | -                 | -                 | -          | -                | -                  | -            | -   | -  | 1       | -      | -        | -         | 1   | -  |    |
| 立地条件        |     |        |                   |                   |            |                  |                    |              |     |    |         |        |          |           |     |    |    |
| 商業地区        | 141 | 115    | 24                | 3                 | 81         | 50               | 9                  | 6            | 3   | 2  | 25      | 8      | 6        | 7         | 6   | 3  |    |
| 住宅地区        | 88  | 69     | 25                | 3                 | 43         | 22               | 4                  | 5            | 2   | 1  | 15      | 2      | 2        | 4         | 4   | 4  |    |
| 工場・オフィス街    | 12  | 11     | 3                 | -                 | 7          | 3                | 2                  | 2            | 1   | -  | 1       | -      | -        | 1         | -   | -  |    |
| 複合施設内       | 5   | 5      | 4                 | -                 | 4          | 2                | 1                  | 1            | 1   | -  | -       | -      | -        | -         | -   | -  |    |
| 郊外の幹線道路沿い   | 15  | 13     | 4                 | -                 | 10         | 4                | 1                  | 2            | -   | -  | 1       | -      | -        | -         | 1   | 1  |    |
| その他         | 7   | 5      | 2                 | -                 | 4          | -                | -                  | -            | -   | -  | 2       | -      | 1        | -         | 1   | -  |    |
| 不詳          | 7   | 3      | -                 | 1                 | 3          | 1                | -                  | -            | -   | -  | 2       | -      | 1        | -         | 1   | 2  |    |
| 経営者年齢       |     |        |                   |                   |            |                  |                    |              |     |    |         |        |          |           |     |    |    |
| 30歳未満       | 2   | 2      | -                 | -                 | 1          | 2                | 2                  | 1            | -   | -  | -       | -      | -        | -         | -   | -  |    |
| 30~39歳      | 13  | 9      | 1                 | -                 | 4          | 4                | 1                  | 1            | -   | 1  | 4       | 2      | 1        | 1         | 1   | -  |    |
| 40~49歳      | 23  | 14     | 2                 | -                 | 13         | 6                | 1                  | 1            | -   | -  | 9       | 2      | 2        | 3         | 1   | 2  |    |
| 50~59歳      | 59  | 47     | 12                | 1                 | 35         | 17               | 5                  | 9            | 1   | -  | 9       | 1      | 1        | 2         | 3   | 3  |    |
| 60~69歳      | 112 | 96     | 24                | 2                 | 66         | 33               | 6                  | 3            | 2   | 2  | 13      | 3      | 2        | 4         | 5   | 1  |    |
| 70歳以上       | 63  | 52     | 18                | 4                 | 33         | 20               | 3                  | 1            | 4   | -  | 11      | 2      | 4        | 1         | 3   | 3  |    |
| 不詳          | 3   | 1      | 1                 | -                 | -          | -                | -                  | -            | -   | -  | -       | -      | -        | -         | -   | 2  |    |
| 従業員の規模      |     |        |                   |                   |            |                  |                    |              |     |    |         |        |          |           |     |    |    |
| 1人          | 22  | 19     | 3                 | 2                 | 15         | 6                | 1                  | 1            | -   | 1  | 2       | 1      | -        | 1         | -   | 1  |    |
| 2人          | 72  | 56     | 9                 | 3                 | 41         | 22               | 3                  | 1            | 1   | 1  | 15      | 4      | 4        | 3         | 4   | 3  |    |
| 3人          | 41  | 33     | 10                | -                 | 28         | 16               | 7                  | 1            | 4   | -  | 7       | 2      | 1        | 1         | 1   | 1  |    |
| 4人          | 26  | 21     | 9                 | 1                 | 11         | 8                | -                  | 2            | 1   | -  | 5       | 1      | 1        | 2         | 2   | -  |    |
| 5~9人        | 51  | 42     | 9                 | -                 | 22         | 20               | 2                  | 6            | 1   | 1  | 9       | 2      | 1        | 3         | 3   | 1  |    |
| 10~19人      | 27  | 24     | 9                 | -                 | 15         | 7                | 1                  | 2            | -   | -  | 3       | 1      | -        | 1         | 1   | -  |    |
| 20人以上       | 20  | 15     | 6                 | 1                 | 10         | 1                | 2                  | 3            | -   | -  | 5       | -      | 1        | 1         | 1   | -  |    |
| 不詳          | 16  | 11     | 3                 | -                 | 10         | 2                | -                  | -            | -   | -  | -       | -      | -        | -         | -   | 5  |    |
| 地域ブロック      |     |        |                   |                   |            |                  |                    |              |     |    |         |        |          |           |     |    |    |
| 北海道・東北      | 3   | 2      | -                 | -                 | 2          | -                | -                  | 1            | -   | -  | 1       | -      | 1        | -         | -   | -  |    |
| 関東・甲信越      | 99  | 82     | 21                | 3                 | 64         | 25               | 7                  | 7            | 2   | 1  | 14      | 3      | 2        | 3         | 6   | 3  |    |
| 東海・北陸       | 39  | 36     | 14                | 2                 | 23         | 16               | 5                  | 2            | 3   | -  | 3       | -      | 1        | 1         | 1   | 1  |    |
| 近畿          | 89  | 64     | 15                | -                 | 34         | 26               | 4                  | 5            | 1   | 2  | 22      | 7      | 6        | 7         | 3   | 4  |    |
| 中国・四国       | 13  | 11     | 4                 | -                 | 9          | 3                | -                  | -            | 1   | -  | 1       | -      | -        | -         | 1   | 1  |    |
| 九州          | 32  | 26     | 4                 | 2                 | 20         | 12               | 1                  | 1            | -   | -  | 5       | -      | -        | 2         | 3   | 1  |    |

第36-2表 施設数・構成割合、ごみ減量化・リサイクル実施状況(複数回答)×経営主体・専業・兼業・営業形態・卸売・小売業・店舗の形態・店舗の種類・生活衛生同業組合加入の有無・営業年・立地条件・経営者年齢階級・従業員の規模・地域ブロック別 構成割合(%)

|             | 施設数   | 実施している | 理由(複数回答)          |                   |            |                  |                    |              |      |     |         |        | 理由(複数回答) |           |       |       |      |  |
|-------------|-------|--------|-------------------|-------------------|------------|------------------|--------------------|--------------|------|-----|---------|--------|----------|-----------|-------|-------|------|--|
|             |       |        | 食品等リサイクル業者と提携している | 自店で生ごみのリサイクルをしている | ゴミの分別をしている | 包装やラッピングを簡素化している | 容器類を再利用できるものになっている | 再生品の使用を進めている | その他  | 不詳  | 実施していない | 手間がかかる | 費用がかかる   | やり方がわからない | その他   | 不詳    | 不詳   |  |
| 総数          | 100.0 | 80.4   | 25.2              | 3.2               | 68.8       | 37.1             | 7.7                | 7.2          | 3.2  | 1.4 | 16.7    | 21.7   | 21.7     | 23.9      | 26.1  | 19.6  | 2.9  |  |
| 経営主体        |       |        |                   |                   |            |                  |                    |              |      |     |         |        |          |           |       |       |      |  |
| 個人経営        | 100.0 | 80.5   | 24.2              | 5.0               | 72.5       | 40.0             | 5.0                | 5.0          | 2.5  | 1.7 | 15.8    | 32.0   | 24.0     | 20.0      | 20.0  | 20.0  | 2.7  |  |
| 株式会社        | 100.0 | 81.7   | 27.6              | 1.7               | 60.3       | 24.1             | 6.9                | 12.1         | 5.2  | 1.7 | 15.5    | -      | 9.1      | 36.4      | 27.3  | 27.3  | 2.8  |  |
| 有限会社        | 100.0 | 76.9   | 32.5              | -                 | 67.5       | 47.5             | 12.5               | 7.5          | 2.5  | -   | 19.2    | 20.0   | 30.0     | 10.0      | 40.0  | 10.0  | 3.8  |  |
| その他         | 100.0 | 100.0  | -                 | -                 | 100.0      | 33.3             | 66.7               | -            | -    | -   | -       | -      | -        | -         | -     | -     | -    |  |
| 専業          |       |        |                   |                   |            |                  |                    |              |      |     |         |        |          |           |       |       |      |  |
| 専業          | 100.0 | 78.7   | 28.2              | 2.4               | 68.2       | 36.5             | 4.7                | 4.7          | 2.9  | 1.2 | 18.1    | 25.6   | 17.9     | 25.6      | 20.5  | 20.5  | 3.2  |  |
| 兼業          | 100.0 | 88.9   | 18.8              | 6.3               | 68.8       | 39.6             | 18.8               | 16.7         | 4.2  | 2.1 | 9.3     | -      | 40.0     | 20.0      | 20.0  | 20.0  | 1.9  |  |
| 飲食店営業       | 100.0 | 88.2   | 13.3              | -                 | 53.3       | 53.3             | 20.0               | 20.0         | -    | -   | 11.8    | -      | 50.0     | -         | -     | -     | -    |  |
| 惣菜・食肉以外の販売  | 100.0 | 85.3   | 27.6              | 10.3              | 69.0       | 24.1             | 17.2               | 17.2         | -    | -   | 11.8    | -      | 50.0     | -         | -     | -     | -    |  |
| 回客          | 100.0 | 100.0  | -                 | -                 | 100.0      | 100.0            | 25.0               | 25.0         | -    | -   | -       | -      | -        | -         | 25.0  | 25.0  | 2.9  |  |
| その他         | 100.0 | 100.0  | -                 | -                 | 100.0      | 50.0             | -                  | -            | -    | -   | -       | -      | -        | -         | -     | -     | -    |  |
| 不詳          | 100.0 | 60.0   | 33.3              | -                 | 100.0      | 33.3             | -                  | -            | -    | -   | 40.0    | -      | 50.0     | -         | -     | -     | -    |  |
| 卸売・小売別      |       |        |                   |                   |            |                  |                    |              |      |     |         |        |          |           |       |       |      |  |
| 卸売のみ        | 100.0 | 72.3   | 50.0              | 2.9               | 47.1       | 14.7             | 2.9                | 2.9          | 5.9  | -   | 23.4    | 9.1    | 18.2     | 18.2      | 63.6  | -     | 4.3  |  |
| 小売のみ        | 100.0 | 82.2   | 21.7              | 4.7               | 74.5       | 39.6             | 5.7                | 5.7          | 2.8  | 0.9 | 14.7    | 21.1   | 15.8     | 26.3      | 26.3  | 21.1  | 3.1  |  |
| 卸売業と小売業の両方  | 100.0 | 81.1   | 17.8              | 1.4               | 72.6       | 43.8             | 12.3               | 12.3         | 2.7  | 2.7 | 17.8    | 31.3   | 31.3     | 25.0      | -     | 31.3  | 1.1  |  |
| 不詳          | 100.0 | 88.9   | 62.5              | -                 | 50.0       | 37.5             | 12.5               | -            | -    | -   | -       | -      | -        | -         | -     | -     | -    |  |
| 店舗の形態       |       |        |                   |                   |            |                  |                    |              |      |     |         |        |          |           |       |       |      |  |
| 単独店         | 100.0 | 79.1   | 27.1              | 3.5               | 70.0       | 38.2             | 5.9                | 5.3          | 1.8  | 1.2 | 18.1    | 25.6   | 25.6     | 23.1      | 23.1  | 17.9  | 2.8  |  |
| 本店(支店あり)    | 100.0 | 80.6   | 27.6              | 3.4               | 58.6       | 34.5             | 13.8               | 17.2         | 13.8 | -   | 16.7    | -      | -        | 33.3      | 50.0  | 16.7  | 2.8  |  |
| 1店のみ        | 100.0 | 76.0   | 21.1              | 5.3               | 63.2       | 42.1             | 21.1               | 15.8         | 15.8 | -   | 20.0    | -      | -        | 40.0      | 40.0  | 20.0  | 4.0  |  |
| 2店以上        | 100.0 | 100.0  | 44.4              | -                 | 55.6       | 11.1             | -                  | 22.2         | 11.1 | -   | -       | -      | -        | -         | 100.0 | -     | -    |  |
| 不詳          | 100.0 | 50.0   | -                 | -                 | 100.0      | -                | -                  | -            | -    | -   | 50.0    | -      | -        | -         | -     | -     | -    |  |
| 支店          | 100.0 | 91.7   | 18.2              | -                 | 72.7       | 31.8             | 13.6               | 9.1          | -    | -   | 4.2     | -      | -        | -         | -     | 100.0 | 4.2  |  |
| 不詳          | -     | -      | -                 | -                 | -          | -                | -                  | -            | -    | -   | -       | -      | -        | -         | -     | -     | -    |  |
| 店舗の種類       |       |        |                   |                   |            |                  |                    |              |      |     |         |        |          |           |       |       |      |  |
| 独立店舗        | 100.0 | 81.3   | 27.8              | 4.1               | 70.4       | 36.1             | 6.5                | 7.1          | 3.6  | -   | 16.8    | 20.0   | 17.1     | 25.7      | 25.7  | 20.0  | 1.9  |  |
| 公設・私設市場内店舗  | 100.0 | 85.7   | 25.0              | -                 | 66.7       | 41.7             | 8.3                | -            | 4.2  | -   | 14.3    | -      | -        | 50.0      | -     | -     | -    |  |
| 百貨店・スーパー内出店 | 100.0 | 73.1   | 21.1              | -                 | 52.6       | 47.4             | 10.5               | 10.5         | -    | -   | 19.2    | 60.0   | 80.0     | -         | -     | 20.0  | 7.7  |  |
| その他         | 100.0 | 85.7   | -                 | -                 | 83.3       | 33.3             | 33.3               | 33.3         | -    | -   | 14.3    | -      | -        | 100.0     | -     | -     | -    |  |
| 不詳          | 100.0 | 50.0   | 33.3              | -                 | 66.7       | -                | -                  | -            | -    | -   | 16.7    | -      | -        | -         | -     | 100.0 | 33.3 |  |
| 生活衛生同業組合加入  |       |        |                   |                   |            |                  |                    |              |      |     |         |        |          |           |       |       |      |  |
| 加入している      | 100.0 | 86.3   | 23.9              | 3.5               | 69.9       | 40.7             | 8.8                | 8.8          | 2.7  | 0.9 | 13.0    | 29.4   | 17.6     | 29.4      | 23.5  | 17.6  | 0.8  |  |
| 加入していない     | 100.0 | 76.4   | 29.9              | 2.1               | 66.0       | 33.0             | 6.2                | 6.2          | 4.1  | 2.1 | 20.5    | 19.2   | 23.1     | 26.9      | 23.1  | 28.1  | 3.1  |  |
| 不詳          | 100.0 | 64.7   | 18.2              | 9.1               | 81.8       | 35.4             | 9.1                | -            | -    | -   | 17.6    | -      | 66.7     | -         | 33.3  | -     | 17.6 |  |
| 営業年         |       |        |                   |                   |            |                  |                    |              |      |     |         |        |          |           |       |       |      |  |
| 10年未満       | 100.0 | 55.6   | 10.0              | -                 | 70.0       | 60.0             | 30.0               | 20.0         | 10.0 | -   | 38.9    | 28.6   | 14.3     | 28.6      | 28.6  | 14.3  | 5.6  |  |
| 10～19年      | 100.0 | 77.8   | 14.3              | -                 | 61.9       | 23.8             | 4.8                | 4.8          | 4.8  | -   | 18.5    | 20.0   | 40.0     | -         | 60.0  | -     | 3.7  |  |
| 20～29年      | 100.0 | 75.9   | 31.8              | -                 | 59.1       | 31.8             | -                  | -            | 4.5  | 4.5 | 24.1    | 28.6   | 14.3     | 28.6      | 14.3  | 14.3  | -    |  |
| 30～39年      | 100.0 | 75.8   | 25.5              | 2.1               | 76.6       | 31.9             | 8.5                | 8.5          | 2.1  | 2.1 | 16.1    | 20.0   | 20.0     | 40.0      | 10.0  | 30.0  | 8.1  |  |
| 40～49年      | 100.0 | 93.2   | 25.0              | 8.8               | 69.1       | 44.1             | 7.4                | 5.9          | 1.5  | -   | 6.8     | -      | 20.0     | 40.0      | 40.0  | -     | -    |  |
| 50年以上       | 100.0 | 81.5   | 34.0              | -                 | 67.9       | 35.9             | 9.4                | 9.4          | 3.8  | -   | 16.9    | 27.3   | 27.3     | 9.1       | 18.2  | 27.3  | 1.5  |  |
| 不詳          | 100.0 | -      | -                 | -                 | -          | -                | -                  | -            | -    | -   | 100.0   | -      | -        | -         | -     | 100.0 | -    |  |
| 立地条件        |       |        |                   |                   |            |                  |                    |              |      |     |         |        |          |           |       |       |      |  |
| 商業地区        | 100.0 | 81.6   | 20.9              | 2.6               | 70.4       | 43.5             | 7.8                | 5.2          | 2.6  | 1.7 | 17.7    | 32.0   | 24.0     | 28.0      | 24.0  | 12.0  | 0.7  |  |
| 住宅地区        | 100.0 | 78.4   | 35.2              | 4.3               | 62.3       | 31.9             | 5.8                | 7.2          | 2.9  | 1.4 | 17.0    | 13.3   | 13.3     | 26.7      | 26.7  | 26.7  | 4.5  |  |
| 工場・オフィス街    | 100.0 | 91.7   | 27.3              | -                 | 63.6       | 27.9             | 18.2               | 18.2         | 9.1  | -   | 8.3     | -      | -        | -         | -     | -     | -    |  |
| 複合施設内       | 100.0 | 100.0  | -                 | -                 | 80.0       | 40.0             | 20.0               | 20.0         | 20.0 | -   | -       | -      | -        | -         | 100.0 | -     | -    |  |
| 郊外の幹線道路沿い   | 100.0 | 86.7   | 30.8              | -                 | 76.9       | 30.8             | 7.7                | 15.4         | -    | -   | 6.7     | -      | -        | -         | -     | 100.0 | 6.7  |  |
| その他         | 100.0 | 71.4   | 40.0              | -                 | 80.0       | -                | -                  | -            | -    | -   | 28.6    | -      | 50.0     | -         | 50.0  | -     | -    |  |
| 不詳          | 100.0 | 42.9   | -                 | 33.3              | 100.0      | 33.3             | -                  | -            | -    | -   | 28.6    | -      | 50.0     | -         | -     | 50.0  | 28.6 |  |
| 経営者年齢階級     |       |        |                   |                   |            |                  |                    |              |      |     |         |        |          |           |       |       |      |  |
| 30歳未満       | 100.0 | 100.0  | -                 | -                 | 50.0       | 100.0            | 100.0              | 50.0         | -    | -   | -       | -      | -        | -         | -     | -     | -    |  |
| 30～39歳      | 100.0 | 69.2   | 11.1              | -                 | 44.4       | 44.4             | 11.1               | 11.1         | -    | -   | 11.1    | 50.0   | 25.0     | 25.0      | -     | 25.0  | -    |  |
| 40～49歳      | 100.0 | 60.9   | 14.3              | -                 | 42.9       | 42.9             | 7.1                | 7.1          | -    | -   | 30.8    | 22.2   | 22.2     | 33.3      | 11.1  | 22.2  | -    |  |
| 50～59歳      | 100.0 | 79.7   | 25.5              | 2.1               | 74.5       | 36.2             | 10.6               | 19.1         | 2.1  | -   | 15.3    | 11.1   | 11.1     | 22.2      | 33.3  | 22.2  | 5.1  |  |
| 60～69歳      | 100.0 | 85.7   | 25.0              | 2.1               | 68.8       | 34.4             | 6.3                | 3.1          | 2.1  | 2.1 | 11.6    | 23.1   | 15.4     | 30.8      | 38.5  | 7.7   | 2.7  |  |
| 70歳以上       | 100.0 | 82.5   | 34.6              | 7.7               | 63.5       | 38.5             | 5.8                | 1.9          | 7.7  | -   | 17.5    | 18.2   | 36.4     | 9.1       | 27.3  | 27.3  | -    |  |
| 不詳          | 100.0 | 33.3   | 100.0             | -                 | -          | -                | -                  | -            | -    | -   | -       | -      | -        | -         | -     | -     | 66.7 |  |
| 従業員の規模      |       |        |                   |                   |            |                  |                    |              |      |     |         |        |          |           |       |       |      |  |
| 1人          | 100.0 | 86.4   | 15.8              | 10.5              | 78.9       | 31.6             | 5.3                | 5.3          | -    | -   | 9.1     | 50.0   | -        | 50.0      | -     | -     | 4.5  |  |
| 2人          | 100.0 | 77.8   | 16.1              | 5.4               | 73.2       | 39.3             | 6.4                | 1.8          | 1.8  | -   | 20.8    | 26.7   | 26.7     | 20.0      | 26.7  | 20.0  | 1.4  |  |
| 3人          | 100.0 | 80.5   | 30.3              | -                 | 84.8       | 48.5             | 21.2               | 3.0          | 12.1 | -   | 17.1    | 28.6   | 28.6     | 14.3      | 14.3  | 28.6  | 2.4  |  |
| 4人          | 100.0 | 80.8   | 42.9              | 4.8               | 52.4       | 38.1             | -                  | 9.5          | 4.8  | -   | 19.2    | 20.0   | 20.0     | -         | 40.0  | 40.0  | -    |  |
| 5～9人        | 100.0 | 82.4   | 21.4              | -                 | 52.4       | 47.6             | 4.8                | 14.3         | 2.4  | 2.4 | 17.6    | 22.2   | 11.1     | 33.3      | 33.3  | 11.1  | -    |  |
| 10～19人      | 100.0 | 88.9   | 37.5              | -                 | 62.5       | 29.2             | 4.2                | 8.3          | -    | -   | 11.1    | -      | 33.3     | -         | 33.3  | 33.3  | -    |  |
| 20人以上       | 100.0 | 75.0   | 40.0              | 6.7               | 66.7       | 6.7              | 13.3               | 20.0         | -    | -   | 25.0    | -      | 20.0     | -         | 20.0  | -     | -    |  |
| 不詳          | 100.0 | 68.8   | 27.3              | -                 | 90.9       | 18.2             | 9.1                | -            | -    | -   | -       | -      | -        | -         | -     | -     | 31.3 |  |
| 地域ブロック      |       |        |                   |                   |            |                  |                    |              |      |     |         |        |          |           |       |       |      |  |
| 北海道・東北      | 100.0 | 66.7   | -                 | -                 | 100.0      | -                | -                  | 50.0         | -    | -   | 33.3    | -      | 100.0    | -         | -     | -     | -    |  |
| 関東・甲信越      | 100.0 | 82.8   | 25.6              | 3.7               | 78.0       | 30.5             | 8.5                | 8.5          | 2.4  | 1.2 | 14.1    | 21.4   | 14.3     | 21.4      | 42.9  | 7.1   | 3.0  |  |
| 東海・北陸       | 100.0 | 92.3   | 38.9              | 5.6               | 63.9       | 44.4             | 13.9               | 5.6          | 8.3  | -   | 7.7     | -      | 33.3     | 33.3      | 33.3  | -     | -    |  |
| 近畿          | 100.0 | 71.9   | 23.4              | -                 | 53.1       | 40.6             | 6.3                | 7.8          | 1.6  | 3.1 | 24.7    | 31.8   | 27.3     | 31.8      | 13.6  | 18.2  | 3.4  |  |
| 中国・四国       | 100.0 | 84.6   | 36.4              | -                 | 81.8       | 27.3             | -                  | -            | -    | -   | 7.7     | -      | -        | -         | -     | 100.0 | 7.7  |  |
| 九州          | 100.0 | 81.3   | 15.4              | 7.7               | 76.9       | 46.2             | 3.8                | 3.8          | -    | -   | 15.6    | -      | -        | -         | 40.0  | 60.0  |      |  |

第37表 施設数・構成割合、地域との共生の状況（複数回答）×経営主体・専業・兼業・営業形態・卸売・小売業・店舗の形態・店舗の種類・生活衛生同業組合加入の有無・営業年・立地条件・経営者年齢階級・従業員の規模・地域ブロック別

|                    | 施設数         | 地域との共生の状況（複数回答）         |                           |                |                 |                       |                  |                        |                  |     |      |       | 構成割合（%） |                         |                           |                |                 |                       |                  |                        |                  |      |       |       |      |
|--------------------|-------------|-------------------------|---------------------------|----------------|-----------------|-----------------------|------------------|------------------------|------------------|-----|------|-------|---------|-------------------------|---------------------------|----------------|-----------------|-----------------------|------------------|------------------------|------------------|------|-------|-------|------|
|                    |             | 商工会館等<br>又は商店街<br>組合に参加 | 祭りやイベン<br>ト等商店街の<br>事業に参加 | 地域産業の<br>振興に協力 | 地域の文化<br>の振興に協力 | 地域の伝統<br>工芸の振興に<br>協力 | 地域の観光等<br>の振興に協力 | 子育て支援<br>施設サービス<br>に協力 | 食品リサイク<br>ル事業に協力 | その他 | 特になし | 不詳    | 施設数     | 商工会館等<br>又は商店街<br>組合に参加 | 祭りやイベン<br>ト等商店街の<br>事業に参加 | 地域産業の<br>振興に協力 | 地域の文化<br>の振興に協力 | 地域の伝統<br>工芸の振興に<br>協力 | 地域の観光等<br>の振興に協力 | 子育て支援<br>施設サービス<br>に協力 | 食品リサイク<br>ル事業に協力 | その他  | 特になし  | 不詳    |      |
| 総数                 | 275         | 123                     | 100                       | 21             | 26              | 3                     | 6                | 9                      | 11               | 4   | 95   | 10    | 100.0   | 44.7                    | 36.4                      | 7.6            | 9.5             | 1.1                   | 2.2              | 3.3                    | 4.0              | 1.5  | 34.5  | 3.6   |      |
| 経営<br>主体           | 個人経営        | 149                     | 64                        | 55             | 8               | 13                    | 2                | 2                      | 5                | 4   | 56   | 6     | 100.0   | 43.0                    | 36.9                      | 5.4            | 8.7             | 1.3                   | 1.3              | 3.4                    | 2.7              | 2.0  | 37.6  | 4.0   |      |
|                    | 株式会社        | 71                      | 34                        | 24             | 6               | 6                     | -                | 2                      | 4                | 1   | 23   | 1     | 100.0   | 47.9                    | 33.8                      | 8.5            | 8.5             | -                     | 2.8              | -                      | 8.5              | 1.4  | 32.4  | 1.4   |      |
|                    | 有限会社        | 52                      | 24                        | 20             | 7               | 7                     | 1                | 2                      | 4                | 1   | 14   | 3     | 100.0   | 46.2                    | 38.5                      | 13.5           | 13.5            | 1.9                   | 3.8              | 7.7                    | 1.9              | -    | 26.9  | 5.8   |      |
|                    | その他         | 3                       | 1                         | 1              | -               | -                     | -                | -                      | -                | -   | -    | -     | 100.0   | 33.3                    | 33.3                      | -              | -               | -                     | -                | -                      | -                | -    | -     | 66.7  | -    |
|                    | 不詳          | 216                     | 92                        | 75             | 14              | 19                    | 1                | 2                      | 7                | 7   | 4    | 76    | 7       | 100.0                   | 42.6                      | 34.7           | 6.5             | 8.8                   | 0.5              | 0.9                    | 3.2              | 3.2  | 1.9   | 35.2  | 3.2  |
| 専業<br>兼業           | 専業          | 54                      | 29                        | 23             | 7               | 7                     | 2                | 4                      | 2                | 3   | 18   | 2     | 100.0   | 53.7                    | 42.6                      | 13.0           | 13.0            | 3.7                   | 7.4              | 3.7                    | 5.6              | -    | 33.3  | 3.7   |      |
|                    | 飲食店営業       | 17                      | 7                         | 5              | 1               | -                     | -                | -                      | -                | -   | 6    | 1     | 100.0   | 41.2                    | 29.4                      | 5.9            | -               | -                     | -                | -                      | -                | -    | -     | 35.3  | 5.9  |
|                    | 食肉以外の販売     | 34                      | 23                        | 17             | 7               | 7                     | 2                | 4                      | 2                | 3   | 8    | 1     | 100.0   | 67.6                    | 50.0                      | 20.6           | 20.6            | 5.9                   | 11.8             | 5.9                    | 8.8              | -    | 23.5  | 2.9   |      |
|                    | その他         | 4                       | 2                         | 1              | 1               | 1                     | -                | -                      | -                | -   | -    | -     | 100.0   | 50.0                    | 25.0                      | 25.0           | 25.0            | -                     | -                | -                      | 25.0             | -    | 50.0  | -     |      |
|                    | 不詳          | 2                       | 2                         | 2              | -               | -                     | -                | -                      | -                | -   | -    | -     | 100.0   | -                       | -                         | -              | -               | -                     | -                | -                      | -                | -    | 100.0 | -     |      |
| 卸売・<br>小売業         | 卸売業のみ       | 47                      | 16                        | 10             | 3               | 4                     | -                | 1                      | -                | 5   | 20   | 2     | 100.0   | 34.0                    | 21.3                      | 6.4            | 8.5             | -                     | 2.1              | -                      | 10.6             | -    | 42.6  | 4.3   |      |
|                    | 小売業のみ       | 129                     | 58                        | 52             | 11              | 10                    | 3                | 2                      | 4                | 4   | 46   | 7     | 100.0   | 45.0                    | 40.3                      | 8.5            | 7.8             | 2.3                   | 1.6              | 3.1                    | 2.3              | 35.7 | 5.4   |       |      |
|                    | 卸売業と小売業の両方  | 90                      | 43                        | 34             | 5               | 12                    | -                | 3                      | 4                | 2   | 1    | 26    | 1       | 100.0                   | 47.8                      | 37.8           | 5.6             | 13.3                  | 3.3              | 4.4                    | 2.2              | 1.1  | 28.9  | 1.1   |      |
|                    | 不詳          | 9                       | 6                         | 4              | 2               | -                     | -                | -                      | 1                | -   | 3    | -     | 100.0   | 66.7                    | 44.4                      | 22.2           | -               | -                     | -                | 11.1                   | -                | -    | 33.3  | -     |      |
| 店舗の<br>形態          | 単独店         | 215                     | 94                        | 79             | 15              | 19                    | 3                | 5                      | 8                | 4   | 76   | 9     | 100.0   | 43.7                    | 36.7                      | 7.0            | 8.8             | 1.4                   | 2.3              | 3.7                    | 3.7              | 1.9  | 35.3  | 4.2   |      |
|                    | 本店（支店あり）    | 36                      | 21                        | 14             | 3               | 5                     | -                | 1                      | 1                | 3   | 11   | -     | 100.0   | 58.3                    | 38.9                      | 8.3            | 13.9            | -                     | 2.8              | 2.8                    | 8.3              | -    | 30.6  | -     |      |
|                    | 1店のみ        | 25                      | 17                        | 10             | 3               | 3                     | -                | 1                      | 1                | 1   | 6    | -     | 100.0   | 68.0                    | 40.0                      | 12.0           | 12.0            | -                     | 4.0              | 4.0                    | 4.0              | -    | 24.0  | -     |      |
|                    | 2店以上        | 9                       | 4                         | 3              | -               | 2                     | -                | -                      | -                | 2   | 4    | -     | 100.0   | 44.4                    | 33.3                      | -              | 22.2            | -                     | -                | -                      | -                | 22.2 | -     | 44.4  | -    |
|                    | 不詳          | 2                       | 1                         | 1              | -               | -                     | -                | -                      | -                | -   | 1    | -     | 100.0   | -                       | 50.0                      | -              | -               | -                     | -                | -                      | -                | -    | -     | 50.0  | -    |
| 店舗の<br>種類          | 支店          | 24                      | 8                         | 7              | 3               | 2                     | -                | -                      | -                | -   | 8    | 1     | 100.0   | 33.3                    | 29.2                      | 12.5           | 8.3             | -                     | -                | -                      | -                | -    | -     | 33.3  | 4.2  |
|                    | 不詳          | -                       | -                         | -              | -               | -                     | -                | -                      | -                | -   | -    | -     | -       | -                       | -                         | -              | -               | -                     | -                | -                      | -                | -    | -     | -     |      |
|                    | 独立店舗        | 208                     | 98                        | 78             | 19              | 22                    | 3                | 6                      | 7                | 9   | 4    | 69    | 5       | 100.0                   | 47.1                      | 37.5           | 9.1             | 10.6                  | 1.4              | 2.9                    | 3.4              | 4.3  | 1.9   | 33.2  | 2.4  |
|                    | 公設・私設市場内店舗  | 28                      | 13                        | 9              | 1               | 2                     | -                | -                      | -                | 2   | -    | 13    | 1       | 100.0                   | 46.4                      | 32.1           | 3.6             | 7.1                   | -                | -                      | 7.1              | -    | -     | 46.4  | 3.6  |
|                    | 百貨店・スーパー内出店 | 26                      | 8                         | 9              | 1               | 2                     | -                | -                      | 1                | -   | 8    | 2     | 100.0   | 30.8                    | 34.6                      | 3.8            | 7.7             | -                     | -                | -                      | 3.8              | -    | -     | 30.8  | 7.7  |
| 生活衛<br>生同業<br>組合加入 | 加入している      | 131                     | 69                        | 56             | 8               | 12                    | 2                | 3                      | 6                | 5   | 39   | 2     | 100.0   | 52.7                    | 42.7                      | 6.1            | 9.2             | 1.5                   | 2.3              | 4.6                    | 3.8              | 2.3  | 39.3  | 1.5   |      |
|                    | 加入していない     | 127                     | 49                        | 39             | 11              | 13                    | 1                | 2                      | 3                | 5   | 51   | 5     | 100.0   | 38.6                    | 30.7                      | 8.7            | 10.2            | 0.8                   | 1.6              | 2.4                    | 3.9              | 0.8  | 40.2  | 3.9   |      |
|                    | 不詳          | 17                      | 5                         | 5              | 2               | 1                     | -                | 1                      | -                | 1   | 5    | 3     | 100.0   | 29.4                    | 29.4                      | 11.8           | 5.9             | -                     | 5.9              | -                      | 5.9              | -    | 29.4  | 17.6  |      |
|                    | 不詳          | 1                       | -                         | -              | -               | -                     | -                | -                      | -                | -   | -    | -     | 100.0   | -                       | -                         | -              | -               | -                     | -                | -                      | -                | -    | -     | 100.0 | -    |
| 営業年                | 10年未満       | 18                      | 8                         | 10             | 2               | 2                     | 1                | 2                      | -                | -   | 5    | 1     | 100.0   | 44.4                    | 55.6                      | 11.1           | 11.1            | 5.6                   | 11.1             | -                      | 5.6              | -    | 27.8  | 5.6   |      |
|                    | 10～19年      | 27                      | 7                         | 7              | 3               | 5                     | -                | 1                      | 2                | -   | 10   | 2     | 100.0   | 25.9                    | 25.9                      | 11.1           | 18.5            | -                     | 3.7              | 7.4                    | -                | -    | 37.0  | 7.4   |      |
|                    | 20～29年      | 29                      | 8                         | 7              | 1               | 2                     | -                | -                      | 1                | -   | 12   | 1     | 100.0   | 27.6                    | 24.1                      | 3.4            | 6.9             | -                     | -                | 3.4                    | -                | -    | 41.4  | 3.4   |      |
|                    | 30～39年      | 62                      | 25                        | 21             | 7               | 7                     | 1                | 2                      | 1                | 2   | 2    | 5     | 100.0   | 40.3                    | 33.9                      | 11.3           | 4.8             | 1.6                   | 3.2              | 1.6                    | 3.2              | 3.2  | 41.9  | 8.1   |      |
|                    | 40～49年      | 73                      | 40                        | 28             | 5               | 8                     | 1                | 4                      | 5                | 5   | 22   | 1     | 100.0   | 54.8                    | 38.4                      | 6.8            | 11.0            | 1.4                   | 1.4              | 5.5                    | 6.8              | -    | 30.1  | -     |      |
|                    | 50年以上       | 65                      | 35                        | 27             | 3               | 6                     | -                | 1                      | 3                | 2   | 19   | 1     | 100.0   | 53.8                    | 41.5                      | 4.6            | 9.2             | -                     | 1.5              | 4.6                    | -                | 3.1  | 29.2  | 1.5   |      |
| 立地<br>条件           | 不詳          | 1                       | -                         | -              | -               | -                     | -                | -                      | -                | -   | -    | -     | 100.0   | -                       | -                         | -              | -               | -                     | -                | -                      | -                | -    | 100.0 | -     |      |
|                    | 商業地区        | 141                     | 79                        | 69             | 11              | 12                    | 3                | 6                      | 4                | 4   | 33   | 2     | 100.0   | 56.0                    | 48.9                      | 7.8            | 8.5             | 2.1                   | 1.4              | 4.3                    | 2.8              | 2.8  | 23.4  | 1.4   |      |
|                    | 住宅地区        | 88                      | 31                        | 17             | 6               | 8                     | -                | 2                      | 5                | 5   | 40   | 5     | 100.0   | 35.2                    | 19.3                      | 6.8            | 9.1             | -                     | 3.4              | 2.3                    | 5.7              | -    | 45.5  | 5.7   |      |
|                    | 工場・オフィス街    | 12                      | 3                         | 5              | 1               | 1                     | -                | -                      | 1                | -   | 6    | -     | 100.0   | 25.0                    | 41.7                      | 8.3            | -               | -                     | -                | -                      | 8.3              | -    | 50.0  | -     |      |
|                    | 複合施設内       | 5                       | 1                         | 3              | 1               | 1                     | -                | -                      | -                | -   | 2    | -     | 100.0   | 20.0                    | 60.0                      | 20.0           | 20.0            | -                     | -                | -                      | -                | -    | 40.0  | -     |      |
|                    | 郊外の幹線道路沿い   | 15                      | 6                         | 3              | 1               | 2                     | -                | -                      | -                | -   | 7    | 1     | 100.0   | 40.0                    | 20.0                      | 6.7            | 13.3            | -                     | -                | -                      | -                | -    | 46.7  | 6.7   |      |
| 経営者<br>年齢<br>階級    | その他         | 7                       | 3                         | 3              | 1               | 3                     | -                | 1                      | -                | 1   | -    | 1     | 100.0   | 42.9                    | 42.9                      | 14.3           | 42.9            | -                     | 14.3             | 14.3                   | 14.3             | -    | 28.6  | -     |      |
|                    | 不詳          | 7                       | 7                         | 7              | 3               | 3                     | -                | -                      | -                | -   | 5    | 2     | 100.0   | -                       | -                         | -              | -               | -                     | -                | -                      | -                | -    | 71.4  | 28.6  |      |
|                    | 30歳未満       | 2                       | -                         | 1              | -               | -                     | -                | -                      | -                | -   | 1    | -     | 100.0   | -                       | 50.0                      | -              | -               | -                     | -                | -                      | -                | -    | -     | 50.0  | -    |
|                    | 30～39歳      | 13                      | 7                         | 4              | -               | -                     | -                | -                      | -                | -   | 5    | -     | 100.0   | 53.8                    | 30.8                      | -              | -               | -                     | -                | -                      | -                | -    | -     | 38.5  | -    |
|                    | 40～49歳      | 23                      | 11                        | 8              | 1               | 3                     | -                | 1                      | 1                | -   | 8    | -     | 100.0   | 47.8                    | 34.8                      | 4.3            | 13.0            | -                     | 4.3              | 4.3                    | -                | -    | 32.2  | -     |      |
|                    | 50～59歳      | 59                      | 24                        | 23             | 8               | 9                     | 2                | 2                      | 3                | -   | 19   | 3     | 100.0   | 40.7                    | 39.0                      | 13.6           | 15.3            | 3.4                   | 3.4              | 3.4                    | 5.1              | -    | 32.2  | 5.1   |      |
|                    | 60～69歳      | 112                     | 48                        | 41             | 8               | 9                     | -                | 2                      | 5                | 6   | 38   | 5     | 100.0   | 42.9                    | 36.6                      | 7.1            | 8.0             | -                     | 1.8              | 4.5                    | 5.4              | 3.6  | 33.9  | 4.5   |      |
| 70歳以上              | 63          | 33                      | 23                        | 4              | 5               | 1                     | 1                | 1                      | 2                | 23  | 1    | 100.0 | 52.4    | 36.5                    | 6.3                       | 7.9            | 1.6             | 1.6                   | 1.6              | 3.2                    | -                | 36.5 | 3.2   |       |      |
| 従業<br>員の<br>規模     | 不詳          | 3                       | -                         | -              | -               | -                     | -                | -                      | -                | -   | -    | -     | 100.0   | -                       | -                         | -              | -               | -                     | -                | -                      | -                | -    | -     | 100.0 | -    |
|                    | 1人          | 22                      | 9                         | 6              | 4               | 1                     | 1                | 1                      | 1                | 1   | 8    | -     | 100.0   | 40.9                    | 27.3                      | 18.2           | -               | 4.5                   | 4.5              | 4.5                    | 4.5              | 4.5  | 36.4  | -     |      |
|                    | 2人          | 72                      | 23                        | 24             | 1               | 3                     | -                | 3                      | 1                | 2   | 34   | 2     | 100.0   | 31.9                    | 33.3                      | 1.4            | 4.2             | -                     | 4.2              | 1.4                    | 2.8              | 4.2  | 47.2  | 2.8   |      |
|                    | 3人          | 41                      | 21                        | 22             | 5               | 4                     | 1                | 1                      | 2                | 1   | 12   | 1     | 100.0   | 51.2                    | 53.7                      | 12.2           | 9.8             | 2.4                   | 2.4              | 4.9                    | 2.4              | 29.3 | 2.4   |       |      |
|                    | 4人          | 26                      | 15                        | 11             | 1               | 4                     | -                | 1                      | 1                | -   | 7    | -     | 100.0   | 57.7                    | 42.3                      | 3.8            | 15.4            | -                     | 3.8              | 3.8                    | -                | 26.9 | -     |       |      |
|                    | 5～9人        | 51                      | 24                        | 19             | 5               | 6                     | 1                | 2                      | 2                | 2   | 16   | 1     | 100.0   | 47.1                    | 37.3                      | 9.8            | 11.8            | 2.0                   | 3.9              | -                      | 3.9              | -    | 31.4  | 2.0   |      |
|                    | 10～19人      | 27                      | 13                        | 7              | 3               | 5                     | -                | 1                      | 1                | -   | 10   | -     | 100.0   | 48.1                    | 26.9                      | 11.1           | 18.5            | -                     | 3.7              | 7.4                    | -                | -    | 37.0  | -     |      |
| 20人以上              | 20          | 15                      | 9                         | 2              | 2               | -                     | 4                | -                      | -                | 3   | -    | 100.0 | 75.0    | 45.0                    | 10.0                      | 10.0           | -               | 5.0                   | -                | -                      | -                | 15.0 | -     |       |      |
| 地域ブ<br>ロック         | 不詳          | 16                      | 3                         | 2              | -               | -                     | -                | -                      | -                | -   | 5    | 6     | 100.0   | 18.8                    | 12.5                      | -              | 12.5            | -                     | -                | -                      | -                | -    | -     | 31.3  | 37.5 |
|                    | 北海道・東北      | 3                       | 1                         | 1              | 1               | 1                     | -                | 1                      | -                | -   | 2    | -     | 100.0   | 33.3                    | 33.3                      | 33.3           | 33.3            | -                     | -                | 33.3                   | -                | -    | 66.7  | -     |      |
|                    | 関東・甲信越      | 99                      | 45                        | 47             | 8               |                       |                  |                        |                  |     |      |       |         |                         |                           |                |                 |                       |                  |                        |                  |      |       |       |      |

第38表 施設数・構成割合、標準営業約款について×経営主体・専業・兼業・営業形態・卸売・小売業・店舗の形態・店舗の種類・生活衛生同業組合加入の有無・営業年・立地条件・経営者年齢階級・従業員の規模・地域ブロック別

|          | 実数          |             |                 |                 |           |    |           |      |       |       | 構成割合(%)     |                 |                 |           |      |           |       |      |  |  |
|----------|-------------|-------------|-----------------|-----------------|-----------|----|-----------|------|-------|-------|-------------|-----------------|-----------------|-----------|------|-----------|-------|------|--|--|
|          | 施設数         | 今後の利用意向     |                 |                 |           |    | 名前のみ知っている | 知らない | 不詳    | 施設数   | 今後の利用意向     |                 |                 |           |      | 名前のみ知っている | 知らない  | 不詳   |  |  |
|          |             | 制度の内容を知っている | 指定業種となった場合登録したい | 登録するメリットを感じられない | 特に意識していない | 不詳 |           |      |       |       | 制度の内容を知っている | 指定業種となった場合登録したい | 登録するメリットを感じられない | 特に意識していない | 不詳   |           |       |      |  |  |
| 総数       | 275         | 21          | 7               | 11              | 3         | 59 | 184       | 11   | 100.0 | 7.6   | 33.3        | -               | 52.4            | 14.3      | 21.5 | 66.9      | 4.0   |      |  |  |
| 経営主体     | 個人経営        | 149         | 14              | 4               | 8         | 2  | 30        | 97   | 8     | 100.0 | 9.4         | 28.6            | -               | 57.1      | 14.3 | 20.1      | 65.1  | 5.4  |  |  |
|          | 株式会社        | 71          | 6               | 3               | 3         | 1  | 15        | 49   | 1     | 100.0 | 8.5         | 50.0            | -               | 50.0      | -    | 21.1      | 69.0  | 1.4  |  |  |
|          | 有限会社        | 52          | 1               | -               | -         | 1  | 13        | 36   | 2     | 100.0 | 1.9         | -               | -               | 100.0     | -    | 25.0      | 69.2  | 3.8  |  |  |
|          | その他         | 3           | -               | -               | -         | -  | 1         | 2    | -     | 100.0 | -           | -               | -               | -         | -    | 33.3      | 66.7  | -    |  |  |
| 専業業      | 専業          | 216         | 14              | 4               | 7         | 3  | 48        | 146  | 8     | 100.0 | 6.5         | 28.6            | -               | 50.0      | 21.4 | 22.2      | 67.6  | 3.7  |  |  |
|          | 兼業          | 54          | 6               | 3               | 3         | -  | 10        | 35   | 3     | 100.0 | 11.1        | 50.0            | -               | 50.0      | -    | 18.5      | 64.8  | 5.6  |  |  |
|          | 飲食店営業       | 17          | -               | -               | -         | -  | 4         | 13   | -     | 100.0 | -           | -               | -               | -         | -    | 23.5      | 76.5  | -    |  |  |
|          | 複合(食肉以外の販売) | 34          | 6               | 3               | 3         | 5  | 20        | 3    | 100.0 | 17.6  | 50.0        | -               | 50.0            | -         | 14.7 | 58.8      | 8.8   |      |  |  |
|          | 回答:その他      | 4           | -               | -               | -         | -  | 4         | -    | -     | 100.0 | -           | -               | -               | -         | -    | -         | 100.0 | -    |  |  |
|          | 不詳          | 2           | -               | -               | -         | -  | 1         | 1    | -     | 100.0 | -           | -               | -               | -         | -    | 50.0      | 50.0  | -    |  |  |
|          | 不詳          | 5           | 1               | -               | 1         | -  | 1         | 3    | -     | 100.0 | 20.0        | -               | -               | 100.0     | -    | 20.0      | 60.0  | -    |  |  |
| 卸売・小売別   | 卸売業のみ       | 47          | 4               | 1               | 3         | -  | 11        | 30   | 2     | 100.0 | 8.5         | 25.0            | -               | 75.0      | -    | 23.4      | 63.8  | 4.3  |  |  |
|          | 小売業のみ       | 129         | 10              | 4               | 4         | 2  | 26        | 85   | 8     | 100.0 | 7.8         | 40.0            | -               | 40.0      | 20.0 | 20.2      | 65.9  | 6.2  |  |  |
|          | 卸売業と小売業の両方  | 90          | 7               | 2               | 4         | 1  | 19        | 63   | 1     | 100.0 | 7.8         | 28.6            | -               | 57.1      | 14.3 | 21.1      | 70.0  | 1.1  |  |  |
|          | 不詳          | 9           | -               | -               | -         | -  | 3         | 6    | -     | 100.0 | -           | -               | -               | -         | -    | 33.3      | 66.7  | -    |  |  |
| 店舗の形態    | 単独店         | 215         | 17              | 4               | 10        | 3  | 47        | 141  | 10    | 100.0 | 7.9         | 23.5            | -               | 58.8      | 17.6 | 21.9      | 65.6  | 4.7  |  |  |
|          | 本店(支店あり)    | 36          | 2               | 1               | 1         | -  | 9         | 25   | -     | 100.0 | 5.6         | 50.0            | -               | 50.0      | -    | 25.0      | 69.4  | -    |  |  |
|          | 1店のみ        | 25          | 1               | 1               | 1         | -  | 7         | 17   | -     | 100.0 | 4.0         | -               | -               | 100.0     | -    | 28.0      | 68.0  | -    |  |  |
|          | 2店以上        | 9           | 1               | 1               | -         | -  | 1         | 7    | -     | 100.0 | 11.1        | 100.0           | -               | -         | -    | 11.1      | 77.8  | -    |  |  |
|          | 不詳          | 2           | -               | -               | -         | -  | 1         | 1    | -     | 100.0 | -           | -               | -               | -         | -    | 50.0      | 50.0  | -    |  |  |
|          | 支店          | 24          | 2               | 2               | -         | -  | 3         | 18   | 1     | 100.0 | 8.3         | 100.0           | -               | -         | -    | 12.5      | 75.0  | 4.2  |  |  |
|          | 不詳          | -           | -               | -               | -         | -  | -         | -    | -     | -     | -           | -               | -               | -         | -    | -         | -     | -    |  |  |
| 店舗の種類    | 独立店舗        | 208         | 17              | 5               | 10        | 2  | 47        | 138  | 6     | 100.0 | 8.2         | 29.4            | -               | 58.8      | 11.8 | 22.6      | 66.3  | 2.9  |  |  |
|          | 公設・私設市場内店舗  | 28          | 1               | -               | -         | 1  | 6         | 21   | -     | 100.0 | 3.6         | -               | -               | 100.0     | -    | 21.4      | 75.0  | -    |  |  |
|          | 百貨店・スーパー内出店 | 26          | 2               | 1               | 1         | 5  | 17        | 2    | 2     | 100.0 | 7.7         | 50.0            | -               | 50.0      | -    | 19.2      | 65.4  | 7.7  |  |  |
|          | その他         | 7           | -               | -               | -         | -  | 1         | 6    | -     | 100.0 | -           | -               | -               | -         | -    | 14.3      | 85.7  | -    |  |  |
|          | 不詳          | 6           | 1               | 1               | -         | 2  | 2         | 3    | 3     | 100.0 | 16.7        | 100.0           | -               | -         | -    | -         | 33.3  | 50.0 |  |  |
| 生活衛生組合加入 | 加入している      | 131         | 9               | 2               | 5         | 2  | 33        | 85   | 4     | 100.0 | 6.9         | 22.2            | -               | 55.6      | 22.2 | 25.2      | 64.9  | 3.1  |  |  |
|          | 加入していない     | 127         | 9               | 3               | 5         | 1  | 24        | 90   | 4     | 100.0 | 7.1         | 33.3            | -               | 55.6      | 11.1 | 18.9      | 70.9  | 3.1  |  |  |
|          | 不詳          | 17          | 3               | 2               | 1         | -  | 2         | 9    | 3     | 100.0 | 17.6        | 66.7            | -               | 33.3      | -    | 11.8      | 52.9  | 17.6 |  |  |
| 営業年      | 10年未満       | 18          | 1               | -               | 1         | -  | 4         | 12   | 1     | 100.0 | 5.6         | -               | -               | 100.0     | -    | 22.2      | 66.7  | 5.6  |  |  |
|          | 10~19年      | 27          | 1               | -               | -         | -  | 6         | 19   | 1     | 100.0 | 3.7         | 100.0           | -               | -         | -    | 22.2      | 70.4  | 3.7  |  |  |
|          | 20~29年      | 29          | -               | -               | -         | -  | 4         | 25   | -     | 100.0 | -           | -               | -               | -         | -    | 13.8      | 86.2  | -    |  |  |
|          | 30~39年      | 62          | 3               | -               | 2         | 1  | 16        | 39   | 4     | 100.0 | 4.8         | -               | 66.7            | 33.3      | 25.8 | 62.9      | 6.5   |      |  |  |
|          | 40~49年      | 73          | 7               | 3               | 3         | 15 | 46        | 5    | 5     | 100.0 | 9.6         | 42.9            | -               | 42.9      | 14.3 | 20.5      | 63.0  | 6.8  |  |  |
|          | 50年以上       | 65          | 9               | 3               | 6         | 1  | 14        | 42   | -     | 100.0 | 13.8        | 33.3            | -               | 55.6      | 11.1 | 21.5      | 64.6  | -    |  |  |
|          | 不詳          | 1           | -               | -               | -         | -  | -         | 1    | -     | 100.0 | -           | -               | -               | -         | -    | -         | 100.0 | -    |  |  |
| 立地条件     | 商業地区        | 141         | 13              | 5               | 5         | 3  | 30        | 93   | 5     | 100.0 | 9.2         | 38.5            | -               | 38.5      | 23.1 | 21.3      | 65.0  | 3.5  |  |  |
|          | 住宅地区        | 88          | 4               | 1               | 3         | -  | 22        | 59   | 3     | 100.0 | 4.5         | 25.0            | -               | 75.0      | -    | 25.0      | 67.0  | 3.4  |  |  |
|          | 工場・オフィス街    | 12          | 3               | 1               | 2         | -  | 3         | 6    | -     | 100.0 | 25.0        | 33.3            | -               | 66.7      | -    | 25.0      | 50.0  | -    |  |  |
|          | 複合施設内       | 5           | -               | -               | -         | -  | 2         | 3    | -     | 100.0 | -           | -               | -               | -         | -    | 40.0      | 60.0  | -    |  |  |
|          | 郊外の幹線道路沿い   | 15          | -               | -               | -         | -  | 1         | 13   | 1     | 100.0 | -           | -               | -               | -         | -    | 6.7       | 86.7  | 6.7  |  |  |
|          | その他         | 7           | -               | -               | -         | -  | 7         | 7    | -     | 100.0 | -           | -               | -               | -         | -    | -         | 100.0 | -    |  |  |
|          | 不詳          | 7           | 1               | -               | 1         | -  | 1         | 3    | 2     | 100.0 | 14.3        | -               | -               | 100.0     | -    | 14.3      | 42.9  | 28.6 |  |  |
| 経営者年齢    | 30歳未満       | 2           | -               | -               | -         | -  | -         | 2    | -     | 100.0 | -           | -               | -               | -         | -    | -         | 100.0 | -    |  |  |
|          | 30~39歳      | 13          | -               | -               | -         | -  | 3         | 10   | -     | 100.0 | -           | -               | -               | -         | -    | 23.1      | 76.9  | -    |  |  |
|          | 40~49歳      | 23          | -               | -               | -         | -  | 7         | 16   | -     | 100.0 | -           | -               | -               | -         | -    | 30.4      | 69.6  | -    |  |  |
|          | 50~59歳      | 59          | 3               | 2               | 1         | 8  | 45        | 3    | 3     | 100.0 | 5.1         | 66.7            | -               | 33.3      | -    | 13.6      | 76.3  | 5.1  |  |  |
|          | 60~69歳      | 112         | 9               | 6               | 6         | 24 | 74        | 5    | 5     | 100.0 | 8.0         | 22.2            | -               | 66.7      | 11.1 | 21.4      | 66.1  | 4.5  |  |  |
|          | 70歳以上       | 63          | 9               | 3               | 4         | 15 | 37        | 2    | 2     | 100.0 | 14.3        | 33.3            | -               | 44.4      | 22.2 | 23.8      | 58.7  | 3.2  |  |  |
|          | 不詳          | 3           | -               | -               | -         | 2  | 2         | 1    | 1     | 100.0 | -           | -               | -               | -         | -    | 66.7      | -     | 33.3 |  |  |
| 従業員の規模   | 1人          | 22          | 1               | -               | 1         | -  | 5         | 15   | 1     | 100.0 | 4.5         | -               | -               | 100.0     | -    | 22.7      | 68.2  | 4.5  |  |  |
|          | 2人          | 72          | 6               | 2               | 2         | 18 | 46        | 2    | 2     | 100.0 | 8.3         | 33.3            | -               | 33.3      | 33.3 | 25.0      | 63.9  | 2.8  |  |  |
|          | 3人          | 41          | 3               | -               | 3         | 6  | 31        | 1    | 1     | 100.0 | 7.3         | -               | -               | 100.0     | -    | 14.6      | 75.6  | 2.4  |  |  |
|          | 4人          | 26          | 2               | -               | 2         | 4  | 19        | 1    | 1     | 100.0 | 7.7         | -               | -               | 100.0     | -    | 15.4      | 73.1  | 3.8  |  |  |
|          | 5~9人        | 51          | 4               | 1               | 2         | 14 | 31        | 2    | 2     | 100.0 | 7.8         | 25.0            | -               | 50.0      | 25.0 | 27.5      | 60.8  | 3.9  |  |  |
|          | 10~19人      | 27          | 1               | 1               | -         | 7  | 19        | -    | -     | 100.0 | 3.7         | 100.0           | -               | -         | -    | 25.9      | 70.4  | -    |  |  |
|          | 20人以上       | 20          | 2               | 1               | 1         | 3  | 15        | -    | -     | 100.0 | 10.0        | 50.0            | -               | 50.0      | -    | 15.0      | 75.0  | -    |  |  |
|          | 不詳          | 16          | 2               | 2               | -         | 2  | 8         | 4    | 4     | 100.0 | 12.5        | 100.0           | -               | -         | -    | 12.5      | 50.0  | 25.0 |  |  |
| 地域ブロック   | 北海道・東北      | 3           | -               | -               | -         | -  | -         | 3    | -     | 100.0 | -           | -               | -               | -         | -    | -         | 100.0 | -    |  |  |
|          | 関東・甲信越      | 99          | 8               | 4               | 3         | 1  | 20        | 65   | 6     | 100.0 | 8.1         | 50.0            | -               | 37.5      | 12.5 | 20.2      | 65.7  | 6.1  |  |  |
|          | 東海・北陸       | 39          | 2               | -               | 2         | 6  | 31        | -    | -     | 100.0 | 5.1         | -               | -               | 100.0     | -    | 15.4      | 79.5  | -    |  |  |
|          | 近畿          | 89          | 9               | 3               | 4         | 2  | 23        | 54   | 3     | 100.0 | 10.1        | 33.3            | -               | 44.4      | 22.2 | 25.8      | 60.7  | 3.4  |  |  |
|          | 中国・四国       | 13          | -               | -               | -         | -  | 2         | 10   | 1     | 100.0 | -           | -               | -               | -         | -    | 15.4      | 76.9  | 7.7  |  |  |
|          | 九州          | 32          | 2               | -               | 2         | -  | 8         | 21   | 1     | 100.0 | 6.3         | -               | -               | 100.0     | -    | 25.0      | 65.6  | 3.1  |  |  |

#### IV 用語の解説

- 「経営者の年齢」…………… 店舗の責任者の年齢をいいます。(チェーン店などの場合でも、本部の経営者ではなく当該店舗の責任者についてご記入。)
- 「常時雇用者」…………… 期間を定めずに、常時、事業所に雇用されている人で、一般に「正社員」、「正職員」等をいいます。
- 「臨時雇用者」…………… 「常時雇用者」以外の人で、「嘱託」、「パートタイマー」、「アルバイト」等をいいます。
- 「国民年金基金制度」…………… 国民年金加入者が利用できる制度で地域型と職能型があります。
- 「厚生年金基金制度」…………… 厚生年金加入者が利用できる制度で単独型、連合型及び総合型があります。
- 「真空包装機」…………… 精肉等を真空パックする装置をいいます。
- 「デビットカード」…………… 銀行や郵便局の預金残高内であれば、その金融機関の発行したキャッシュカードで買物等の支払いができるというシステムをいいます。
- 「電子マネー」…………… 主にICカードや携帯電話端末に内蔵された電子データによって事前に入金してある金額内であれば、買い物等の支払いができるシステムをいいます。
- 「日本政策金融公庫」…………… 政府系金融機関の一つで振興事業貸付等を行っているところをいいます。
- 「個体識別番号」…………… トレーサビリティシステム(生産、流通までさかのぼって情報を追跡できること)のための個別識別番号をいいます。
- 「食品等リサイクル業者」…………… 食品廃棄物等のうち有用なもの(食品循環資)を肥料等に再生させる業者をいいます。
- 「標準営業約款(Sマーク)」…………… 標準営業約款制度(Sマーク)は、厚生労働大臣認可の約款にしたがって営業していることを示すお店の標識です。



### 第3章 経営指標実態調査（乙票） について



## I 調査結果活用上の留意事項

### 1 留意事項

- (1) この調査結果では、経年性の優先等のため、一般会計原則とは異なる定義をしている場合があります。
- (2) 標準偏差は省略しています。

### 2 分析係数の算出方法

#### 「総合分析」

$$1 \text{ 経営資本対営業利益率} \quad (\%) = \frac{\text{営業利益}}{\text{経営資本}} \times 100$$

$$* \text{ 経営資本} = \text{資産または負債} \cdot \text{純資産} - \text{無形固定資産及び投資等}$$

$$2 \text{ 経営資本回転率} \quad (\text{回}) = \frac{\text{売上高}}{\text{経営資本}}$$

$$3 \text{ 売上高対営業利益率} \quad (\%) = \frac{\text{営業利益}}{\text{売上高}} \times 100$$

$$4 \text{ 総資本対計上利益率} \quad (\%) = \frac{\text{当期利益}}{\text{総資本}} \times 100$$

$$5 \text{ 総資本対自己資本比率} \quad (\%) = \frac{\text{純資産}}{\text{総資本}} \times 100$$

#### 「財務分析」

$$6 \text{ 当座比率} \quad (\%) = \frac{\text{現金} + \text{預金} + \text{受取手形} + \text{売掛金}}{\text{流動負債}} \times 100$$

$$7 \text{ 流動比率} \quad (\%) = \frac{\text{流動資産}}{\text{流動負債}} \times 100$$

$$8 \text{ 自己資本対固定資産比率} \quad (\%) = \frac{\text{固定資産}}{\text{純資産}} \times 100$$

$$9 \text{ 固定長期適合率} \quad (\%) = \frac{\text{固定資産}}{\text{純資産} + \text{長期借入金}} \times 100$$

$$10 \text{ 固定資産回転率} \quad (\text{回}) = \frac{\text{売上高}}{\text{固定資産}}$$

「販売分析」

|    |                   |      |   |                                   |      |
|----|-------------------|------|---|-----------------------------------|------|
| 11 | 売上高対総利益率          | (%)  | = | $\frac{\text{売上総利益}}{\text{売上高}}$ | ×100 |
| 12 | 売上高対経常利益率         | (%)  | = | $\frac{\text{当期利益}}{\text{売上高}}$  | ×100 |
| 13 | 従業員1人当たり<br>年間売上高 | (千円) | = | $\frac{\text{売上高}}{\text{従業員数}}$  |      |
| 14 | 営業費比率             | (%)  | = | $\frac{\text{経費}}{\text{売上高}}$    | ×100 |
| 15 | 売上高対広告費比率         | (%)  | = | $\frac{\text{宣伝広告費}}{\text{売上高}}$ | ×100 |

「労務分析」

|                      |                    |      |   |   |      |
|----------------------|--------------------|------|---|---|------|
| 16                   | 従業員1人当たり<br>月平均人件費 | (千円) | = | $\frac{\text{人件費}}{\text{従業員数}} \div 12$              |      |
| * 人件費 = 福利厚生費 + 給料賃金 |                    |      |   |   |      |
| 17                   | 総人件費対直接人件費比率       | (%)  | = | $\frac{\text{給料賃金}}{\text{人件費}}$                      | ×100 |
| 18                   | 人件費対福利厚生費比率        | (%)  | = | $\frac{\text{福利厚生費}}{\text{人件費}}$                     | ×100 |
| 19                   | 従業員1人あたり<br>有形固定資産 | (千円) | = | $\frac{\text{固定資産} - \text{無形固定資産及び投資}}{\text{従業員数}}$ |      |

## II 経営実態調査結果の概要

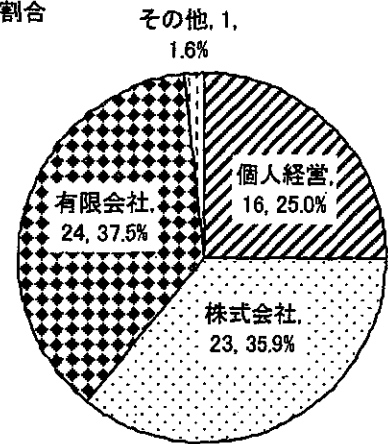
### 1 一般的事項

#### (1) 経営形態別調査対象企業

今回の調査対象企業の総数は64店で、そのうち個人経営は16店(25.0%)、株式会社23店(35.9%)、有限会社24店(37.5%)、その他1店(1.6%)となっている。

図-1 経営主体の割合

| 経営主体 | 企業数 |
|------|-----|
| 個人経営 | 16  |
| 株式会社 | 23  |
| 有限会社 | 24  |
| その他  | 1   |
| 総数   | 64  |

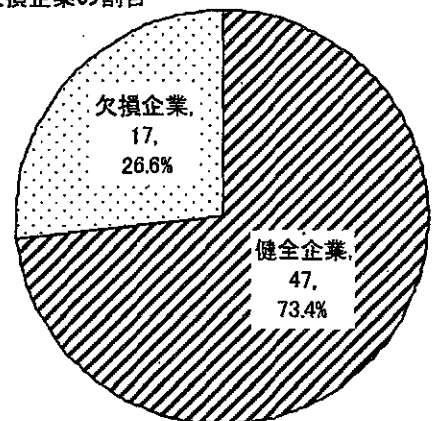


#### (2) 健全企業と欠損企業の割合

調査対象64店のうち、健全企業は47店(73.4%)、欠損企業は17店(26.6%)となっている。

図-2 健全企業と欠損企業の割合

|      | 企業数 |
|------|-----|
| 健全企業 | 47  |
| 欠損企業 | 17  |

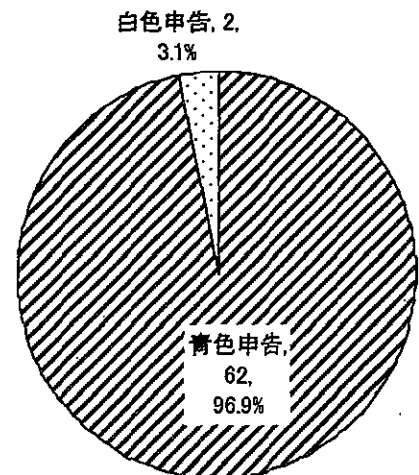


#### (3) 税務申告方法

税務申告の方法については、青色申告を行っている企業が62店(96.9%)と圧倒的に多く、白色申告はわずか2店(3.1%)となっている。

図-3 税務申告方法

| 税務申告方法 | 企業数 |
|--------|-----|
| 青色申告   | 62  |
| 白色申告   | 2   |



(4) 経営主体別・従業員規模別施設数

(図-4)(表-1)は、従業員規模別施設数を経営主体別及び健全・欠損企業別に分けて一覧にまとめたものである。

- ① 個人経営については、「3～4人」規模が7店で43.8%を占め、次いで「1～2人」規模が5店で31.3%となっているが、これは前回調査が「5～9人」「10人以上」の順位であったのと比較して、従業員規模の縮小傾向を顕著に表している。
- ② 法人・その他については、「10人以上」規模が19店(39.6%)で最も多く、次いで「5～9人」規模の14店(29.2%)、「3～4人」規模の12店(25.0%)となっている。
- ③ 健全企業47店については、うち個人経営が16店(34.0%)、法人・その他が31店(66.0%)となっている。欠損企業17店については、すべてが法人・その他となっており、個人企業での欠損回答は得られていない。

図-4 経営主体別・従業員規模別施設数の構成割合



表-1 経営主体別・従業員規模別施設数の構成割合

| 従業員規模 | 個人経営 |    |    |        | 法人・その他 |    |    |        | 合計 |
|-------|------|----|----|--------|--------|----|----|--------|----|
|       | 健全   | 欠損 | 合計 | 構成比    | 健全     | 欠損 | 合計 | 構成比    |    |
| 1~2人  | 5    | -  | 5  | 31.3%  | 3      | -  | 3  | 6.3%   | 8  |
| 3~4人  | 7    | -  | 7  | 43.8%  | 6      | 6  | 12 | 25.0%  | 19 |
| 5~9人  | 2    | -  | 2  | 12.5%  | 9      | 5  | 14 | 29.2%  | 16 |
| 10人以上 | 2    | -  | 2  | 12.5%  | 13     | 6  | 19 | 39.6%  | 21 |
| 総数    | 16   | -  | 16 | 100.0% | 31     | 17 | 48 | 100.0% | 64 |

(5) 経営の状況 (売上高利益)

① 売上・当期純利益の増減状況

前期と比較した今期の売上高及び当期純利益の増減企業数をみたのが(図-5)(表-2)である。

前期より売上高が増加した店は42店(65.6%)で、減少した店は22店(34.4%)となっている。一方、利益の増加した店は29店(45.3%)で、減少した店は35店(54.7%)となっている。

売上高、利益のいずれについても増加した店は19店(29.7%)で、売上も利益も減少した店は12店(18.8%)である。

図-5が示すように、売上高が増加しているながら、利益では減少している店が23店(35.9%)をしめており、業界における売上努力にもかかわらず利益確保の難しさが浮かび上がっている。

図-5 売上高と利益額の増減別施設数(単位:施設数)

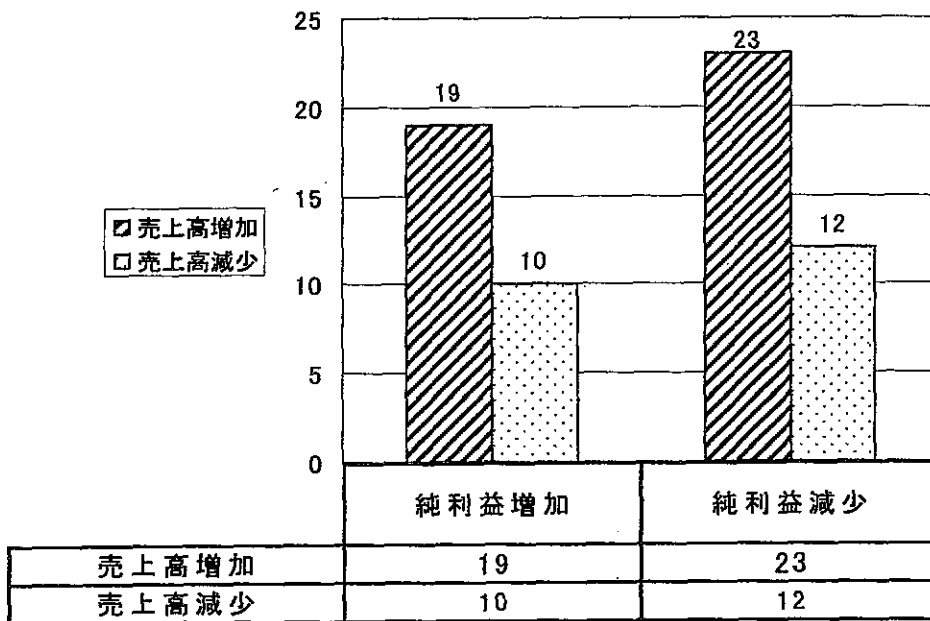


表-2 売上高と利益額の増減別施設数と構成割合

| 売上高 | 施設数 |        | 純利益 | 施設数 |        |
|-----|-----|--------|-----|-----|--------|
|     | 施設数 | 構成比    |     | 施設数 | 構成比    |
| 増加  | 19  | 29.7%  | 増加  | 29  | 45.3%  |
| 減少  | 10  | 15.6%  | 減少  | 35  | 54.7%  |
| 増加  | 23  | 35.9%  |     |     |        |
| 減少  | 12  | 18.8%  | 合計  | 64  | 100.0% |
| 合計  | 64  | 100.0% |     |     |        |
| 増加  | 42  | 65.6%  |     |     |        |
| 減少  | 22  | 34.4%  |     |     |        |

※今回の調査では増減なしの回答は得られていない

② 売上高と純利益額の前期比較

(図-6) と (表-3) は、1施設あたり平均売上高と純利益を、経営主体別に前期と当期を比較したものである。

総数で見ると、増収(8.6%)減益(-159.4%)となっており、厳しい経営環境の中での利益確保の難しさが表れている。

個人経営、株式会社、有限会社ともに増収・減益状態であり、利益確保に一番苦しんでいるのが株式会社(-686.0%)で、有限会社(-124.5%)と並んで、3桁の大幅な減益となり、規模が大きいほど経営の難しさが伺える。

図-6-① 経営主体別1施設当たり平均売上高  
(百万円)

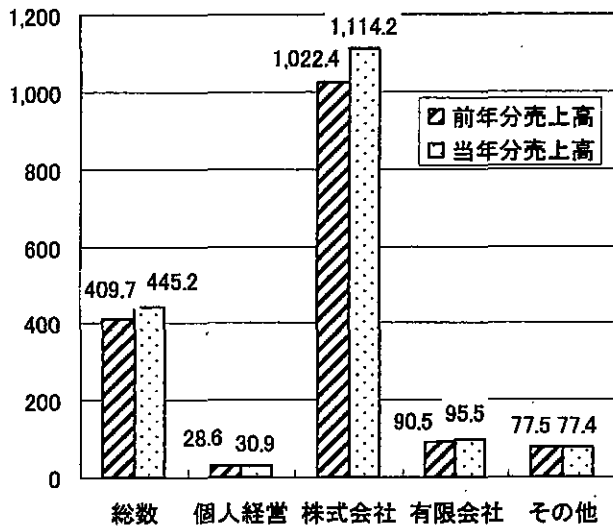


図-6-② 経営主体別1施設当たり平均純利益額  
(千円)

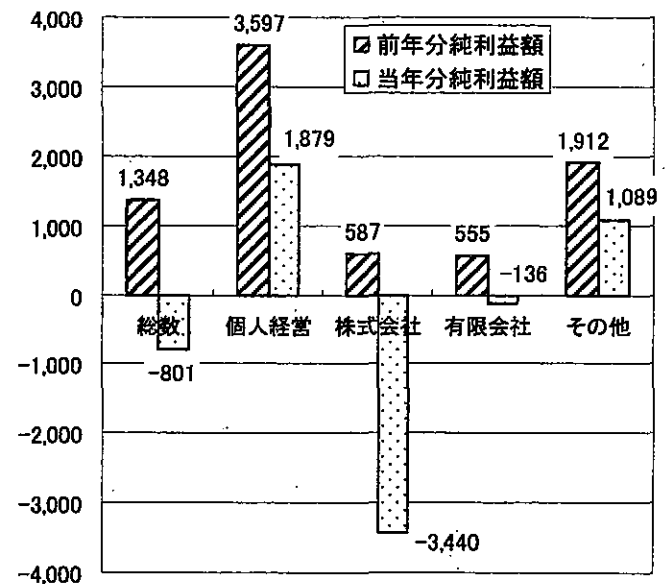


表-3 経営主体別1施設当たり平均売上高・純利益額(単位:千円)

|      | 前年分       |       | 当年分       |        | 前年対比増減率 |         |
|------|-----------|-------|-----------|--------|---------|---------|
|      | 売上高       | 純利益額  | 売上高       | 純利益額   | 売上高     | 純利益額    |
| 総数   | 409,727   | 1,348 | 445,167   | -801   | 8.6%    | -159.4% |
| 個人経営 | 28,568    | 3,597 | 30,939    | 1,879  | 8.3%    | -47.8%  |
| 株式会社 | 1,022,379 | 587   | 1,114,230 | -3,440 | 9.0%    | -686.0% |
| 有限会社 | 90,548    | 555   | 95,458    | -136   | 5.4%    | -124.5% |
| その他  | 77,538    | 1,912 | 77,381    | 1,089  | -0.2%   | -43.0%  |



③ 売上高及び純利益の階級別施設数割合

(図-7)(図-8)及び(表-4)は、売上高及び純利益について、経営主体別・階級別に施設数の割合をみたものである。個人経営の売上高については、「5,000万円未満」の階級が75.0%を占めており、純利益については「500万円未満」が89.1%と約9割となっている。

株式会社及び有限会社の売上高については、「1億円以上」がそれぞれ69.6%、37.5%で最も多い。純利益については、いずれも「500万円未満」が最も多く、それぞれ82.6%、95.8%となっている。

図-7 売上高階級別・経営主体別施設数の構成割合

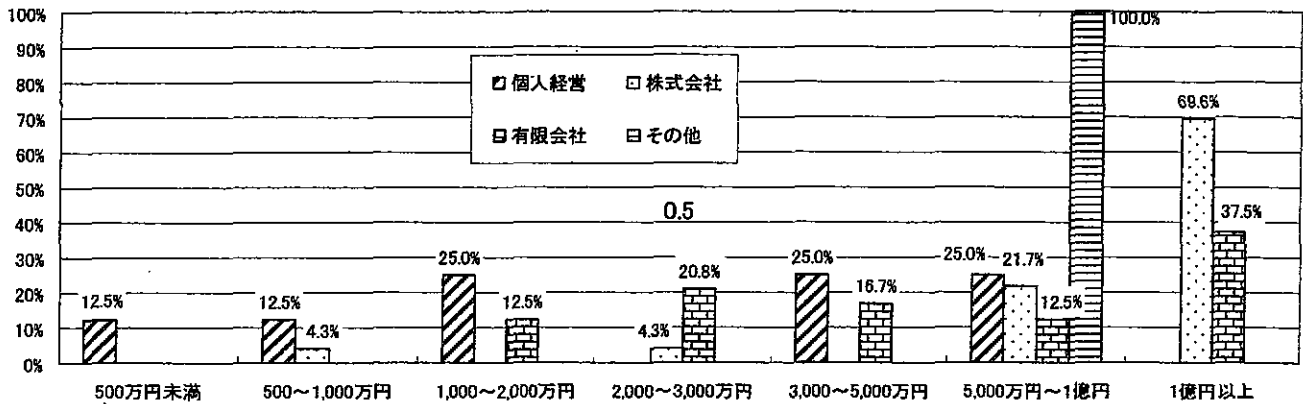


図-8 純利益階級別・経営主体別施設数の構成割合

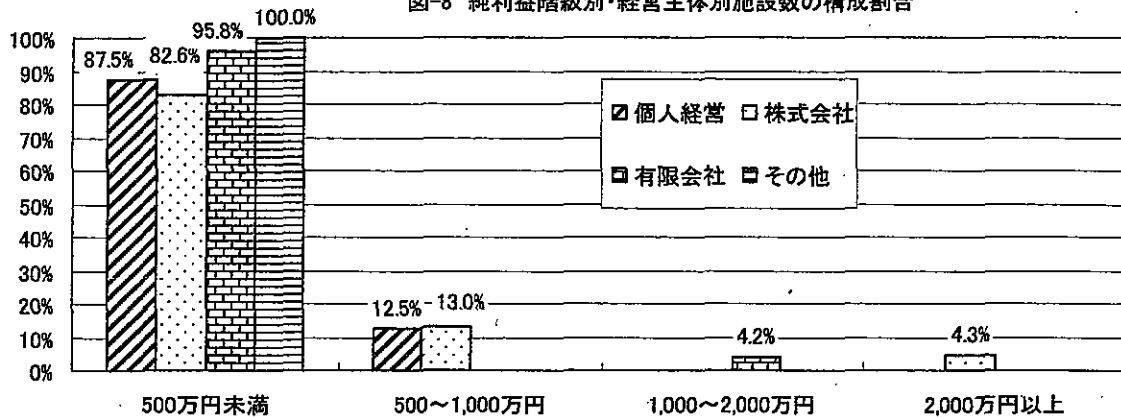


表-4 経営主体別・売上高及び純利益階級別施設数の構成割合

| 経営主体 | 階級  | 500万円未満 | 500~1,000万円 | 1,000~2,000万円 | 2,000~3,000万円(売上高)<br>2,000万円以上(純利益) | 3,000~5,000万円 | 5,000万円~1億円 | 1億円以上 | 従業者1人当り金額(万円) |
|------|-----|---------|-------------|---------------|--------------------------------------|---------------|-------------|-------|---------------|
|      |     | 総数      | 3.1%        | 4.7%          | 10.9%                                | 9.4%          | 12.5%       | 20.3% |               |
| 個人経営 | 売上高 | 12.5%   | 12.5%       | 25.0%         | -                                    | 25.0%         | 25.0%       | -     | 755.1         |
|      | 純利益 | 87.5%   | 12.5%       | -             | -                                    | -             | -           | -     | 44.2          |
| 株式会社 | 売上高 | -       | 4.3%        | -             | 4.3%                                 | -             | 21.7%       | 69.6% | 4,146.1       |
|      | 純利益 | 82.6%   | 13.0%       | -             | 4.3%                                 | -             | -           | -     | 5.5           |
| 有限会社 | 売上高 | -       | -           | 12.5%         | 20.8%                                | 16.7%         | 12.5%       | 37.5% | 1,597.6       |
|      | 純利益 | 95.8%   | -           | 4.2%          | -                                    | -             | -           | -     | -8.6          |
| その他  | 売上高 | -       | -           | -             | -                                    | -             | 100.0%      | -     | 1,547.6       |
|      | 純利益 | 100.0%  | -           | -             | -                                    | -             | -           | -     | 21.8          |

④ 対前年度比純利益の増減状況

(図-9)(表-5)は、経営主体別に対前年度比純利益の増減率をみたものである。

有限会社の58.3%が5%以上増加と答え、41.7%が減少となっている。反面、個人企業では増加と答えたのは全体の31.3%にとどまり、62.5%が減少である。

結局、増加率が減少率を上回っているのは有限会社で、個人経営、株式会社では純利益は減少傾向となっている。

総数で食鳥肉業界の純利益の傾向をみると、全体の53.1%が前年と比較して「減少」となっており、「増加傾向」の45.3%、「1%未満の増減(横ばい)」の1.6%の合計を上回っている。

図-9 経営主体別・対前年度比純利益増減率別施設数の構成割合

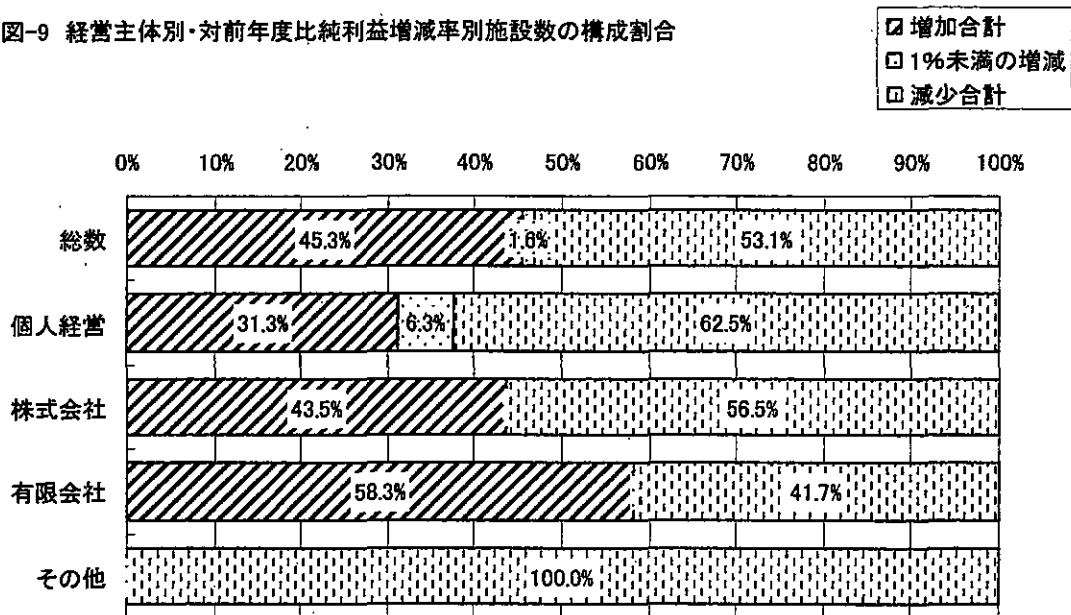


表-5 経営主体別・対前年度比純利益増減率別施設数の構成割合

| 経営主体 |     | 5%以上  | 1~4% | 1%未満の | 1~4% | 5%以上   | 合計     |
|------|-----|-------|------|-------|------|--------|--------|
|      |     | 増加    | 増加   | 増減    | 減少   | 減少     |        |
| 総数   | 構成比 | 46.0% | -    | 1.6%  | -    | 52.4%  | 100.0% |
|      | 施設数 | 29    | -    | 1     | -    | 34     | 64     |
| 個人経営 | 構成比 | 31.3% | -    | 6.3%  | -    | 62.5%  | 100.0% |
|      | 施設数 | 5     | -    | 1     | -    | 10     | 16     |
| 株式会社 | 構成比 | 43.5% | -    | -     | -    | 56.5%  | 100.0% |
|      | 施設数 | 10    | -    | -     | -    | 13     | 23     |
| 有限会社 | 構成比 | 58.3% | -    | -     | -    | 41.7%  | 100.0% |
|      | 施設数 | 14    | -    | -     | -    | 10     | 24     |
| その他  | 構成比 | -     | -    | -     | -    | 100.0% | 100.0% |
|      | 施設数 | -     | -    | -     | -    | 1      | 1      |

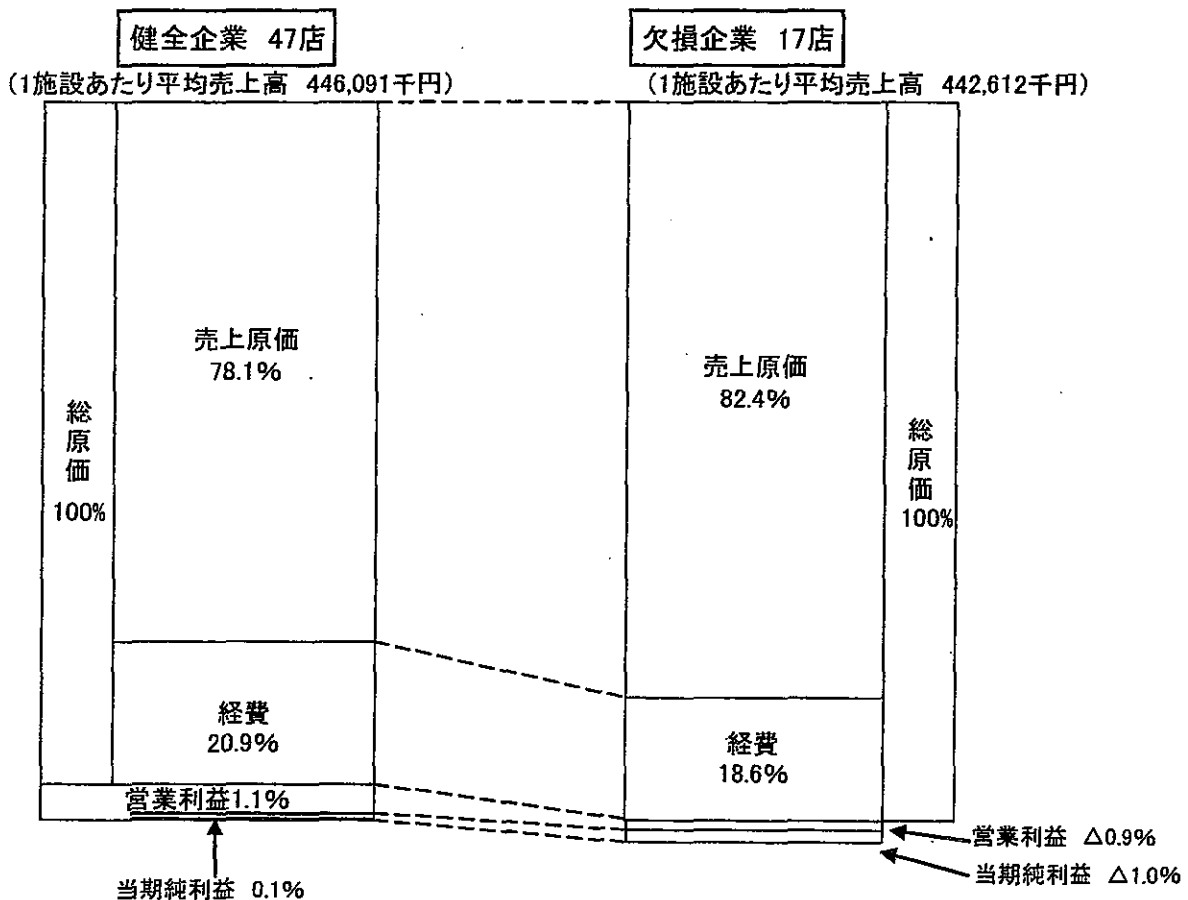
## 2 損益計算書

### (1) 健全企業と欠損企業の原価構成の比較

図-10は、回答を得た64店について、健全企業47店と欠損企業17店に分けて、1施設あたり売上高、売上原価、経費、営業利益、当期純利益の構成割合を比較したものである。

- ① 総原価構成割合における、健全企業と欠損企業の比較では、わずか3%の違いとなっており、健全企業といえども売上原価の引き下げが難しいことを表している。
- ② 総原価のうち、売上原価については健全企業が78.1%で欠損企業の82.4%と比較して4.3%低くなっているが、前回調査(H16:72.3%)と比較すると5.8%の悪化となっている。
- ③ 経費については、健全企業が20.9%で欠損企業が18.6%となっていて、健全企業が2.3%高くなっている。欠損企業における経費削減の厳しさが伺える。

図-10 健全企業と欠損企業の原価構成の比較



④ 経費の構成割合

(図-11)(表-6)は、健全企業と欠損企業の経費の構成割合を比較したものである。

売上高に占める経費の割合は、健全企業より欠損企業の方が低くなっており、業績不振の中で、経費を切り詰めながらもなおかつ利益を生み出せない状況が分かる。

人件費では、給料賃金の割合が健全企業の方が欠損企業より高い反面、福利厚生費の割合は健全企業の方が低くなっている。

減価償却費は、健全企業の割合が欠損企業より0.5%高くなっており、健全企業においては設備更新がおこなわれていても、欠損企業では設備投資が進んでいないことが推測できるが、減価償却費の計上にあたっては個々の企業の経営事情に左右される項目でもある。

図-11 健全企業と欠損企業の経費構成割合比較

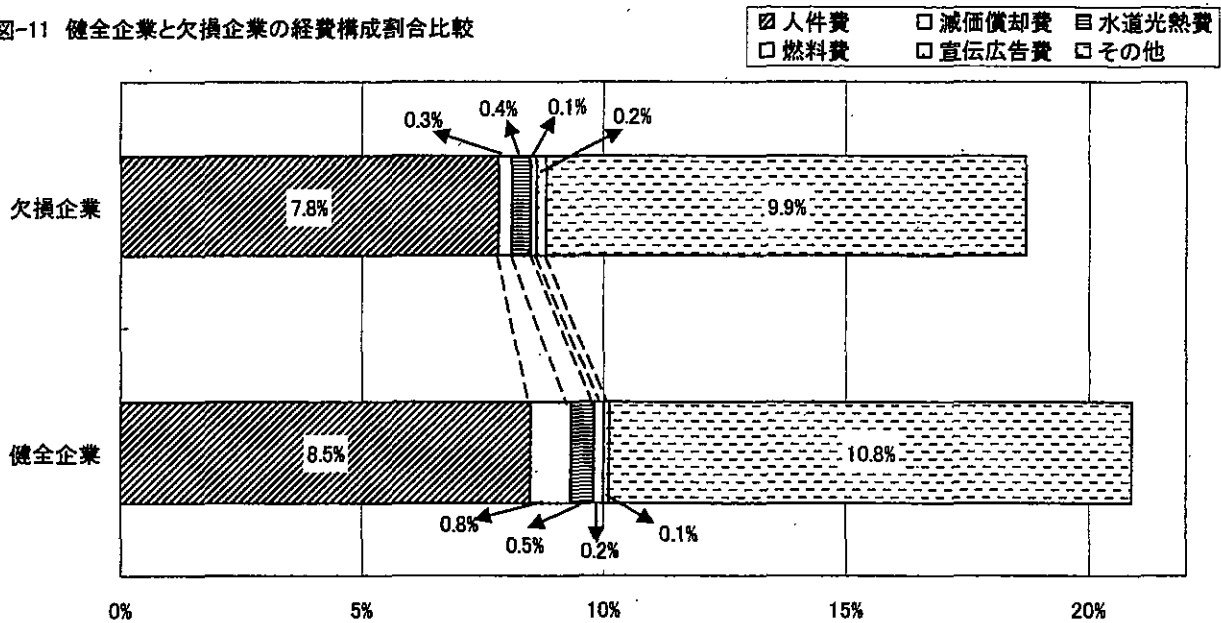


表-6 健全企業と欠損企業の経費構成割合比較

|       | 健全企業  | 欠損企業  |
|-------|-------|-------|
| 人件費   | 20.9% | 18.7% |
| 福利厚生費 | 8.5%  | 7.8%  |
| 給料賃金  | 0.5%  | 0.7%  |
| 減価償却費 | 8.0%  | 7.1%  |
| 水道光熱費 | 0.8%  | 0.3%  |
| 燃料費   | 0.5%  | 0.4%  |
| 宣伝広告費 | 0.2%  | 0.1%  |
| その他   | 0.1%  | 0.2%  |
|       | 10.8% | 9.9%  |

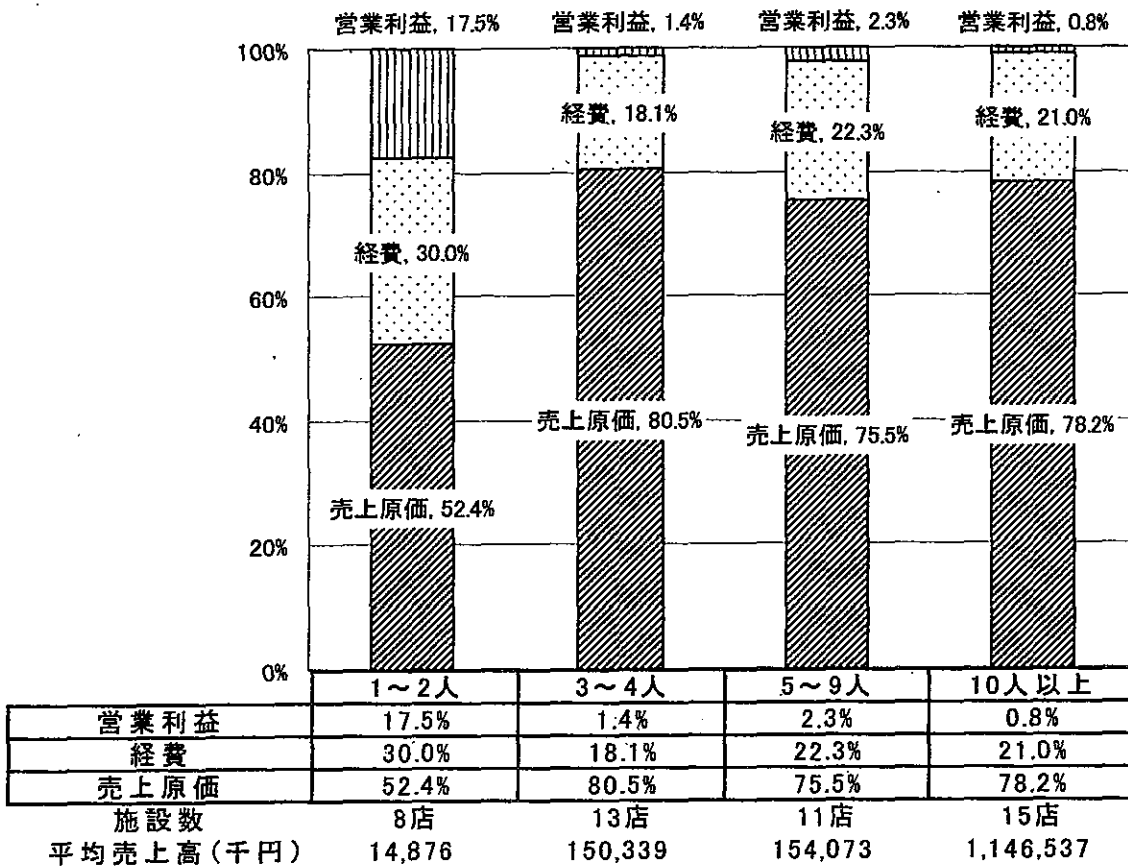
※人件費は、給料賃金+福利厚生費

(2) 健全企業の従業者数規模別原価構成の比較

(図-12) は健全企業47店の原価構成割合(売上原価、経費、営業利益)を従業者数規模別に比較したものである。

- ① 売上原価の割合については、「1～2人」規模が52.4%で最も低くて、「3～4人」規模が80.5%で最も高く、その差は28.1%にもなっている。
- ② 反面、経費の割合では、「3～4人」規模が18.1%で最も低く、「1～2人」規模が30.0%と最も高くなっている。
- ③ 結果としての営業利益は、「1～2人」規模が17.5%を確保している一方、「3～4人」規模では1.4%、「5～9人」規模では2.3%、「10人以上」規模では0.8%と低くなっている。

図-12 健全企業の従業者数規模別原価構成比較

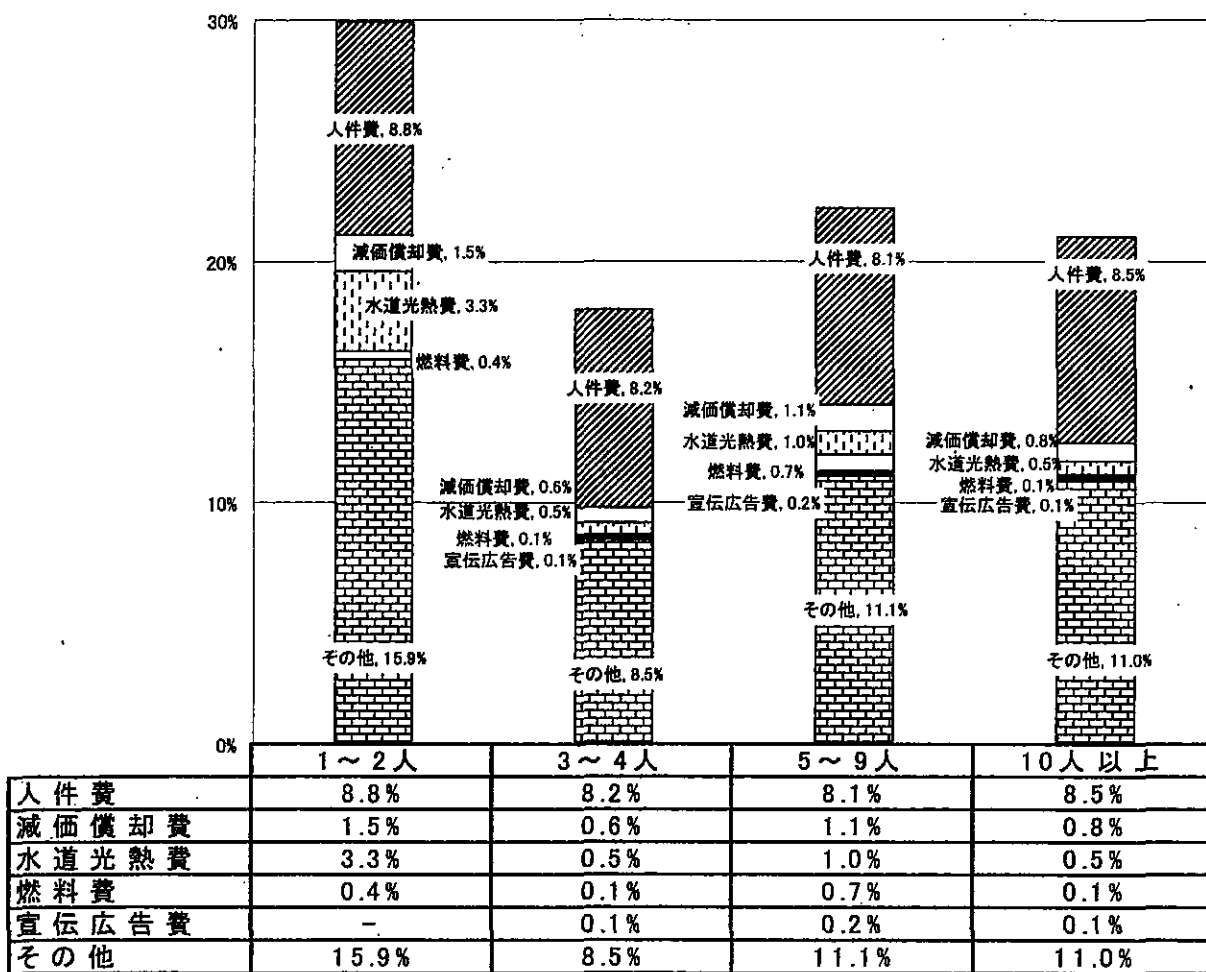


### (3) 健全企業の従業員数規模別経費構成の比較

(図-13)は、前項(2)で述べた原価構成のうち経費について、その費目の構成割合を従業員数規模別に比較したものである。

- ① 人件費については、それぞれの規模において8.1%~8.8%で構成されており、全体に人件費確保への厳しさが伺える。
- ② 減価償却費、水道光熱費では、「1~2人」規模が比較的高い反面、広告宣伝費の回答が得られてなく、零細店経営の厳しさがにじみ出ている。
- ③ その他諸経費でも「1~2人」規模が多く、全体の経費率を高めている要因となっている。

図-13 健全企業の従業員数規模別経費構成の比較



(4) 個人経営・法人その他別・健全企業と欠損企業の総原価構成の比較

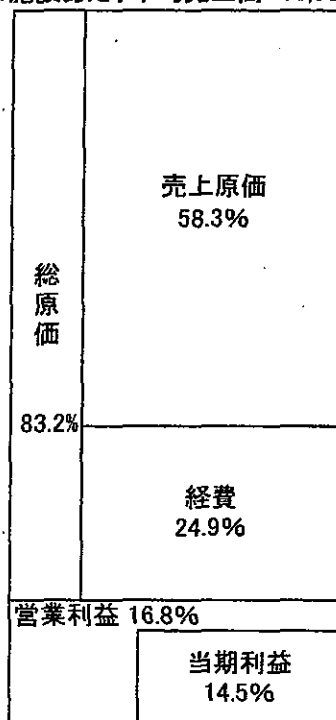
① 個人経営総数16店からの回答はすべて健全企業となっている。

(図-14)は個人経営の総原価構成の割合をみたものである。総原価構成のうち売上原価は58.3%、経費が24.9%となっている。人件費割合は11.3%である。

図-14 個人経営:健全企業の総原価構成

健全企業 16店(欠損企業からは回答を得られず)

(1施設あたり平均売上高 30,939千円)



② 法人・その他総数について

(図-15)は、法人その他総数48店について、健全企業31店と欠損企業17店の原価構成を比較したものである。

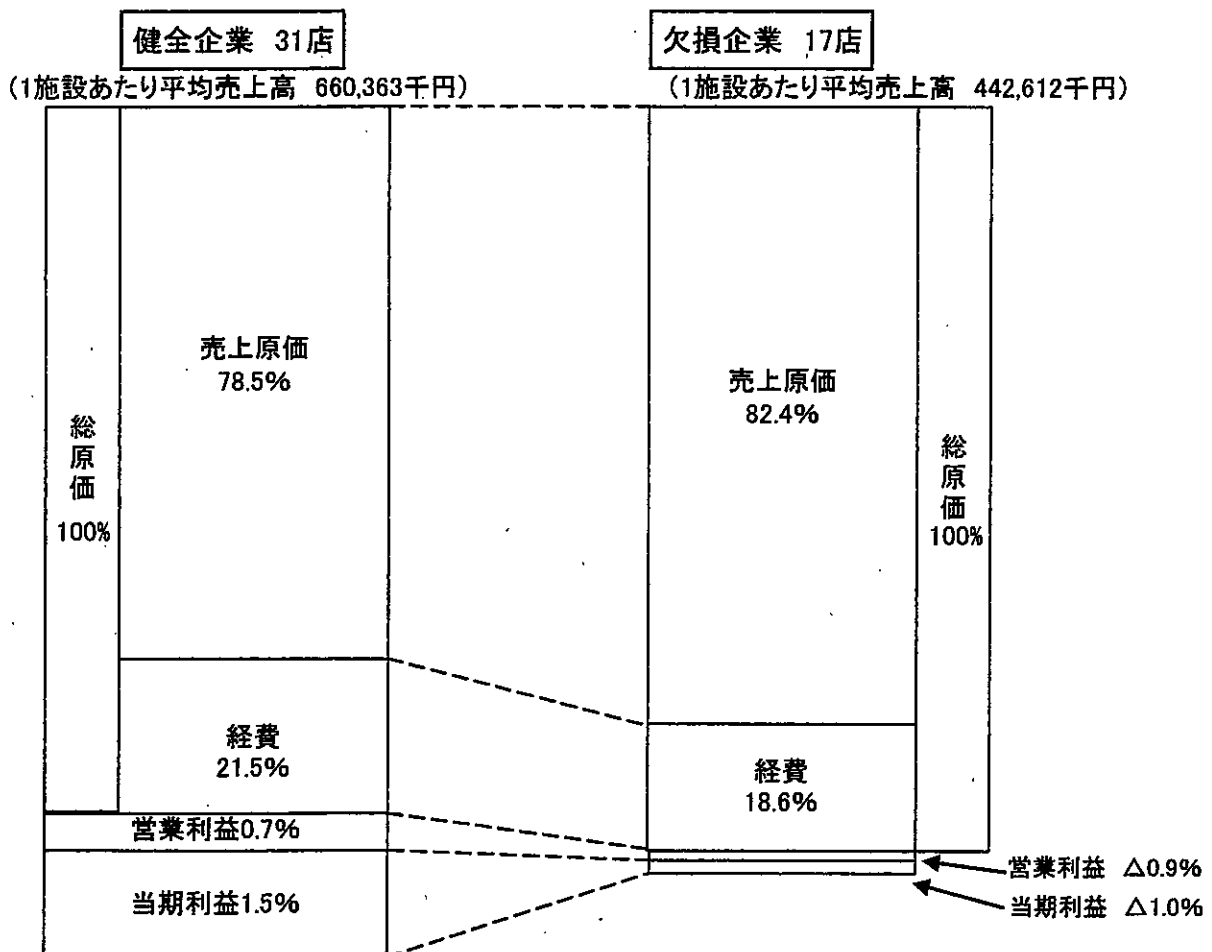
総原価のうち売上原価については、欠損企業の方が3.9%高くなっている。反面経費については欠損企業の方が2.9%低くなっている。

欠損企業では売上原価の引き下げが出来ずに、ぎりぎりまでの経費削減努力を行いつつも、営業利益は0.9%の欠損、当期利益で1.0%の欠損となっている。

当期利益の比較では、健全企業が1.5%、欠損企業が-1.0%であるから、その差は2.5%になる。

経費のうち、給料賃金については健全企業の方が欠損企業より0.8%高くなっている。

図-15 法人その他:健全企業と欠損企業の総原価構成の比較





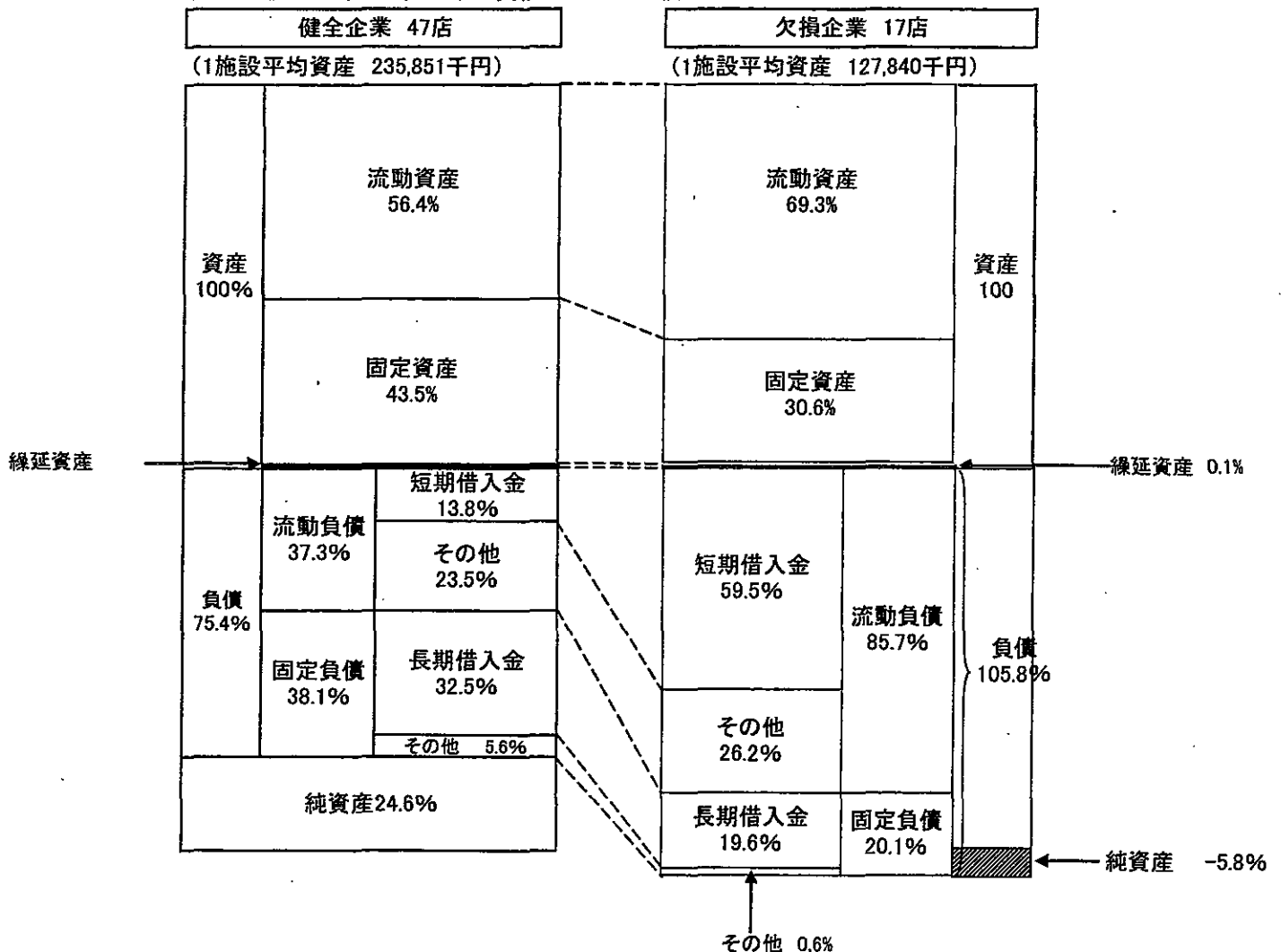
### 3 貸借対照表

#### (1) 健全企業と欠損企業の貸借対照表の比較

(図-16) は、調査対象企業64社について、健全企業47店及び欠損企業17店の貸借対照表(資産・負債・資本)の構成比を比較したものである。

- ① 健全企業は欠損企業と比較して、固定資産の割合が12.9%高くなっており、繰延資産割合は同率であり、流動資産の割合は12.9%低くなっている。
- ② 負債のうち、流動負債について比較すると、欠損企業の方が健全企業よりも、48.4%も高く、固定負債は18.0%低くなっている。負債合計では30.4%高く、借入過多となっている。
- ③ 資本構成割合については、健全企業が24.6%であるのに対して、欠損企業は-5.8%の債務超過となっている。

図-16 健全企業と欠損企業の貸借対照表の比較



(2) 個人経営の貸借対照表の構成割合

今回調査の対象企業のうち個人経営施設では、すべてが健全企業となっているが、ここでは、個人経営施設の資産・負債・資本構成をしてみる。

- ① 資産構成割合は、流動資産が40.9%で固定資産が57.2%、繰延資産が1.8%である。流動資産の内訳は、現金・預金・受取手形・売掛金が総資産の23.7%、その他流動資産が17.3%となっている。
- ② 負債・資本の構成割合では、負債が28.8%で、資本（純資産）が71.3%を占めている。
- ③ 個人経営の貸借対照表からは、経営に対する資金面での不安は感じられないが、今後は資産の有効な活用により、施設の更新を図っていくことが望まれる。

図-17 個人企業(全て健全企業)の貸借対照表

