

表1 労災保険法に基づく保険給付の請求・決定状況(過去5年度分)

(件)

| 区 分      |                   | 年 度             |                 |                 |                 |                |
|----------|-------------------|-----------------|-----------------|-----------------|-----------------|----------------|
|          |                   | 平成18年度          | 平成19年度          | 平成20年度          | 平成21年度          | 平成22年度         |
| 肺がん      | 請求件数              | 877             | 591             | 643             | 540             | 509            |
|          | 決定件数              | 1055            | 623             | 612             | 581             | 495            |
|          | うち支給決定件数<br>(認定率) | 783<br>(74.2%)  | 502<br>(80.6%)  | 503<br>(82.2%)  | 480<br>(82.6%)  | 424<br>(85.7%) |
| 中皮腫      | 請求件数              | 831             | 537             | 627             | 571             | 552            |
|          | 決定件数              | 1140            | 560             | 607             | 567             | 527            |
|          | うち支給決定件数<br>(認定率) | 1001<br>(87.8%) | 500<br>(89.3%)  | 559<br>(92.1%)  | 536<br>(94.5%)  | 498<br>(94.5%) |
| 良性石綿胸水   | 請求件数              | 20              | 25              | 24              | 29              | 37             |
|          | 決定件数              | 27              | 27              | 30              | 25              | 37             |
|          | うち支給決定件数<br>(認定率) | 26<br>(96.3%)   | 24<br>(88.9%)   | 29<br>(96.7%)   | 24<br>(96.0%)   | 37<br>(100%)   |
| びまん性胸膜肥厚 | 請求件数              | 56              | 43              | 32              | 34              | 44             |
|          | 決定件数              | 65              | 47              | 39              | 44              | 46             |
|          | うち支給決定件数<br>(認定率) | 48<br>(73.8%)   | 37<br>(78.7%)   | 24<br>(61.5%)   | 31<br>(70.5%)   | 35<br>(76.1%)  |
| 計        | 請求件数              | 1784            | 1196            | 1326            | 1174            | 1142           |
|          | 決定件数              | 2287            | 1257            | 1288            | 1217            | 1105           |
|          | うち支給決定件数<br>(認定率) | 1858<br>(81.2%) | 1063<br>(84.6%) | 1115<br>(86.6%) | 1071<br>(88.0%) | 994<br>(90.0%) |

注 決定件数は当該年度に請求されたものに限るものではない。

表2 都道府県別の請求・決定状況(平成22年度・労災保険法)

| 局名  | 請求件数 | 支給<br>決定件数 | 内訳   |            |      |            |        |            |          |            |
|-----|------|------------|------|------------|------|------------|--------|------------|----------|------------|
|     |      |            | 肺がん  |            | 中皮腫  |            | 良性石綿胸水 |            | びまん性胸膜肥厚 |            |
|     |      |            | 請求件数 | 支給<br>決定件数 | 請求件数 | 支給<br>決定件数 | 請求件数   | 支給<br>決定件数 | 請求件数     | 支給<br>決定件数 |
| 北海道 | 49   | 59         | 18   | 15         | 28   | 40         |        | 1          | 3        | 3          |
| 青森  | 2    | 3          |      |            | 1    | 1          |        | 1          | 1        | 1          |
| 岩手  | 2    | 1          |      |            | 1    | 1          |        |            | 1        |            |
| 宮城  | 23   | 21         | 9    | 5          | 12   | 13         | 1      | 3          | 1        |            |
| 秋田  | 4    | 2          | 1    |            | 3    | 2          |        |            |          |            |
| 山形  | 7    | 9          | 5    | 5          | 1    | 1          |        |            | 1        | 3          |
| 福島  | 9    | 8          | 2    | 3          | 7    | 5          |        |            |          |            |
| 茨城  | 9    | 12         | 1    | 3          | 7    | 8          |        |            | 1        | 1          |
| 栃木  | 11   | 7          | 4    | 4          | 6    | 3          |        |            | 1        |            |
| 群馬  | 5    | 5          | 3    | 3          | 1    | 2          | 1      |            |          |            |
| 埼玉  | 34   | 25         | 13   | 11         | 19   | 14         | 1      |            | 1        |            |
| 千葉  | 37   | 29         | 22   | 19         | 12   | 9          |        |            | 3        | 1          |
| 東京  | 126  | 113        | 67   | 65         | 53   | 44         |        | 1          | 6        | 3          |
| 神奈川 | 94   | 94         | 53   | 50         | 39   | 40         | 2      | 2          |          | 2          |
| 新潟  | 19   | 9          | 6    | 3          | 12   | 6          |        |            | 1        |            |
| 富山  | 16   | 12         | 6    | 3          | 10   | 7          |        |            |          | 2          |
| 石川  | 6    | 8          | 2    | 3          | 4    | 4          |        | 1          |          |            |
| 福井  | 6    | 6          | 2    | 2          | 4    | 4          |        |            |          |            |
| 山梨  | 2    | 1          | 1    | 1          | 1    |            |        |            |          |            |
| 長野  | 2    | 2          | 2    | 2          |      |            |        |            |          |            |
| 岐阜  | 13   | 11         | 5    | 4          | 7    | 7          |        |            | 1        |            |
| 静岡  | 25   | 24         | 7    | 9          | 18   | 14         |        |            |          | 1          |
| 愛知  | 54   | 45         | 16   | 15         | 38   | 28         |        | 2          |          |            |
| 三重  | 15   | 10         | 11   | 7          | 4    | 3          |        |            |          |            |
| 滋賀  | 2    | 4          |      | 3          | 1    | 1          | 1      |            |          |            |
| 京都  | 19   | 7          | 13   | 5          | 6    | 2          |        |            |          |            |
| 大阪  | 110  | 101        | 41   | 36         | 62   | 58         | 4      | 4          | 3        | 3          |
| 兵庫  | 109  | 88         | 49   | 27         | 46   | 49         | 6      | 5          | 8        | 7          |
| 奈良  | 12   | 14         | 7    | 7          | 5    | 6          |        | 1          |          |            |
| 和歌山 | 8    | 7          | 5    | 5          | 3    | 2          |        |            |          |            |
| 鳥取  | 1    | 2          |      |            | 1    | 2          |        |            |          |            |
| 島根  | 6    | 5          | 2    | 2          | 4    | 3          |        |            |          |            |
| 岡山  | 43   | 42         | 22   | 28         | 13   | 7          | 7      | 7          | 1        |            |
| 広島  | 70   | 61         | 20   | 19         | 41   | 36         | 5      | 2          | 4        | 4          |
| 山口  | 25   | 19         | 15   | 10         | 6    | 5          | 4      | 4          |          |            |
| 徳島  | 3    | 2          | 2    | 1          | 1    | 1          |        |            |          |            |
| 香川  | 10   | 6          | 6    | 2          | 2    | 3          | 1      |            | 1        | 1          |
| 愛媛  | 22   | 16         | 15   | 9          | 5    | 6          |        |            | 2        | 1          |
| 高知  | 6    | 3          | 2    |            | 4    | 3          |        |            |          |            |
| 福岡  | 51   | 45         | 19   | 21         | 29   | 21         | 1      | 1          | 2        | 2          |
| 佐賀  |      |            |      |            |      |            |        |            |          |            |
| 長崎  | 42   | 30         | 21   | 11         | 19   | 17         | 1      | 2          | 1        |            |
| 熊本  | 9    | 6          | 3    | 1          | 5    | 5          | 1      |            |          |            |
| 大分  | 6    | 6          | 3    |            | 3    | 6          |        |            |          |            |
| 宮崎  | 6    | 3          | 2    | 1          | 3    | 2          |        |            | 1        |            |
| 鹿児島 | 3    | 4          |      |            | 2    | 4          | 1      |            |          |            |
| 沖縄  | 9    | 7          | 6    | 4          | 3    | 3          |        |            |          |            |
| 計   | 1142 | 994        | 509  | 424        | 552  | 498        | 37     | 37         | 44       | 35         |

注 決定件数は当該年度に請求されたものに限るものではない。

表3 石綿救済法に基づく特別遺族給付金に関する請求・決定状況(過去5年度分)

(件)

| 区 分          |                   | 年 度            |               |                |                |               |
|--------------|-------------------|----------------|---------------|----------------|----------------|---------------|
|              |                   | 平成18年度         | 平成19年度        | 平成20年度         | 平成21年度         | 平成22年度        |
| 肺がん          | 決定件数              | 564            | 84            | 103            | 84             | 45            |
|              | うち支給決定件数<br>(認定率) | 272<br>(48.2%) | 49<br>(58.3%) | 65<br>(63.1%)  | 51<br>(60.7%)  | 25<br>(55.6%) |
| 中皮腫          | 決定件数              | 633            | 54            | 52             | 58             | 18            |
|              | うち支給決定件数<br>(認定率) | 570<br>(90.0%) | 46<br>(85.2%) | 47<br>(90.4%)  | 53<br>(91.4%)  | 12<br>(66.7%) |
| 石綿肺          | 決定件数              | 47             | 4             | 8              | 4              | 5             |
|              | うち支給決定件数<br>(認定率) | 44<br>(93.6%)  | 4<br>(100%)   | 8<br>(100%)    | 4<br>(100%)    | 5<br>(100%)   |
| びまん性<br>胸膜肥厚 | 決定件数              | 0              | 0             | 1              | 1              | 0             |
|              | うち支給決定件数<br>(認定率) | 0              | 0             | 1<br>(100%)    | 1<br>(100%)    | 0             |
| 計            | 請求件数              | 1454           | 113           | 256            | 96             | 54            |
|              | 決定件数              | 1244<br>[124]  | 142<br>[17]   | 164<br>[32]    | 147<br>[25]    | 68<br>[11]    |
|              | うち支給決定件数<br>(認定率) | 886<br>(71.2%) | 99<br>(69.7%) | 121<br>(73.8%) | 109<br>(74.2%) | 42<br>(61.8%) |

注1 決定件数は当該年度に請求されたものに限るものではない。

[ ]は対象疾病でないことから不支給決定したもので、決定件数の外数である。

注2 平成18年度については、平成18年3月27日から平成19年3月末日までの件数。

注3 請求時には疾病名は記載しないため、疾病別の請求件数の集計はない。

表4 都道府県別の請求・決定状況(平成22年度・石綿救済法)

| 局名  | 請求件数 | 支給<br>決定件数 | 内訳  |     |     |          |
|-----|------|------------|-----|-----|-----|----------|
|     |      |            | 肺がん | 中皮腫 | 石綿肺 | びまん性胸膜肥厚 |
| 北海道 | 3    | 5          | 3   | 1   | 1   |          |
| 青森  |      |            |     |     |     |          |
| 岩手  |      |            |     |     |     |          |
| 宮城  | 1    | 1          | 1   |     |     |          |
| 秋田  | 1    |            |     |     |     |          |
| 山形  |      |            |     |     |     |          |
| 福島  | 1    | 1          |     | 1   |     |          |
| 茨城  |      | 1          | 1   |     |     |          |
| 栃木  |      |            |     |     |     |          |
| 群馬  |      |            |     |     |     |          |
| 埼玉  | 1    | 1          | 1   |     |     |          |
| 千葉  | 1    | 2          | 1   | 1   |     |          |
| 東京  | 3    | 3          | 2   |     | 1   |          |
| 神奈川 | 7    | 3          | 2   | 1   |     |          |
| 新潟  |      |            |     |     |     |          |
| 富山  |      |            |     |     |     |          |
| 石川  |      |            |     |     |     |          |
| 福井  |      |            |     |     |     |          |
| 山梨  |      |            |     |     |     |          |
| 長野  |      |            |     |     |     |          |
| 岐阜  |      |            |     |     |     |          |
| 静岡  | 1    | 1          | 1   |     |     |          |
| 愛知  | 1    | 1          |     | 1   |     |          |
| 三重  | 1    |            |     |     |     |          |
| 滋賀  |      | 1          |     | 1   |     |          |
| 京都  |      |            |     |     |     |          |
| 大阪  | 10   | 6          | 4   | 1   | 1   |          |
| 兵庫  | 3    | 2          | 1   | 1   |     |          |
| 奈良  | 1    |            |     |     |     |          |
| 和歌山 |      |            |     |     |     |          |
| 鳥取  |      |            |     |     |     |          |
| 島根  |      |            |     |     |     |          |
| 岡山  |      |            |     |     |     |          |
| 広島  | 4    | 2          |     | 2   |     |          |
| 山口  | 1    | 2          | 2   |     |     |          |
| 徳島  | 1    |            |     |     |     |          |
| 香川  |      |            |     |     |     |          |
| 愛媛  | 2    |            |     |     |     |          |
| 高知  |      | 1          | 1   |     |     |          |
| 福岡  | 2    | 5          | 4   | 1   |     |          |
| 佐賀  |      |            |     |     |     |          |
| 長崎  | 3    | 2          |     | 1   | 1   |          |
| 熊本  |      |            |     |     |     |          |
| 大分  | 2    |            |     |     |     |          |
| 宮崎  | 1    | 1          |     |     | 1   |          |
| 鹿児島 |      |            |     |     |     |          |
| 沖縄  | 3    | 1          | 1   |     |     |          |
| 計   | 54   | 42         | 25  | 12  | 5   | 0        |

注 請求時には疾病名は記載しないため、疾病別の請求件数の集計はない。

表5 業種別の支給決定状況(平成22年度)

|                              | 労災保険法      |            |           |           | 石綿救済法     |           |          |          | 業種合計        |
|------------------------------|------------|------------|-----------|-----------|-----------|-----------|----------|----------|-------------|
|                              | (内訳)       |            |           |           | (内訳)      |           |          |          |             |
|                              | 肺がん        | 中皮腫        | 良性石綿胸水    | びまん性胸膜肥厚  | 肺がん       | 中皮腫       | 石綿肺      | びまん性胸膜肥厚 |             |
| <b>建設業</b>                   | <b>241</b> | <b>229</b> | <b>18</b> | <b>13</b> | <b>10</b> | <b>3</b>  | <b>4</b> |          | <b>518</b>  |
| ほ装工事業                        |            |            |           |           |           |           |          |          |             |
| 建築事業(既設建築物設備工事業を除く)          | 184        | 172        | 15        | 11        | 7         | 3         | 3        |          | 395         |
| 既設建築物設備工事業                   | 43         | 42         |           | 2         | 2         |           |          |          | 89          |
| 機械装置の組立て又は据付けの事業             | 9          | 5          | 2         |           |           |           |          |          | 16          |
| 水力発電施設、ずい道等新設事業              |            | 1          |           |           |           |           |          |          | 1           |
| その他の建設事業                     | 5          | 9          | 1         |           | 1         |           | 1        |          | 17          |
| <b>鉱業</b>                    |            | <b>3</b>   |           |           |           |           |          |          | <b>3</b>    |
| 金属鉱業、非金属鉱業、石炭鉱業              |            | 2          |           |           |           |           |          |          | 2           |
| 原油又は天然ガス鉱業                   |            |            |           |           |           |           |          |          |             |
| 採石業                          |            |            |           |           |           |           |          |          |             |
| その他の鉱業                       |            | 1          |           |           |           |           |          |          | 1           |
| <b>製造業</b>                   | <b>153</b> | <b>212</b> | <b>14</b> | <b>16</b> | <b>14</b> | <b>7</b>  | <b>1</b> |          | <b>417</b>  |
| 食料品製造業(たばこ等製造業を除く)           |            | 1          |           | 1         |           |           |          |          | 2           |
| 繊維工業又は繊維製品製造業                | 7          | 4          |           | 1         |           |           |          |          | 12          |
| 木材又は木製品製造業                   | 1          | 4          |           |           |           |           |          |          | 5           |
| パルプ又は紙製品製造業                  | 2          | 3          |           |           |           |           |          |          | 5           |
| 印刷又は製本業                      |            |            |           |           |           |           |          |          |             |
| 化学工業                         | 17         | 17         | 1         | 3         |           |           |          |          | 38          |
| ガラス又はセメント製造業                 | 1          | 2          |           |           |           |           |          |          | 3           |
| コンクリート製造業                    |            | 6          |           |           |           |           |          |          | 6           |
| 陶磁器製品製造業                     | 1          | 2          |           |           |           |           |          |          | 3           |
| 窯業又は土石製品製造業                  | 24         | 13         | 1         | 4         | 8         |           |          |          | 50          |
| 金属精錬業(非鉄金属精錬業を除く)            | 10         | 13         | 1         | 1         |           | 2         |          |          | 27          |
| 非鉄金属精錬業                      | 1          | 1          |           |           |           | 2         |          |          | 4           |
| 金属材料品製造業(鋳物業を除く)             | 3          | 5          |           | 1         |           |           |          |          | 9           |
| 鋳物業                          | 4          | 1          |           |           |           |           |          |          | 5           |
| 金属製品製造業又は金属加工業               | 7          | 15         |           | 1         | 1         |           |          |          | 24          |
| 洋食器、刃物、手工具又は一般金物製造業          |            |            |           |           |           |           |          |          |             |
| めっき業                         |            |            |           |           |           |           |          |          |             |
| 機械器具製造業                      | 11         | 27         | 1         |           |           |           |          |          | 39          |
| 電気機械器具製造業                    | 3          | 10         |           |           |           |           |          |          | 13          |
| 輸送用機械器具製造業(船舶製造を除く)          | 11         | 26         | 1         | 1         |           |           |          |          | 39          |
| 船舶製造(修理業を含む)                 | 47         | 55         | 8         | 3         | 4         | 3         | 1        |          | 121         |
| 計量器、光学器械、時計等製造業              |            |            |           |           |           |           |          |          |             |
| 貴金属製品、装身具、皮革製品等製造業           |            |            |           |           |           |           |          |          |             |
| 上記以外の製造業                     | 3          | 7          | 1         |           | 1         |           |          |          | 12          |
| <b>運輸業</b>                   | <b>11</b>  | <b>10</b>  | <b>1</b>  | <b>2</b>  |           | <b>2</b>  |          |          | <b>26</b>   |
| 交通運輸事業                       | 2          | 1          |           |           |           | 1         |          |          | 4           |
| 貨物取扱事業                       | 5          | 5          |           | 1         |           | 1         |          |          | 12          |
| 港湾貨物取扱事業                     | 1          |            |           | 1         |           |           |          |          | 2           |
| 港湾荷役業                        | 3          | 4          | 1         |           |           |           |          |          | 8           |
| <b>電気、ガス、水道又は熱供給の事業</b>      | <b>2</b>   | <b>2</b>   | <b>1</b>  |           |           |           |          |          | <b>5</b>    |
| <b>その他の事業</b>                | <b>17</b>  | <b>42</b>  | <b>3</b>  | <b>4</b>  | <b>1</b>  |           |          |          | <b>67</b>   |
| 清掃、火葬又はと畜の事業                 |            | 2          |           |           |           |           |          |          | 2           |
| ビルメンテナンス業                    |            | 2          |           |           |           |           |          |          | 2           |
| 倉庫業、警備業、消毒又は害虫駆除の事業又はゴルフ場の事業 | 1          |            |           |           |           |           |          |          | 1           |
| 通信業、放送業、新聞業又は出版業             |            | 1          |           | 1         |           |           |          |          | 2           |
| 卸売業、小売業、飲食店又は宿泊業             | 4          | 17         | 2         | 2         |           |           |          |          | 25          |
| 金融業、保険業又は不動産業                |            |            |           |           |           |           |          |          |             |
| その他の各種事業                     | 12         | 20         | 1         | 1         | 1         |           |          |          | 35          |
| <b>合計</b>                    | <b>424</b> | <b>498</b> | <b>37</b> | <b>35</b> | <b>25</b> | <b>12</b> | <b>5</b> | <b>0</b> | <b>1036</b> |

注 業種については、「日本標準産業分類」を参考として作成された「労災保険適用事業細目」により分類。

図1 労災保険法に基づく保険給付の請求・支給決定状況

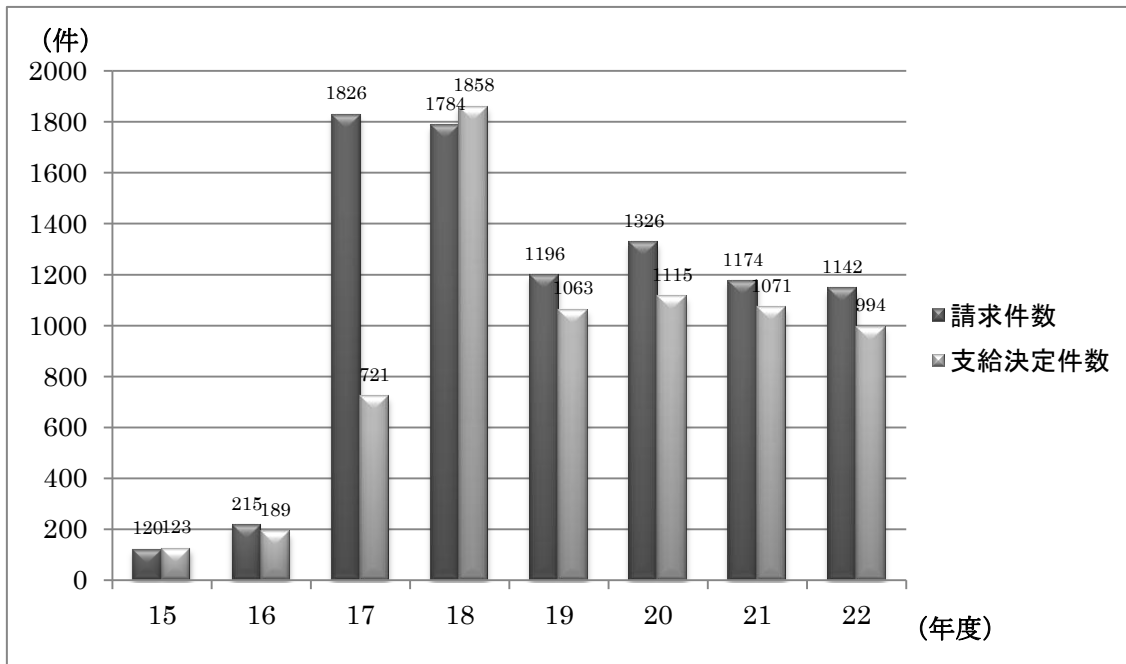
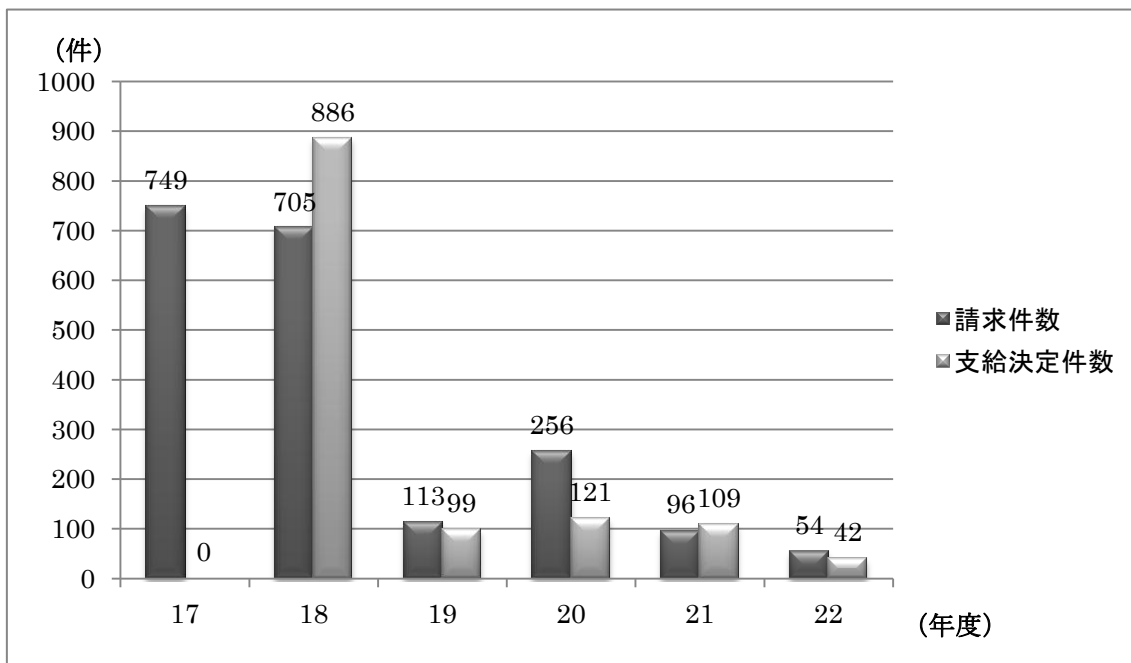


図2 石綿救済法に基づく特別遺族給付金の請求・支給決定状況



注 平成17年度の請求件数は、平成18年3月27日から同月末日までの件数。

図3-1 業種別の支給決定状況(平成22年度・労災保険法)

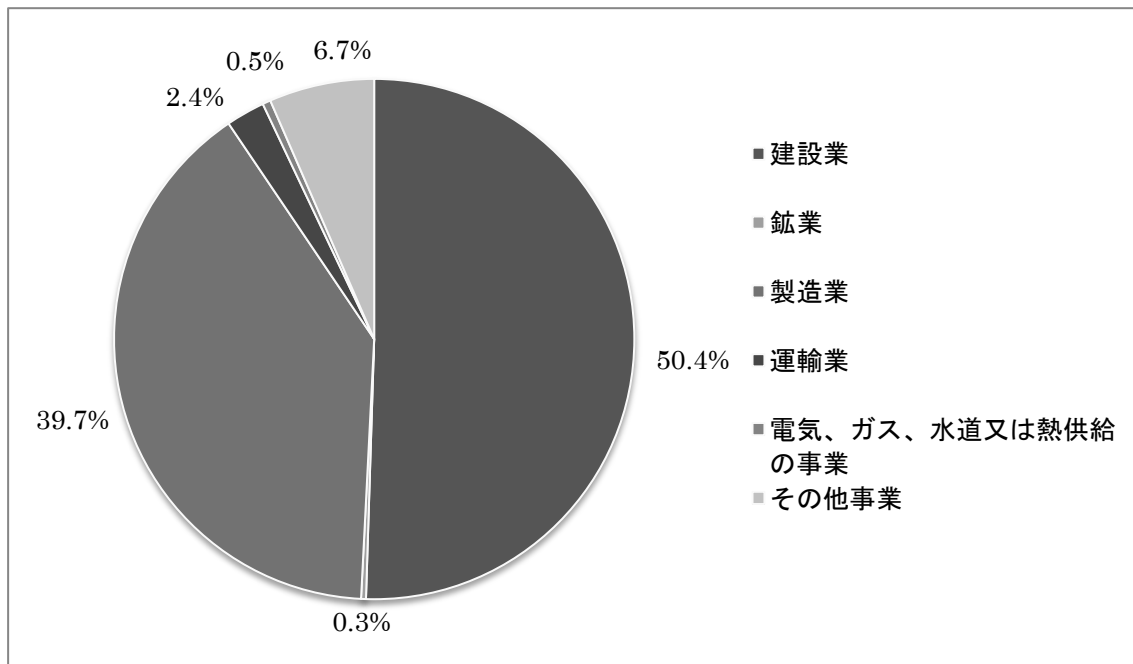
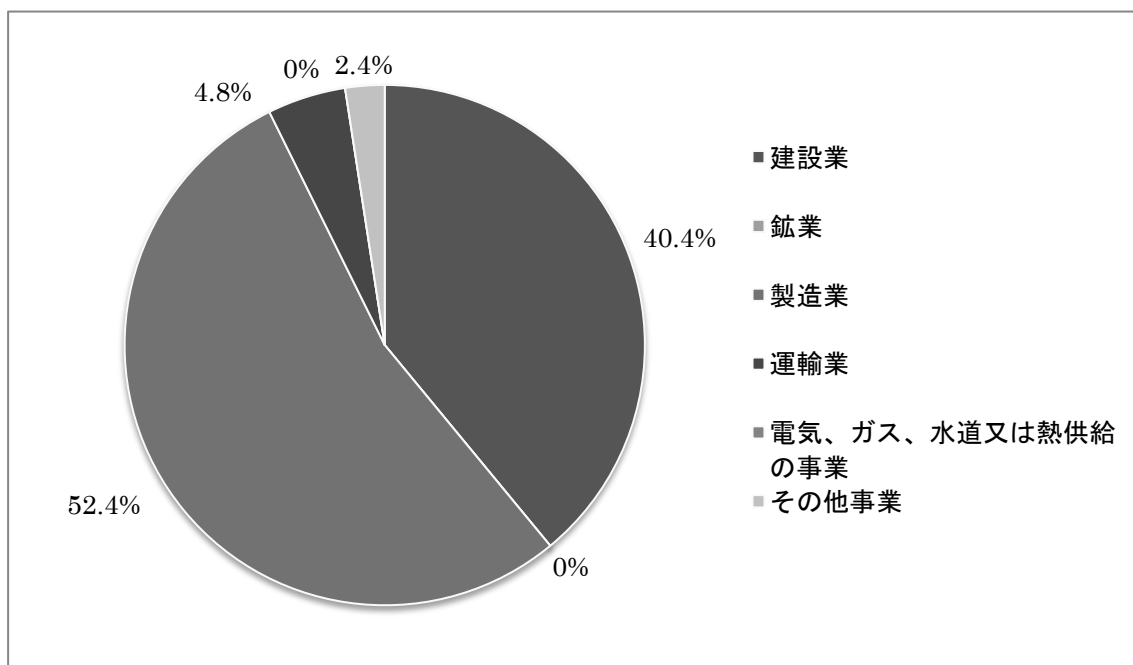


図3-2 業種別の支給決定状況(平成22年度・石綿救済法)



石綿による肺がん・中皮腫・びまん性胸膜肥厚の遺族補償給付に係る  
労働者であった方の死亡年別一覧(平成22年度※)

| 死亡年          | 肺がん |     |   | 中皮腫 |     |    | びまん性胸膜肥厚 |    |   | 合計  |     |    |
|--------------|-----|-----|---|-----|-----|----|----------|----|---|-----|-----|----|
|              | 計   | 男   | 女 | 計   | 男   | 女  | 計        | 男  | 女 | 計   | 男   | 女  |
| 平成13年(2001年) |     |     |   |     |     |    |          |    |   |     |     |    |
| 平成14年(2002年) |     |     |   |     |     |    |          |    |   |     |     |    |
| 平成15年(2003年) |     |     |   |     |     |    |          |    |   |     |     |    |
| 平成16年(2004年) | 1   |     | 1 | 2   | 2   |    |          |    |   | 3   | 2   | 1  |
| 平成17年(2005年) | 5   | 5   |   | 2   | 2   |    | 2        | 2  |   | 9   | 9   |    |
| 平成18年(2006年) | 2   | 2   |   | 1   | 1   |    |          |    |   | 3   | 3   |    |
| 平成19年(2007年) | 4   | 4   |   | 1   | 1   |    |          |    |   | 5   | 5   |    |
| 平成20年(2008年) | 15  | 15  |   | 8   | 8   |    | 3        | 3  |   | 26  | 26  |    |
| 平成21年(2009年) | 58  | 57  | 1 | 47  | 43  | 4  | 7        | 7  |   | 112 | 107 | 5  |
| 平成22年(2010年) | 150 | 150 |   | 281 | 272 | 9  | 8        | 8  |   | 439 | 430 | 9  |
| 平成23年(2011年) | 4   | 4   |   | 12  | 12  |    |          |    |   | 16  | 16  |    |
| 合計           | 239 | 237 | 2 | 354 | 341 | 13 | 20       | 20 |   | 613 | 598 | 15 |

※ 平成22年度に遺族補償給付に係る支給決定を受けた者を計上。

※ 空欄は該当者がいないことを示す。

※ 良性石綿胸水で死亡された者については、該当者がいないため計上していない。



## 特別遺族給付金に係る労働者であった方の死亡年別一覧(平成22年度)

| 死亡年          | 肺がん |    |   | 中皮腫 |    |   | 石綿肺 |   |   | びまん性胸膜肥厚 |   |   | 合計 |    |   |
|--------------|-----|----|---|-----|----|---|-----|---|---|----------|---|---|----|----|---|
|              | 計   | 男  | 女 | 計   | 男  | 女 | 計   | 男 | 女 | 計        | 男 | 女 | 計  | 男  | 女 |
| 昭和38年(1963年) |     |    |   |     |    |   |     |   |   |          |   |   |    |    |   |
| 昭和39年(1964年) |     |    |   |     |    |   |     |   |   |          |   |   |    |    |   |
| 昭和40年(1965年) |     |    |   |     |    |   |     |   |   |          |   |   |    |    |   |
| 昭和41年(1966年) |     |    |   |     |    |   |     |   |   |          |   |   |    |    |   |
| 昭和42年(1967年) |     |    |   |     |    |   |     |   |   |          |   |   |    |    |   |
| 昭和43年(1968年) |     |    |   |     |    |   |     |   |   |          |   |   |    |    |   |
| 昭和44年(1969年) |     |    |   |     |    |   |     |   |   |          |   |   |    |    |   |
| 昭和45年(1970年) |     |    |   |     |    |   |     |   |   |          |   |   |    |    |   |
| 昭和46年(1971年) |     |    |   |     |    |   |     |   |   |          |   |   |    |    |   |
| 昭和47年(1972年) |     |    |   |     |    |   |     |   |   |          |   |   |    |    |   |
| 昭和48年(1973年) |     |    |   |     |    |   |     |   |   |          |   |   |    |    |   |
| 昭和49年(1974年) |     |    |   |     |    |   |     |   |   |          |   |   |    |    |   |
| 昭和50年(1975年) |     |    |   |     |    |   |     |   |   |          |   |   |    |    |   |
| 昭和51年(1976年) |     |    |   |     |    |   |     |   |   |          |   |   |    |    |   |
| 昭和52年(1977年) |     |    |   |     |    |   |     |   |   |          |   |   |    |    |   |
| 昭和53年(1978年) |     |    |   |     |    |   |     |   |   |          |   |   |    |    |   |
| 昭和54年(1979年) |     |    |   |     |    |   |     |   |   |          |   |   |    |    |   |
| 昭和55年(1980年) |     |    |   |     |    |   |     |   |   |          |   |   |    |    |   |
| 昭和56年(1981年) |     |    |   |     |    |   |     |   |   |          |   |   |    |    |   |
| 昭和57年(1982年) |     |    |   |     |    |   |     |   |   |          |   |   |    |    |   |
| 昭和58年(1983年) |     |    |   |     |    |   |     |   |   |          |   |   |    |    |   |
| 昭和59年(1984年) |     |    |   |     |    |   |     |   |   |          |   |   |    |    |   |
| 昭和60年(1985年) |     |    |   |     |    |   |     |   |   |          |   |   |    |    |   |
| 昭和61年(1986年) | 1   | 1  |   |     |    |   |     |   |   |          |   |   | 1  | 1  |   |
| 昭和62年(1987年) | 1   | 1  |   | 1   | 1  |   |     |   |   |          |   |   | 2  | 2  |   |
| 昭和63年(1988年) | 3   | 3  |   |     |    |   | 1   | 1 |   |          |   |   | 4  | 4  |   |
| 平成元年(1989年)  | 1   |    | 1 |     |    |   |     |   |   |          |   |   | 1  |    | 1 |
| 平成2年(1990年)  |     |    |   |     |    |   |     |   |   |          |   |   |    |    |   |
| 平成3年(1991年)  | 1   | 1  |   |     |    |   |     |   |   |          |   |   | 1  | 1  |   |
| 平成4年(1992年)  | 2   | 2  |   |     |    |   | 1   | 1 |   |          |   |   | 3  | 3  |   |
| 平成5年(1993年)  | 2   | 2  |   |     |    |   |     |   |   |          |   |   | 2  | 2  |   |
| 平成6年(1994年)  | 1   | 1  |   |     |    |   |     |   |   |          |   |   | 1  | 1  |   |
| 平成7年(1995年)  |     |    |   | 1   | 1  |   |     |   |   |          |   |   | 1  | 1  |   |
| 平成8年(1996年)  |     |    |   | 1   | 1  |   |     |   |   |          |   |   | 1  | 1  |   |
| 平成9年(1997年)  |     |    |   | 1   | 1  |   |     |   |   |          |   |   | 1  | 1  |   |
| 平成10年(1998年) | 2   | 2  |   | 1   | 1  |   |     |   |   |          |   |   | 3  | 3  |   |
| 平成11年(1999年) |     |    |   | 1   | 1  |   |     |   |   |          |   |   | 1  | 1  |   |
| 平成12年(2000年) | 2   | 2  |   | 3   | 3  |   |     |   |   |          |   |   | 5  | 5  |   |
| 平成13年(2001年) | 2   | 2  |   | 1   | 1  |   | 2   | 2 |   |          |   |   | 5  | 5  |   |
| 平成14年(2002年) | 2   | 2  |   |     |    |   |     |   |   |          |   |   | 2  | 2  |   |
| 平成15年(2003年) | 3   | 3  |   | 1   | 1  |   | 1   | 1 |   |          |   |   | 5  | 5  |   |
| 平成16年(2004年) | 1   | 1  |   |     |    |   |     |   |   |          |   |   | 1  | 1  |   |
| 平成17年(2005年) | 1   | 1  |   | 1   | 1  |   |     |   |   |          |   |   | 2  | 2  |   |
| 合計           | 25  | 24 | 1 | 12  | 12 |   | 5   | 5 |   |          |   |   | 42 | 41 | 1 |

※ 空欄は該当者がいないことを示す。

※ 良性石綿胸水で死亡された者については、該当者がいないため計上していない。

石綿による肺がん・中皮腫・びまん性胸膜肥厚・石綿肺の遺族補償給付及び特別遺族給付金に係る  
労働者であった方の死亡年別一覧(平成22年度以前認定等分※)

| 死亡年          | 肺がん  |      |    | 中皮腫  |      |     | 石綿肺 |    |   | びまん性胸膜肥厚 |    |   | 合計   |      |     |
|--------------|------|------|----|------|------|-----|-----|----|---|----------|----|---|------|------|-----|
|              | 計    | 男    | 女  | 計    | 男    | 女   | 計   | 男  | 女 | 計        | 男  | 女 | 計    | 男    | 女   |
| 昭和38年(1963年) | 1    | 1    |    |      |      |     |     |    |   |          |    |   | 1    | 1    |     |
| 昭和39年(1964年) |      |      |    |      |      |     |     |    |   |          |    |   |      |      |     |
| 昭和40年(1965年) |      |      |    |      |      |     |     |    |   |          |    |   |      |      |     |
| 昭和41年(1966年) | 1    | 1    |    |      |      |     |     |    |   |          |    |   | 1    | 1    |     |
| 昭和42年(1967年) |      |      |    |      |      |     |     |    |   |          |    |   |      |      |     |
| 昭和43年(1968年) |      |      |    |      |      |     |     |    |   |          |    |   |      |      |     |
| 昭和44年(1969年) | 1    | 1    |    |      |      |     |     |    |   |          |    |   | 1    | 1    |     |
| 昭和45年(1970年) |      |      |    |      |      |     |     |    |   |          |    |   |      |      |     |
| 昭和46年(1971年) |      |      |    |      |      |     |     |    |   |          |    |   |      |      |     |
| 昭和47年(1972年) | 1    | 1    |    |      |      |     |     |    |   |          |    |   | 1    | 1    |     |
| 昭和48年(1973年) |      |      |    |      |      |     | 1   | 1  |   |          |    |   | 1    | 1    |     |
| 昭和49年(1974年) | 2    | 2    |    | 1    | 1    |     | 1   | 1  |   |          |    |   | 4    | 4    |     |
| 昭和50年(1975年) |      |      |    | 1    |      | 1   | 1   | 1  |   |          |    |   | 2    | 1    | 1   |
| 昭和51年(1976年) | 2    | 2    |    |      |      |     |     |    |   |          |    |   | 2    | 2    |     |
| 昭和52年(1977年) | 3    | 3    |    |      |      |     |     |    |   |          |    |   | 3    | 3    |     |
| 昭和53年(1978年) |      |      |    | 1    | 1    |     |     |    |   |          |    |   | 1    | 1    |     |
| 昭和54年(1979年) | 2    | 2    |    | 3    | 3    |     |     |    |   |          |    |   | 5    | 5    |     |
| 昭和55年(1980年) | 4    | 4    |    | 3    | 3    |     |     |    |   |          |    |   | 7    | 7    |     |
| 昭和56年(1981年) | 6    | 5    | 1  | 3    | 3    |     | 1   | 1  |   |          |    |   | 10   | 9    | 1   |
| 昭和57年(1982年) | 3    | 3    |    | 4    | 4    |     |     |    |   |          |    |   | 7    | 7    |     |
| 昭和58年(1983年) | 7    | 7    |    | 3    | 2    | 1   |     |    |   |          |    |   | 10   | 9    | 1   |
| 昭和59年(1984年) | 4    | 4    |    | 6    | 6    |     |     |    |   |          |    |   | 10   | 10   |     |
| 昭和60年(1985年) | 9    | 9    |    | 6    | 5    | 1   |     |    |   |          |    |   | 15   | 14   | 1   |
| 昭和61年(1986年) | 13   | 13   |    | 9    | 9    |     |     |    |   |          |    |   | 22   | 22   |     |
| 昭和62年(1987年) | 11   | 11   |    | 10   | 10   |     | 1   | 1  |   |          |    |   | 22   | 22   |     |
| 昭和63年(1988年) | 13   | 13   |    | 15   | 15   |     | 1   | 1  |   |          |    |   | 29   | 29   |     |
| 平成元年(1989年)  | 13   | 12   | 1  | 9    | 9    |     | 1   | 1  |   |          |    |   | 23   | 22   | 1   |
| 平成2年(1990年)  | 20   | 20   |    | 13   | 13   |     | 2   | 2  |   |          |    |   | 35   | 35   |     |
| 平成3年(1991年)  | 11   | 10   | 1  | 26   | 23   | 3   | 2   | 2  |   |          |    |   | 39   | 35   | 4   |
| 平成4年(1992年)  | 28   | 28   |    | 38   | 35   | 3   | 7   | 6  | 1 |          |    |   | 73   | 69   | 4   |
| 平成5年(1993年)  | 32   | 31   | 1  | 42   | 39   | 3   | 6   | 5  | 1 |          |    |   | 80   | 75   | 5   |
| 平成6年(1994年)  | 29   | 29   |    | 52   | 51   | 1   | 3   | 3  |   |          |    |   | 84   | 83   | 1   |
| 平成7年(1995年)  | 23   | 23   |    | 52   | 49   | 3   | 4   | 3  | 1 |          |    |   | 79   | 75   | 4   |
| 平成8年(1996年)  | 31   | 29   | 2  | 78   | 75   | 3   | 5   | 5  |   |          |    |   | 114  | 109  | 5   |
| 平成9年(1997年)  | 50   | 46   | 4  | 80   | 77   | 3   | 3   | 2  | 1 |          |    |   | 133  | 125  | 8   |
| 平成10年(1998年) | 62   | 60   | 2  | 103  | 99   | 4   | 5   | 5  |   |          |    |   | 170  | 164  | 6   |
| 平成11年(1999年) | 65   | 60   | 5  | 123  | 119  | 4   | 7   | 5  | 2 |          |    |   | 195  | 184  | 11  |
| 平成12年(2000年) | 60   | 58   | 2  | 161  | 153  | 8   | 7   | 6  | 1 |          |    |   | 228  | 217  | 11  |
| 平成13年(2001年) | 87   | 84   | 3  | 155  | 152  | 3   | 2   | 2  |   | 2        | 2  |   | 246  | 240  | 6   |
| 平成14年(2002年) | 115  | 112  | 3  | 154  | 149  | 5   | 2   | 2  |   |          |    |   | 271  | 263  | 8   |
| 平成15年(2003年) | 106  | 103  | 3  | 251  | 242  | 9   | 3   | 2  | 1 |          |    |   | 360  | 347  | 13  |
| 平成16年(2004年) | 174  | 166  | 8  | 254  | 242  | 12  |     |    |   |          |    |   | 428  | 408  | 20  |
| 平成17年(2005年) | 173  | 167  | 6  | 324  | 317  | 7   |     |    |   | 2        | 2  |   | 499  | 486  | 13  |
| 平成18年(2006年) | 277  | 270  | 7  | 405  | 385  | 20  |     |    |   |          |    |   | 682  | 655  | 27  |
| 平成19年(2007年) | 264  | 262  | 2  | 415  | 399  | 16  |     |    |   |          |    |   | 679  | 661  | 18  |
| 平成20年(2008年) | 289  | 288  | 1  | 430  | 415  | 15  |     |    |   | 4        | 4  |   | 723  | 707  | 16  |
| 平成21年(2009年) | 227  | 222  | 5  | 297  | 287  | 10  |     |    |   | 9        | 9  |   | 533  | 518  | 15  |
| 平成22年(2010年) | 153  | 153  |    | 290  | 281  | 9   |     |    |   | 8        | 8  |   | 451  | 442  | 9   |
| 平成23年(2011年) | 4    | 4    |    | 12   | 12   |     |     |    |   |          |    |   | 16   | 16   |     |
| 合計           | 2376 | 2319 | 57 | 3829 | 3685 | 144 | 65  | 57 | 8 | 25       | 25 |   | 6295 | 6086 | 209 |

※ 平成22年度以前に遺族補償給付又は特別遺族給付金に係る支給決定を受けた者を計上。

※ 空欄は該当者がいないことを示す。

※ 良性石綿胸水で死亡された者については、該当者がいないため計上していない。

船員保険における石綿による肺がん・中皮腫の遺族年金等<sup>※1</sup>に係る被保険者  
であった方の性別・疾病別・死亡年別一覧(平成22年度<sup>※2</sup>)

| 死亡年          | 肺がん |   |   | 中皮腫 |   |   | 合計 |   |   |
|--------------|-----|---|---|-----|---|---|----|---|---|
|              | 計   | 男 | 女 | 計   | 男 | 女 | 計  | 男 | 女 |
| 平成9年(1997年)  | 1   | 1 |   |     |   |   | 1  | 1 |   |
| 平成14年(2002年) |     |   |   |     |   |   |    |   |   |
| 平成15年(2003年) |     |   |   |     |   |   |    |   |   |
| 平成16年(2004年) |     |   |   |     |   |   |    |   |   |
| 平成17年(2005年) |     |   |   |     |   |   |    |   |   |
| 平成18年(2006年) |     |   |   |     |   |   |    |   |   |
| 平成19年(2007年) |     |   |   |     |   |   |    |   |   |
| 平成20年(2008年) |     |   |   |     |   |   |    |   |   |
| 平成21年(2009年) |     |   |   |     |   |   |    |   |   |
| 平成22年(2010年) | 5   | 5 |   | 3   | 3 |   | 8  | 8 |   |
| 平成23年(2011年) |     |   |   |     |   |   |    |   |   |
| 合計           | 6   | 6 |   | 3   | 3 |   | 9  | 9 |   |

※1 遺族年金等とは、遺族年金及び遺族一時金をいう。

※2 平成22年度に遺族年金等に係る支給決定を受けた者を計上。

船員保険における石綿による肺がん・中皮腫の遺族年金等<sup>※1</sup>に係る被保険者  
であった方の性別・疾病別・死亡年別一覧(平成22年度以前認定分<sup>※2</sup>)

| 死亡年          | 肺がん |    |   | 中皮腫 |    |   | 合計 |    |   |
|--------------|-----|----|---|-----|----|---|----|----|---|
|              | 計   | 男  | 女 | 計   | 男  | 女 | 計  | 男  | 女 |
| 昭和59年(1984年) |     |    |   | 1   | 1  |   | 1  | 1  |   |
| 平成4年(1992年)  | 1   | 1  |   |     |    |   | 1  | 1  |   |
| 平成9年(1997年)  | 1   | 1  |   | 1   | 1  |   | 2  | 2  |   |
| 平成10年(1998年) |     |    |   | 1   | 1  |   | 1  | 1  |   |
| 平成11年(1999年) |     |    |   | 2   | 2  |   | 2  | 2  |   |
| 平成12年(2000年) | 3   | 3  |   | 1   | 1  |   | 4  | 4  |   |
| 平成13年(2001年) | 2   | 2  |   | 2   | 2  |   | 4  | 4  |   |
| 平成14年(2002年) | 2   | 2  |   | 1   | 1  |   | 3  | 3  |   |
| 平成15年(2003年) | 1   | 1  |   | 5   | 5  |   | 6  | 6  |   |
| 平成16年(2004年) | 1   | 1  |   | 2   | 2  |   | 3  | 3  |   |
| 平成17年(2005年) | 2   | 2  |   | 4   | 4  |   | 6  | 6  |   |
| 平成18年(2006年) | 6   | 6  |   | 5   | 5  |   | 11 | 11 |   |
| 平成19年(2007年) | 2   | 2  |   | 2   | 2  |   | 4  | 4  |   |
| 平成20年(2008年) | 4   | 4  |   | 4   | 4  |   | 8  | 8  |   |
| 平成21年(2009年) | 2   | 2  |   | 3   | 3  |   | 5  | 5  |   |
| 平成22年(2010年) | 5   | 5  |   | 3   | 3  |   | 8  | 8  |   |
| 平成23年(2011年) |     |    |   |     |    |   |    |    |   |
| 合計           | 32  | 32 |   | 37  | 37 |   | 69 | 69 |   |

※1 遺族年金等とは、遺族年金及び遺族一時金をいう。

※2 平成22年度以前に船員保険の遺族年金等に係る支給決定を受けた者を計上。