

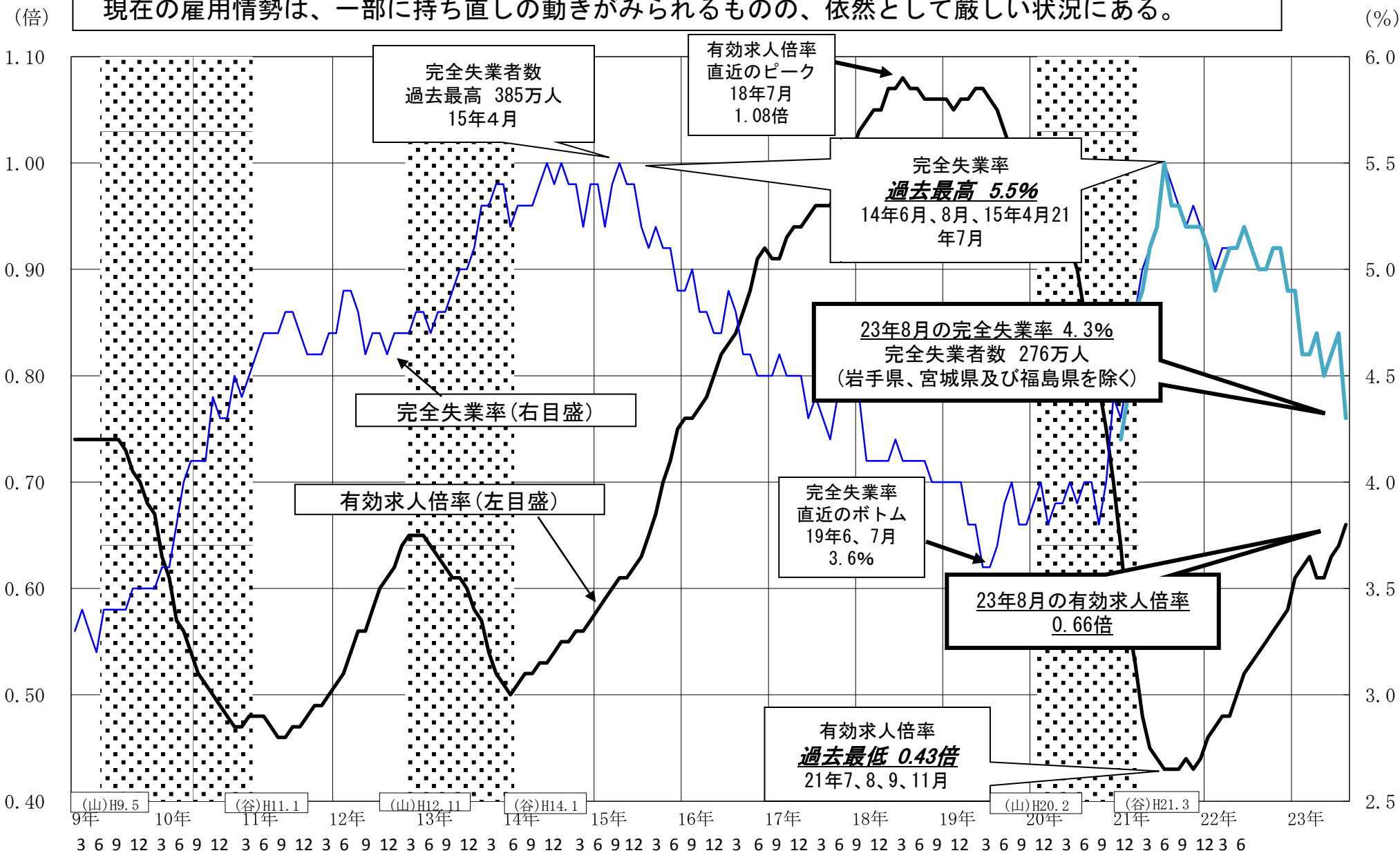
被災地の雇用情勢



日本はひとつ
しごとプロジェクト

完全失業率と有効求人倍率の動向

現在の雇用情勢は、一部に持ち直しの動きがみられるものの、依然として厳しい状況にある。



(資料出所) 総務省「労働力調査」、厚生労働省「職業安定業務統計」

※シャドー部分は景気後退期、直近の景気の谷は暫定的に設定。

(注)平成23年8月の完全失業率、完全失業者数は岩手県、宮城県及び福島県を除いた結果である



日本はひとつ
しごとプロジェクト

震災による雇用の状況(月次)

平成23年10月21日
厚生労働省
(人、件、%)

		3月	4月	5月	6月	7月	8月
○有効 求人人数	岩手県	15,304	16,244	18,282	19,602	21,810	21,693
	宮城県	25,614	28,241	32,650	37,913	42,547	45,405
	福島県	20,372	23,114	24,573	29,111	30,097	30,546
	3県計	61,290	67,599	75,505	86,626	94,454	97,644
	前月比	▲ 8.9	10.3	11.7	14.7	9.0	3.4
○新規 求人人数	岩手県	5,709	7,987	9,982	8,969	9,847	9,464
	宮城県	8,839	15,223	15,973	17,286	18,832	18,291
	福島県	7,030	11,633	11,470	13,175	12,892	12,174
	3県計	21,578	34,843	37,425	39,430	41,571	39,929
	前月比	▲ 26.6	61.5	7.4	5.4	5.4	▲ 3.9
○有効 求職者数	岩手県	32,752	40,042	40,943	41,386	39,875	38,007
	宮城県	51,666	64,428	70,521	72,111	68,880	65,385
	福島県	41,172	47,044	49,389	50,788	48,592	47,378
	3県計	125,590	151,514	160,853	164,285	157,347	150,770
	前月比	▲ 5.6	20.6	6.2	2.1	▲ 4.2	▲ 4.2
○新規 求職者数	岩手県	7,785	14,532	10,800	9,911	9,424	9,154
	宮城県	9,772	23,755	20,113	14,874	13,853	13,439
	福島県	8,901	15,636	14,479	12,684	11,618	11,623
	3県計	26,458	53,923	45,392	37,469	34,895	34,216
	前月比	▲ 24.7	103.8	▲ 15.8	▲ 17.5	▲ 6.9	▲ 1.9

		3月	4月	5月	6月	7月	8月
○就職件数	岩手県	3,326	3,580	4,127	4,716	3,957	3,644
	宮城県	2,461	3,378	4,580	5,288	5,051	4,984
	福島県	3,028	3,445	4,245	4,761	4,196	4,387
	3県計	8,815	10,403	12,952	14,765	13,204	13,015
	前年比	▲ 40.7	▲ 19.5	24.3	25.0	19.6	26.9
○雇用創出 基金事業 (就職件数) (10月14日現在)	岩手県	4,523					
	宮城県	6,694					
	福島県	8,995					
	3県計	20,212					
○雇用保険 受給資格 決定件数	岩手県	1,583	10,527	4,151	2,088	1,515	1,399
	宮城県	2,271	19,229	14,134	4,901	2,928	2,715
	福島県	2,708	14,188	8,039	3,560	2,571	2,313
	3県計	6,562	43,944	26,324	10,549	7,014	6,427
	前年比	▲ 11.4	213.1	215.1	49.7	2.6	2.7
○雇用保険 受給者 実人員	岩手県	6,872	12,102	14,947	15,752	14,208	12,865
	宮城県	10,673	19,845	31,637	35,410	31,649	28,903
	福島県	9,811	18,056	23,753	25,816	23,862	22,609
	3県計	27,356	50,003	70,337	76,978	69,719	64,377
	前年比	▲ 24.0	41.6	110.2	108.3	93.9	81.0

注) 上記数値は全て被災3県(岩手県、宮城県、福島県)の合計。

数値の斜字体は季節調整値。

雇用保険の数値は自発的失業や定年退職、その他特例対象分も含む。

(参考)

○雇用保険離職票等交付件数 被災3県計 17万9,254件(3月12日～10月16日)(前年比1.7倍)

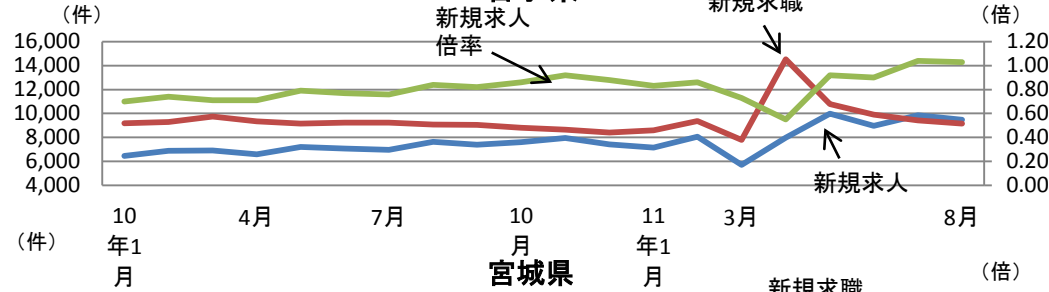
○雇用創出基金事業による計画状況 被災3県計 32,000人

平成23年8月の求人・求職動向等

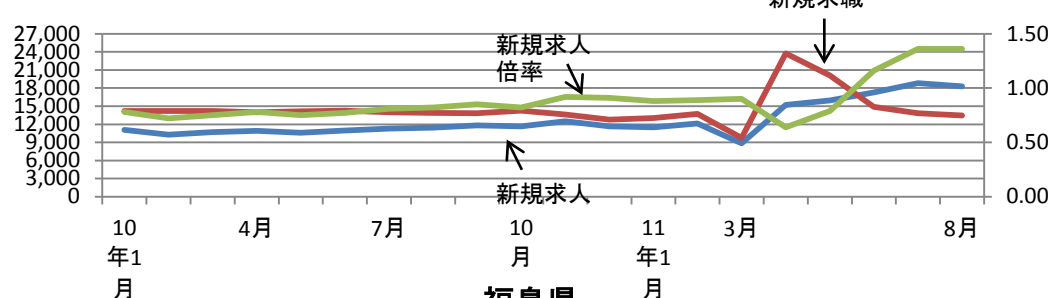
被災3県の新規求職・求人の動向

○3月は事業所や生産施設の損壊、ガソリン不足による人・物の移動制約、ライフラインの復旧の遅れなどの影響により、新規求職・求人ともに減少したが、4月は新規求職・求人ともに急増した。
○その後、新規求人数は5月・6月・7月と順調に増加し、8月は被災3県で39,929件(前月比3.9%減)、新規求職者数は5月以降連続で減少し8月は被災3県で34,216件(前月比1.9%減)となっている。

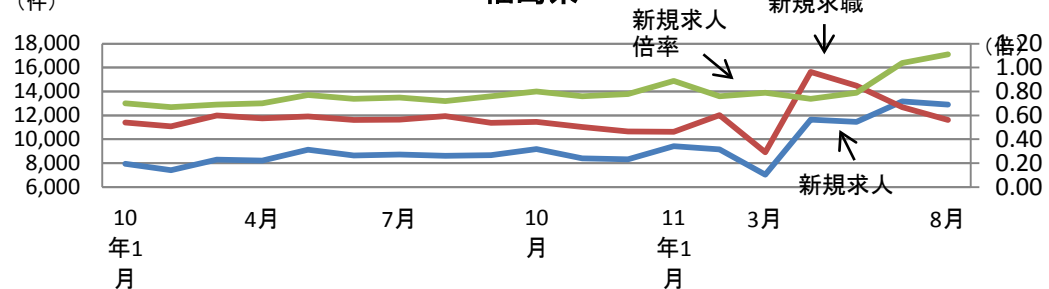
岩手県



宮城県



福島県



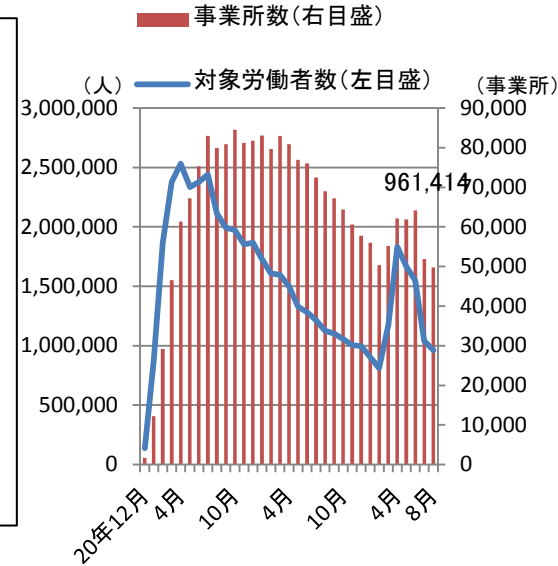
(出所)厚生労働省「職業安定業務統計」

雇用調整助成金等に関する休業等実施計画届受理状況

○8月の休業等実施計画届の受理状況は、49,798事業所(前月比2,102か所の減少)、対象者数は961,414人(同78,649人の減少)となっている。

○うち被災3県については、3,097事業所(前月比11%減)、対象者数は78,010人(同4%減)となっている。

(出所)厚生労働省調べ

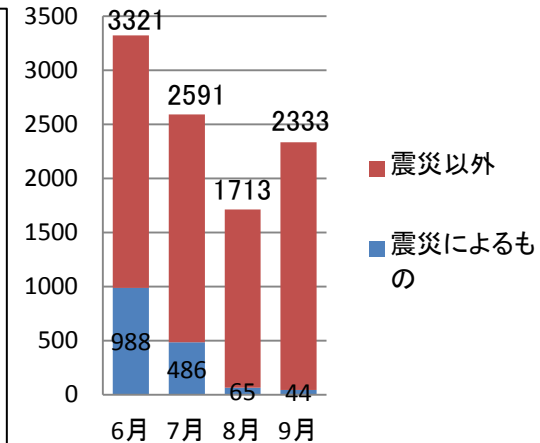


非正規労働者の雇い止め状況の内訳

○非正規労働者の雇い止め状況(9月報告)は、東日本大震災によるものは、全体の1.9%(44人)で、前月から減少している。

○内訳として、7月までは建物・機械の倒壊、流出等によるものが多くみられたが、8月・9月は風評被害、観光客の減少等によるもののみであった。

(出所)厚生労働省「非正規労働者の雇い止め等の状況(平成23年6月、7月、8月、9月報告)」



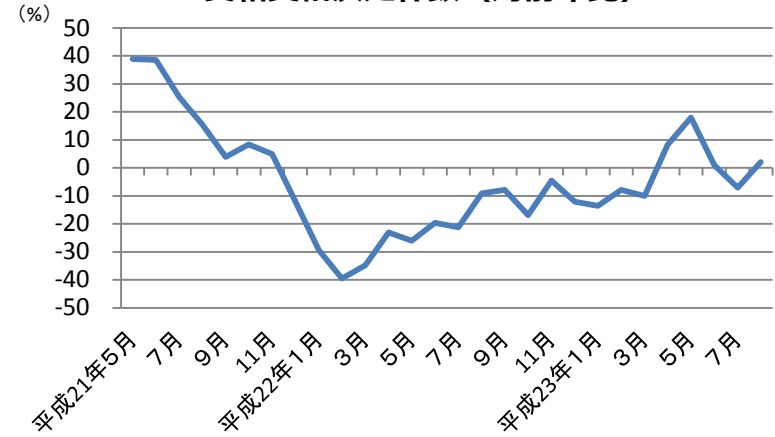
雇用保険受給資格決定件数等の動向

○平成23年8月の受給資格決定件数は、14.9万件と前年比2.1%増となっている。

○受給資格者のうち特定受給資格者(解雇等による離職)割合は、29.9%と前月より3.7ポイント低下した。

- ・被災3県の受給資格決定件数は、岩手県1,399件(前年比1.0倍)、宮城県2,715件(前年比1.0倍)、福島県2,313件(前年比1.0倍)となっている。
- ・被災3県の特定受給資格者割合は、岩手県29.8%、宮城県32.5%、福島県36.8%となっている。

受給資格決定件数(対前年比)

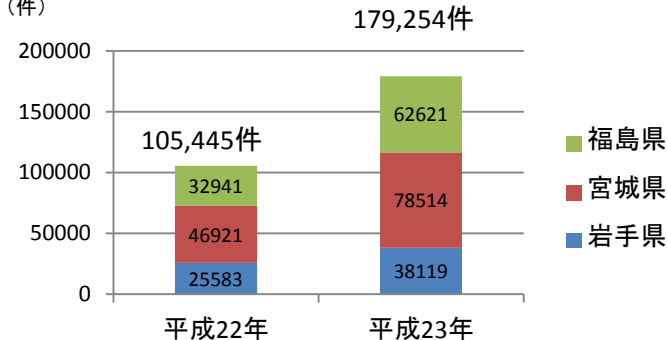


(出所)厚生労働省「雇用保険業務統計」

雇用保険離職票等交付件数の推移

○被災3県の雇用保険離職票等交付件数は17万9,254件、対前年比1.7倍となっている。

被災3県の雇用保険離職票等交付件数の推移(3月12日～10月16日の累計)
(件)



※自発的失業や定年退職、その他特例(休業、一時離職)対象分も含む。

(参考)

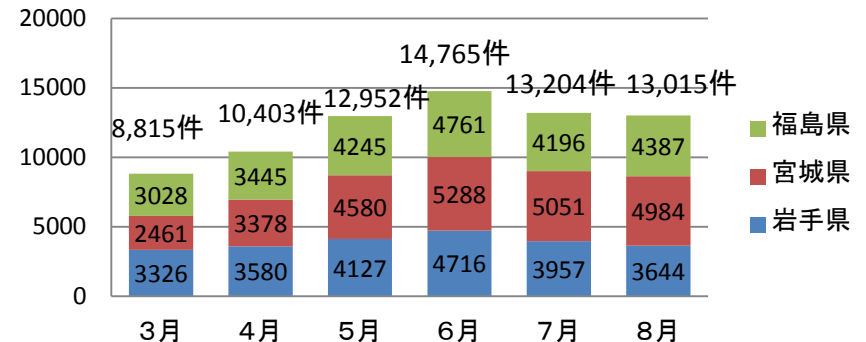
○被災3県の雇用保険受給資格決定件数は、10万7,601件(3月12日～10月16日の累計)

(資料出所)厚生労働省調べ

就職件数の推移

○被災3県の8月の就職件数は、1万3,015件である。前年同月に比べると、26.9%増加している。

(人) 就職件数の推移



(参考)

○雇用創出基金事業による就職件数は、被災3県で20,212件(10月14日現在)

(内訳:岩手県4,523件、宮城県6,694件、福島県8,995件)

(資料出所)厚生労働省調べ