

平成 23 年 3 月 18 日

【照会先】

職業安定局 派遣・有期労働対策部

若年者雇用対策室

室 長 久知良 俊二 (内線 5862)

室長補佐 伊藤 浩之 (内線 5333)

(代表電話) 03(5253)1111

(直通電話) 03(3597)0331

平成22年度「大学等卒業予定者の就職内定状況調査」 ～ 大学卒業予定者の内定率は過去最低の水準、平成23年2月1日現在～

厚生労働省は 18 日、平成 23 年 3 月に大学を卒業予定の学生の就職内定状況などを文部科学省と共同で調査し、平成 23 年 2 月 1 日現在の状況を取りまとめました。調査対象は、全国の大学、短期大学、高等専門学校、専修学校の中から、設置者や地域などを考慮して抽出した 112 校、6,250 人です（※1）。

なお、本調査は年 4 回（10 月 1 日、12 月 1 日、2 月 1 日、4 月 1 日）実施し、翌月に発表しています（※2）。

本発表は平成 23 年 2 月 1 日現在の状況であり、東北地方太平洋沖地震により、新規学校卒業予定者の就職内定状況に影響が出ることも予想されます。このため当省では、現在、各都道府県労働局及びハローワークを通じて状況の把握に鋭意努めるとともに、緊急対応について検討を行っています。

【就職内定率】

- 大学 **77.4%**（前年同期比 **2.6** ポイントの減。）
＜前年同期との差は、前回（※）よりも **1.7** ポイントもの大幅な縮小。＞
※ 12 月 1 日現在 68.8%（前年同期比 4.3 ポイントの減）
- 短期大学（女子学生のみ）
63.1%で、同 4.2 ポイントの減。
- 高等専門学校（男子学生のみ）
97.3%で、前年同期と同じ。
- 専修学校（専門課程）
69.5%で、同 2.9 ポイントの減。

※1 調査対象、調査方法

調査校 112 校の内訳は、国立大学 21 校、公立大学3校、私立大学 38 校、短期大学 20 校、高等専門学校 10 校、専修学校 20 校。

調査対象人員 6,250 人の内訳は、大学、短期大学、高等専門学校併せて 5,690 人、専修学校 560 人。

それぞれの大学、学校などで、所定の調査対象学生を抽出した後、電話・面接等の方法により、性別、就職希望の有無、内定状況などにつき調査しています。なお、内定率とは、就職希望者に占める内定取得者の割合です。

※2 調査時期、発表時期

	調査時期		発表時期
平成 22 年	10 月 1 日	…	11 月 16 日
	12 月 1 日	…	1 月 18 日
平成 23 年	2 月 1 日	…	3 月 18 日
	4 月 1 日	…	5 月中旬

※3 大学生等対象就職面接会、企業説明会等開催予定表は(別添)のとおりです。

[参考:推計値]

○平成 23 年 3 月卒業予定者数

・大 学 55 万 5 千人
・短 大 6 万 8 千人
・高 専 1 万 2 百人
・専修学校 21 万 3 千人

○うち就職希望者数

・大 学 39 万 7 千人
・短 大 5 万 3 千人
・高 専 5 千 7 百人
・専修学校 19 万 2 千人

○うち就職(内定)者数

・大 学 30 万 7 千人
・短 大 3 万 4 千人
・高 専 5 千 5 百人
・専修学校 13 万 3 千人

注)卒業予定者数は、文部科学省「学校基本調査」から推計した数値で、就職希望者数と就職(内定)者数は本調査結果から推計した数値です。

第1表 大学、短期大学及び高等専門学校の様況

[全体]

区 分		就職希望率	就職内定率	〈参 考〉 前年度卒業学生の就職率 (平成22.4.1現在調査の結果)
大 学		71.2% (▲ 0.9)	77.4% (▲ 2.6)	91.8%
うち	国公立	51.6% (▲ 4.2)	84.0% (▲ 2.9)	94.5%
	私立	80.9% (0.7)	75.4% (▲ 2.2)	90.8%
短 期 大 学		78.7% (1.6)	63.1% (▲ 4.2)	88.4%
高 等 専 門 学 校		56.3% (0.0)	97.3% (0.0)	99.5%
総 計		70.8% (▲ 0.6)	77.1% (▲ 2.6)	91.9%

[男子]

区 分		就職希望率	就職内定率	〈参 考〉 前年度卒業学生の就職率 (平成22.4.1現在調査の結果)
大 学		65.3% (▲ 1.2)	78.9% (▲ 1.2)	92.0%
うち	国公立	44.2% (▲ 3.0)	84.3% (0.3)	94.1%
	私立	76.6% (▲ 0.2)	77.3% (▲ 1.5)	91.4%
高 等 専 門 学 校		56.3% (0.0)	97.3% (0.0)	99.5%
総 計		64.2% (▲ 1.0)	81.0% (▲ 0.9)	92.9%

[女子]

区 分		就職希望率	就職内定率	〈参 考〉 前年度卒業学生の就職率 (平成22.4.1現在調査の結果)
大 学		79.4% (▲ 0.5)	75.7% (▲ 4.2)	91.5%
うち	国公立	63.2% (▲ 6.1)	83.7% (▲ 6.4)	94.9%
	私立	86.5% (1.9)	73.1% (▲ 3.1)	90.2%
短 期 大 学		78.7% (1.6)	63.1% (▲ 4.2)	88.4%
総 計		79.2% (▲ 0.1)	73.1% (▲ 4.3)	90.9%

[大学 文理別就職内定率]

区 分		文 系	理 系
大 学		76.8% (▲ 1.9)	80.3% (▲ 5.9)
うち	国公立	84.2% (▲ 0.7)	83.8% (▲ 7.2)
	私立	75.1% (▲ 1.9)	77.4% (▲ 4.3)

[大学 地域別就職内定状況]

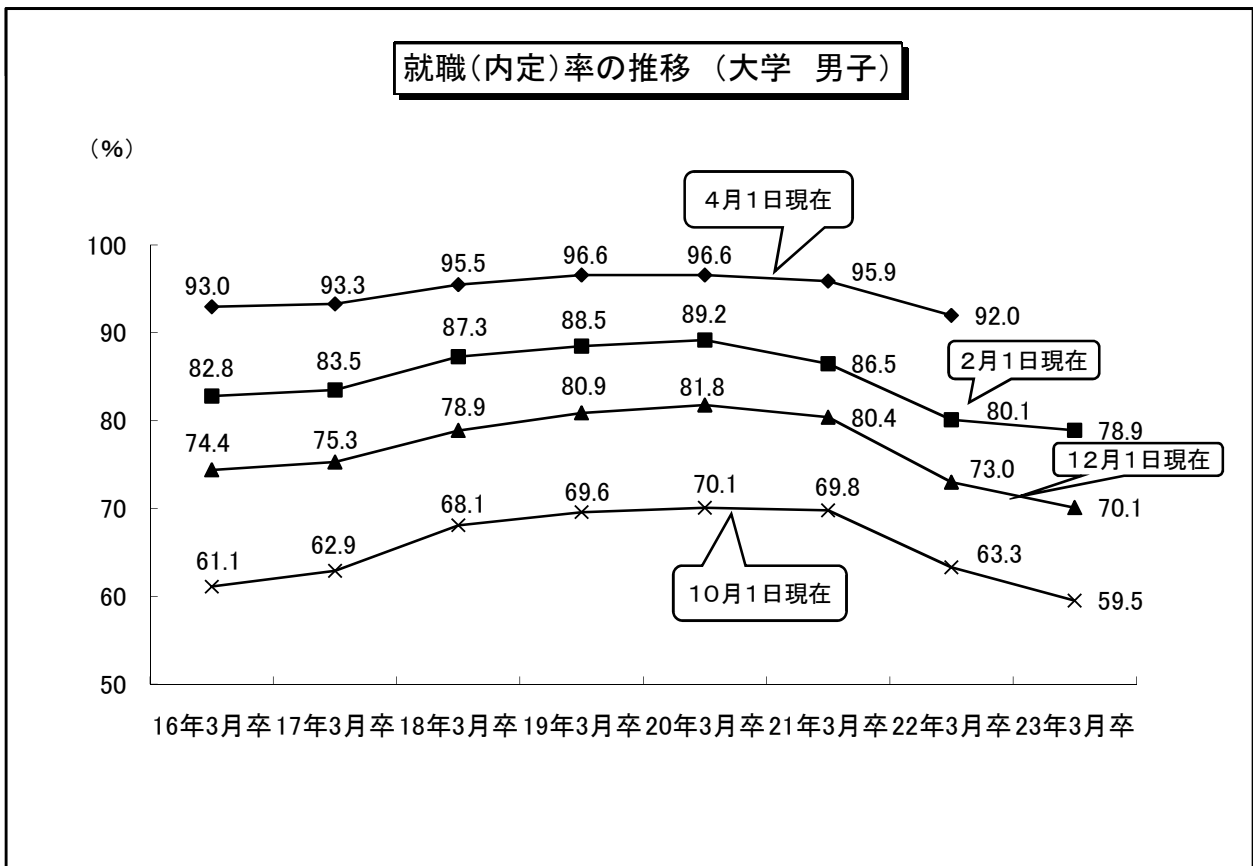
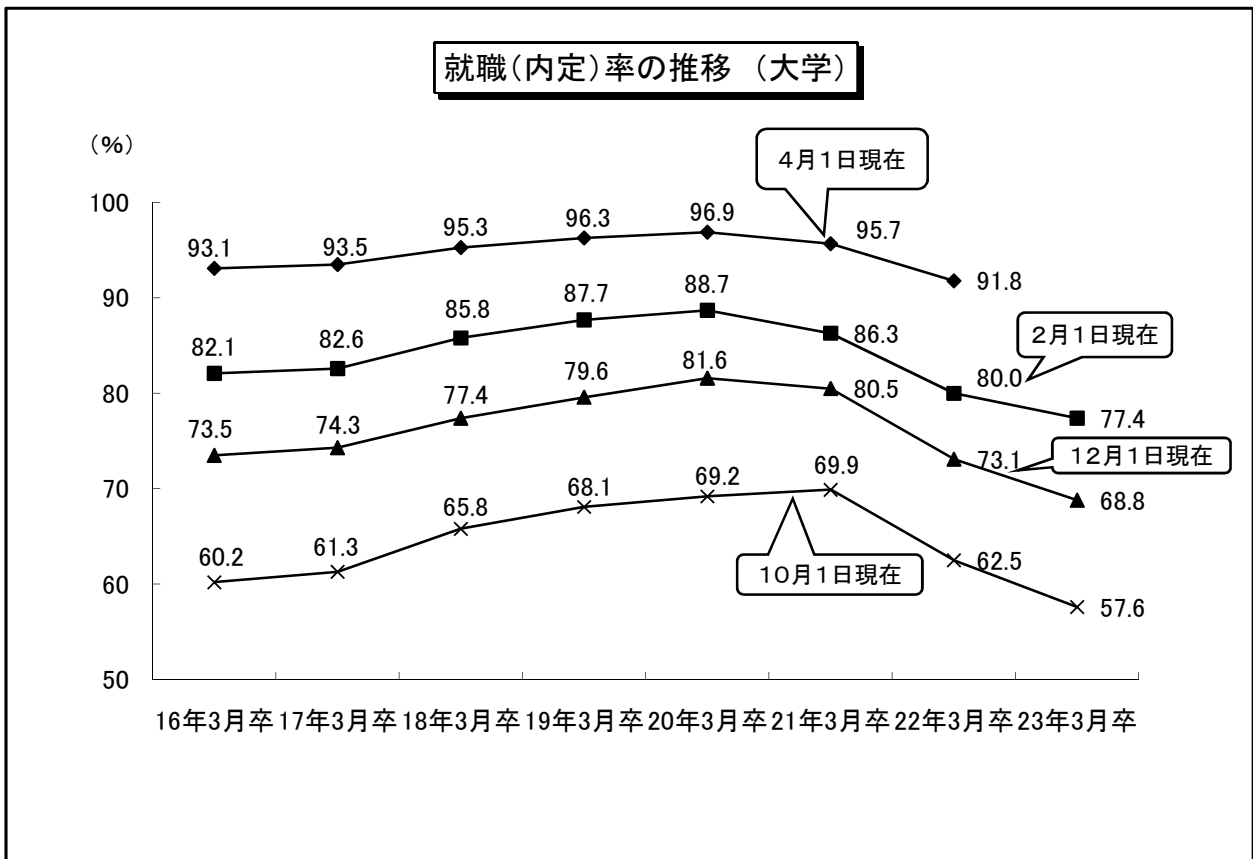
地 域	就職内定率	地 域	就職内定率
北海道・東北地区	78.3% (0.5)	近畿地区	80.3% (▲ 1.3)
関東地区	79.9% (▲ 2.7)	中国・四国地区	76.3% (▲ 1.1)
中部地区	70.7% (▲ 6.6)	九州地区	70.5% (▲ 4.7)

注 ()内は、前年同期との差である。

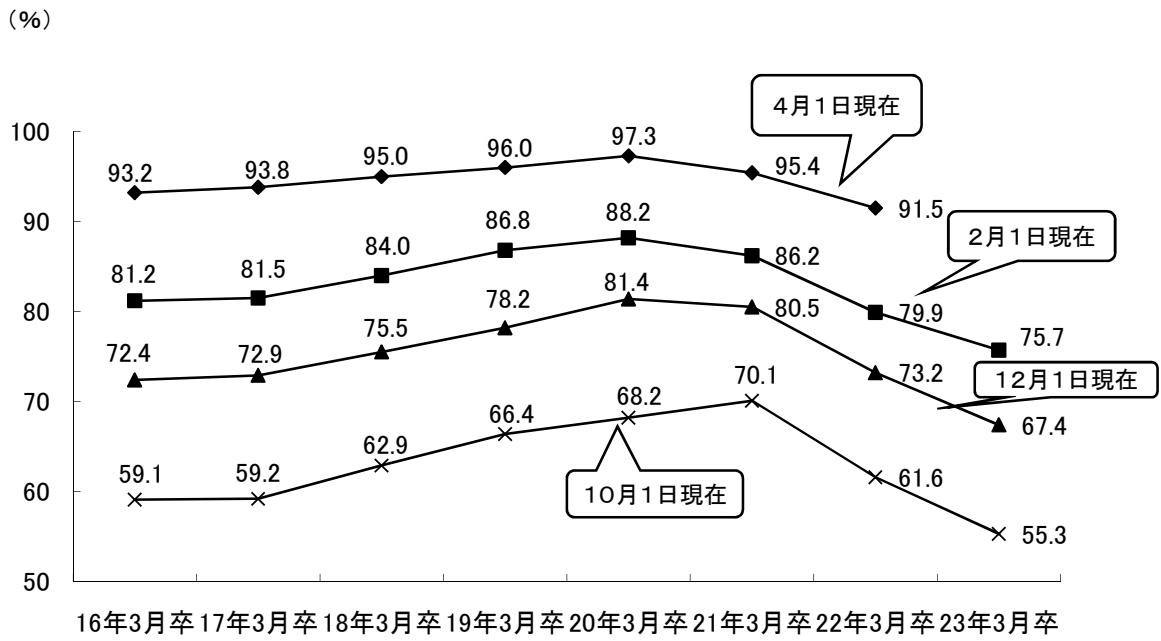
第2表 専修学校(専門課程)の状況

区 分		就職希望率	就職内定率	〈参 考〉 前年度卒業学生の就職率 (平成22.4.1現在調査の結果)
専修学校		90.2% (1.6)	69.5% (▲ 2.9)	87.4%
うち	男子	87.7% (1.9)	68.2% (▲ 5.8)	87.9%
	女子	92.6% (1.3)	70.7% (▲ 0.2)	87.0%

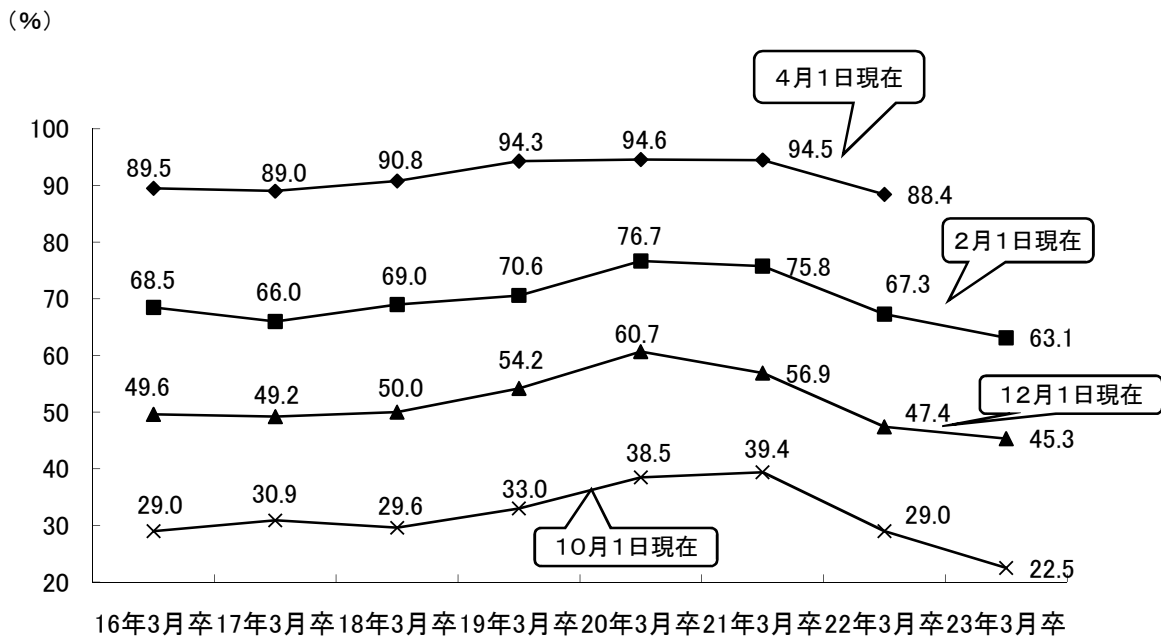
注 ()内は、前年同期との差である。



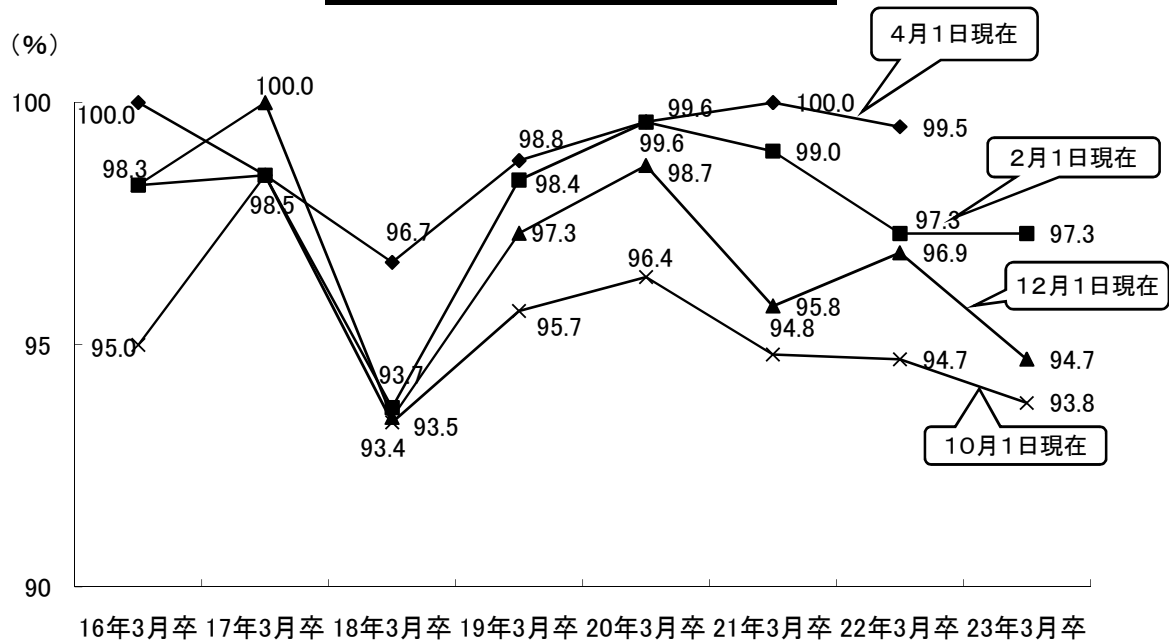
就職(内定)率の推移 (大学 女子)



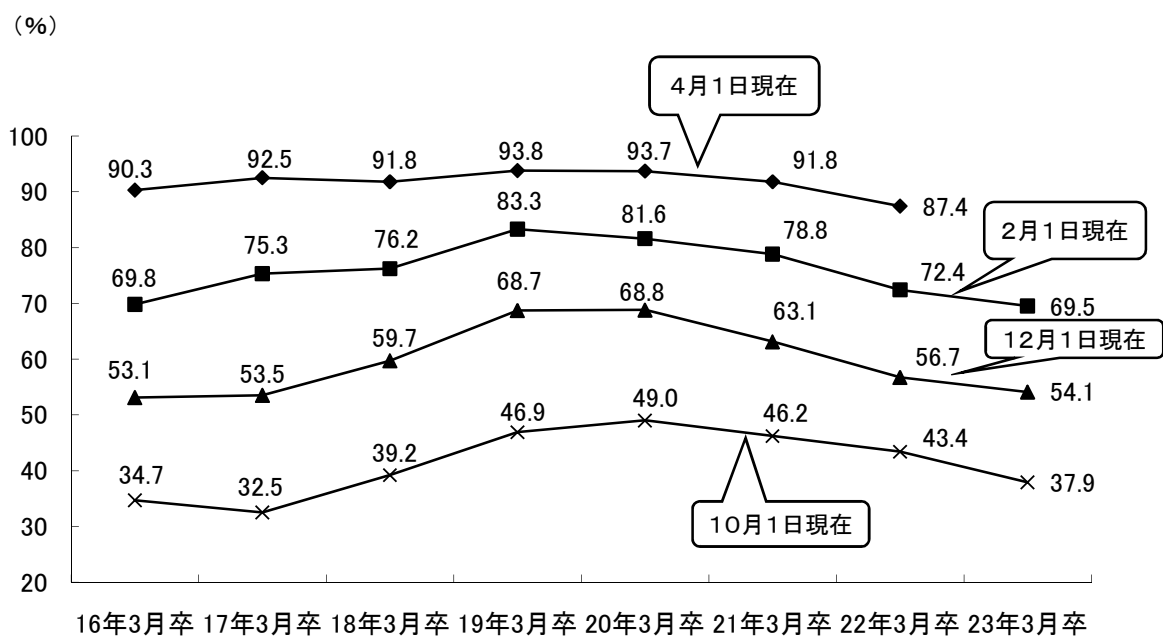
就職(内定)率の推移 (短大 女子)



就職(内定)率の推移 (高専 男子)



就職(内定)率の推移 (専修学校)



大学、短期大学及び高等専門学校卒業者の2月1日現在の就職内定状況調査の推移

○就職内定率

【全体】

区分	平成9年3月	平成10年3月	平成11年3月	平成12年2月	平成13年2月	平成14年2月	平成15年2月	平成16年2月	平成17年2月	平成18年2月	平成19年2月	平成20年2月	平成21年2月	平成22年2月	平成23年2月
大学	91.0%	90.9% (▲0.1)	88.7% (▲2.2)	81.6% (▲7.1)	82.3% (0.7)	82.9% (0.6)	83.5% (0.6)	82.1% (▲1.4)	82.6% (0.5)	85.8% (3.2)	87.7% (1.9)	88.7% (1.0)	86.3% (▲2.4)	80.0% (▲6.3)	77.4% (▲2.6)
うち 国公立	88.9%	88.5% (▲0.4)	90.1% (1.6)	83.6% (▲6.5)	85.0% (1.4)	84.4% (▲0.6)	86.2% (1.8)	83.7% (▲2.5)	84.8% (1.1)	84.3% (▲0.5)	90.3% (6.0)	92.1% (1.8)	90.2% (▲1.9)	86.9% (▲3.3)	84.0% (▲2.9)
私立	91.7%	91.8% (0.1)	88.3% (▲3.5)	81.0% (▲7.3)	81.5% (0.5)	82.4% (0.9)	82.7% (0.3)	81.6% (▲1.1)	82.0% (0.4)	86.2% (4.2)	86.9% (0.7)	87.7% (0.8)	85.1% (▲2.6)	77.6% (▲7.5)	75.4% (▲2.2)
短期大学	82.5%	80.8% (▲1.7)	79.1% (▲1.7)	60.8% (▲18.3)	66.8% (6.0)	69.4% (2.6)	70.6% (1.2)	68.5% (▲2.1)	66.0% (▲2.5)	69.0% (3.0)	70.6% (1.6)	76.7% (6.1)	75.8% (▲0.9)	67.3% (▲8.5)	63.1% (▲4.2)
高等専門学校	100.0%	97.3% (▲2.7)	97.3% (0.0)	98.6% (1.3)	98.5% (▲0.1)	96.7% (▲1.8)	92.9% (▲3.8)	98.3% (5.4)	98.5% (0.2)	93.7% (▲4.8)	98.4% (4.7)	99.6% (1.2)	99.0% (▲0.6)	97.3% (▲1.7)	97.3% (0.0)
総計	90.2%	90.0% (▲0.2)	87.9% (▲2.1)	79.7% (▲8.2)	80.9% (1.2)	81.7% (0.8)	82.3% (0.6)	80.9% (▲1.4)	81.1% (0.2)	84.1% (3.0)	86.7% (2.6)	88.1% (1.4)	85.9% (▲2.2)	79.7% (▲6.2)	77.1% (▲2.6)

【男子】

区分	平成9年3月	平成10年3月	平成11年3月	平成12年2月	平成13年2月	平成14年2月	平成15年2月	平成16年2月	平成17年2月	平成18年2月	平成19年2月	平成20年2月	平成21年2月	平成22年2月	平成23年2月
大学	93.2%	92.5% (▲0.7)	90.7% (▲1.8)	83.8% (▲6.9)	83.9% (0.1)	84.3% (0.4)	85.4% (1.1)	82.8% (▲2.6)	83.5% (0.7)	87.3% (3.8)	88.5% (1.2)	89.2% (0.7)	86.5% (▲2.7)	80.1% (▲6.4)	78.9% (▲1.2)
うち 国公立	91.0%	90.0% (▲1.0)	93.4% (3.4)	84.9% (▲8.5)	84.8% (▲0.1)	84.5% (▲0.3)	86.0% (1.5)	83.9% (▲2.1)	82.7% (▲1.2)	84.7% (2.0)	89.9% (5.2)	91.7% (1.8)	89.2% (▲2.5)	84.0% (▲5.2)	84.3% (0.3)
私立	93.9%	93.4% (▲0.5)	89.8% (▲3.6)	83.5% (▲6.3)	83.6% (0.1)	84.2% (0.6)	85.2% (1.0)	82.4% (▲2.8)	83.7% (1.3)	88.0% (4.3)	88.1% (0.1)	88.4% (0.3)	85.7% (▲2.7)	78.8% (▲6.9)	77.3% (▲1.5)
短期大学	100.0%	97.3% (▲2.7)	97.3% (0.0)	98.6% (1.3)	98.5% (▲0.1)	96.7% (▲1.8)	92.9% (▲3.8)	98.3% (5.4)	98.5% (0.2)	93.7% (▲4.8)	98.4% (4.7)	99.6% (1.2)	99.0% (▲0.6)	97.3% (▲1.7)	97.3% (0.0)
総計	93.4%	92.6% (▲0.8)	90.9% (▲1.7)	84.3% (▲6.6)	84.4% (0.1)	84.7% (0.3)	85.6% (0.9)	83.3% (▲2.3)	84.1% (0.8)	87.5% (3.4)	89.7% (2.2)	90.3% (0.6)	87.8% (▲2.5)	81.9% (▲5.9)	81.0% (▲0.9)

【女子】

区分	平成9年3月	平成10年3月	平成11年3月	平成12年2月	平成13年2月	平成14年2月	平成15年2月	平成16年2月	平成17年2月	平成18年2月	平成19年2月	平成20年2月	平成21年2月	平成22年2月	平成23年2月
大学	86.2%	87.5% (1.3)	84.7% (▲2.8)	77.1% (▲7.6)	79.7% (2.6)	80.5% (0.8)	80.9% (0.4)	81.2% (0.3)	81.5% (0.3)	84.0% (2.5)	86.8% (2.8)	88.2% (1.4)	86.2% (▲2.0)	79.9% (▲6.3)	75.7% (▲4.2)
うち 国公立	84.5%	85.0% (0.5)	83.3% (▲1.7)	81.0% (▲2.3)	85.5% (4.5)	84.4% (▲1.1)	86.6% (2.2)	83.4% (▲3.2)	87.1% (3.7)	83.9% (▲3.2)	90.8% (6.9)	92.6% (1.8)	91.2% (▲1.4)	90.1% (▲1.1)	83.7% (▲6.4)
私立	86.8%	88.3% (1.5)	85.1% (▲3.2)	75.8% (▲9.3)	78.0% (2.2)	79.4% (1.4)	79.2% (▲0.2)	80.5% (1.3)	79.9% (▲0.6)	84.0% (4.1)	85.5% (1.5)	86.8% (1.3)	84.4% (▲2.4)	76.2% (▲8.2)	73.1% (▲3.1)
短期大学	82.5%	80.8% (▲1.7)	79.1% (▲1.7)	60.8% (▲18.3)	66.8% (6.0)	69.4% (2.6)	70.6% (1.2)	68.5% (▲2.1)	66.0% (▲2.5)	69.0% (3.0)	70.6% (1.6)	76.7% (6.1)	75.8% (▲0.9)	67.3% (▲8.5)	63.1% (▲4.2)
総計	85.1%	85.7% (0.6)	83.1% (▲2.6)	72.4% (▲10.7)	76.5% (4.1)	77.8% (1.3)	78.6% (0.8)	78.4% (▲0.2)	78.1% (▲0.3)	80.8% (2.7)	83.6% (2.8)	85.9% (2.3)	84.1% (▲1.8)	77.4% (▲6.7)	73.1% (▲4.3)

(注) 1. ()内は、前年度同期の調査からの増減値である(▲は減少)。
 2. 平成11年度から、2月1日現在の調査を実施。
 (平成8年度から平成10年度まで、3月1日現在の調査を実施。)

【文理別内定率】(文系)

区分	平成9年3月	平成10年3月	平成11年3月	平成12年2月	平成13年2月	平成14年2月	平成15年2月	平成16年2月	平成17年2月	平成18年2月	平成19年2月	平成20年2月	平成21年2月	平成22年2月	平成23年2月
大学	90.4%	89.9% (▲0.5)	87.8% (▲2.1)	80.6% (▲7.2)	81.2% (0.6)	82.3% (1.1)	83.2% (0.9)	81.6% (▲1.6)	81.7% (0.1)	85.4% (3.7)	87.0% (1.6)	87.8% (0.8)	86.0% (▲1.8)	78.7% (▲7.3)	76.8% (▲1.9)
うち 国公立	86.8%	85.6% (▲1.2)	87.6% (2.0)	82.5% (▲5.1)	82.8% (0.3)	82.7% (▲0.1)	84.7% (2.0)	83.2% (▲1.5)	83.3% (0.1)	83.9% (0.6)	90.0% (6.1)	92.1% (2.1)	90.9% (▲1.2)	84.9% (▲6.0)	84.2% (▲0.7)
私立	91.3%	91.0% (▲0.3)	87.9% (▲3.1)	80.2% (▲7.7)	80.8% (0.6)	82.2% (1.4)	82.9% (0.7)	81.2% (▲1.7)	81.4% (0.2)	85.8% (4.4)	86.3% (0.5)	86.8% (0.5)	84.8% (▲2.0)	77.0% (▲7.8)	75.1% (▲1.9)

【文理別内定率】(理系)

区分	平成9年3月	平成10年3月	平成11年3月	平成12年2月	平成13年2月	平成14年2月	平成15年2月	平成16年2月	平成17年2月	平成18年2月	平成19年2月	平成20年2月	平成21年2月	平成22年2月	平成23年2月
大学	93.6%	95.1% (1.5)	92.7% (▲2.4)	85.8% (▲6.9)	87.4% (1.6)	85.4% (▲2.0)	84.8% (▲0.6)	84.4% (▲0.4)	86.8% (2.4)	87.5% (0.7)	91.2% (3.7)	93.0% (1.8)	88.1% (▲4.9)	86.2% (▲1.9)	80.3% (▲5.9)
うち 国公立	92.7%	93.7% (1.0)	94.9% (1.2)	85.8% (▲9.1)	89.3% (3.5)	87.9% (▲1.4)	89.0% (1.1)	84.8% (▲4.2)	87.6% (2.8)	85.1% (▲2.5)	91.2% (6.1)	92.1% (0.9)	88.8% (▲3.3)	91.0% (2.2)	83.8% (▲7.2)
私立	94.5%	96.4% (1.9)	91.0% (▲5.4)	85.9% (▲5.1)	85.9% (0.0)	83.7% (▲2.2)	81.5% (▲2.2)	84.1% (2.6)	86.3% (2.2)	89.2% (2.9)	91.3% (2.1)	93.8% (2.5)	87.5% (▲6.3)	81.7% (▲5.8)	77.4% (▲4.3)

6

【地域別内定状況(大学)】

区分	平成9年3月	平成10年3月	平成11年3月	平成12年2月	平成13年2月	平成14年2月	平成15年2月	平成16年2月	平成17年2月	平成18年2月	平成19年2月	平成20年2月	平成21年2月	平成22年2月	平成23年2月
北海道・東北	85.1%	84.8% (▲0.3)	90.3% (5.5)	80.3% (▲10.0)	73.9% (▲6.4)	75.8% (1.9)	79.6% (3.8)	80.9% (1.3)	78.5% (▲2.4)	81.7% (3.2)	83.6% (1.9)	84.2% (0.6)	79.0% (▲5.2)	77.8% (▲1.2)	78.3% (0.5)
関東	95.6%	95.9% (0.3)	93.6% (▲2.3)	87.6% (▲6.0)	87.8% (0.2)	89.4% (1.6)	89.2% (▲0.2)	88.8% (▲0.4)	86.9% (▲1.9)	91.7% (4.8)	91.9% (0.2)	90.7% (▲1.2)	88.6% (▲2.1)	82.6% (▲6.0)	79.9% (▲2.7)
中部	89.1%	90.1% (1.0)	86.8% (▲3.3)	82.8% (▲4.0)	84.6% (1.8)	86.9% (2.3)	78.4% (▲8.5)	79.8% (1.4)	83.9% (4.1)	85.5% (1.6)	88.7% (3.2)	90.0% (1.3)	88.0% (▲2.0)	77.3% (▲10.7)	70.7% (▲6.6)
近畿	91.9%	91.8% (▲0.1)	89.5% (▲2.3)	80.9% (▲8.6)	82.3% (1.4)	81.0% (▲1.3)	82.9% (1.9)	80.0% (▲2.9)	83.6% (3.6)	84.7% (1.1)	87.6% (2.9)	89.7% (2.1)	87.8% (▲1.9)	81.6% (▲6.2)	80.3% (▲1.3)
中国・四国	84.5%	86.3% (1.8)	77.3% (▲9.0)	70.2% (▲7.1)	76.5% (6.3)	76.0% (▲0.5)	77.1% (1.1)	71.8% (▲5.3)	70.0% (▲1.8)	76.9% (6.9)	80.8% (3.9)	87.0% (6.2)	83.3% (▲3.7)	77.4% (▲5.9)	76.3% (▲1.1)
九州	84.4%	81.0% (▲3.4)	77.8% (▲3.2)	70.6% (▲7.2)	70.8% (0.2)	70.8% (0.0)	79.6% (8.8)	75.9% (▲3.7)	75.7% (▲0.2)	78.0% (2.3)	82.2% (4.2)	84.0% (1.8)	83.3% (▲0.7)	75.2% (▲8.1)	70.5% (▲4.7)

(注) 1. ()内は、前年度同期の調査からの増減値である(▲は減少)。
 2. 平成11年度から、2月1日現在の調査を実施。
 (平成8年度から平成10年度まで、3月1日現在の調査を実施。)

○就職希望率

【全体】

区分	平成9年3月	平成10年3月	平成11年3月	平成12年2月	平成13年2月	平成14年2月	平成15年2月	平成16年2月	平成17年2月	平成18年2月	平成19年2月	平成20年2月	平成21年2月	平成22年2月	平成23年2月	
大学	73.6%	73.5% (▲0.1)	69.4% (▲4.1)	66.4% (▲3.0)	66.9% (▲0.5)	67.5% (▲0.6)	68.3% (▲0.8)	66.9% (▲1.4)	69.5% (▲2.6)	71.4% (▲1.9)	71.8% (▲0.4)	73.8% (▲2.0)	74.2% (▲0.4)	72.1% (▲2.1)	71.2% (▲0.9)	
うち	国公立	56.5%	56.6% (▲0.1)	49.8% (▲6.8)	47.8% (▲2.0)	49.0% (▲1.2)	48.4% (▲0.6)	48.5% (▲0.1)	46.7% (▲1.8)	46.4% (▲0.3)	49.8% (▲3.4)	51.1% (▲1.3)	53.9% (▲2.8)	53.5% (▲0.4)	55.8% (▲2.3)	51.6% (▲4.2)
	私立	82.4%	82.2% (▲0.2)	79.5% (▲2.7)	75.9% (▲3.6)	75.4% (▲0.5)	76.6% (▲1.2)	77.7% (▲1.1)	76.5% (▲1.2)	80.5% (▲4.0)	81.7% (▲1.2)	82.1% (▲0.4)	83.6% (▲1.5)	84.4% (▲0.8)	80.2% (▲4.2)	80.9% (▲0.7)
短期大学	82.3%	77.3% (▲5.0)	74.6% (▲2.7)	76.9% (▲2.3)	76.3% (▲0.6)	74.2% (▲2.1)	75.8% (▲1.6)	78.0% (▲2.2)	78.7% (▲0.7)	78.8% (▲0.1)	77.3% (▲1.5)	80.2% (▲2.9)	79.4% (▲0.8)	77.1% (▲2.3)	78.7% (▲1.6)	
高等専門学校	63.3%	61.7% (▲1.6)	61.7% (▲0.0)	61.7% (▲0.0)	54.2% (▲7.5)	50.8% (▲3.4)	58.3% (▲7.5)	49.2% (▲9.1)	56.7% (▲7.5)	52.5% (▲4.2)	63.8% (▲11.3)	57.3% (▲6.5)	52.5% (▲4.8)	56.3% (▲3.8)	56.3% (▲0.0)	
総計	74.2%	73.6% (▲0.6)	69.8% (▲3.8)	67.3% (▲2.5)	67.6% (▲0.3)	67.8% (▲0.2)	68.8% (▲1.0)	67.6% (▲1.2)	70.1% (▲2.5)	71.7% (▲1.6)	71.8% (▲0.1)	73.2% (▲1.4)	73.1% (▲0.1)	71.4% (▲1.7)	70.8% (▲0.6)	

【男子】

区分	平成9年3月	平成10年3月	平成11年3月	平成12年2月	平成13年2月	平成14年2月	平成15年2月	平成16年2月	平成17年2月	平成18年2月	平成19年2月	平成20年2月	平成21年2月	平成22年2月	平成23年2月	
大学	72.2%	71.8% (▲0.4)	67.3% (▲4.5)	64.2% (▲3.1)	63.3% (▲0.9)	64.0% (▲0.7)	64.9% (▲0.9)	62.6% (▲2.3)	65.3% (▲2.7)	66.9% (▲1.6)	66.0% (▲0.9)	68.3% (▲2.3)	68.9% (▲0.6)	66.5% (▲2.4)	65.3% (▲1.2)	
うち	国公立	52.7%	53.7% (▲1.0)	45.8% (▲7.9)	44.3% (▲1.5)	44.4% (▲0.1)	44.1% (▲0.3)	43.4% (▲0.7)	41.5% (▲1.9)	40.2% (▲1.3)	42.4% (▲2.2)	43.0% (▲0.6)	45.9% (▲2.9)	44.9% (▲1.0)	47.2% (▲2.3)	44.2% (▲3.0)
	私立	82.9%	81.7% (▲1.2)	79.1% (▲2.6)	74.9% (▲4.2)	73.0% (▲1.9)	74.3% (▲1.3)	75.8% (▲1.5)	73.4% (▲2.4)	78.0% (▲4.6)	79.6% (▲1.6)	78.3% (▲1.3)	80.3% (▲2.0)	81.7% (▲1.4)	76.8% (▲4.9)	76.6% (▲0.2)
高等専門学校	63.3%	61.7% (▲1.6)	61.7% (▲0.0)	61.7% (▲0.0)	54.2% (▲7.5)	50.8% (▲3.4)	58.3% (▲7.5)	49.2% (▲9.1)	56.7% (▲7.5)	52.5% (▲4.2)	63.8% (▲11.3)	57.3% (▲6.5)	52.5% (▲4.8)	56.3% (▲3.8)	56.3% (▲0.0)	
総計	71.9%	71.4% (▲0.5)	67.1% (▲4.3)	64.1% (▲3.0)	63.0% (▲1.1)	63.5% (▲0.5)	64.6% (▲1.1)	62.1% (▲2.5)	64.9% (▲2.8)	66.3% (▲1.4)	65.7% (▲0.6)	66.9% (▲1.2)	66.8% (▲0.1)	65.2% (▲1.6)	64.2% (▲1.0)	

【女子】

区分	平成9年3月	平成10年3月	平成11年3月	平成12年2月	平成13年2月	平成14年2月	平成15年2月	平成16年2月	平成17年2月	平成18年2月	平成19年2月	平成20年2月	平成21年2月	平成22年2月	平成23年2月	
大学	76.9%	77.5% (▲0.6)	74.4% (▲3.1)	71.6% (▲2.8)	73.8% (▲2.2)	74.1% (▲0.3)	73.6% (▲0.5)	73.3% (▲0.3)	75.6% (▲2.3)	77.7% (▲2.1)	80.0% (▲2.3)	81.4% (▲1.4)	81.5% (▲0.1)	79.9% (▲1.6)	79.4% (▲0.5)	
うち	国公立	67.0%	64.4% (▲2.6)	60.8% (▲3.6)	57.3% (▲3.5)	59.3% (▲2.0)	58.0% (▲1.3)	57.4% (▲0.6)	55.4% (▲2.0)	56.3% (▲0.9)	61.5% (▲5.2)	64.1% (▲2.6)	66.5% (▲2.4)	67.2% (▲0.7)	69.3% (▲2.1)	63.2% (▲6.1)
	私立	81.2%	83.3% (▲2.1)	80.3% (▲3.0)	77.9% (▲2.4)	79.7% (▲1.8)	80.6% (▲0.9)	80.5% (▲0.1)	81.0% (▲0.5)	83.8% (▲2.8)	84.6% (▲0.8)	87.0% (▲2.4)	88.1% (▲1.1)	87.9% (▲0.2)	84.6% (▲3.3)	86.5% (▲1.9)
短期大学	82.3%	77.3% (▲5.0)	74.6% (▲2.7)	76.9% (▲2.3)	76.3% (▲0.6)	74.2% (▲2.1)	75.8% (▲1.6)	78.0% (▲2.2)	78.7% (▲0.7)	78.8% (▲0.1)	77.3% (▲1.5)	80.2% (▲2.9)	79.4% (▲0.8)	77.1% (▲2.3)	78.7% (▲1.6)	
総計	78.4%	77.5% (▲0.9)	74.4% (▲3.1)	73.1% (▲1.3)	74.4% (▲1.3)	74.1% (▲0.3)	74.1% (▲0.0)	74.3% (▲0.2)	76.2% (▲1.9)	77.9% (▲1.7)	79.4% (▲1.5)	81.2% (▲1.8)	81.1% (▲0.1)	79.3% (▲1.8)	79.2% (▲0.1)	

(注) 1. ()内は、前年度同期の調査からの増減値である(▲は減少)。
 2. 平成11年度から、2月1日現在の調査を実施。
 (平成8年度から平成10年度まで、3月1日現在の調査を実施。)

(別添)

平成23年3月卒業予定大学生等対象就職面接会、企業説明会等開催予定表

※平成23年3月18日以降5月末までに開催予定の大学生等を対象とした就職面接会、企業説明会等を掲載しています。(計50回)

※**地震の影響等により変更や実施しない可能性もあります**ので、詳細については各都道府県労働局、民間主催のイベントに関しては主催社にお問い合わせください。

※**各都道府県労働局のホームページに参加企業等の情報を順次掲載しております。管轄労働局名をクリックすると各都道府県労働局のホームページを閲覧することができますので、ご参照ください。**(面接会が終了次第、参加企業等の情報の掲載も終了します。)

管轄労働局	開催日時	イベント名	開催場所	備考
岩手	4月7日 13:00～16:00	北上・花巻地域合同就職ガイダンス	ホテルシティプラザ北上 (北上市)	平成24年3月卒業予定者、既卒者、 一般求職者も対象。
	4月23日 13:30～16:00	ふるさと就職ガイダンス	アイドーム (一関市)	既卒者、高卒新卒者、一般求職者、 U・ターン希望者も対象。
	5月20日 13:00～16:00	北上・花巻地域合同就職ガイダンス	ホテルグランシェール花巻 (花巻市)	平成24年3月卒業予定者、既卒者、 一般求職者も対象。
宮城	4月21、22日 13:00～17:00	みやぎ就職ガイダンス	仙台サンプラザホール (仙台市)	平成24年3月卒業予定者、既卒者も対象。
秋田	3月18日 13:30～15:30	緊急新規大学等卒業生就職面接会	ホテルメトロポリタン秋田 (秋田市)	既卒者も対象。
	5月9日 13:00～17:00	平成23年度秋田県合同就職面接会	秋田ビューホテル (秋田市)	平成24年3月卒業予定者、既卒者も対象。
山形	4月28日 13:00～16:30	2012ハローワークやまがた学生就職ガイダンス	山形ビッグウイング (山形市)	平成24年3月卒業予定者、既卒者も対象。
	5月6日 13:00～16:30	2012ハローワークやまがた学生就職ガイダンス	いろり火の里 なの花ホール (東田川郡)	平成24年3月卒業予定者、既卒者も対象。
福島	3月18日 13:30～16:00	平成22年度第2回須賀川地区合同就職面接会	グランシア須賀川 (須賀川市)	既卒者、高校新卒者、一般求職者も対象。
	3月23日 13:30～15:30	大卒者等就職ミニ面接会	ハローワーク郡山 会議室 (郡山市)	既卒者も対象。
茨城	3月18日 13:00～15:00	ミニ面接会	ハローワーク水戸 (水戸市)	事前登録要。 既卒者、高校新卒者も対象。
新潟	3月18日 13:30～16:00	おぢや・かわぐち・うおめま就職ガイダンス2012	サンプラザ(小千谷市総合産業会館) (小千谷市)	既卒者も対象。
	3月19日 13:00～16:00	糸魚川市内企業求人説明会	ヒスイ王国館 (糸魚川市)	既卒者、高校新卒者、一般求職者も対象。
	3月24日 13:30～16:00	南魚沼就職ガイダンス2012	サンライズ南魚沼 (南魚沼市)	既卒者も対象
	4月15日 13:30～16:00	県央地区就職ガイダンス2012	燕三条地場産業振興センターメッセピア (三条市)	既卒者も対象
	4月18日 13:30～16:00	長岡就職ガイダンス2012	ハイブ長岡 (長岡市)	既卒者も対象
	5月16日 13:00～16:00	大学等合同企業説明会	朱鷺メッセ (新潟市)	既卒者も対象
山梨	4月26日 13:00～16:00	2012やまなし学生就職面接会	ベルクラシック甲府 (甲府市)	平成24年3月卒業予定者、既卒者も対象。
岐阜	3月18日 13:00～16:00	ミニ企業説明会	岐阜県民ふれあい会館 (岐阜市)	既卒者も対象。
	3月22日 13:00～16:00	ミニ企業説明会	岐阜県民ふれあい会館 (岐阜市)	既卒者も対象。
	3月24日 13:30～16:00	ミニ企業説明会	岐阜県民ふれあい会館 (岐阜市)	既卒者も対象。
	3月28日 13:00～16:00	ミニ企業説明会	岐阜県民ふれあい会館 (岐阜市)	既卒者も対象。
	3月29日 13:00～16:00	ミニ企業説明会	岐阜県民ふれあい会館	既卒者も対象。
	4月1日 13:30～16:00	2012新規学卒者飛騨地域就職ガイダンス	高山市民文化会館 (高山市)	事前登録要。 既卒者も対象。
	4月20日 10:00～15:00	関・美濃地区合同会社説明会	わかきプラザ (関市)	既卒者も対象。
	4月28日 13:30～16:00	2011春飛騨地域就職ガイダンス	高山市民文化会館 (高山市)	事前登録要。 既卒者も対象。
静岡	3月18日 13:00～16:00	未就職卒業生・既卒者就職面接会	グランシップ10階 (静岡市)	既卒者、高校新卒者も対象。
	3月23日 13:45～16:30	若年者就職面接会	アクティシティ浜松コンgresセンター (浜松市)	既卒者、高校新卒者、若年求職者も対象。
	4月26日 13:00～17:00	富士地区合同企業ガイダンス2011	ふじさんめっせ (富士市)	平成24年3月卒業予定者、既卒者も対象。
愛知	3月18日 10:30～17:00	就職博(株式会社学情主催)	明治安田生命名古屋ビル (名古屋市)	平成24年3月卒業予定者も対象。 URL http://www.gakuio.ne.jp/2011/events/detail/nagoya/index.html
滋賀	5月19日 14:00～16:00	彦根地区合同企業説明会	ひこね燦パレス (彦根市)	既卒者、平成24年3月卒業予定者も対象。
京都	3月21、22日 10:30～17:00	就職博(株式会社学情主催)	メルパルク京都 (京都市)	平成24年3月卒業予定者も対象。 URL http://www.gakuio.ne.jp/2011/events/detail/kyoto/index.html
大阪	3月18日 13:30～16:00	新卒者・3年以内既卒者を対象とした 応援就職面接会	街の駅クリアホール・フセ (東大阪市)	既卒者、高校新卒者も対象。
	3月18日 14:00～16:00	平成23年3月学校卒業生面接選考会	ハローワーク大阪西会議室 (大阪市)	既卒者、高校新卒者も対象。
	3月23日 13:00～15:00	ミニ面接会	ハローワーク池田 (池田市)	既卒者、高校新卒者も対象。

管轄労働局	開催日時	イベント名	開催場所	備考
兵庫	4月9日 13:30～16:30	就職フェアinたんば	丹波市立柏原公民館 (丹波市)	既卒者、高校新卒者、24年3月卒業予定者、 若年求職者、U・Iターン希望者も対象。
	4月19日 13:30～16:00	2011JOBフェアin播磨	加古川プラザホテル (加古川市)	既卒者、24年3月卒業予定者も対象。
	4月21日 13:30～16:00	SELECTIONはりま	姫路市内ホテル (姫路市)	既卒者、24年3月卒業予定者も対象。
	4月23日 13:30～16:00	淡路島内求人企業合同説明会	洲本市文化体育館 (洲本市)	既卒者、24年3月卒業予定者も対象。
	5月6日 13:00～16:00	セレクションインたじま (大学等就職面接相談会)	HOTEL KOSHO (豊岡市)	既卒者、24年3月卒業予定者も対象。
和歌山	4月18日 12:00～16:00	第34回きのくに人材Uターンフェア	ホテルグランヴィア和歌山 (和歌山市)	既卒者、24年3月卒業予定者も対象。
鳥取	5月18日 13:00～16:30	とっとり就職フェア2011・5月(鳥取会場)	鳥取産業体育館 (鳥取市)	既卒者、24年3月卒業予定者、高校新卒者、 一般求職者も対象。
	5月19日 13:00～16:30	とっとり就職フェア2011・5月(倉吉会場)	倉吉体育文化会館 (倉吉市)	既卒者、24年3月卒業予定者、高校新卒者、 一般求職者も対象。
	5月20日 13:00～16:30	とっとり就職フェア2011・5月(米子会場)	米子コンベンションセンター (米子市)	既卒者、24年3月卒業予定者、高校新卒者、 一般求職者も対象。
広島	4月14日 13:00～17:00	2011年就職ガイダンスPart2	福山ニューキャッスルホテル (福山市)	既卒者、平成24年3月卒業予定者も対象。
長崎	4月13日 13:00～16:00	長崎県既卒3年・若年者合同企業面談会	長崎市民体育館 (長崎市)	既卒者、高校新卒者、若年求職者も対象。
	4月14日 13:00～16:00	長崎県既卒3年・若年者合同企業面談会	佐世保市体育文化館 (佐世保市)	既卒者、高校新卒者、若年求職者も対象。
宮崎	4月23日 13:00～16:00	平成23年度宮崎県ふるさと就職説明会 東京会場	都道府県会館1階 (東京都千代田区)	既卒者、平成24年3月卒業予定者、U・Iター ン希望者も対象。 URL: http://www.pref.miyazaki.lg.jp/
	5月14日 13:00～16:00	平成23年度宮崎県ふるさと就職説明会 大阪会場	大阪駅前第3ビル17階 (大阪市北区)	既卒者、平成24年3月卒業予定者、U・Iター ン希望者も対象。 URL: http://www.pref.miyazaki.lg.jp/
	5月28日 13:00～16:00	平成23年度宮崎県ふるさと就職説明会 福岡会場	天神ビル11階 (福岡市中央区)	既卒者、平成24年3月卒業予定者、U・Iター ン希望者も対象。 URL: http://www.pref.miyazaki.lg.jp/