

介護福祉士の概要

1 経緯及び概要

- 昭和62年3月23日に中央社会福祉審議会等福祉関係三審議会の合同企画分科会から出された「福祉関係者の資格制度の法制化について」(意見具申)に基づき、「社会福祉士及び介護福祉士法(昭和62年法律第30号)」が第108国会において昭和62年5月21日成立、同5月26日公布された。
- 介護福祉士は、同法に基づく名称独占の国家資格であり、介護福祉士の名称を用いて、専門的知識及び技術をもって、身体上又は精神上の障害があることにより日常生活を営むのに支障がある者につき心身の状況に応じた介護を行い、並びにその者及びその介護者に対して介護に関する指導を行うことを業とする者をいう。

2 資格取得方法

- 次の2つの方法がある。
 - ① 厚生労働大臣が指定した養成施設を卒業する方法
 - ② 3年以上介護等の業務に従事した者等が介護福祉士国家試験に合格する方法

3 介護福祉士国家試験の概要

○ 形態

- ・ 年1回試験(第1次試験(筆記試験)、第2次試験(実技試験))
- ・ 筆記試験については1月下旬、実技試験については3月上旬に実施。

○ 筆記試験の科目(13科目)

- ①社会福祉概論、②老人福祉論、③障害者福祉論、④リハビリテーション論、⑤社会福祉援助技術(演習を含む)、⑥レクリエーション活動援助法、⑦老人・障害者の心理、⑧家政学概論、⑨医学一般、⑩精神保健、⑪介護概論、⑫介護技術、⑬形態別介護技術

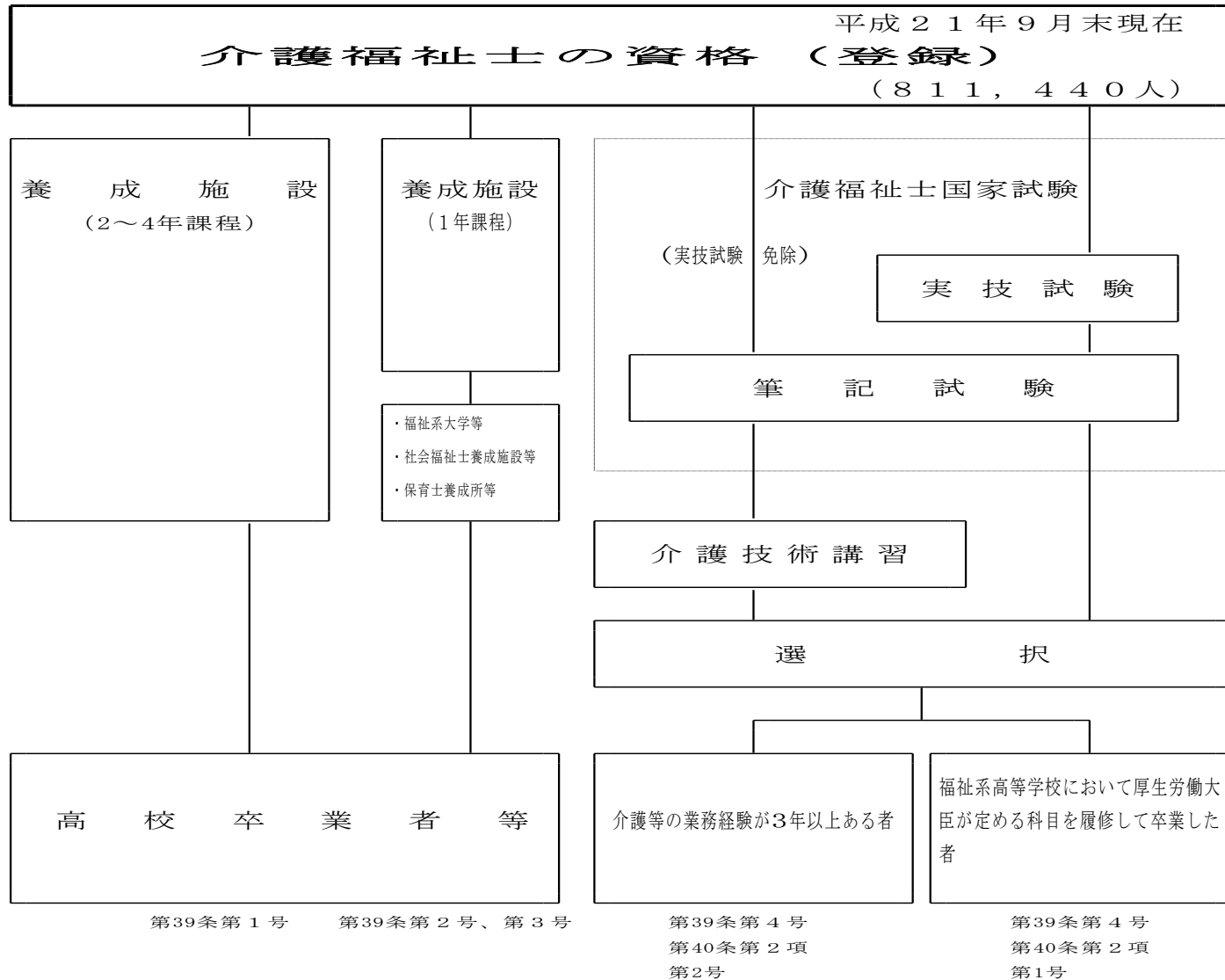
○ 試験の実施状況(平成21年度実施の第22回試験結果)

受験者数153,811人、合格者数77,521人(合格率50.4%)

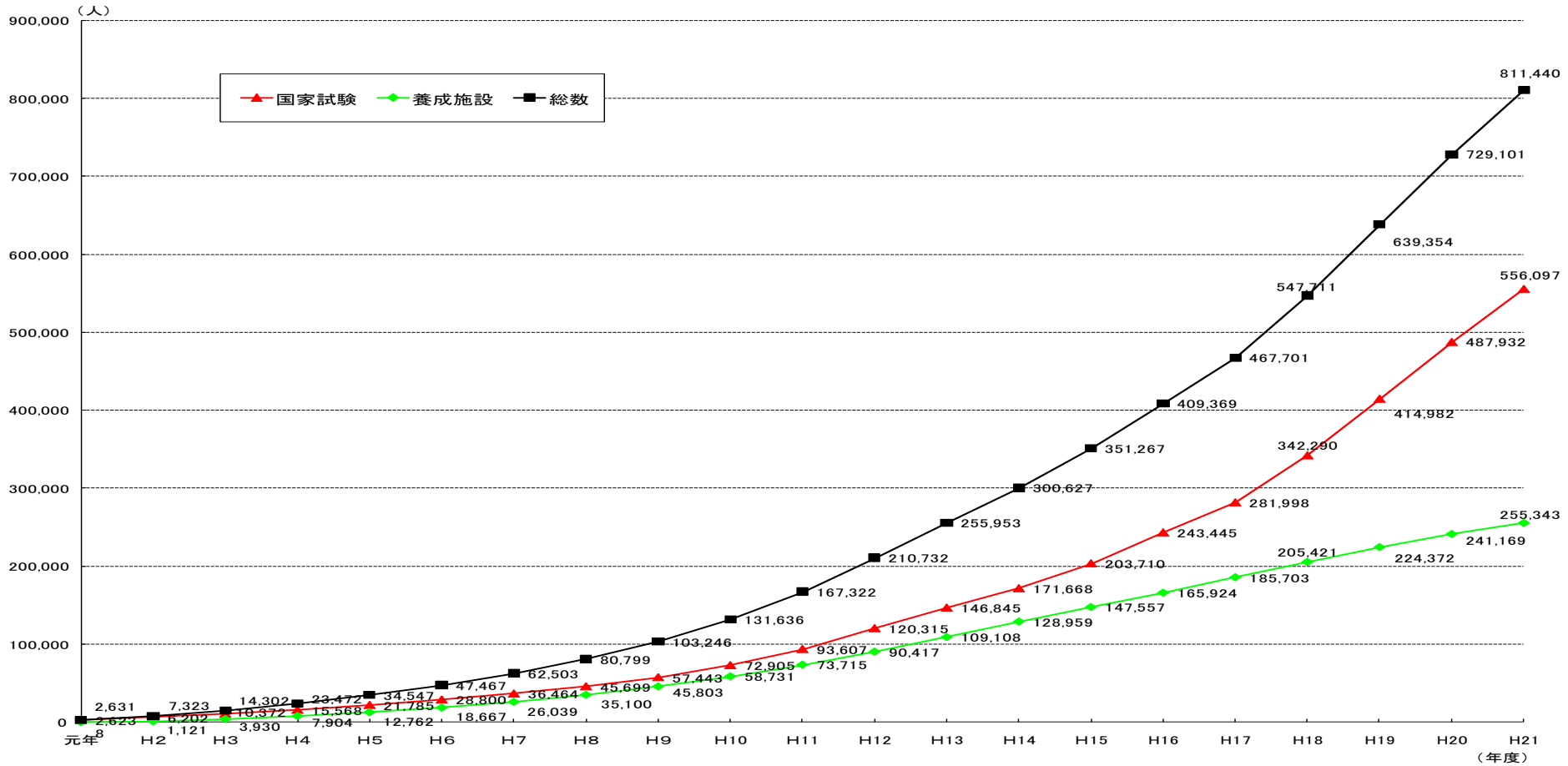
4 資格者の登録状況

811,440人(平成21年9月末現在)

介護福祉士の資格取得方法



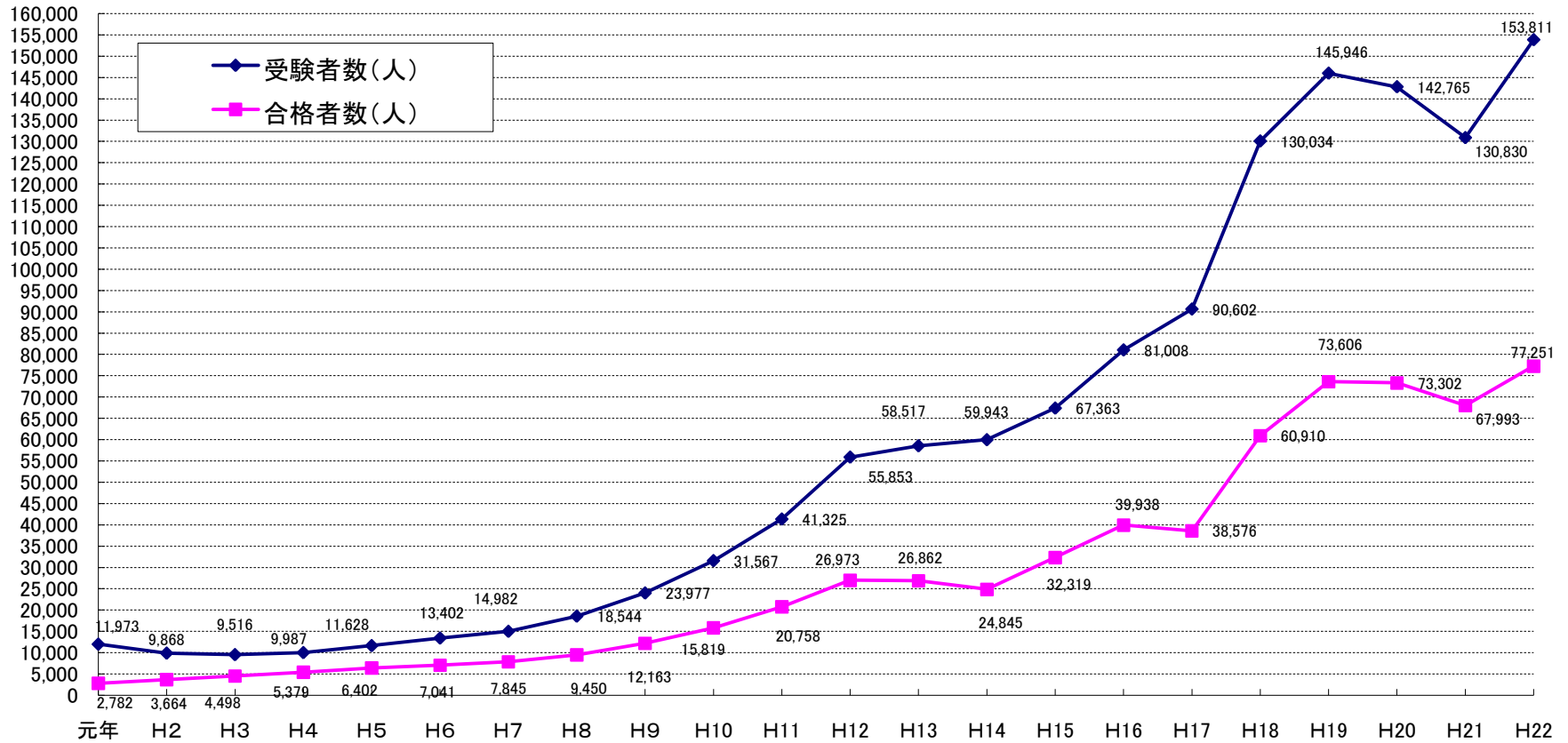
介護福祉士登録者の推移



	元年	H2	H3	H4	H5	H6	H7	H8	H9	H10	H11	H12	H13	H14	H15	H16	H17	H18	H19	H20	H21
国家試験	2,623	6,202	10,372	15,568	21,785	28,800	36,464	45,699	57,443	72,905	93,607	120,315	146,845	171,668	203,710	243,445	281,998	342,290	414,982	487,932	556,097
養成施設	8	1,121	3,930	7,904	12,762	18,667	26,039	35,100	45,803	58,731	73,715	90,417	109,108	128,959	147,557	165,924	185,703	205,421	224,372	241,169	255,343
総数	2,631	7,323	14,302	23,472	34,547	47,467	62,503	80,799	103,246	131,636	167,322	210,732	255,953	300,627	351,267	409,369	467,701	547,711	639,354	729,101	811,440
単年度増加数	2,631	4,692	6,979	9,170	11,075	12,920	15,036	18,296	22,447	28,390	35,686	43,410	45,221	44,674	50,640	58,102	58,332	80,010	91,643	89,747	82,339

(注)人数は、各年度9月末の登録者数。

介護福祉士試験受験者・合格者の推移



	元年	H2	H3	H4	H5	H6	H7	H8	H9	H10	H11	H12	H13	H14	H15	H16	H17	H18	H19	H20	H21	H22	総計
受験者数(人)	11,973	9,868	9,516	9,987	11,628	13,402	14,982	18,544	23,977	31,567	41,325	55,853	58,517	59,943	67,363	81,008	90,602	130,034	145,946	142,765	130,830	153,811	1,313,441
合格者数(人)	2,782	3,664	4,498	5,379	6,402	7,041	7,845	9,450	12,163	15,819	20,758	26,973	26,862	24,845	32,319	39,938	38,576	60,910	73,606	73,302	67,993	77,251	638,376
合格率(%)	23.2	37.1	47.3	53.9	55.1	52.5	52.4	51.0	50.7	50.1	50.2	48.3	45.9	41.4	48.0	49.3	42.6	46.8	50.4	51.3%	52.0%	50.2%	48.6%