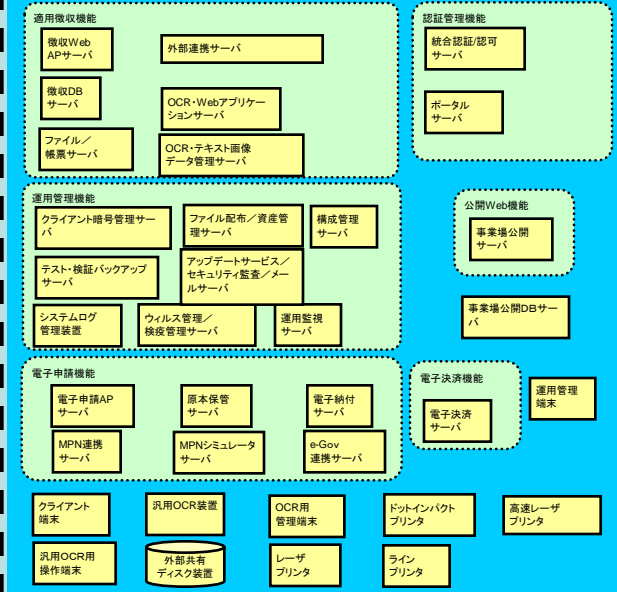


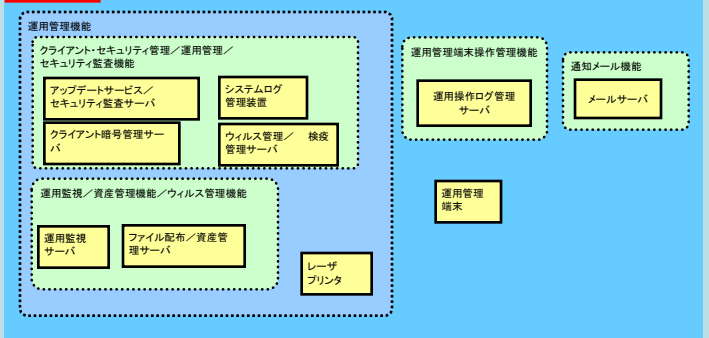
【別紙7】ハードウェア構成図

上石神井庁舎

適用徴収テスト・検証

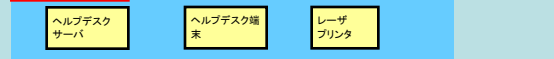


運用管理

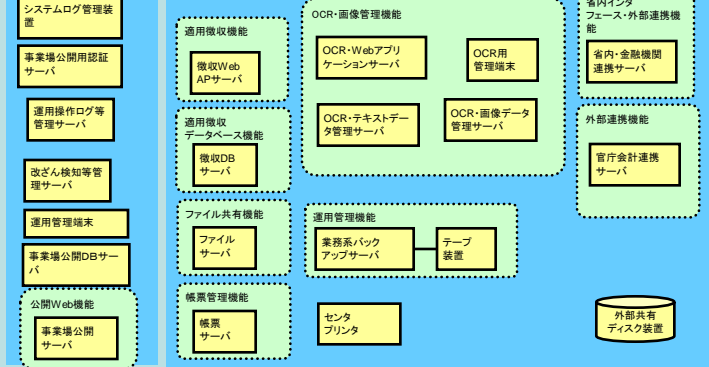


電算棟

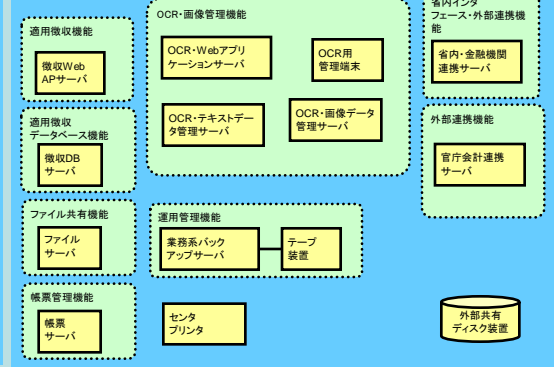
ヘルプデスク



外部接続

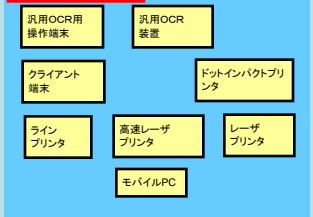


適用徴収本番

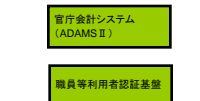


事務棟


適用徴収 端末



厚生労働省以外の機関を含むネットワーク



IDC各種公開サーバ

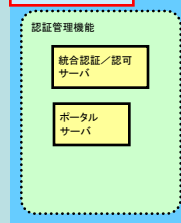


インターネット

電子申請



認証管理



広域イーサネット (マルチペイメントネットワーク系)

インターネット

厚生労働省統合ネットワーク (業務系ネットワーク/情報系ネットワーク)

広域イーサネット

社会保障オンラインシステム

霞が関庁舎

I労働保険徴収課



都道府県労働局



労働基準監督署

