参 考 資 料 1
２２． ６．３０

７月から１２月までの退院患者に係る調査について

１．調査の目的

○　ＤＰＣ導入の影響評価を行うために、診断群分類の妥当性の検証及び診療内容の変化等を評価するための基礎資料を収集することを目的とする。

２．調査方法（収集情報）

（１）調査方法

○　平成２１年7月から１２月までの退院患者について、「診療録情報（診療録に基づく情報）」及び「レセプト情報（診療報酬明細書に基づく情報）」等を収集する。

（２）調査対象病院

○　平成１５年度新規ＤＰＣ対象病院　８２病院
○　平成１６年度新規ＤＰＣ対象病院　６２病院
○　平成１８年度新規ＤＰＣ対象病院　２１５院
○　平成２０年度新規ＤＰＣ対象病院　３５６病院
○　平成２１年度新規ＤＰＣ対象病院　５６７病院
○　平成１８,１９年度新規ＤＰＣ準備病院　１２９病院
○　平成２０年度新規ＤＰＣ準備病院　１３２病院
○　平成21度新規ＤＰＣ準備病院　６４病院

（３）調査票（別添２）

３．調査の実施状況

平成21 年6月１５日	調査説明会開催（平成２１年度から新規に調査を参加希望する病院のみを対象）
平成２１年７月～	調査対象病院における調査開始
平成２１年８月～	エラーチェック、データ集計等

４．調査結果

次ページ以降

集計結果について

○　データ処理フロー（平成 21 年度調査）・・・・・・・・・・・・・・・・・P3

○　分析対象データについて・・・・・・・・・・・・・・・・・・・・・・・・P4
（結果表等）
分析対象外としたデータの状況

○　病院別の状況について・・・・・・・・・・・・・・・・・・・・・・・・・P23

（結果表等）
各病院の在院日数の状況
在院日数の平均の差に関する検討について
各病院の在院日数の状況
入院経路等の状況
退院先の状況
退院時転帰の状況
再入院の状況

○　各病院類型での患者構成等の違いについて・・・・・・・・・・・・・・P98
(結果表等)
施設別 MDC 別比率

○　診断群分類別の状況について・・・・・・・・・・・・・・・・・・・・・P122
(結果表等)
診断群分類別在院日数の状況

○　在院日数の平均の差の理由の検討について・・・・・・・・・・・・・P157

○　手術、化学療法、放射線療法、救急車搬送、全身麻酔の件数・・・・P185

○　データ処理フロー（平成 21 年度調査・精神病床）・・・・・・・・・P258

○　精神病床に係るデータの状況について・・・・・・・・・・・・・・・・P259

（別添 1）様式 1 の提出件数と転棟率・・・・・・・・・・・・・・・・・・P291
（別添 2）平成 21 年度調査における様式 1・・・・・・・・・・・・・・・P292

（注）在院日数は外泊日数を除いた正味在院日数で集計した。

データ処理フロー（平成 21 年度調査）

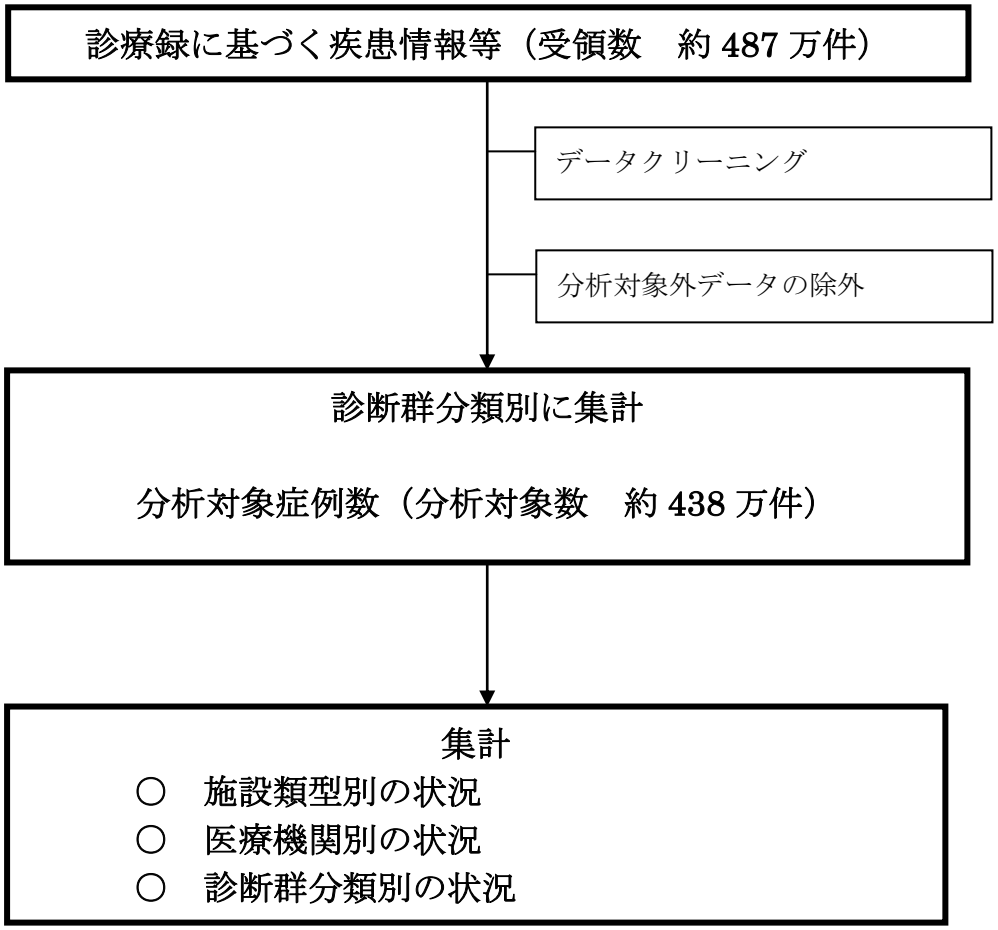

分析対象データについて

１．平成２１年調査に係る分析対象データの状況

○　これまでに厚生労働省が受領したデータのうち、７月から１２月の退院患者に係るもの。

○　本集計において分析対象外としたのは、以下のようなデータでありその状況は次ページのとおり。

- 診療録情報の重複提出
- 在院日数１日以下（外泊日数含む）
- 外泊>=在院日数
- 年齢 0 歳未満 120 歳超
- 入退院年月日、生年月日の誤り
- 一般病棟以外の病棟との移動あり
  （DPC 対象病棟となる入院料を算定していないもの）
- 24 時間以内の死亡
- 移植手術あり
- 自費のみ
- DPC 該当せず
- 4 月 1 日以前入院、7 月から 12 月退院以外のもの
- 治験の実施
- 生後 7 日以内の死亡
- 厚生労働大臣が定めるもの（平成２０年診療報酬改定により保険適用となった手術等を受けた患者）

２．平成１７～２１年調査の再集計結果との比較のための条件統一

○　分析対象データは、平成 17～20 年の調査データにおいても、全て上記の条件に統一再整理。

分析対象外としたデータの状況（平成15年度新規DPC対象病院）

施設名	受付データ	精神病棟のみ入院	一般病棟に入院があったデータ	分析対象外とした理由														分析対象数	分析対象該当率 ※1
				診療録情報の重複提出	在院日数1日以下	外泊>=在院日数	年齢0歳未満120歳超	入退院生年月日の誤り	一般病棟以外の病棟との移動	24時間以内の死亡	移植手術あり	自費のみ	DPC該当せず	4月以前入院7～12月退院以外	治験実施	生後7日以内に死亡	厚生労働大臣が定めるもの		
札幌医科大学附属病院	6463	99	6196	0	311	0	0	0	280	123	20	152	4	58	27	0	123	5727	92.4%
北海道大学病院	7288	123	6957	1	215	0	0	0	336	139	36	156	46	72	47	1	91	6569	94.4%
旭川医科大学病院	5097	80	5017	0	43	0	0	0	83	19	11	0	0	25	3	2	55	4880	97.3%
弘前大学医学部附属病院	4921	119	4773	0	48	0	0	0	155	12	8	27	0	32	11	0	68	4598	96.3%
岩手医科大学附属病院	9034	266	8739	14	143	0	0	0	314	51	18	23	0	54	17	2	69	8430	96.5%
東北大学病院	9306	121	8745	1	266	0	0	0	609	88	4	310	273	85	74	0	174	8123	92.9%
秋田大学医学部附属病院	4234	126	4103	0	44	0	0	0	135	11	24	1	4	36	3	0	52	3959	96.5%
国立大学法人山形大学医学部附属病院	4477	53	4380	1	28	0	0	0	110	5	4	32	7	35	13	0	110	4182	95.5%
公立大学法人福島県立医科大学附属病院	6608	178	6261	0	93	0	0	0	361	39	11	84	103	28	2	1	55	6040	96.5%
筑波大学附属病院	6781	140	6469	0	30	0	0	0	320	9	18	61	7	44	61	0	99	6244	96.5%
自治医科大学附属病院	10975	119	10772	0	123	0	0	0	253	80	37	2	149	33	19	2	153	10303	95.6%
獨協医科大学病院	11396	93	11126	0	66	0	0	0	285	48	13	135	58	50	19	3	134	10818	97.2%
国立大学法人群馬大学医学部附属病院	6506	50	6310	0	82	0	0	0	204	13	9	55	71	34	28	0	88	6066	96.1%
埼玉医科大学病院	7422	123	7254	0	29	0	0	0	188	10	0	44	0	47	9	2	36	7126	98.2%
防衛医科大学校病院	5928	57	5549	2	260	0	0	0	389	86	10	268	105	21	0	0	49	5227	94.2%
千葉大学医学部附属病院	7543	119	7334	0	87	0	0	0	213	11	25	87	0	39	41	0	133	7028	95.8%
東京慈恵会医科大学附属病院	11649	106	11054	0	213	0	0	0	606	10	8	296	311	61	19	1	190	10567	95.6%
東京医科大学病院	9932	92	9818	0	197	0	0	0	139	163	6	0	19	34	31	0	105	9418	95.9%
東京女子医科大学病院	11633	140	11410	0	114	0	0	0	234	55	91	74	4	47	49	0	115	10991	96.3%
慶應義塾大学病院	11688	197	11423	0	91	0	0	0	277	52	38	51	0	41	88	0	303	10870	95.2%
日本医科大学付属病院	9156	200	8596	0	375	0	0	0	578	135	12	227	97	64	44	0	55	8167	95.0%
順天堂大学医学部附属順天堂医院	11327	79	11062	0	221	0	0	0	278	14	16	32	8	47	26	2	117	10621	96.0%
昭和大学病院	7526	0	7452	0	139	0	0	0	74	105	2	0	0	28	27	1	24	7217	96.8%
東邦大学医療センター大森病院	9607	95	9449	0	324	0	0	0	173	173	21	6	0	38	21	0	74	8963	94.9%
日本大学医学部附属板橋病院	8900	54	8707	0	343	0	0	0	210	235	4	104	10	49	23	1	66	8212	94.3%
帝京大学医学部附属病院	9611	32	9116	0	404	0	0	0	499	172	8	251	188	36	20	0	73	8620	94.6%
杏林大学医学部付属病院	10861	195	10517	1	280	0	0	0	348	185	8	125	14	31	18	1	152	10030	95.4%
国立がんセンター中央病院	6505	0	6487	0	19	0	0	0	18	2	55	18	0	12	380	0	132	5899	90.9%
東京医科歯科大学医学部附属病院	7689	81	7578	5	167	0	0	0	123	66	16	28	0	23	26	1	138	7186	94.8%
東京大学医学部附属病院	12898	242	12089	1	258	0	0	0	823	17	37	548	259	49	49	2	223	11620	96.1%
公立大学法人　横浜市立大学附属病院	5998	147	5768	0	116	0	0	0	239	23	21	47	0	24	50	0	99	5460	94.7%
北里大学病院	10701	0	10219	0	318	0	0	0	482	277	10	288	0	48	23	0	132	9696	94.9%
東海大学医学部付属病院	10743	0	10671	0	181	0	0	0	72	168	35	56	0	42	68	0	136	10207	95.7%
聖マリアンナ医科大学病院	10270	246	9887	0	387	0	0	0	394	156	13	117	21	39	28	0	74	9457	95.7%
新潟大学医歯学総合病院	5673	103	5565	0	188	0	0	0	119	50	20	0	1	77	3	2	114	5169	92.9%
国立大学法人富山大学附属病院	4664	106	4551	0	51	0	0	0	116	17	9	0	1	37	10	1	73	4379	96.2%
金沢医科大学病院	5820	81	5674	0	44	0	0	0	273	11	5	53	5	54	30	1	37	5393	95.0%
金沢大学附属病院	6001	97	5835	0	42	0	0	0	190	62	8	51	17	49	99	0	74	5499	94.2%
福井大学医学部附属病院	4734	86	4646	0	22	0	0	0	92	16	2	2	0	26	2	0	46	4550	97.9%
山梨大学医学部附属病院	5104	63	4792	0	58	0	0	0	318	23	5	146	173	31	3	1	59	4640	96.8%
国立大学法人　信州大学医学部附属病院	6755	78	6570	0	111	0	0	0	198	50	27	66	3	31	13	3	73	6331	96.4%
国立大学法人　岐阜大学医学部附属病院	5539	87	5452	0	95	0	0	0	90	30	14	0	0	27	15	0	52	5254	96.4%
浜松医科大学医学部附属病院	4252	47	4175	0	88	0	0	0	80	27	1	10	0	24	6	0	35	4040	96.8%
名古屋市立大学病院	7113	92	6904	0	308	0	0	0	225	77	9	106	0	35	26	1	80	6427	93.1%
藤田保健衛生大学病院	11598	211	11102	0	181	0	0	0	513	88	17	231	109	90	17	1	170	10607	95.5%
愛知医科大学病院	8238	84	7963	0	189	0	0	0	278	76	0	118	87	39	7	0	74	7648	96.0%
名古屋大学医学部附属病院	9303	258	9036	2	186	0	0	0	276	23	26	4	0	38	61	0	130	8615	95.3%
国立大学法人三重大学医学部附属病院	5670	41	5625	0	34	0	0	0	45	18	10	1	12	33	46	1	102	5393	95.9%
滋賀医科大学医学部附属病院	5049	234	4793	0	194	0	0	0	429	30	8	13	0	29	3	0	73	4335	90.4%
京都府立医科大学附属病院	6158	56	6054	2	80	0	0	0	108	5	27	43	22	52	27	2	102	5777	95.4%
京都大学医学部附属病院	9444	129	9285	0	114	0	0	0	162	10	61	25	2	62	92	0	162	8849	95.3%
大阪医科大学附属病院	7764	112	7423	0	95	0	0	0	344	7	7	70	148	26	19	0	88	7220	97.3%
大阪市立大学医学部附属病院	8021	137	7796	0	181	0	0	0	231	103	30	69	30	24	69	0	121	7410	95.0%
関西医科大学附属枚方病院	8721	0	8444	0	159	0	0	0	277	80	11	106	2	23	15	2	103	8124	96.2%
近畿大学医学部附属病院	9652	0	9312	0	159	0	0	0	340	70	21	176	153	24	196	0	84	8897	95.5%
国立循環器病センター	4667	0	4666	0	27	0	0	0	1	8	0	0	0	26	13	0	14	4582	98.2%
大阪大学医学部附属病院	8552	88	8315	0	81	0	0	0	245	36	41	62	88	45	22	1	107	8061	96.9%
兵庫医科大学病院	9612	61	9377	0	132	0	0	0	242	80	39	150	0	32	89	0	153	8945	95.4%
神戸大学医学部附属病院	7815	78	7541	0	64	0	0	0	281	19	27	73	0	43	53	1	185	7172	95.1%
奈良県立医科大学附属病院	6657	169	6232	0	177	0	0	0	441	121	15	222	188	46	10	4	107	5895	94.6%
和歌山県立医科大学附属病院	7190	58	7039	0	57	0	0	0	166	22	17	77	12	27	25	1	47	6843	97.2%
鳥取大学医学部附属病院	6790	55	6687	0	183	0	0	0	114	97	1	37	2	35	7	0	56	6392	95.6%
島根大学医学部附属病院	4937	72	4809	0	50	0	0	0	141	0	6	47	0	23	5	0	76	4642	96.5%
川崎医科大学附属病院	7686	83	7428	0	110	0	0	0	358	57	19	144	0	46	18	0	81	7086	95.4%
岡山大学病院	7807	181	7453	0	54	0	0	0	367	16	41	137	31	33	57	2	182	7107	95.4%
広島大学病院	7638	95	7357	1	128	0	0	0	288	57	9	150	73	29	54	0	125	6993	95.1%
山口大学医学部附属病院	6899	111	6627	0	204	0	0	0	281	64	15	156	33	38	19	0	117	6232	94.0%
徳島大学病院	5479	94	5337	1	108	0	0	0	149	9	5	30	22	31	13	0	79	5098	95.5%
香川大学医学部附属病院	4737	45	4529	0	42	0	0	0	210	14	12	130	78	35	22	0	41	4396	97.1%
愛媛大学医学部附属病院	4647	70	4456	0	103	0	0	0	197	9	9	82	49	35	35	1	85	4218	94.7%
高知大学医学部附属病院	4894	69	4824	0	30	0	0	0	78	5	8	1	0	25	10	1	61	4683	97.1%
福岡大学病院	7465	89	7323	0	88	0	0	0	155	30	6	39	1	33	26	2	78	7092	96.8%
久留米大学病院	8246	89	8038	2	142	0	0	0	242	37	9	99	0	52	32	1	66	7716	96.0%
産業医科大学病院	6012	184	5687	0	48	0	0	0	338	9	8	24	7	20	110	0	72	5520	97.1%
九州大学病院	9844	119	9724	0	45	0	0	0	127	11	78	2	0	57	59	2	206	9331	96.0%
佐賀大学医学部附属病院	4969	55	4907	0	59	0	0	0	73	43	3	0	0	27	25	0	42	4744	96.7%
長崎大学病院	7009	88	6748	0	48	0	0	0	273	53	23	123	27	41	53	0	84	6472	95.9%
熊本大学医学部附属病院	6822	84	6737	0	64	0	0	0	94	13	19	0	0	43	48	2	113	6465	96.0%
大分大学医学部附属病院	5133	90	4956	0	87	0	0	0	179	18	12	81	14	28	19	0	66	4758	96.0%
宮崎大学医学部附属病院	4639	75	4506	0	16	0	0	0	134	10	3	28	4	34	0	0	68	4394	97.5%
鹿児島大学病院	4602	66	4437	0	38	0	0	0	177	5	8	64	23	41	19	2	81	4247	95.7%
琉球大学医学部附属病院	4182	61	4099	0	73	0	0	0	89	16	11	17	0	45	25	0	34	3915	95.5%
	610876	8203	592124	34	10852	0	0	0	19946	4484	1411	6970	3175	3207	2991	57	7975	566077	95.6%

※1.分析対象該当率＝（分析対象数÷一般病棟に入院があったデータ）×100
（注）分析対象外とした理由に複数該当があった場合は、各理由に重複して件数計上している。

分析対象外としたデータの状況（平成16年度新規DPC対象病院）

施設名	受付データ	精神病棟のみ入院	一般病棟に入院があったデータ	分析対象外とした理由														分析対象数	分析対象該当率 ※1
				診療録情報の重複提出	在院日数1日以下	外泊>=在院日数	年齢0歳未満120歳超	入退院生年月日の誤り	一般病棟以外の病棟との移動	24時間以内の死亡	移植手術あり	自費のみ	DPC該当せず	4月以前入院7～12月退院以外	治験実施	生後7日以内に死亡	厚生労働大臣が定めるもの		
医療法人禎心会病院	728	0	716	0	11	0	0	0	124	8	0	12	0	18	0	0	0	577	80.6%
北海道社会保険病院	3441	0	3440	0	22	0	0	0	12	5	0	1	0	4	13	0	20	3367	97.9%
札幌社会保険総合病院	2556	0	2554	0	25	0	0	0	2	3	0	2	0	1	0	0	3	2524	98.8%
医療法人渓仁会手稲渓仁会病院	8035	0	7929	0	173	0	0	0	106	124	1	118	171	13	51	0	51	7463	94.1%
医療法人　母恋　日鋼記念病院	3247	0	3200	0	79	0	0	0	135	3	0	52	0	30	3	0	29	2973	92.9%
医療法人社団　新日鐵室蘭総合病院	3090	0	3074	0	58	0	0	0	128	50	0	6	0	29	0	0	4	2879	93.7%
仙台社会保険病院	3420	0	3390	0	15	0	0	0	30	10	14	7	25	6	0	0	32	3328	98.2%
東北厚生年金病院	3665	40	3593	1	38	0	0	0	129	22	0	4	0	12	24	0	15	3462	96.4%
宮城社会保険病院	1391	0	1389	0	5	0	0	0	7	7	0	2	0	11	0	0	1	1364	98.2%
独立行政法人国立病院機構仙台医療センター	6634	34	6221	0	102	0	0	0	422	66	10	251	260	22	5	0	89	5984	96.2%
財団法人竹田綜合病院	6498	204	6032	0	110	0	0	0	671	73	0	70	184	93	0	0	8	5648	93.6%
社会保険二本松病院	1041	0	1034	0	25	0	0	0	7	15	0	6	0	10	0	0	2	994	96.1%
株式会社日立製作所　日立総合病院	4965	0	4921	0	44	0	0	0	73	39	7	33	1	11	13	0	14	4784	97.2%
医療法人社団　筑波記念会　筑波記念病院	2609	0	2539	1	27	0	0	0	220	9	2	27	0	69	0	0	2	2340	92.2%
社会保険群馬中央総合病院	3515	0	3512	0	39	0	0	0	3	14	0	3	0	7	0	1	6	3456	98.4%
医療法人社団輝城会沼田脳神経外科循環器科病院	1014	0	1011	0	18	0	0	0	3	10	0	3	0	1	2	0	2	986	97.5%
埼玉協同病院	3680	0	3351	0	127	0	0	0	386	10	0	162	137	20	0	0	0	3178	94.8%
社会保険大宮総合病院	1197	0	1169	0	6	0	0	0	28	3	0	0	0	2	2	0	0	1158	99.1%
医療法人社団東光会戸田中央総合病院	4580	0	4508	0	160	0	0	0	93	58	10	14	1	19	4	0	8	4283	95.0%
独立行政法人国立病院機構埼玉病院	3691	0	3690	0	44	0	0	0	1	31	0	2	0	9	15	0	0	3617	98.0%
医療法人鉄蕉会亀田総合病院	9653	79	9197	2	173	0	0	0	472	65	10	155	7	45	0	3	69	8889	96.7%
独立行政法人国立病院機構千葉医療センター	4400	83	4165	0	59	0	0	0	285	20	0	82	90	26	11	0	33	3996	95.9%
社会保険中央総合病院	4144	0	4122	0	25	0	0	0	22	4	0	21	0	8	0	0	32	4059	98.5%
城東社会保険病院	1013	0	1013	0	4	0	0	0	0	2	0	0	0	6	0	0	0	1003	99.0%
東芝病院	2927	0	2584	0	51	0	0	0	358	4	0	61	279	7	0	0	5	2507	97.0%
東京医療生活協同組合中野総合病院	2118	0	2112	0	26	0	0	0	14	6	0	0	0	21	7	0	0	2050	97.1%
医療法人財団河北総合病院	3829	0	3679	0	37	0	0	0	150	2	0	82	106	0	0	0	9	3633	98.7%
社会保険横浜中央病院	2040	0	2016	0	23	0	0	0	24	6	0	0	0	5	0	0	1	1986	98.5%
川崎社会保険病院	1047	0	1023	0	9	0	0	0	48	2	0	17	0	6	2	0	0	982	96.0%
南砺市民病院	1134	0	1130	0	15	0	0	0	65	9	0	0	0	13	0	0	0	1042	92.2%
金沢社会保険病院	2097	0	2058	0	185	0	0	0	39	1	0	31	0	12	0	0	2	1867	90.7%
社会保険山梨病院	1620	0	1601	0	15	0	0	0	19	6	0	15	0	4	0	0	2	1577	98.5%
岐阜社会保険病院	1733	0	1716	0	25	0	0	0	17	4	2	12	0	6	0	0	2	1679	97.8%
社会福祉法人聖隷福祉事業団総合病院聖隷浜松病院	9602	0	9384	0	460	0	0	0	218	37	4	142	65	28	16	1	81	8787	93.6%
社会保険中京病院	7765	0	7524	0	117	0	0	0	241	91	14	217	0	13	11	1	64	7297	97.0%
医療法人社団　洛和会　洛和会音羽病院	4423	0	4065	0	150	0	0	0	694	38	0	86	105	64	11	0	7	3578	88.0%
医療法人橘会　東住吉森本病院	3267	0	3237	0	62	0	0	0	30	53	0	23	0	3	5	0	0	3156	97.5%
医療法人蒼龍会井上病院	1014	0	975	0	11	0	0	0	39	3	0	36	0	8	0	0	4	951	97.5%
松下記念病院	3735	0	3560	0	84	0	0	0	175	12	7	72	137	29	0	0	11	3427	96.3%
健康保険組合連合会大阪中央病院	2413	0	2395	0	220	0	0	0	18	0	0	13	0	5	0	0	0	2180	91.0%
医療法人若弘会若草第一病院	2445	0	2403	0	86	0	0	0	42	65	0	27	0	10	0	0	0	2298	95.6%
星ケ丘厚生年金病院	3844	0	3585	1	20	0	0	0	520	6	0	145	69	36	6	0	35	3255	90.8%
独立行政法人国立病院機構大阪南医療センター	4905	0	4575	1	44	0	0	0	360	20	0	104	252	24	36	0	126	4305	94.1%
医療法人伯鳳会赤穂中央病院	1885	0	1840	0	215	0	0	0	268	3	0	26	0	37	0	0	6	1383	75.2%
独立行政法人国立病院機構神戸医療センター	2770	0	2628	0	33	0	0	0	215	6	0	132	121	9	8	0	13	2491	94.8%
独立行政法人国立病院機構南和歌山医療センター	2561	0	2490	0	319	0	0	0	144	41	0	51	0	17	4	0	26	2060	82.7%
財団法人操風会岡山旭東病院	1719	0	1676	0	191	0	0	0	103	11	0	40	0	3	0	0	1	1419	84.7%
財団法人倉敷中央病院	15312	0	15175	0	77	0	0	0	137	39	28	113	0	33	41	0	166	14817	97.6%
独立行政法人国立病院機構岡山医療センター	7256	0	6972	0	85	0	0	0	284	14	11	154	198	12	34	3	67	6733	96.6%
マツダ株式会社　マツダ病院	2482	0	2475	0	121	0	0	0	90	10	0	1	0	10	0	0	26	2235	90.3%
綜合病院社会保険徳山中央病院	5714	0	5702	0	124	0	0	0	66	22	2	8	0	26	6	1	23	5460	95.8%
健康保険鳴門病院	2483	0	2193	0	37	0	0	0	324	13	0	1	0	12	1	0	13	2094	95.5%
社会医療法人雪の聖母会　聖マリア病院	7750	17	7541	0	146	0	0	0	321	33	8	169	93	80	14	1	21	7105	94.2%
社会保険久留米第一病院	1372	0	1371	0	145	0	0	0	58	3	0	0	0	1	1	0	2	1164	84.9%
飯塚病院	8657	52	8324	0	286	0	0	0	396	142	2	160	125	63	29	0	35	7874	94.6%
独立行政法人国立病院機構九州医療センター	8219	164	7754	0	60	0	0	0	482	20	7	86	75	5	45	0	82	7537	97.2%
佐賀社会保険病院	1730	0	1670	0	128	0	0	0	60	3	0	55	46	4	0	0	13	1483	88.8%
健康保険諫早総合病院	3544	0	3505	0	53	0	0	0	45	25	0	5	25	6	8	0	16	3402	97.1%
健康保険八代総合病院	2547	0	2544	0	32	0	0	0	95	17	0	3	0	15	1	0	1	2402	94.4%
健康保険人吉総合病院	2285	0	2182	0	59	0	0	0	200	43	0	16	0	2	0	0	0	2015	92.3%
健康保険天草中央総合病院	1044	0	1044	1	5	0	0	0	0	5	0	0	0	3	0	0	0	1033	98.9%
特定医療法人敬愛会　中頭病院	5882	0	5870	0	100	0	0	0	12	46	0	10	1	14	0	0	16	5734	97.7%
	235377	673	228348	7	5245	0	0	0	9730	1512	139	3146	2573	1118	429	11	1296	217310	95.2%

※1.分析対象該当率＝（分析対象数÷一般病棟に入院があったデータ）×100
（注）分析対象外とした理由に複数該当があった場合は、各理由に重複して件数計上している。

分析対象外としたデータの状況（平成18年度新規DPC対象病院）

施設名	受付データ	精神病棟のみ入院	一般病棟に入院があったデータ	分析対象外とした理由														分析対象数	分析対象該当率 ※1
				診療録情報の重複提出	在院日数1日以下	外泊>=在院日数	年齢0歳未満120歳超	入退院生年月日の誤り	一般病棟以外の病棟との移動	24時間以内の死亡	移植手術あり	自費のみ	DPC該当せず	4月以前入院7～12月退院以外	治験実施	生後7日以内に死亡	厚生労働大臣が定めるもの		
医療法人医仁会　中村記念病院	2261	0	2217	0	24	0	0	0	255	5	0	0	0	61	9	0	17	1951	88.0%
北海道勤労者医療協会　中央病院	4137	0	4133	0	27	0	0	0	297	12	0	2	0	10	0	0	11	3795	91.8%
医療法人　北晨会　恵み野病院	1959	0	1959	0	16	0	0	0	51	10	0	0	0	8	0	0	2	1874	95.7%
旭川赤十字病院	5144	104	4971	2	235	0	0	0	188	113	6	62	7	15	9	0	10	4675	94.0%
市立旭川病院	3626	116	3452	0	62	0	0	0	185	16	10	55	57	42	0	0	21	3325	96.3%
医療法人　孝仁会　釧路孝仁会記念病院	1875	0	1866	0	12	0	0	0	69	11	0	5	0	6	0	0	2	1781	95.4%
北見赤十字病院	5092	98	4881	0	97	0	0	0	248	56	0	68	0	29	1	0	12	4716	96.6%
岩手県立中央病院	8134	0	7933	0	93	0	0	0	201	25	2	192	138	15	1	0	38	7775	98.0%
盛岡赤十字病院	4293	0	3989	0	127	0	0	0	345	71	0	168	203	7	0	1	9	3801	95.3%
財団法人宮城厚生協会　坂総合病院	3072	0	3070	0	55	0	0	0	96	27	0	0	0	12	2	0	7	2891	94.2%
みやぎ県南中核病院	3219	0	3139	0	28	0	0	0	80	29	0	50	32	4	0	0	11	3084	98.2%
独立行政法人　労働者健康福祉機構　東北労災病院	4732	0	4652	0	29	0	0	0	281	4	0	42	0	24	23	0	36	4358	93.7%
仙台市立病院	5248	25	4871	2	126	0	0	0	390	72	1	94	248	14	0	0	4	4716	96.8%
本荘第一病院	1722	0	1717	0	17	0	0	0	66	7	0	5	0	4	0	0	25	1608	93.7%
社会福祉法人恩賜財団済生会　山形済生病院	3755	0	3753	0	14	0	0	0	2	7	0	2	0	14	0	0	14	3709	98.8%
財団法人　脳神経疾患研究所附属　総合南東北病院	5347	0	5346	0	40	0	0	0	1	29	0	0	0	23	15	0	34	5225	97.7%
公立藤田総合病院	2007	0	2006	0	28	0	0	0	185	18	0	0	0	7	0	0	1	1781	88.8%
総合病院取手協同病院	4464	0	4199	0	86	0	0	0	265	45	0	97	208	15	22	1	19	4053	96.5%
筑波メディカルセンター病院	4639	0	4531	0	86	0	0	0	143	70	0	97	0	12	2	0	25	4379	96.6%
株式会社日立製作所　水戸総合病院	2193	0	2128	0	28	0	0	0	87	18	0	19	0	6	0	0	9	2059	96.8%
日本赤十字社栃木県支部足利赤十字病院	4817	78	4650	0	121	0	0	0	176	30	0	60	1	29	0	1	34	4459	95.9%
社会福祉法人恩賜財団済生会支部　栃木県済生会　済生会宇都宮病院	7882	0	7242	0	198	0	0	0	711	175	0	371	218	21	0	1	39	6938	95.8%
前橋赤十字病院	6444	0	6341	0	102	0	0	0	103	127	2	0	1	15	7	0	29	6148	97.0%
財団法人　脳血管研究所附属　美原記念病院	601	0	598	0	15	0	0	0	118	5	0	0	0	7	2	0	9	457	76.4%
伊勢崎市民病院	6275	0	6256	0	92	0	0	0	54	30	0	14	1	9	7	0	52	6050	96.7%
公立富岡総合病院	3919	0	3919	0	126	0	0	0	33	67	0	0	0	1	0	0	5	3743	95.5%
富士重工業健康保険組合　総合太田病院	3869	0	3841	0	132	0	0	0	28	63	0	21	3	16	1	0	3	3685	95.9%
館林厚生病院	3131	0	3082	0	214	0	0	0	149	83	0	40	0	8	0	0	12	2743	89.0%
埼玉社会保険病院	3997	0	3970	0	33	0	0	0	27	7	0	4	11	9	11	0	6	3921	98.8%
社会福祉法人恩賜財団埼玉県済生会川口総合病院	4772	0	4772	0	27	0	0	0	4	8	0	0	0	6	3	1	10	4717	98.8%
自治医科大学附属さいたま医療センター	6258	0	6208	0	162	0	0	0	50	84	32	6	46	6	1	0	23	5977	96.3%
獨協医科大学越谷病院	7092	0	6908	0	226	0	0	0	184	102	0	112	134	20	1	0	45	6549	94.8%
医療法人社団愛友会　上尾中央総合病院	5844	0	5836	0	59	0	0	0	118	51	0	4	0	42	5	0	52	5577	95.6%
医療法人財団　石心会　狭山病院	3738	0	3738	0	89	0	0	0	0	33	0	0	0	13	0	0	0	3616	96.7%
医療法人　壮幸会　行田総合病院	1853	0	1823	0	68	0	0	0	151	12	0	21	0	7	0	0	28	1600	87.8%
JFE健康保険組合川鉄千葉病院	3243	0	2924	0	146	0	0	0	319	10	0	306	152	11	2	0	7	2849	97.4%
千葉社会保険病院	1244	0	1244	0	18	0	0	0	0	14	0	0	0	15	0	0	0	1209	97.2%
独立行政法人　労働者健康福祉機構　千葉労災病院	5232	0	5034	0	58	0	0	0	274	34	0	148	73	7	3	0	24	4867	96.7%
学校法人　順天堂　順天堂大学医学部附属浦安病院	7423	0	7146	0	177	0	0	0	277	31	0	94	0	19	76	2	64	6803	95.2%
医療法人社団　圭春会　小張総合病院	3131	0	3044	0	102	0	0	0	87	76	0	44	27	11	0	0	8	2918	95.9%
医療法人社団木下会　千葉西総合病院	6255	0	6129	0	80	0	0	0	126	21	0	11	0	13	6	0	77	5949	97.1%
日本医科大学千葉北総病院	5839	0	5638	0	421	0	0	0	201	89	0	127	0	18	2	0	24	5166	91.6%
財団法人聖路加国際病院	7384	0	7170	0	319	0	0	0	233	78	1	1	5	15	17	0	17	6777	94.5%
国家公務員共済組合連合会　東京共済病院	2792	0	2767	1	88	0	0	0	34	15	0	21	0	19	0	0	3	2656	96.0%
日本赤十字社医療センター	7855	0	7666	1	160	0	0	0	244	57	7	169	6	27	17	0	143	7270	94.8%
東京都立豊島病院	3256	222	2995	0	63	0	0	0	274	5	1	1	22	11	0	0	21	2922	97.6%
医療法人社団明芳会　板橋中央総合病院	5142	0	5135	0	270	0	0	0	11	37	10	5	1	14	0	0	10	4822	93.9%
財団法人　東京都医療保健協会　練馬総合病院	2243	0	2238	0	53	0	0	0	5	8	0	5	0	14	0	0	1	2166	96.8%
社会福祉法人　仁生社　江戸川病院	3483	0	3335	0	19	0	0	0	222	13	0	111	0	10	9	0	8	3213	96.3%
医療法人財団岩井医療財団　岩井整形外科内科病院	731	0	731	0	19	0	0	0	0	0	0	0	0	0	0	0	15	697	95.3%
青梅市立総合病院	5253	136	5099	2	162	0	0	0	171	145	0	15	0	10	0	0	13	4875	95.6%
武蔵野赤十字病院	8685	0	8615	0	228	0	0	0	70	147	5	0	36	12	0	0	75	8276	96.1%
公立昭和病院	5693	0	5658	0	195	0	0	0	35	182	0	30	0	9	0	0	12	5430	96.0%
医療法人財団　大和会　東大和病院	3667	0	3666	1	222	0	0	0	1	24	0	1	0	1	0	0	3	3422	93.3%
公立大学法人　横浜市立大学附属　市民総合医療センター	7443	135	7282	0	241	0	0	0	174	190	14	21	0	18	61	1	68	6848	94.0%
国家公務員共済組合連合会　横浜南共済病院	6569	94	5979	0	160	0	0	0	611	28	0	90	398	38	2	0	9	5758	96.3%
医療法人五星会　菊名記念病院	2676	0	2634	0	35	0	0	0	42	12	0	32	0	1	0	0	2	2593	98.4%
国家公務員共済組合連合会　横須賀共済病院	8811	0	8784	1	169	0	0	0	125	135	3	11	0	19	1	0	79	8392	95.5%
国家公務員共済組合連合会　平塚共済病院	4756	0	4493	0	107	0	0	0	263	32	0	152	188	5	9	0	27	4335	96.5%
湘南鎌倉総合病院	9187	0	8304	0	531	0	0	0	883	142	0	448	378	10	35	1	74	7837	94.4%
神奈川県厚生農業協同組合連合会　相模原協同病院	4525	0	4487	0	26	0	0	0	38	106	0	28	19	7	10	0	32	4320	96.3%
社会保険相模野病院	1691	0	1598	0	27	0	0	0	134	0	0	90	0	2	0	0	4	1527	95.6%
秦野赤十字病院	3013	0	2990	0	129	0	0	0	66	32	1	19	0	6	0	0	6	2801	93.7%
聖マリアンナ医科大学横浜市西部病院	4945	0	4910	0	125	0	0	0	35	135	5	28	0	7	0	0	7	4751	96.8%
昭和大学藤が丘病院	6055	0	5945	0	192	0	0	0	110	151	2	97	0	26	1	1	45	5688	95.7%
昭和大学横浜市北部病院	7673	171	7032	0	59	0	0	0	701	15	0	146	325	27	34	0	81	6789	96.5%
神奈川県厚生農業協同組合連合会　伊勢原協同病院	3724	0	3627	0	37	0	0	0	185	13	0	0	90	12	5	0	27	3453	95.2%
医療法人社団ジャパンメディカルアライアンス　海老名総合病院	5167	0	4955	0	106	0	0	0	475	77	1	119	140	17	23	0	30	4529	91.4%
医療法人財団石心会　川崎幸病院	2930	0	2930	0	48	0	0	0	0	33	0	0	0	11	0	0	30	2834	96.7%
関東労災病院	6467	0	5904	0	66	0	0	0	698	33	2	177	0	37	32	0	22	5613	95.1%
帝京大学医学部附属溝口病院	2988	0	2969	0	26	0	0	0	19	11	0	14	0	14	0	0	5	2921	98.4%
横浜市立みなと赤十字病院	7063	141	6513	1	162	0	0	0	641	102	1	360	231	11	3	0	19	6187	95.0%
独立行政法人　国立病院機構　横浜医療センター	4742	87	4300	0	129	0	0	0	457	82	0	231	266	22	14	0	22	4099	95.3%
済生会新潟第二病院	4491	0	4486	0	59	0	0	0	5	9	0	5	0	16	3	0	26	4379	97.6%
独立行政法人　労働者健康福祉機構　新潟労災病院	2624	0	2624	0	64	0	0	0	224	61	0	0	0	10	0	0	8	2313	88.1%
社会保険高岡病院	829	0	829	0	78	0	0	0	4	1	0	0	0	8	0	0	0	739	89.1%
社会医療法人財団董仙会　恵寿総合病院	2942	0	2701	0	23	0	0	0	449	34	0	86	96	43	0	0	3	2442	90.4%
独立行政法人国立病院機構　金沢医療センター	5049	79	4884	0	77	0	0	0	180	13	2	34	67	49	15	0	12	4704	96.3%
福井県済生会病院	5802	0	5540	0	77	0	0	0	367	14	0	73	49	18	8	0	66	5286	95.4%
独立行政法人国立病院機構甲府病院	1175	0	998	0	15	0	0	0	181	4	0	100	164	3	0	0	1	975	97.7%
長野赤十字病院	6283	55	6194	0	111	0	0	0	118	76	19	30	0	34	7	0	19	5977	96.5%
長野市民病院	3846	0	3698	0	70	0	0	0	148	60	0	85	0	10	0	0	37	3575	96.7%
社会医療法人財団慈泉会　相澤病院	6121	0	6119	0	115	0	0	0	2	79	0	0	2	6	11	0	7	5962	97.4%
諏訪赤十字病院	4945	55	4887	0	57	0	0	0	155	37	1	0	0	19	21	0	51	4646	95.1%
長野県厚生農業協同組合連合会　佐久総合病院	6352	150	6185	0	189	0	0	0	282	52	2	9	0	67	9	0	35	5793	93.7%
独立行政法人国立病院機構長野病院	2375	0	2350	0	90	0	0	0	25	65	0	9	0	13	5	0	15	2225	94.7%
岐阜県厚生農業協同組合連合会　中濃厚生病院	3658	0	3656	0	71	0	0	0	51	58	0	0	1	10	0	0	25	3496	95.6%
社会医療法人蘇西厚生会　松波総合病院	3773	0	3766	0	68	0	0	0	158	55	0	2	0	32	0	0	18	3511	93.2%
総合病院　高山赤十字病院	3970	0	3792	0	68	0	0	0	356	67	0	142	140	12	6	0	14	3485	91.9%
三島社会保険病院	1644	0	1642	0	35	0	0	0	48	5	0	2	0	3	0	0	1	1556	94.8%
静岡赤十字病院	4672	0	4620	0	63	0	0	0	52	54	4	0	0	16	1	0	3	4523	97.9%
藤枝市立総合病院	5110	0	5013	0	40	0	0	0	119	38	5	79	0	25	7	0	13	4894	97.6%
県西部浜松医療センター	5954	0	5935	0	59	0	0	0	19	45	8	15	1	21	3	0	35	5789	97.5%
社会福祉法人聖隷福祉事業団総合病院聖隷三方原病院	6774	233	6450	0	327	0	0	0	421	65	0	72	0	39	1	0	33	5976	92.7%
名古屋第一赤十字病院	8674	0	8524	0	213	0	0	0	235	173	38	116	0	32	11	2	45	8097	95.0%
国家公務員共済組合連合会　名城病院	3272	0	3263	0	27	0	0	0	101	13	0	2	0	23	3	0	133	3016	92.4%
みなと医療生活協同組合　協立総合病院	3963	0	3907	0	28	0	0	0	105	12	0	0	1	13	0	0	66	3750	96.0%
名古屋共立病院	2017	0	2002	0	17	0	0	0	15	20	0	10	0	13	1	0	7	1963	98.1%
独立行政法人労働者健康福祉機構　中部労災病院	5224	0	5212	0	85	0	0	0	12	11	0	8	0	15	13	0	35	5060	97.1%
大同病院	3805	0	3737	0	224	0	0	0	186	18	0	0	22	23	1	0	4	3381	90.5%
豊橋市民病院	7981	0	7979	0	208	0	0	0	8	110	2	1	0	43	9	0	89	7609	95.4%
総合大雄会病院	3077	0	2998	0	169	0	0	0	171	76	0	64	0	27	2	0	9	2714	90.5%
医療法人豊田会　刈谷豊田総合病院	8079	0	7605	0	75	0	0	0	646	42	0	305	0	21	1	0	51	7275	95.7%
トヨタ記念病院	5935	0	5931	0	51	0	0	0	4	28	0	1	1	8	0	1	5	5852	98.7%
独立行政法人国立病院機構名古屋医療センター	6673	59	6465	0	242	0	0	0	222	198	10	121	40	30	98	0	70	6008	92.9%
四日市社会保険病院	1995	0	1990	0	28	0	0	0	5	6	0	4	0	8	0	0	1	1951	98.0%
鈴鹿回生病院	2854	0	2850	0	57	0	0	0	136	33	3	0	0	16	0	0	27	2611	91.6%
三重県厚生農業協同組合連合会　松阪中央総合病院	4406	0	4363	1	99	0	0	0	43	29	2	33	0	19	12	0	16	4199	96.2%
市立伊勢総合病院	2712	0	2689	0	31	0	0	0	109	16	0	17	0	6	0	0	15	2549	94.8%
独立行政法人国立病院機構三重中央医療センター	3798	0	3653	0	66	0	0	0	164	25	0	77	105	18	18	1	10	3520	96.4%
大津赤十字病院	7371	52	7197	0	119	0	0	0	304	63	5	0	73	38	0	1	43	6859	95.3%
滋賀県立成人病センター	3836	0	3828	0	44	0	0	0	100	20	0	5	0	21	0	0	40	3631	94.9%
医療法人財団　康生会武田病院	3002	0	2922	0	301	0	0	0	176	31	0	53	0	15	1	0	7	2512	86.0%
社会福祉法人　京都社会事業財団　京都桂病院	5198	0	5177	0	200	0	0	0	26	38	7	12	2	17	27	0	46	4867	94.0%
京都第二赤十字病院	7341	0	7245	0	250	0	0	0	96	94	8	86	0	32	7	0	15	6942	95.8%
京都第一赤十字病院	6763	0	6750	0	153	0	0	0	13	79	7	12	0	15	9	0	45	6512	96.5%

※1.分析対象該当率＝（分析対象数÷一般病棟に入院があったデータ）×100
（注）分析対象外とした理由に複数該当があった場合は、各理由に重複して件数計上している。

分析対象外としたデータの状況（平成18年度新規DPC対象病院）

施設名	受付データ	精神病棟のみ入院	一般病棟に入院があったデータ	分析対象外とした理由														分析対象数	分析対象該当率 ※1
				診療録情報の重複提出	在院日数1日以下	外泊>=在院日数	年齢0歳未満120歳超	入退院生年月日の誤り	一般病棟以外の病棟との移動	24時間以内の死亡	移植手術あり	自費のみ	DPC該当せず	4月以前入院7～12月退院以外	治験実施	生後7日以内に死亡	厚生労働大臣が定めるもの		
社会保険京都病院	2647	0	2620	0	19	0	0	0	27	7	6	20	1	5	0	0	3	2585	98.7%
独立行政法人 国立病院機構京都医療センター	6261	0	6214	0	77	0	0	0	212	40	0	42	2	23	3	0	38	5905	95.0%
特定医療法人 同仁会 耳原総合病院	4239	0	4202	0	306	0	0	0	61	61	0	0	0	23	0	0	4	3832	91.2%
医療法人生長会 ベルランド総合病院	5132	0	5117	0	124	0	0	0	15	74	0	15	0	12	3	0	14	4951	96.8%
医療法人 ベガサス 馬場記念病院	2623	0	2532	0	40	0	0	0	443	20	0	76	0	18	3	0	4	2127	84.0%
医療法人生長会 府中病院	3722	0	3716	0	248	0	0	0	56	67	21	0	0	16	5	0	9	3357	90.3%
医療法人愛仁会 高槻病院	5571	0	5532	0	137	0	0	0	39	17	0	33	0	31	0	2	14	5348	96.7%
医療法人 愛仁会 千船病院	3650	0	3360	0	106	0	0	0	290	19	0	31	243	8	0	0	0	3249	96.7%
地方独立行政法人 大阪府立病院機構 大阪府立成人病センター	4609	0	4606	0	7	0	0	0	3	1	11	2	0	18	77	0	111	4391	95.3%
大阪警察病院	6790	0	6639	0	85	0	0	0	151	68	0	121	148	9	32	0	51	6385	96.2%
財団法人 日本生命済生会附属 日生病院	3450	0	3288	0	297	0	0	0	199	2	2	51	89	18	3	0	1	2931	89.1%
医療法人きつこう会 総合病院多根病院	3862	0	3687	0	394	0	0	0	175	34	0	75	0	6	1	0	4	3297	89.4%
医療法人 美杉会 佐藤病院	1725	0	1695	0	97	0	0	0	30	24	0	24	0	0	0	0	0	1590	93.8%
淀川キリスト教病院	5547	0	5469	0	62	0	0	0	102	13	0	60	2	9	0	0	5	5366	98.1%
財団法人 住友病院	4461	0	4458	0	253	0	0	0	23	9	7	2	0	13	3	0	83	4076	91.4%
財団法人 田附興風会 北野病院	8010	87	7907	0	137	0	0	0	108	35	9	3	6	19	12	0	65	7651	96.8%
医療法人財団 阪南医療福祉センター 阪南中央病院	2717	0	2717	0	92	0	0	0	0	1	0	0	0	6	0	0	2	2616	96.3%
富田林病院	1686	0	1677	0	12	0	0	0	47	9	0	7	0	4	0	0	2	1618	96.5%
医療法人 宝生会 PL病院	3574	0	3562	0	68	0	0	0	76	25	7	0	0	23	0	0	2	3403	95.5%
医療法人徳洲会 八尾徳洲会総合病院	3839	0	3834	0	90	0	0	0	116	49	0	0	0	11	3	0	1	3608	94.1%
医療法人 医真会 医真会八尾総合病院	3185	0	3179	0	23	0	0	0	6	18	0	0	0	9	0	0	14	3124	98.3%
大阪厚生年金病院	5894	0	5891	0	304	0	0	0	3	7	0	0	1	16	36	0	31	5504	93.4%
大阪府済生会中津病院	5744	0	5513	0	35	0	0	0	554	13	2	134	120	66	22	0	35	5080	92.1%
社会福祉法人恩賜財団大阪府済生会吹田病院	5573	0	5149	0	51	0	0	0	496	9	0	393	368	16	4	0	19	4987	96.9%
箕面市立病院	3562	0	3560	0	114	0	0	0	183	15	0	0	3	8	4	0	2	3247	91.2%
市立堺病院	5226	0	4951	0	76	0	0	0	275	20	1	121	188	15	3	0	33	4825	97.5%
市立池田病院	3791	0	3727	0	37	0	0	0	118	9	0	28	0	16	8	0	22	3594	96.4%
独立行政法人国立病院機構大阪医療センター	6655	0	6386	0	128	0	0	0	324	90	0	208	128	31	45	0	58	6084	95.3%
医療法人社団 甲友会 西宮協立脳神経外科病院	1539	0	1473	0	33	0	0	0	97	11	0	54	0	0	0	0	3	1404	95.3%
医療法人社団 清和会 笹生病院	1403	0	1403	0	27	0	0	0	53	10	0	0	0	2	0	0	0	1317	93.9%
社団法人明石市医師会立 明石医療センター	3493	0	3272	0	38	0	0	0	221	18	0	0	0	2	0	0	10	3212	98.2%
独立行政法人労働者健康福祉機構 関西労災病院	6541	0	6488	0	92	0	0	0	312	59	0	46	0	22	33	0	43	6035	93.0%
総合病院 姫路聖マリア病院	3459	0	3452	0	88	0	0	0	34	29	0	7	0	11	0	0	6	3313	96.0%
兵庫県立姫路循環器病センター	2691	0	2673	0	25	0	0	0	88	15	0	17	0	5	7	0	30	2530	94.7%
姫路赤十字病院	6661	0	6511	0	107	0	0	0	150	53	6	142	1	5	0	1	13	6385	98.1%
赤穂市民病院	3562	0	3514	0	79	0	0	0	112	8	0	32	0	16	0	0	20	3335	94.9%
神戸アドベンチスト病院	994	0	994	1	96	0	0	0	63	2	0	0	0	0	0	0	0	834	83.9%
社会保険神戸中央病院	3123	0	3103	0	55	0	0	0	95	13	1	16	0	15	9	0	26	2928	94.4%
神戸赤十字病院	3326	0	3322	0	26	0	0	0	4	4	0	0	0	10	7	0	40	3241	97.6%
独立行政法人国立病院機構姫路医療センター	4633	0	4563	0	175	0	0	0	131	63	0	59	0	20	7	0	57	4244	93.0%
奈良社会保険病院	2389	0	2369	0	83	0	0	0	20	11	0	19	0	5	0	0	4	2276	96.1%
社会福祉法人恩賜財団済生会中和病院	2373	0	2360	0	20	0	0	0	90	12	0	1	0	23	1	0	6	2244	95.1%
橋本市民病院	2453	0	2292	0	84	0	0	0	207	7	0	74	123	13	0	0	11	2142	93.5%
島根県立中央病院	6413	89	5945	0	93	0	0	0	491	77	11	282	220	37	0	0	24	5753	96.8%
特定医療法人 鴻仁会 岡山中央病院	2237	0	2024	0	96	0	0	0	213	19	0	215	72	0	0	0	0	1920	94.9%
岡山済生会総合病院	6605	0	6348	0	107	0	0	0	303	19	0	104	96	18	0	0	20	6143	96.8%
総合病院岡山赤十字病院	5338	0	5318	0	43	0	0	0	20	18	0	3	1	21	7	0	20	5219	98.1%
県立広島病院	6188	110	6051	0	105	0	0	0	196	60	1	0	3	27	12	1	12	5832	96.4%
国家公務員共済組合連合会 広島記念病院	2245	0	2132	0	20	0	0	0	113	4	0	0	113	6	0	0	9	2096	98.3%
国家公務員共済組合連合会 呉共済病院	3492	0	3490	0	38	0	0	0	7	41	2	0	0	9	3	0	14	3409	97.7%
独立行政法人国立病院機構呉医療センター	6750	122	6562	1	109	0	0	0	251	72	15	2	0	30	15	0	24	6308	96.1%
独立行政法人 国立病院機構 岩国医療センター	5276	121	4944	0	64	0	0	0	344	41	0	163	57	33	1	0	8	4822	97.5%
徳島県立中央病院	4390	47	4165	0	79	0	0	0	251	74	0	63	0	23	7	0	7	4023	96.6%
徳島赤十字病院	6840	0	6743	0	110	0	0	0	97	77	3	46	68	9	44	0	37	6518	96.7%
社会医療法人財団大樹会 総合病院 回生病院	2609	116	2464	0	171	0	0	0	357	22	0	0	4	16	0	0	0	2068	83.9%
高松赤十字病院	4923	0	4881	0	76	0	0	0	228	29	2	1	28	22	10	0	30	4558	93.4%
独立行政法人 労働者健康福祉機構 香川労災病院	4134	0	4122	0	27	0	0	0	12	21	0	0	0	15	0	0	15	4055	98.4%
愛媛労災病院	1784	0	1761	0	48	0	0	0	67	11	0	3	0	12	0	0	1	1656	94.0%
医療法人近森会 近森病院	3941	0	3832	0	45	0	0	0	109	37	0	75	0	15	9	0	10	3750	97.9%
高知赤十字病院	4267	0	3949	0	112	0	0	0	387	79	0	163	205	21	2	0	6	3746	94.9%
医療法人 原三信病院	3895	0	3884	0	278	0	0	0	11	1	12	5	0	13	2	0	30	3554	91.5%
福岡市民病院	2043	0	2006	0	24	0	0	0	37	9	0	27	0	1	9	0	14	1955	97.5%
国家公務員共済組合連合会 浜の町病院	4644	0	4644	0	90	0	0	0	0	9	27	0	0	20	4	0	165	4344	93.5%
福岡県済生会福岡総合病院	4857	0	4713	0	96	0	0	0	144	61	0	130	47	7	2	0	22	4588	97.3%
社会医療法人 大成会 福岡記念病院	2563	0	2455	0	188	0	0	0	108	15	0	92	0	7	0	0	2	2271	92.5%
公立学校共済組合 九州中央病院	4235	0	4088	0	196	0	0	0	147	20	0	106	36	14	2	0	78	3801	93.0%
公立八女総合病院	2842	0	2832	0	51	0	0	0	60	33	0	0	0	12	9	0	30	2673	94.4%
医療法人天神会 新古賀病院	3052	0	3028	0	11	0	0	0	24	16	0	10	0	1	26	0	11	2969	98.1%
医療法人 社団高邦会 高木病院	2975	0	2950	0	48	0	0	0	154	26	0	5	0	33	7	0	15	2740	92.9%
新日鐵八幡記念病院	4841	0	4771	0	51	0	0	0	227	34	0	55	0	6	5	0	35	4514	94.6%
九州厚生年金病院	6504	0	6452	0	22	0	0	0	93	21	4	2	28	11	0	0	55	6308	97.8%
医療法人財団 池友会 新行橋病院	2239	0	2237	0	36	0	0	0	159	28	0	0	0	16	0	0	4	2019	90.3%
医療法人若愛会 織田病院	1264	0	1255	0	22	0	0	0	64	5	0	3	0	2	0	0	0	1174	93.5%
佐賀県立病院好生館	4797	0	4731	0	92	0	0	0	100	78	3	48	0	14	24	1	52	4505	95.2%
独立行政法人国立病院機構嬉野医療センター	4316	0	4247	0	36	0	0	0	69	10	0	55	47	9	5	0	13	4178	98.4%
医療法人 白十字会 佐世保中央病院	2818	0	2808	0	25	0	0	0	27	13	0	10	0	17	16	0	3	2724	97.0%
独立行政法人国立病院機構長崎医療センター	6585	154	6376	1	108	0	0	0	273	36	4	0	39	16	34	1	35	6115	95.9%
長崎労災病院	2944	0	2833	0	26	0	0	0	174	16	0	65	0	13	20	0	18	2696	95.2%
長崎市立市民病院	3783	0	3739	0	36	0	0	0	44	7	1	17	4	9	4	1	13	3679	98.4%
社団法人地域医療振興協会 市立大村市民病院	1416	0	1377	0	19	0	0	0	143	9	0	17	0	12	0	0	0	1241	90.1%
日本赤十字社長崎原爆病院	3285	0	3231	0	26	0	0	0	54	15	0	29	16	3	4	0	34	3158	97.7%
佐世保市立総合病院	6107	0	6047	0	44	0	0	0	78	29	2	44	0	19	3	0	68	5882	97.3%
独立行政法人国立病院機構熊本医療センター	6444	272	6151	0	148	0	0	0	384	72	24	0	0	6	34	0	9	5826	94.7%
熊本赤十字病院	7468	0	7352	0	107	0	0	0	116	101	3	21	74	8	5	0	32	7189	97.8%
熊本市立熊本市民病院	4971	0	4957	0	86	0	0	0	14	35	1	0	0	13	26	3	9	4810	97.0%
国家公務員共済組合連合会 熊本中央病院	4200	0	4182	0	12	0	0	0	18	8	0	17	0	7	23	0	11	4125	98.6%
国保水俣市立総合医療センター	2564	0	2474	0	25	0	0	0	221	23	0	73	25	23	0	0	1	2300	93.0%
済生会熊本病院	6813	0	6637	0	126	0	0	0	176	129	0	145	0	2	30	0	18	6446	97.1%
医療法人敬和会 大分岡病院	2116	0	1983	0	70	0	0	0	142	37	0	55	0	6	27	0	42	1838	92.7%
国家公務員共済組合連合会 新別府病院	2457	0	2435	0	30	0	0	0	39	11	0	20	0	10	0	0	3	2368	97.2%
健康保険南海病院	1885	0	1862	0	21	0	0	0	64	9	0	14	0	19	0	0	3	1779	95.5%
社団法人鹿児島共済会 南風病院	3298	0	3282	0	92	0	0	0	16	11	0	14	0	3	0	0	11	3171	96.6%
財団法人 慈愛会 今村病院分院	1755	115	1633	0	7	0	0	0	173	8	11	0	0	24	4	0	5	1541	94.4%
今村 病院	1607	0	1568	0	43	0	0	0	39	3	0	0	0	2	1	0	13	1507	96.1%
社会医療法人 聖医会 サザン・リージョン病院	723	0	715	0	15	0	0	0	67	10	0	0	0	11	0	0	0	635	88.8%
川内市医師会立市民病院	1535	0	1506	0	33	0	0	0	331	31	0	21	0	7	0	0	15	1160	77.0%
特定医療法人仁愛会 浦添総合病院	4219	0	4163	0	27	0	0	0	56	12	0	45	0	7	5	0	20	4102	98.5%
医療法人友愛会 豊見城中央病院	5697	0	5686	0	149	0	0	0	11	8	0	0	0	7	53	0	13	5461	96.0%
医療法人かりゆし会 ハートライフ病院	3148	0	3133	0	55	0	0	0	15	10	6	3	0	21	0	0	5	3047	97.3%
	925474	3323	902654	15	20873	0	0	0	33150	8645	434	10614	7035	3313	1619	25	5009	860862	95.4%

※1.分析対象該当率＝（分析対象数÷一般病棟に入院があったデータ）×100
（注）分析対象外とした理由に複数該当があった場合は、各理由に重複して件数計上している。

分析対象外としたデータの状況（平成20年度新規DPC対象病院）

施設名	受付データ	精神病棟のみ入院	一般病棟に入院があったデータ	分析対象外とした理由															分析対象数	分析対象該当率 ※1
				診療録情報の重複提出	在院日数1日以下	外泊>=在院日数	年齢0歳未満120歳超	入退院生年月日の誤り	一般病棟以外の病棟との移動	24時間以内の死亡	移植手術あり	自費のみ	DPC該当せず	4月以前入院7～12月退院以外	治験実施	生後7日以内に死亡	厚生労働大臣が定めるもの		
医療法人　北海道循環器病院	1191	0	1190	0	9	0	0	0	1	6	0	0	0	6	0	0	0	1174	98.7%
市立札幌病院	7683	0	7624	0	114	0	0	0	59	26	23	38	8	21	1	0	72	7409	97.2%
札幌南三条病院	1228	0	1228	0	0	0	0	0	0	0	0	0	0	0	0	0	126	1102	89.7%
医療法人　徳洲会　札幌東徳洲会病院	4370	0	4365	0	154	0	0	0	5	70	0	0	0	6	19	0	15	4154	95.2%
医療法人　母恋　天使病院	2649	0	2646	0	77	0	0	0	17	2	0	2	0	7	0	1	22	2539	96.0%
KKR札幌医療センター	5631	0	5424	0	51	0	0	0	265	6	0	146	143	16	2	0	64	5238	96.6%
医療法人恵佑会札幌病院	3193	0	3193	0	11	0	0	0	64	3	0	0	0	7	1	0	22	3089	96.7%
医療法人五月会　小笠原クリニック札幌病院	839	0	839	0	8	0	0	0	0	2	0	0	0	7	30	0	0	793	94.5%
特定医療法人　北楡会　札幌北楡病院	2203	0	2198	0	15	0	0	0	5	2	28	4	1	4	1	0	28	2133	97.0%
医療法人社団　碩心会　心臓血管センター　北海道大野病院	1442	0	1441	0	19	0	0	0	1	5	0	0	0	8	0	0	0	1410	97.8%
社会福祉法人函館厚生院函館五稜郭病院	6182	0	5975	0	80	0	0	0	360	9	0	131	182	13	20	0	82	5566	93.2%
社会福祉法人函館厚生院　函館中央病院	5320	0	5110	1	39	0	0	0	210	14	2	195	0	12	10	0	31	5013	98.1%
医療法人　雄心会　函館新都市病院	952	0	928	0	14	0	0	0	169	5	0	13	0	9	2	0	5	760	81.9%
市立函館病院	5359	36	5302	0	190	0	0	0	67	174	8	2	0	13	4	0	30	5043	95.1%
医療法人　健康会　くにもと病院	885	0	885	0	13	0	0	0	40	0	0	0	0	5	0	0	33	799	90.3%
総合病院　釧路赤十字病院	5341	45	5010	0	73	0	0	0	337	10	0	0	494	26	1	0	3	4677	93.4%
独立行政法人　労働者健康福祉機構　釧路労災病院	3563	0	3518	0	15	0	0	0	72	8	0	0	0	20	0	0	27	3427	97.4%
医療法人社団北斗　北斗病院	2359	0	2304	0	48	0	0	0	480	15	0	21	0	50	0	0	10	1820	79.0%
八戸市立市民病院	5842	26	5793	0	142	0	0	0	74	130	0	0	6	27	0	1	22	5570	96.2%
十和田市立中央病院	2799	75	2707	0	20	0	0	0	110	19	0	12	0	8	0	0	11	2638	97.5%
岩手県立久慈病院	2190	0	2181	0	20	0	0	0	93	17	0	2	9	18	2	0	4	2052	94.1%
石巻赤十字病院	5016	0	5015	0	144	0	0	0	1	108	4	0	0	8	8	0	13	4828	96.3%
石巻市立病院	1766	0	1766	0	8	0	0	0	0	1	0	0	0	4	0	0	1	1753	99.3%
宮城県立がんセンター	2759	0	2743	1	19	0	0	0	59	5	2	13	4	12	5	0	57	2609	95.1%
総合南東北病院	2065	0	2061	0	24	0	0	0	237	22	0	0	0	35	0	0	11	1776	86.2%
大崎市民病院	5964	0	5721	0	202	0	0	0	243	36	2	230	116	8	0	0	45	5454	95.3%
仙台赤十字病院	3205	0	3185	0	22	0	0	0	24	10	0	1	0	15	2	0	5	3133	98.4%
市立秋田総合病院	3607	100	3504	0	70	0	0	0	154	39	0	0	0	37	8	0	137	3213	91.7%
秋田赤十字病院	4837	0	4837	0	76	0	0	0	0	60	0	0	0	20	0	1	20	4705	97.3%
山形市立病院済生館	6194	0	6051	0	92	0	0	0	143	33	0	75	72	9	0	0	14	5927	98.0%
山形県立中央病院	6653	0	6646	0	60	0	0	0	62	50	13	3	0	24	0	2	49	6445	97.0%
財団法人三友堂病院	2017	0	1982	0	10	0	0	0	60	12	0	0	0	6	4	0	6	1929	97.3%
鶴岡市立荘内病院	5219	0	5155	0	52	0	0	0	64	39	0	9	47	23	5	0	40	5018	97.3%
医療法人　秀公会　あづま脳神経外科病院	565	0	564	0	7	0	0	0	147	6	0	1	0	15	0	0	5	402	71.3%
寿泉堂綜合病院	2710	0	2710	0	40	0	0	0	0	27	0	0	0	3	0	0	0	2657	98.0%
財団法人太田綜合病院附属太田西ノ内病院	8345	18	8212	0	114	0	0	0	205	95	10	73	0	81	0	0	46	7907	96.3%
水戸赤十字病院	4476	0	4293	0	38	0	0	0	183	17	0	102	82	26	4	0	11	4221	98.3%
水戸済生会総合病院	4577	0	4577	0	94	0	0	0	25	78	0	0	0	11	0	0	35	4397	96.1%
株式会社日立製作所　多賀総合病院	329	0	314	0	0	0	0	0	121	2	0	0	0	18	0	0	0	206	65.6%
総合病院土浦協同病院	7803	0	7684	0	94	0	0	0	119	34	3	99	0	33	27	0	64	7464	97.1%
友愛記念病院	3162	0	3132	0	19	0	0	0	30	21	0	27	0	10	0	0	2	3092	98.7%
龍ケ崎済生会病院	2176	0	2168	0	30	0	0	0	8	14	0	9	0	5	0	0	4	2125	98.0%
医療法人　つくばセントラル病院	1522	0	1497	0	150	0	0	0	170	5	0	0	0	23	0	0	0	1190	79.5%
独立行政法人　国立病院機構　水戸医療センター	4456	0	4378	0	100	0	0	0	133	78	12	72	10	15	16	0	25	4170	95.2%
東京医科大学茨城医療センター	4200	0	4035	0	108	0	0	0	227	28	0	125	81	32	5	0	35	3802	94.2%
茨城西南医療センター病院	3515	0	3169	0	144	0	0	0	346	74	0	288	254	9	11	0	11	2974	93.8%
栃木県厚生農業協同組合連合会　下都賀総合病院	2067	0	2059	0	68	0	0	0	102	67	0	0	0	4	0	0	4	1885	91.5%
佐野厚生農業協同組合連合会　佐野厚生総合病院	3472	50	3278	0	52	0	0	0	433	50	0	39	0	41	1	0	5	2965	90.5%
上都賀厚生農業協同組合連合会　上都賀総合病院	2178	79	1964	0	69	0	0	0	388	61	0	36	72	23	1	0	0	1718	87.5%
国際医療福祉大学病院	2497	0	2497	0	60	0	0	0	0	14	0	0	0	8	0	1	4	2415	96.7%
医療法人社団日高会　日高病院	2302	0	2299	0	38	0	0	0	102	12	0	2	0	9	0	0	0	2154	93.7%
黒沢病院	998	0	998	0	17	0	0	0	48	10	0	0	0	1	0	0	0	929	93.1%
公立藤岡総合病院	3653	0	3648	0	40	0	0	0	5	13	3	5	0	19	0	0	20	3560	97.6%
医療法人社団協友会　東大宮総合病院	1767	0	1756	0	23	0	0	0	124	15	0	6	0	34	0	0	0	1597	90.9%
医療法人　武蔵野総合病院	900	0	859	0	35	0	0	0	79	11	0	33	0	12	0	0	0	774	90.1%
埼玉医科大学総合医療センター	8678	0	8291	0	196	0	0	0	387	135	16	164	0	57	47	3	46	7996	96.4%
医療法人社団　誠弘会　池袋病院	395	0	389	0	1	0	0	0	48	0	0	6	0	5	0	0	0	344	88.4%
医療法人財団明理会　春日部中央総合病院	2678	0	2650	1	65	0	0	0	144	11	0	0	0	15	0	0	4	2455	92.6%
越谷市立病院	4480	0	4421	0	29	0	0	0	59	6	0	50	0	6	0	0	9	4375	99.0%
医療法人社団ジャパンメディカルアライアンス東埼玉総合病院	1649	0	1646	0	29	0	0	0	96	9	0	0	0	4	0	0	1	1516	92.1%
社会福祉法人恩賜財団済生会支部埼玉県済生会栗橋病院	3455	0	3435	0	53	0	0	0	20	31	0	9	0	11	0	0	31	3331	97.0%
医療法人財団　健和会　みさと健和病院	2643	0	2630	1	63	0	0	0	197	15	0	0	0	7	0	0	0	2375	90.3%
医療法人　三愛会総合病院	1080	0	1015	0	30	0	0	0	108	14	0	23	0	19	0	0	1	938	92.4%
さいたま赤十字病院	6979	0	6942	0	234	0	0	0	101	161	0	16	0	14	3	0	73	6537	94.2%
深谷赤十字病院	4637	0	4441	0	182	0	0	0	196	104	0	185	103	17	0	0	35	4202	94.6%
千葉県がんセンター	3372	0	3368	0	18	0	0	0	78	5	6	3	0	6	6	0	66	3197	94.9%
医療法人社団誠馨会　千葉中央メディカルセンター	2386	0	2347	0	18	0	0	0	237	17	0	18	0	26	0	0	1	2117	90.2%
医療法人社団愛友会　津田沼中央総合病院	1539	0	1520	0	28	0	0	0	116	14	0	1	0	33	0	0	0	1388	91.3%
国保直営総合病院君津中央病院	6389	0	6304	0	177	0	0	0	279	166	0	62	0	24	6	0	49	5846	92.7%
総合病院国保旭中央病院	9039	121	8895	0	136	0	0	0	204	112	1	5	0	102	5	0	52	8577	96.4%
東京慈恵会医科大学附属柏病院	6309	0	5961	0	102	0	0	0	348	57	1	240	135	25	0	0	41	5788	97.1%
医療法人財団明理会　新松戸中央総合病院	2507	0	2396	0	182	0	0	0	135	16	0	21	0	22	1	0	41	2177	90.9%
医療法人　財団明理会　行徳総合病院	1008	0	1003	0	14	0	0	0	17	3	0	3	0	11	0	0	2	969	96.6%
東京歯科大学市川総合病院	5710	0	5493	0	53	0	0	0	217	39	0	191	162	16	0	0	16	5393	98.2%
社会保険船橋中央病院	3083	0	3082	0	18	0	0	0	1	5	0	0	0	45	0	2	14	3002	97.4%
医療法人沖縄徳洲会千葉徳洲会病院	2439	0	2378	0	35	0	0	0	63	16	0	15	0	20	1	0	4	2314	97.3%
日本赤十字社　成田赤十字病院	6366	33	5839	0	184	0	0	0	541	138	14	278	152	38	4	0	16	5601	95.9%
虎の門病院	8675	0	8641	0	42	0	0	0	40	11	52	33	0	29	18	0	297	8200	94.9%
東京都済生会中央病院	5585	0	5537	0	112	0	0	0	86	27	0	48	1	27	3	0	20	5329	96.2%
国際医療福祉大学三田病院	3151	0	3150	0	76	0	0	0	1	4	0	1	0	3	1	0	8	3062	97.2%
東京厚生年金病院	4133	0	4122	0	49	0	0	0	228	11	0	3	0	21	27	0	24	3801	92.2%
財団法人東京都保健医療公社大久保病院	2557	0	2504	0	148	0	0	0	119	5	5	47	6	20	0	0	23	2269	90.6%
財団法人ライフ・エクステンション研究所　付属　永寿総合病院	2987	0	2974	0	61	0	0	0	112	15	0	7	0	24	1	0	16	2784	93.6%
社会福祉法人賛育会　賛育会病院	1780	0	1772	0	36	0	0	0	13	1	0	8	16	8	0	0	1	1707	96.3%
医療法人社団　順江会　江東病院	2371	0	2343	0	16	0	0	0	28	5	0	22	0	2	4	0	10	2307	98.5%
医療法人社団藤崎病院	1007	0	940	0	5	0	0	0	67	2	0	47	0	4	0	0	0	929	98.8%
東京労災病院	3748	0	3743	0	33	0	0	0	143	15	0	0	2	15	2	0	47	3508	93.7%
日本赤十字社東京都支部　大森赤十字病院	2993	0	2991	0	93	0	0	0	2	14	0	1	0	11	0	0	0	2878	96.2%
社会保険蒲田総合病院	1513	0	1508	0	13	0	0	0	5	6	0	1	0	11	0	0	0	1479	98.1%
医療法人社団　七仁会　田園調布中央病院	1019	0	1010	0	135	0	0	0	9	1	0	7	0	5	0	0	2	867	85.8%
財団法人日産厚生会　玉川病院	2464	0	2457	0	52	0	0	0	63	16	0	7	0	14	13	0	7	2311	94.1%
伊藤病院	1215	0	1213	0	0	0	0	0	2	0	0	2	0	0	0	0	0	1213	100.0%
立正佼成会附属佼成病院	2140	0	2132	0	15	0	0	0	117	6	0	1	0	28	0	0	0	1991	93.4%
社会福祉法人慈生会慈生会病院	257	0	255	0	3	0	0	0	84	0	0	0	0	8	0	0	0	169	66.3%
財団法人自警会東京警察病院	4792	0	4757	0	63	0	0	0	35	12	0	33	0	3	1	0	33	4650	97.8%
医療法人財団アドベンチスト会　東京衛生病院	2196	0	2192	0	54	0	0	0	41	2	0	1	0	0	0	0	1	2099	95.8%
東京都立大塚病院	3989	0	3976	0	44	0	0	0	48	5	0	9	0	29	11	3	10	3848	96.8%
医療法人財団明理会大和病院	1255	0	1252	0	38	0	0	0	6	2	0	1	0	10	0	0	0	1204	96.2%
順天堂大学医学部附属練馬病院	5619	0	5573	0	123	0	0	0	46	22	0	41	0	6	14	0	84	5340	95.8%
東京慈恵会医科大学附属青戸病院	4833	0	4711	0	73	0	0	0	122	5	0	45	68	5	0	0	7	4628	98.2%
医療法人社団　明芳会　新葛飾病院	1019	0	998	0	9	0	0	0	21	10	0	16	0	7	0	0	0	976	97.8%
医療法人社団直和会平成立石病院	1717	0	1688	0	31	0	0	0	29	21	0	26	0	6	0	0	2	1644	97.4%
東海大学八王子病院	5013	0	4897	1	38	0	0	0	119	12	0	84	38	13	0	0	16	4823	98.5%
国家公務員共済組合連合会　立川病院	3945	161	3695	0	391	0	0	0	377	1	0	57	2	37	1	0	17	3146	85.1%
医療法人社団健生会立川相互病院	3316	0	3305	0	89	0	0	0	153	9	0	8	0	22	0	0	0	3058	92.5%
医療法人社団正志会　南町田病院	1578	0	1527	0	38	0	0	0	51	16	0	46	0	3	0	0	1	1477	96.7%
東京慈恵会医科大学附属第三病院	5490	28	5249	0	36	0	0	0	276	8	0	72	103	25	4	0	13	5141	97.9%
独立行政法人国立病院機構東京医療センター	8475	89	7932	0	253	0	0	0	572	163	3	366	262	72	42	0	105	7449	93.9%
聖隷横浜病院	2759	0	2737	0	82	0	0	0	95	5	0	22	0	3	0	0	8	2573	94.0%
独立行政法人　労働者健康福祉機構　横浜労災病院	8622	0	8288	0	268	0	0	0	334	166	1	264	203	18	36	0	72	7885	95.1%
医療法人柏堤会(財団)　戸塚共立第2病院	1057	0	1039	0	6	0	0	0	55	2	0	12	0	6	1	0	5	986	94.9%
医療法人　横浜博萌会　西横浜国際総合病院	1366	0	1361	0	13	0	0	0	21	11	0	0	0	6	0	0	0	1322	97.1%
医療法人財団　明理会　東戸塚記念病院	1879	0	1800	0	17	0	0	0	236	6	0	69	0	6	0	0	0	1622	90.1%
葉山ハートセンター	1001	0	1001	0	4	0	0	0	0	1	0	0	0	0	8	0	0	989	98.8%
横須賀市立市民病院	3355	0	3337	0	23	0	0	0	80	21	0	8	0	13	0	0	4	3227	96.7%
横須賀市立うわまち病院	3943	0	3764	0	134	0	0	0	409	68	0	70	0	26	1	0	28	3358	89.2%

※1.分析対象該当率＝（分析対象数÷一般病棟に入院があったデータ）×100
（注）分析対象外とした理由に複数該当があった場合は、各理由に重複して件数計上している。

分析対象外としたデータの状況（平成20年度新規DPC対象病院）

施設名	受付データ	精神病棟のみ入院	一般病棟に入院があったデータ	分析対象外とした理由															分析対象数	分析対象該当率 ※1
				診療録情報の重複提出	在院日数1日以下	外泊>=在院日数	年齢0歳未満120歳超	入退院生年月日の誤り	一般病棟以外の病棟との移動	24時間以内の死亡	移植手術あり	自費のみ	DPC該当せず	4月以前入院7～12月退院以外	治験実施	生後7日以内に死亡	厚生労働大臣が定めるもの		
平塚市民病院	4221	0	4204	0	66	0	0	0	17	67	0	16	0	13	0	0	3	4109	97.7%
藤沢市民病院	6400	0	6398	0	144	0	0	0	2	125	0	1	0	12	4	0	39	6186	96.7%
小田原市立病院	4873	0	4762	0	170	0	0	0	111	108	0	111	0	6	0	0	10	4567	95.9%
医療法人尽誠会　山近記念総合病院	1486	0	1486	0	14	0	0	0	0	10	0	0	0	12	0	0	12	1449	97.5%
医療法人社団相和会　浴野辺総合病院	1531	0	1529	0	157	0	0	0	95	3	0	0	0	3	0	0	5	1272	83.2%
医療法人社団三思会東名厚木病院	2218	0	2149	0	55	0	0	0	124	7	0	60	0	15	0	0	4	2019	94.0%
恩賜財団済生会横浜市南部病院	6417	0	6191	0	188	0	0	0	226	117	0	0	223	5	0	0	6	5976	96.5%
医療法人社団　明芳会　横浜旭中央総合病院	3057	0	2860	0	31	0	0	0	342	19	0	49	0	56	0	0	18	2646	92.5%
医療法人社団恵生会　上白根病院	1436	0	1410	0	138	0	0	0	133	13	0	22	0	4	0	0	0	1155	81.9%
医療法人社団三喜会　横浜新緑総合病院	1828	0	1823	0	66	0	0	0	77	12	0	0	0	15	0	0	0	1670	91.6%
国家公務員共済組合連合会　横浜栄共済病院	4031	0	3993	0	91	0	0	0	38	88	0	35	0	11	7	0	6	3863	96.7%
医療法人社団明芳会　横浜新都市脳神経外科病院	879	0	847	0	8	0	0	0	221	3	0	0	0	45	0	0	13	634	74.9%
国家公務員共済組合連合会　虎の門病院分院	2373	0	2368	0	12	0	0	0	27	2	5	3	0	12	22	0	28	2271	95.9%
横浜市立市民病院	7480	0	7439	0	233	0	0	0	41	145	4	36	3	17	19	0	53	7107	95.5%
神奈川県立がんセンター	3849	0	3842	0	48	0	0	0	13	4	21	4	0	8	80	0	45	3635	94.6%
長岡赤十字病院	6592	0	6573	0	149	0	0	0	27	97	6	14	0	18	10	0	57	6303	95.9%
新潟県厚生農業協同組合連合会　長岡中央綜合病院	6674	0	6294	0	162	0	0	0	380	76	0	212	306	8	0	0	20	6099	96.9%
富山市立富山市民病院	4473	126	4313	0	52	0	0	0	337	51	2	32	0	28	2	0	24	4037	93.6%
富山赤十字病院	4893	0	4818	0	60	0	0	0	75	11	0	69	0	10	0	0	22	4725	98.1%
富山県厚生農業協同組合連合会高岡病院	5789	0	5502	0	82	0	0	0	392	53	2	119	164	15	26	1	19	5253	95.5%
富山県済生会高岡病院	2629	0	2487	0	99	0	0	0	142	24	0	4	60	7	24	0	1	2398	96.4%
社団法人石川勤労者医療協会　城北病院	1165	0	1153	0	6	0	0	0	223	10	0	2	0	35	0	0	0	924	80.1%
伊藤病院	233	0	228	0	1	0	0	0	21	0	0	0	0	0	0	0	0	211	92.5%
公立能登総合病院	2761	137	2622	0	70	0	0	0	213	37	0	1	0	34	0	0	5	2437	92.9%
医療法人社団勝木会　やわたメディカルセンター	1699	0	1681	0	8	0	0	0	283	4	0	10	0	13	0	0	0	1402	83.4%
山中温泉医療センター	772	0	746	0	32	0	0	0	119	1	0	14	0	21	0	0	0	622	83.4%
公立羽咋病院	1151	0	1138	0	27	0	0	0	80	22	0	9	0	12	0	0	2	1037	91.1%
公立松任石川中央病院	2758	65	2691	0	40	0	0	0	75	38	0	2	0	17	7	0	8	2607	96.9%
医療法人　社団　和楽仁　芳珠記念病院	1653	0	1617	0	62	0	0	0	154	11	0	9	18	29	0	0	8	1415	87.5%
福井総合病院	2031	0	1991	0	39	0	0	0	201	6	1	3	0	30	5	0	2	1768	88.8%
福井社会保険病院	1669	0	1627	0	28	0	0	0	93	24	0	19	0	5	0	0	0	1539	94.6%
甲府共立病院	2591	0	2591	0	86	0	0	0	0	17	0	0	0	11	0	0	0	2488	96.0%
社会保険　鰍沢病院	656	0	655	0	9	0	0	0	1	2	0	0	0	0	0	0	7	639	97.6%
山梨赤十字病院	2077	0	2024	0	78	0	0	0	87	13	0	18	0	7	3	0	0	1900	93.9%
長野県厚生農業協同組合連合会　長野松代総合病院	3247	0	3246	0	37	0	0	0	206	16	0	1	0	9	0	0	9	2981	91.8%
長野県厚生農業協同組合連合会篠ノ井総合病院	4471	0	4445	0	172	0	0	0	26	57	0	19	18	4	1	0	19	4239	95.4%
長野県厚生農業協同組合連合会　小諸厚生総合病院	2136	0	2124	0	58	0	0	0	165	31	0	10	0	5	0	0	4	1904	89.6%
長野県厚生農業協同組合連合会北信総合病院	2869	64	2804	0	89	0	0	0	162	63	0	0	0	36	0	0	9	2580	92.0%
佐久市立国保浅間総合病院	2188	0	2184	0	39	0	0	0	64	24	0	4	0	8	0	0	4	2074	95.0%
長野県厚生農業協同組合連合会下伊那厚生病院	522	0	522	0	8	0	0	0	13	4	0	0	0	5	0	0	0	500	95.8%
長野県厚生農業協同組合連合会　安曇総合病院	1987	188	1789	0	17	0	0	0	301	10	0	6	0	30	4	0	3	1644	91.9%
岐阜市民病院	5897	104	5676	0	171	0	0	0	231	46	4	106	50	27	12	0	34	5434	95.7%
羽島市民病院	2162	72	2086	0	15	0	0	0	119	14	0	0	0	16	0	0	38	1976	94.7%
公立学校共済組合東海中央病院	1919	0	1917	0	54	0	0	0	2	54	0	2	0	4	0	0	4	1850	96.5%
岐阜県厚生農業協同組合連合会　岐北厚生病院	1281	0	1257	0	24	0	0	0	129	16	0	17	0	17	0	0	0	1125	89.5%
社会医療法人厚生会　木沢記念病院	4115	0	4101	0	126	0	0	0	106	63	0	5	0	43	0	0	9	3836	93.5%
岐阜県厚生農業協同組合連合会東濃厚生病院	2009	0	2004	0	48	0	0	0	69	36	0	0	0	7	0	0	2	1882	93.9%
大垣市民病院	9692	0	9355	0	152	0	0	0	365	137	3	196	0	33	40	1	76	9012	96.3%
岐阜県厚生農業協同組合連合会　久美愛厚生病院	2457	0	2379	0	29	0	0	0	166	17	0	12	112	10	1	0	9	2190	92.1%
国際医療福祉大学熱海病院	2102	0	2072	0	33	0	0	0	30	17	3	14	0	8	0	0	9	2017	97.3%
財団法人芙蓉協会　聖隷沼津病院	2430	0	2295	0	30	0	0	0	135	4	0	132	88	19	0	0	2	2253	98.2%
沼津市立病院	4058	0	3954	0	105	0	0	0	104	92	0	97	0	21	1	0	3	3832	96.9%
社会保険　桜ヶ丘総合病院	1227	0	1227	0	18	0	0	0	0	6	0	0	0	1	0	0	0	1205	98.2%
静岡県立総合病院	7156	0	7147	2	144	0	0	0	10	49	11	8	3	15	5	0	24	6932	97.0%
静岡済生会総合病院	5273	0	5166	0	159	0	0	0	149	88	2	86	0	36	0	0	3	4936	95.5%
医療法人社団平成会　藤枝平成記念病院	1442	0	1427	0	5	0	0	0	29	2	0	0	0	19	0	0	2	1404	98.4%
市立島田市民病院	5178	0	5155	0	79	0	0	0	259	62	6	20	0	19	7	0	22	4775	92.6%
独立行政法人国立病院機構静岡医療センター	2957	0	2915	0	32	0	0	0	42	16	0	37	16	23	1	0	2	2853	97.9%
愛知県がんセンター中央病院	4947	0	4910	0	24	0	0	0	37	7	13	24	0	11	202	0	141	4534	92.3%
社会福祉法人　聖霊会　聖霊病院	1898	0	1855	0	80	0	0	0	134	8	0	2	0	6	0	0	0	1675	90.3%
名古屋第二赤十字病院	10252	0	10218	0	192	0	0	0	34	182	47	15	0	20	68	0	153	9712	95.0%
名古屋掖済会病院	6485	0	5996	0	198	0	0	0	519	128	2	277	6	17	0	0	32	5717	95.3%
総合病院　南生協病院	2703	0	2695	0	52	0	0	0	176	22	0	1	0	27	0	0	4	2444	90.7%
成田記念病院	2599	0	2570	0	14	0	0	0	29	9	0	20	0	24	0	0	2	2527	98.3%
大雄会第一病院	1576	0	1319	0	94	0	0	0	257	0	0	132	195	1	1	0	5	1229	93.2%
医療法人　杏嶺会　一宮西病院	1845	0	1804	0	56	0	0	0	41	24	0	33	0	5	0	0	17	1728	95.8%
小牧市民病院	7121	0	7102	0	24	0	0	0	19	16	6	12	0	18	0	0	121	6926	97.5%
独立行政法人　労働者健康福祉機構　旭労災病院	2503	0	2435	0	75	0	0	0	68	29	0	1	0	6	0	0	7	2343	96.2%
地方独立行政法人　桑名市民病院　桑名市民病院分院	537	0	537	0	27	0	0	0	0	4	0	0	0	0	0	0	0	509	94.8%
市立四日市病院	6285	0	6279	0	277	0	0	0	6	29	2	6	0	17	2	1	99	5869	93.5%
松阪市民病院	2264	0	2264	1	46	0	0	0	9	25	0	0	0	16	13	0	58	2119	93.6%
社会福祉法人　恩賜財団　済生会松阪総合病院	3445	0	3438	0	124	0	0	0	7	48	0	7	0	15	0	0	7	3286	95.6%
山田赤十字病院	7236	0	7204	0	116	0	0	0	32	54	5	0	0	12	5	0	62	6987	97.0%
三重県立志摩病院	1281	19	1229	0	17	0	0	0	135	15	0	1	0	18	0	0	1	1117	90.9%
社会保険滋賀病院	1730	0	1730	0	12	0	0	0	6	1	0	0	0	16	0	0	16	1680	97.1%
市立長浜病院	3952	0	3898	0	119	0	0	0	216	33	0	53	0	22	0	0	15	3589	92.1%
社会福祉法人　恩賜財団　済生会滋賀県病院	3768	0	3768	0	77	0	0	0	16	51	2	0	0	4	0	0	5	3657	97.1%
医療法人社団洛和会　洛和会丸太町病院	1135	0	1113	0	43	0	0	0	101	25	0	17	0	14	2	0	4	981	88.1%
社団法人京都保健会　京都民医連中央病院	2548	0	2437	1	119	0	0	0	165	25	0	48	5	24	1	0	18	2233	91.6%
医療法人社団　恵心会　京都武田病院	413	0	407	0	2	0	0	0	62	0	0	3	0	9	0	0	0	348	85.5%
東山武田病院	743	0	741	0	52	0	0	0	2	4	0	1	0	8	0	0	0	677	91.4%
医療法人医仁会武田総合病院	4499	0	4469	0	185	0	0	0	30	40	0	18	0	12	6	0	50	4209	94.2%
宇治武田病院	1250	0	1212	0	9	0	0	0	196	1	0	15	0	10	0	0	1	1038	85.6%
社団法人愛生会山科病院	1937	0	1872	0	39	0	0	0	162	15	2	1	0	22	0	0	0	1712	91.5%
公立南丹病院	3290	0	3281	0	38	0	0	0	15	11	0	8	0	25	0	0	2	3211	97.9%
国家公務員共済組合連合会　舞鶴共済病院	3717	0	3529	0	35	0	0	0	188	11	0	8	183	19	12	0	37	3423	97.0%
社会福祉法人　恩賜財団　済生会京都府病院	2633	0	2571	0	40	0	0	0	62	10	1	0	51	10	0	0	31	2486	96.7%
独立行政法人労働者健康福祉機構　大阪労災病院	8403	0	8389	0	37	0	0	0	33	9	0	3	0	25	33	0	20	8250	98.3%
医療法人　いずみ会　阪堺病院	664	0	662	0	3	0	0	0	348	0	0	0	0	10	0	0	0	311	47.0%
関西電力病院	4119	0	4083	0	406	0	0	0	36	14	0	34	0	6	3	0	31	3632	89.0%
医療法人協仁会　小松病院	1233	0	1227	0	14	0	0	0	77	4	0	1	0	11	0	0	0	1139	92.8%
高槻赤十字病院	3733	0	3554	0	41	0	0	0	270	9	13	110	90	17	1	0	90	3308	93.1%
医療法人　祐生会　みどりヶ丘病院	1984	0	1905	0	70	0	0	0	461	21	0	51	0	51	0	0	0	1438	75.5%
医療法人　仙養会　北摂総合病院	2729	0	2707	0	36	0	0	0	22	0	0	13	0	8	0	0	18	2645	97.7%
医療法人大植会　葛城病院	1345	0	1340	0	55	0	0	0	274	8	0	2	0	12	0	0	0	1013	75.6%
医療法人徳洲会　岸和田徳洲会病院	4182	0	4176	0	221	0	0	0	6	6	0	1	0	26	7	0	17	3902	93.4%
市立吹田市民病院	4061	0	4036	0	26	0	0	0	300	8	1	23	0	16	12	0	9	3705	91.8%
大阪赤十字病院	10139	49	9787	0	179	0	0	0	358	79	16	296	260	25	13	0	74	9478	96.8%
NTT西日本大阪病院	3184	0	3179	0	163	0	0	0	5	5	1	3	0	11	0	0	19	2982	93.8%
医療法人　寿楽会　大野記念病院	1918	0	1881	0	14	0	0	0	139	8	0	27	0	32	0	0	29	1704	90.6%
医療法人錦秀会　阪和記念病院	742	0	721	0	5	0	0	0	288	1	0	8	0	19	0	0	7	444	61.6%
医療法人錦秀会阪和住吉総合病院	1535	0	1535	0	46	0	0	0	44	6	0	0	0	2	0	0	0	1441	93.9%
医療法人育和会　育和会記念病院	1431	0	1411	0	21	0	0	0	96	24	0	8	0	20	1	0	0	1305	92.5%
社会福祉法人恩賜財団　大阪府済生会泉尾病院	1951	0	1927	0	35	0	0	0	142	7	0	3	0	38	1	0	1	1761	91.4%
関西医科大学附属滝井病院	5204	74	5079	0	70	0	0	0	134	43	0	0	0	14	14	0	51	4919	96.8%
医療法人永広会　島田病院	682	0	651	0	1	0	0	0	260	0	0	22	0	0	1	0	0	420	64.5%
財団法人　大阪脳神経外科病院	961	0	943	0	25	0	0	0	25	1	0	16	0	4	0	0	24	887	94.1%
社会医療法人　協和会　加納総合病院	1230	0	1211	0	30	0	0	0	224	6	0	4	0	35	0	0	5	964	79.6%
松原徳洲会病院	1454	0	1405	0	171	0	0	0	49	43	0	0	0	3	8	0	6	1261	89.8%
医療法人竹村医学研究会　小阪産病院	1531	0	1328	0	71	0	0	0	203	0	0	172	19	0	0	0	0	1267	95.4%
医療法人晨岳会　南大阪病院	2633	0	2607	0	69	0	0	0	166	8	0	16	0	20	4	0	0	2385	91.5%
国家公務員共済組合連合会　枚方公済病院	1956	0	1955	0	76	0	0	0	1	13	2	0	0	9	6	0	11	1844	94.3%
社会福祉法人恩賜財団済生会大阪府済生会野江病院	4113	0	4104	0	44	0	0	0	9	14	0	0	0	4	1	0	28	4019	97.9%
市立泉佐野病院	3607	0	3607	0	71	0	0	0	0	9	0	0	0	10	43	1	31	3449	95.6%
市立豊中病院	7614	0	7576	0	150	0	0	0	151	27	8	34	0	12	19	0	31	7239	95.6%
東大阪市立総合病院	6041	0	5792	0	84	0	0	0	311	33	0	30	255	11	33	0	7	5527	95.4%

※1.分析対象該当率＝（分析対象数÷一般病棟に入院があったデータ）×100
（注）分析対象外とした理由に複数該当があった場合は、各理由に重複して件数計上している。

分析対象外としたデータの状況（平成20年度新規DPC対象病院）

施設名	受付データ	精神病棟のみ入院	一般病棟に入院があったデータ	分析対象外とした理由														分析対象数	分析対象該当率 ※1
				診療録情報の重複提出	在院日数1日以下	外泊>=在院日数	年齢0歳未満120歳超	入退院生年月日の誤り	一般病棟以外の病棟との移動	24時間以内の死亡	移植手術あり	自費のみ	DPC該当せず	4月以前入院7～12月退院以外	治験実施	生後7日以内に死亡	厚生労働大臣が定めるもの		
八尾市立病院	4262	0	4238	0	65	0	0	0	24	11	0	21	4	9	0	1	6	4152	98.0%
六甲アイランド病院	2195	0	2165	0	52	0	0	0	30	5	0	3	0	13	0	0	0	2098	96.9%
医療法人社団慈恵会　新須磨病院	1806	0	1805	0	93	0	0	0	1	6	0	0	0	2	5	0	7	1694	93.9%
医療法人高明会　西宮渡辺病院	690	0	665	0	13	0	0	0	275	4	0	21	0	0	0	0	0	401	60.3%
宝塚市立病院	3136	0	3135	0	25	0	0	0	82	15	0	1	0	18	0	0	5	2999	95.7%
兵庫県立淡路病院	3753	39	3704	0	40	0	0	0	63	22	1	8	0	20	0	0	6	3616	97.6%
市立小野市民病院	1940	0	1908	0	28	0	0	0	32	7	0	27	0	3	0	0	0	1878	98.4%
医療法人社団吉徳会あさぎり病院	1562	0	1523	0	85	0	0	0	39	2	0	0	0	0	0	0	0	1440	94.6%
大西脳神経外科病院	880	0	871	0	12	0	0	0	9	9	0	9	0	2	0	0	7	849	97.5%
神鋼加古川病院	2861	0	2772	0	282	0	0	0	89	33	0	20	55	2	1	0	0	2481	89.5%
兵庫県立尼崎病院	5211	0	5176	0	76	0	0	0	85	25	3	31	0	6	7	0	39	4989	96.4%
医療法人協和会　協立病院	2320	0	2314	0	249	0	0	0	6	44	0	1	0	26	0	0	1	2029	87.7%
医療法人晋真会　ベリタス病院	1681	0	1540	0	67	0	0	0	232	8	0	3	110	2	3	0	8	1367	88.8%
公立学校共済組合近畿中央病院	3484	0	3441	0	86	0	0	0	43	8	0	32	0	12	2	0	31	3354	97.5%
公立豊岡病院組合立豊岡病院	4252	76	4176	0	63	0	0	0	85	31	0	0	0	21	0	0	13	4071	97.5%
済生会　兵庫県病院	2509	0	2431	0	60	0	0	0	78	20	0	0	0	6	0	1	21	2335	96.1%
独立行政法人　労働者健康福祉機構　神戸労災病院	2818	0	2783	0	15	0	0	0	178	12	0	16	0	25	4	0	9	2589	93.0%
医療法人新生会　総合病院高の原中央病院	1609	0	1602	0	17	0	0	0	158	15	5	5	0	19	0	0	0	1414	88.3%
社会福祉法人恩賜財団済生会奈良病院	1873	0	1871	0	267	0	0	0	2	6	0	2	0	12	0	0	8	1581	84.5%
近畿大学医学部奈良病院	4017	0	3952	0	68	0	0	0	65	25	12	22	49	24	2	0	41	3805	96.3%
国保中央病院	1597	0	1578	0	5	0	0	0	115	6	0	13	0	11	0	0	1	1464	92.8%
医療法人平成記念病院	1431	0	1427	0	40	0	0	0	311	10	0	2	0	30	0	0	9	1066	74.7%
公立那賀病院	2740	0	2736	0	74	0	0	0	4	16	0	0	0	8	0	0	24	2622	95.8%
国保日高総合病院	1850	32	1793	0	47	0	0	0	154	22	0	24	0	32	1	0	6	1619	90.3%
鳥取県立中央病院	4130	0	4127	0	133	0	0	0	6	60	1	0	0	20	0	0	29	3929	95.2%
鳥取市立病院	3286	0	3152	1	67	0	0	0	179	44	0	116	72	8	0	0	21	3014	95.6%
松江赤十字病院	5530	62	5468	0	208	0	0	0	222	95	6	0	0	46	0	1	44	5017	91.8%
独立行政法人国立病院機構　浜田医療センター	2825	0	2590	0	93	0	0	0	245	17	0	62	165	32	3	0	3	2448	94.5%
総合病院岡山協立病院	1973	0	1959	0	60	0	0	0	231	14	0	0	0	27	0	0	1	1667	85.1%
総合病院　水島協同病院	1728	0	1726	0	22	0	0	0	38	8	0	0	0	10	0	0	0	1660	96.2%
財団法人津山慈風会　津山中央病院	5338	0	5196	0	123	0	0	0	451	104	0	79	41	21	12	0	21	4714	90.7%
医療法人社団清和会　笠岡第一病院	1320	0	1310	0	75	0	0	0	17	7	0	0	0	2	5	0	1	1222	93.3%
独立行政法人　労働者健康福祉機構　岡山労災病院	3150	0	3149	1	35	0	0	0	75	24	1	0	0	24	45	0	16	2948	93.6%
中国電力株式会社　中電病院	2576	0	2573	0	65	0	0	0	200	4	0	2	0	2	2	0	0	2308	89.7%
広島市立広島市民病院	9506	123	9262	0	150	0	0	0	271	95	0	8	94	16	33	1	69	8952	96.7%
医療法人　あかね会　土谷総合病院	3113	0	3112	0	18	0	0	0	1	8	1	1	1	35	21	1	1	3032	97.4%
広島赤十字・原爆病院	5462	0	5460	0	17	0	0	0	2	6	38	1	0	35	13	0	46	5319	97.4%
翠清会梶川病院	751	0	742	2	10	0	0	0	176	1	0	0	0	16	0	0	4	559	75.3%
医療法人社団おると会浜脇整形外科病院	867	0	843	0	5	0	0	0	451	0	0	0	0	1	0	0	0	411	48.8%
広島市立安佐市民病院	5585	0	5584	0	38	0	0	0	1	29	0	1	0	9	15	0	26	5486	98.2%
医療法人社団　一陽会　原田病院	1131	0	1131	0	31	0	0	0	20	8	0	0	0	8	0	0	0	1070	94.6%
独立行政法人労働者健康福祉機構中国労災病院	4336	0	4293	1	65	0	0	0	119	55	0	1	20	10	2	1	3	4123	96.0%
医療法人社団仁慈会　安田病院	733	0	731	0	12	0	0	0	33	7	0	0	0	17	0	0	0	680	93.0%
総合病院　三原赤十字病院	1960	0	1958	0	40	0	0	0	138	2	0	1	0	17	0	0	7	1766	90.2%
広島県厚生農業協同組合連合会　尾道総合病院	4700	0	4692	0	40	0	0	0	8	31	0	3	0	4	0	0	21	4620	98.5%
尾道市立市民病院	2995	0	2917	0	39	0	0	0	78	26	0	52	13	6	0	0	25	2842	97.4%
福山市民病院	4542	0	4424	0	142	0	0	0	140	54	0	74	0	19	0	0	34	4221	95.4%
社会保険下関厚生病院	2397	0	2397	0	36	0	0	0	0	13	3	0	0	8	11	0	49	2282	95.2%
綜合病院山口赤十字病院	4299	0	4281	0	104	0	0	0	182	29	1	14	0	26	0	0	22	3965	92.6%
岩国市医療センター医師会病院	1349	0	1258	0	13	0	0	0	151	1	0	27	0	8	0	0	0	1184	94.1%
独立行政法人　労働者健康福祉機構　山口労災病院	2903	0	2889	0	53	0	0	0	65	5	0	8	0	7	5	0	1	2774	96.0%
徳島市民病院	3725	0	3558	0	37	0	0	0	328	10	0	142	150	5	5	0	19	3333	93.7%
総合病院坂出市立病院	1603	0	1599	0	19	0	0	0	17	5	0	1	0	11	0	0	2	1555	97.2%
国家公務員共済組合連合会　高松病院	2012	0	2002	0	51	0	0	0	10	14	0	10	0	5	6	0	5	1933	96.6%
独立行政法人　国立病院機構　香川小児病院	2439	0	2355	1	123	0	0	0	87	2	0	83	1	16	0	1	9	2209	93.8%
独立行政法人国立病院機構善通寺病院	1799	0	1771	0	36	0	0	0	28	18	0	26	0	15	0	0	0	1723	97.3%
社会福祉法人　恩賜財団　済生会松山病院	1595	0	1568	0	63	0	0	0	27	10	0	21	0	9	1	0	3	1487	94.8%
松山赤十字病院	7553	0	7312	0	262	0	0	0	444	19	8	115	189	13	35	0	40	6757	92.4%
JA高知病院	1402	0	1395	0	8	0	0	0	72	2	0	4	0	9	7	0	0	1305	93.5%
福岡和白病院	4307	0	4295	0	275	0	0	0	12	20	0	0	0	19	11	0	25	3959	92.2%
千鳥橋病院	2751	0	2732	0	37	0	0	0	320	4	0	7	0	33	0	0	0	2390	87.5%
宗像医師会病院	1252	0	1252	0	12	0	0	0	0	5	0	0	0	2	1	0	13	1222	97.6%
西福岡病院	620	0	603	0	12	0	0	0	213	11	0	2	0	23	2	0	0	390	64.7%
福岡市立こども病院・感染症センター	2593	0	2593	0	8	0	0	0	0	0	0	0	0	6	0	0	1	2578	99.4%
医療法人白十字会　白十字病院	2519	0	2497	0	73	0	0	0	333	12	0	6	0	51	0	0	10	2100	84.1%
福岡赤十字病院	5797	0	5615	0	355	0	0	0	182	31	4	180	92	11	1	0	23	5216	92.9%
医療法人徳洲会　福岡徳洲会病院	5702	0	5609	0	104	0	0	0	93	17	0	36	3	34	36	0	32	5401	96.3%
福岡県済生会二日市病院	2589	0	2554	0	33	0	0	0	35	25	0	31	0	2	8	0	6	2499	97.8%
福岡大学筑紫病院	3957	0	3923	0	42	0	0	0	34	21	0	29	0	5	4	0	54	3816	97.3%
医療法人　天神会　古賀病院21	1643	0	1636	0	6	0	0	0	170	7	0	1	0	6	0	0	1	1462	89.4%
筑後市立病院	1671	0	1667	0	20	0	0	0	22	11	0	1	0	4	0	0	6	1614	96.8%
医療法人社団シマダ　嶋田病院	1185	0	1175	0	36	0	0	0	177	21	0	0	0	10	2	0	0	968	82.4%
医療法人聖峰会　田主丸中央病院	1146	32	1080	0	18	0	0	0	341	10	0	12	0	46	0	0	0	774	71.7%
大牟田市立総合病院	3647	0	3595	0	49	0	0	0	85	40	0	45	0	6	0	0	9	3493	97.2%
医療法人親仁会　米の山病院	1131	0	1102	0	19	0	0	0	275	11	0	7	0	30	0	0	0	826	75.0%
社会保険田川病院	2655	0	2652	0	31	0	0	0	92	29	0	1	0	21	0	0	2	2503	94.4%
福岡新水巻病院	2792	0	2788	0	60	0	0	0	4	27	0	1	0	3	0	1	25	2692	96.6%
医療法人共愛会　戸畑共立病院	2326	0	2296	0	16	0	0	0	30	17	0	25	0	1	0	0	3	2271	98.9%
特定・特別医療法人　陽明会　小波瀬病院	1424	0	1401	0	39	0	0	0	455	30	0	3	0	37	0	0	1	926	66.1%
医療法人財団　池友会　新小文字病院	3687	0	3526	0	131	0	0	0	161	32	0	135	0	6	2	0	12	3372	95.6%
健和会大手町病院	3470	0	3260	0	173	0	0	0	704	42	0	100	36	90	1	0	12	2597	79.7%
北九州総合病院	3694	0	3553	0	45	0	0	0	141	38	0	69	0	11	0	0	5	3486	98.1%
やよいがおか鹿毛病院	820	0	795	0	30	0	0	0	153	9	0	15	0	19	0	0	0	631	79.4%
白石共立病院	936	0	931	0	4	0	0	0	148	5	0	1	0	11	0	0	2	776	83.4%
社会福祉法人　恩賜財団　済生会唐津病院	1501	0	1491	0	17	0	0	0	180	13	0	5	0	15	0	0	16	1278	85.7%
長崎記念病院	1369	0	1319	0	23	0	0	0	178	20	0	27	0	35	0	0	0	1161	88.0%
医療法人　伴帥会　愛野記念病院	1349	0	1341	0	243	0	0	0	315	10	0	0	0	33	0	0	0	784	58.5%
医療法人栄和会泉川病院	893	0	889	0	7	0	0	0	78	12	0	4	0	5	0	0	0	795	89.4%
独立行政法人国立病院機構長崎川棚医療センター	1675	0	1665	0	38	0	0	0	96	14	0	6	0	10	1	0	0	1528	91.8%
国家公務員共済組合連合会　佐世保共済病院	2642	0	2523	0	31	0	0	0	188	10	0	108	74	12	0	0	6	2410	95.5%
長崎県島原病院	1894	0	1891	0	26	0	0	0	69	17	0	2	0	5	2	0	4	1784	94.3%
社会福祉法人恩賜財団済生会支部長崎県済生会病院	2294	0	2292	0	42	0	0	0	44	7	0	0	0	6	1	0	3	2198	95.9%
医療法人社団寿量会熊本機能病院	2144	0	2023	0	0	0	0	0	667	0	0	0	0	28	0	0	0	1475	72.9%
高野病院	2372	0	2371	0	316	0	0	0	129	0	0	0	0	4	17	0	89	1883	79.4%
熊本整形外科病院	1698	0	1698	0	6	0	0	0	39	0	0	0	0	1	0	0	0	1653	97.3%
医療法人社団　熊本丸田会　熊本リハビリテーション病院	823	0	776	0	5	0	0	0	339	0	0	26	0	23	0	0	0	474	61.1%
独立行政法人　労働者健康福祉機構　熊本労災病院	4557	0	4431	0	68	0	0	0	126	68	0	100	10	14	15	0	11	4318	97.4%
公立玉名中央病院	1931	0	1889	1	20	0	0	0	211	7	0	33	2	10	0	0	2	1683	89.1%
医療法人財団　天心堂　へつき病院	1029	0	1029	0	10	0	0	0	177	2	0	0	0	23	0	0	0	831	80.8%
川鳥整形外科病院	896	0	896	0	2	0	0	0	220	0	0	0	0	0	0	0	0	674	75.2%
中津市立中津市民病院	2570	0	2559	0	31	0	0	0	11	9	0	8	0	7	0	0	3	2515	98.3%
大分赤十字病院	3433	0	3419	0	336	0	0	0	14	17	0	12	0	9	0	0	41	3035	88.8%
大分県立病院	5652	0	5463	0	52	0	0	0	221	33	16	43	45	13	6	4	70	5261	96.3%
(財)潤和リハビリテーション振興財団潤和会記念病院	1564	0	1537	0	17	0	0	0	347	5	0	0	0	57	0	0	1	1193	77.6%
医療法人　同心会　古賀総合病院	2569	87	2477	0	6	0	0	0	97	9	0	3	0	17	0	0	57	2398	96.8%
県立延岡病院	3183	0	3177	0	70	0	0	0	6	58	0	3	0	28	0	0	5	3066	96.5%
今給黎総合病院	3473	0	3466	0	15	0	0	0	7	14	0	4	0	27	3	0	50	3365	97.1%
社会医療法人緑泉会整形外科米盛病院	684	0	675	0	5	0	0	0	95	0	0	0	0	0	15	0	0	574	85.0%
相良　病院	775	0	774	0	2	0	0	0	8	0	0	0	0	2	46	0	0	721	93.2%
小倉記念病院	1260	0	1206	0	7	0	0	0	54	4	0	37	0	4	0	0	0	1194	99.0%
池田　病院	479	0	458	0	3	0	0	0	189	6	0	2	0	19	0	0	1	282	61.6%
出水郡医師会立　阿久根市民病院	2060	0	2031	0	17	0	0	0	244	18	0	21	0	8	1	0	33	1752	86.3%
出水総合医療センター	1493	0	1492	0	45	0	0	0	153	35	0	0	0	8	3	0	0	1283	86.0%
独立行政法人国立病院機構鹿児島医療センター	3331	0	3327	0	20	0	0	0	4	14	7	3	0	10	11	0	12	3261	98.0%
医療法人おもと会　大浜第一病院	1352	0	1315	0	8	0	0	0	239	1	0	30	0	16	0	0	0	1095	83.3%
地方独立行政法人　那覇市立病院	5434	0	5278	0	51	0	0	0	156	18	0	55	64	11	0	1	8	5207	98.7%

※1.分析対象該当率＝（分析対象数÷一般病棟に入院があったデータ）×100
（注）分析対象外とした理由に複数該当があった場合は、各理由に重複して件数計上している。

分析対象外としたデータの状況（平成20年度新規DPC対象病院）

施設名	受付データ	精神病棟のみ入院	一般病棟に入院があったデータ	分析対象外とした理由															分析対象数	分析対象該当率 ※1
				診療録情報の重複提出	在院日数1日以下	外泊>=在院日数	年齢0歳未満120歳超	入退院生年月日の誤り	一般病棟以外の病棟との移動	24時間以内の死亡	移植手術あり	自費のみ	DPC該当せず	4月以前入院7～12月退院以外	治験実施	生後7日以内に死亡	厚生労働大臣が定めるもの		
医療法人沖縄徳洲会　中部徳洲会病院	5027	0	4926	0	351	0	0	0	101	52	0	88	0	15	7	0	6	4561	92.6%
社団法人　北部地区医師会病院	2116	0	2090	0	35	0	0	0	26	24	0	0	0	9	1	0	20	2017	96.5%
沖縄医療生活協同組合　沖縄協同病院	3235	0	3210	0	20	0	0	0	27	10	0	18	0	34	4	0	10	3139	97.8%
医療法人　沖縄徳洲会　南部徳洲会病院	2906	0	2775	7	86	0	0	0	178	44	0	55	0	30	0	0	4	2612	94.1%
沖縄県立中部病院	6565	0	6476	0	39	0	0	0	89	19	1	71	8	20	0	0	10	6395	98.7%
総合病院沖縄赤十字病院	2658	0	2538	0	47	0	0	0	184	5	1	65	81	13	0	0	5	2395	94.4%
沖縄県立北部病院	2730	0	2729	0	6	0	0	0	1	7	0	1	0	16	0	0	1	2704	99.1%
沖縄県立　南部医療センター・こども医療センター	4246	35	4208	0	127	0	0	0	74	41	3	2	0	21	0	2	41	3969	94.3%
	1101185	2245	1080045	23	24369	0	0	0	45150	9115	512	10467	6338	5718	1691	33	6255	1018202	94.3%

※1.分析対象該当率＝（分析対象数÷一般病棟に入院があったデータ）×100
（注）分析対象外とした理由に複数該当があった場合は、各理由に重複して件数計上している。

分析対象外としたデータの状況（平成21年度新規DPC対象病院）

施設名	受付データ	精神病棟のみ入院	一般病棟に入院があったデータ	分析対象外とした理由														分析対象数	分析対象該当率 ※1
				診療録情報の重複提出	在院日数1日以下	外泊>=在院日数	年齢0歳未満120歳超	入退院生年月日の誤り	一般病棟以外の病棟との移動	24時間以内の死亡	移植手術あり	自費のみ	DPC該当せず	4月以前入院7～12月退院以外	治験実施	生後7日以内に死亡	厚生労働大臣が定めるもの		
KKR札幌医療センター　斗南病院	2626	0	2623	0	14	0	0	0	3	1	2	0	0	15	5	0	64	2524	96.2%
JA北海道厚生連　札幌厚生病院	4917	0	4857	0	26	0	0	0	60	7	0	32	22	14	30	0	52	4746	97.7%
医療法人社団　北腎会　坂泌尿器科病院	605	0	602	0	3	0	0	0	3	0	0	0	0	0	0	0	0	599	99.5%
北光記念病院	1072	0	1072	0	8	0	0	0	0	2	0	0	0	1	0	0	0	1063	99.2%
医療法人社団　愛心館　愛心メモリアル病院	707	0	707	0	7	0	0	0	0	4	0	0	0	2	0	0	0	697	98.6%
医療法人　柏葉脳神経外科病院	818	0	799	0	10	0	0	0	151	11	0	12	0	8	0	0	1	651	81.5%
医療法人　徳洲会　札幌徳洲会病院	2656	0	2639	0	76	0	0	0	98	22	0	0	0	18	4	0	3	2460	93.2%
特別医療法人　恵和会　西岡病院	370	0	366	0	5	0	0	0	66	3	0	0	0	7	0	0	0	296	80.9%
医療法人社団　エス・エス・ジェイ　札幌整形循環器病院	892	0	886	0	33	0	0	0	166	1	0	1	0	8	0	0	0	690	77.9%
特定医療法人　康和会　札幌しらかば台病院	501	0	494	0	4	0	0	0	165	2	0	0	0	7	0	0	0	331	67.0%
医療法人社団明生会　琴似ロイヤル病院	230	0	206	0	2	0	0	0	50	0	0	0	0	13	0	0	0	171	83.0%
新札幌恵愛会病院	975	0	965	0	91	0	0	0	89	2	0	9	0	3	0	0	0	795	82.4%
医療法人　渓和会　江別病院	1336	0	1334	1	6	0	0	0	2	4	0	2	0	7	2	0	0	1317	98.7%
市立千歳市民病院	2330	0	2062	0	89	0	0	0	296	33	0	68	19	2	0	0	5	1959	95.0%
医療法人社団　我汝会　えにわ病院	1375	0	1368	0	8	0	0	0	290	0	0	5	0	0	67	0	0	1020	74.6%
函館市医師会病院	1370	0	1370	0	8	0	0	0	43	7	0	0	0	10	0	0	0	1312	95.8%
社会福祉法人　北海道社会事業協会　小樽病院	2355	0	2353	0	34	0	0	0	2	8	0	2	0	7	2	0	54	2254	95.8%
JA北海道厚生連　倶知安厚生病院	1576	121	1402	0	21	0	0	0	188	4	0	37	7	32	0	0	0	1348	96.1%
JA北海道厚生連　旭川厚生病院	5537	0	5491	0	33	0	0	0	46	15	0	41	7	13	8	1	17	5413	98.6%
名寄市立総合病院	3342	49	3196	0	99	0	0	0	150	21	0	63	133	22	0	0	3	2977	93.1%
医療法人社団　平成醫塾　苫小牧東病院	441	0	412	0	6	0	0	0	228	1	0	0	0	50	0	0	0	205	49.8%
王子総合病院	4325	0	4259	0	73	0	0	0	66	56	0	49	0	11	1	0	47	4122	96.8%
苫小牧市立病院	4068	0	3954	0	126	0	0	0	114	54	0	69	0	11	2	0	71	3770	95.3%
市立釧路総合病院	5208	100	4959	0	77	0	0	0	259	67	2	25	96	47	0	0	59	4693	94.6%
JA北海道厚生連　帯広厚生病院	6076	78	5910	0	70	0	0	0	179	24	0	54	0	46	2	0	55	5729	96.9%
社会福祉法人　北海道社会事業協会　帯広病院	3327	0	3292	0	133	0	0	0	35	7	0	30	0	10	0	0	4	3140	95.4%
JA北海道厚生連　網走厚生病院	3134	0	2999	0	13	0	0	0	135	7	0	44	188	19	0	0	2	2874	95.8%
特別医療法人　明生会　網走脳神経外科・リハビリテーション病院	514	0	512	0	6	0	0	0	58	3	0	0	0	11	0	0	0	442	86.3%
JA北海道厚生連　遠軽厚生病院	2421	0	2416	0	19	0	0	0	17	6	0	1	0	17	0	0	14	2357	97.6%
独立行政法人労働者健康福祉機構　北海道中央労災病院	1802	0	1802	0	11	0	0	0	36	6	0	1	0	15	0	0	21	1716	95.2%
留萌市立病院	2092	0	2047	0	49	0	0	0	102	25	0	25	4	47	0	0	2	1925	94.0%
砂川市立病院	3771	148	3612	0	35	0	0	0	238	10	2	4	0	28	23	0	32	3436	95.1%
滝川市立病院	2075	52	1981	0	49	0	0	0	155	28	0	27	0	29	0	0	1	1854	93.6%
独立行政法人国立病院機構　道北病院	1765	0	1750	0	14	0	0	0	26	2	0	11	0	14	9	0	25	1679	95.9%
社団法人慈恵会　青森慈恵会病院	386	0	373	3	2	0	0	0	254	2	0	0	0	29	0	0	0	125	33.5%
青森労災病院	2410	0	2375	0	38	0	0	0	149	7	0	10	0	25	0	0	32	2170	91.4%
八戸赤十字病院	3816	150	3645	0	30	0	0	0	180	20	0	12	0	16	0	1	5	3581	98.2%
医療法人　平成会　八戸平和病院	1126	0	1122	0	9	0	0	0	4	5	0	3	0	8	0	0	2	1103	98.3%
岩手県立大船渡病院	3303	57	3051	0	51	0	0	0	257	42	0	186	200	17	0	0	0	2934	96.2%
岩手県立磐井病院	3661	0	3451	0	41	0	0	0	213	37	0	76	154	5	0	0	13	3353	97.2%
岩手県立二戸病院	2242	0	2235	0	69	0	0	0	55	53	0	6	0	15	0	0	3	2092	93.6%
岩手県立胆沢病院	3134	0	3088	0	48	0	0	0	47	49	0	39	0	22	2	0	9	2999	97.1%
公立刈田綜合病院	1754	0	1744	0	26	0	0	0	10	20	0	5	6	7	0	0	0	1698	97.4%
財団法人厚生会仙台厚生病院	7553	0	7538	0	112	0	0	0	15	40	0	11	0	2	89	0	90	7246	96.1%
財団法人仙台市医療センター仙台オープン病院	3908	0	3906	0	70	0	0	0	2	44	0	2	0	9	5	0	2	3817	97.7%
中嶋病院	970	0	965	0	6	0	0	0	192	1	0	0	0	12	1	0	0	769	79.7%
財団法人宮城県成人病予防協会附属　仙台循環器病センター	980	0	979	0	21	0	0	0	1	19	0	1	0	2	10	0	0	943	96.3%
医療法人徳洲会仙台徳洲会病院	2166	0	2163	0	53	0	0	0	3	46	0	0	0	12	0	0	0	2084	96.3%
医療法人松田会松田病院	712	0	711	0	2	0	0	0	357	1	0	0	0	5	1	0	0	349	49.1%
社会医療法人明和会　中通総合病院	3911	0	3486	0	115	0	0	0	562	43	0	82	80	34	1	0	18	3211	92.1%
秋田組合総合病院	3969	0	3969	0	47	0	0	0	0	29	1	0	0	27	0	0	9	3875	97.6%
市立横手病院	2079	0	2079	0	22	0	0	0	71	12	0	0	0	11	0	0	26	1953	93.9%
平鹿総合病院	4899	0	4861	0	43	0	0	0	49	30	0	21	11	51	0	0	47	4692	96.5%
由利組合総合病院	4264	0	4251	0	56	0	0	0	137	28	0	16	0	52	0	0	15	4014	94.4%
仙北組合総合病院	4027	0	3893	1	69	0	0	0	245	32	0	55	91	27	0	0	23	3656	93.9%
公立学校共済組合　東北中央病院	2093	0	2067	0	16	0	0	0	89	3	0	8	0	14	0	0	3	1973	95.5%
米沢市立病院	3318	132	3040	0	43	0	0	0	293	25	0	50	107	25	0	0	0	2968	97.6%
日本海総合病院	5662	0	5655	1	53	0	0	0	7	34	0	0	0	14	0	0	32	5540	98.0%
山形県立河北病院	2164	0	2164	0	34	0	0	0	0	14	0	0	0	7	0	0	4	2114	97.7%
公立置賜総合病院	4461	117	4342	0	43	0	0	0	132	43	0	0	0	16	2	0	8	4245	97.8%
財団法人大原綜合病院	2989	0	2949	0	38	0	0	0	40	18	0	23	2	2	2	0	4	2901	98.4%
綜合病院福島赤十字病院	2998	73	2917	0	30	0	0	0	100	18	0	6	0	8	0	0	16	2837	97.3%
財団法人脳神経疾患研究所附属　南東北福島病院	830	0	818	0	7	0	0	0	130	12	0	0	0	22	0	0	1	680	83.1%
済生会福島総合病院	2077	0	1999	0	19	0	0	0	78	11	0	71	49	6	0	0	39	1930	96.5%
福島県立会津総合病院	871	26	844	0	4	0	0	0	59	3	0	0	0	12	0	0	0	801	94.9%
財団法人星総合病院	3936	0	3906	0	50	0	0	0	30	16	0	22	0	15	14	0	3	3816	97.7%
独立行政法人労働者健康福祉機構福島労災病院	2790	0	2758	0	16	0	0	0	141	15	0	11	0	11	0	0	5	2612	94.7%
福島県厚生農業協同組合連合会白河厚生総合病院	4447	0	4065	0	72	0	0	0	384	51	0	244	263	14	10	1	21	3957	97.3%
公立岩瀬病院	2385	0	2380	0	41	0	0	0	5	20	0	3	0	3	1	0	9	2325	97.7%
北福島医療センター	1644	0	1638	0	114	0	0	0	61	4	2	0	0	9	0	0	1	1457	88.9%
医療法人　聖麗会　聖麗メモリアル病院	763	0	755	0	12	0	0	0	8	12	0	7	0	2	0	0	11	726	96.2%
医療法人茨城愛心会古河病院	734	0	701	0	44	0	0	0	125	38	0	1	0	18	4	0	0	556	79.3%
社団法人地域医療振興協会　石岡第一病院	1136	0	1123	0	19	0	0	0	13	9	0	10	0	3	0	0	1	1096	97.6%
北茨城市立総合病院	1482	0	1410	0	154	0	0	0	72	5	0	61	70	2	0	0	5	1235	87.6%
茨城県立中央病院	4425	0	4351	0	99	0	0	0	77	71	1	57	0	10	32	0	28	4169	95.8%
牛久愛和総合病院	2241	0	2195	0	49	0	0	0	208	38	0	5	0	46	0	0	7	1959	89.2%
財団法人筑波麓仁会　筑波学園病院	3267	0	3006	0	79	0	0	0	268	20	0	23	190	7	6	0	0	2925	97.3%
医療法人社団　光仁会　総合守谷第一病院	1510	0	1485	0	65	0	0	0	25	11	0	23	0	4	0	0	0	1414	95.2%
守谷慶友病院	1057	0	1047	0	22	0	0	0	36	4	0	2	0	7	2	0	0	994	94.9%
医療法人　博仁会　志村大宮病院	395	0	388	1	1	0	0	0	185	3	0	4	0	10	0	0	0	205	52.8%
常陸大宮済生会病院	1344	0	1332	0	20	0	0	0	12	20	0	12	0	2	0	0	20	1284	96.4%
独立行政法人　労働者健康福祉機構　鹿島労災病院	2164	0	2089	0	50	0	0	0	152	39	0	66	0	16	0	0	11	1933	92.5%
なめがた地域総合病院	1322	0	1318	0	34	0	0	0	4	30	0	0	0	12	7	0	0	1267	96.1%
村立東海病院	326	0	323	0	1	0	0	0	72	3	0	2	0	2	0	0	0	251	77.7%
社会医療法人恵生会　黒須病院	894	0	857	0	16	0	0	0	60	8	0	2	0	31	0	0	0	806	94.0%
日本赤十字社栃木県支部大田原赤十字病院	3649	0	3647	0	111	0	0	0	56	81	0	1	0	13	0	1	0	3458	94.8%
栃木県立がんセンター	2361	0	2294	0	12	0	0	0	128	5	7	0	0	5	6	0	72	2137	93.2%
群馬県済生会前橋病院	2947	0	2872	0	42	0	0	0	172	30	10	68	2	13	0	0	4	2704	94.2%
財団法人　老年病研究所附属病院	1025	0	992	0	23	0	0	0	139	11	0	18	0	37	0	0	28	832	83.9%
北関東循環器病院	918	0	916	0	23	0	0	0	2	10	0	2	0	2	2	0	0	888	96.9%
西吾妻福祉病院	701	0	639	0	23	0	0	0	112	5	0	56	3	9	0	0	0	566	88.6%
桐生厚生総合病院	4300	0	4272	0	56	0	0	0	168	37	0	23	0	18	1	1	21	4037	94.5%
独立行政法人国立病院機構高崎病院	3623	0	3522	0	116	0	0	0	123	82	0	91	26	12	11	0	30	3335	94.7%
川口工業総合病院	1753	0	1753	0	16	0	0	0	0	21	0	0	0	4	0	0	2	1716	97.9%
医療法人社団　協友会　東川口病院	770	0	749	0	11	0	0	0	85	4	0	1	0	23	0	0	0	670	89.5%
川口市立医療センター	4981	0	4980	0	128	0	0	0	1	97	0	0	0	24	0	1	23	4793	96.2%
医療法人　豊仁会　三井病院	868	0	850	0	17	0	0	0	18	4	0	14	0	1	0	0	0	831	97.8%
医療法人社団　尚篤会　赤心堂病院	2271	0	2269	0	46	0	0	0	2	3	0	0	0	4	1	0	6	2212	97.5%
医療法人社団　哺育会　白岡中央総合病院	1083	0	1065	0	16	0	0	0	130	11	0	0	0	21	0	0	1	933	87.6%
秀和綜合病院	2642	0	2611	0	118	0	0	0	31	16	0	25	0	7	1	0	2	2482	95.1%
春日部市立病院	2346	0	2306	0	69	0	0	0	40	43	0	35	0	11	0	0	8	2211	95.9%
越谷誠和病院	823	0	818	0	19	0	0	0	144	12	0	5	0	2	1	0	0	656	80.2%
医療法人社団　協友会　八潮中央総合病院	1113	0	1073	0	11	0	0	0	105	7	0	2	0	46	0	0	0	983	91.6%
医療法人社団　愛友会　三郷中央総合病院	1285	0	1259	0	10	0	0	0	123	8	0	3	0	51	0	0	1	1137	90.3%
医療法人　一心会　伊奈病院	915	0	884	0	25	0	0	0	87	11	0	15	0	10	0	0	2	799	90.4%
医療法人社団　朝霞台中央総合病院	3047	0	3041	1	52	0	0	0	202	22	0	2	0	21	0	0	41	2738	90.0%
医療法人　社団　明芳会　イムス三芳総合病院	955	0	948	0	76	0	0	0	70	3	0	2	0	16	0	0	0	803	84.7%
医療法人至仁会　圏央所沢病院	826	0	817	0	13	0	0	0	79	16	0	1	0	7	0	0	10	717	87.8%
医療法人財団　明理会　イムス富士見総合病院	848	0	816	0	22	0	0	0	119	10	0	12	0	33	0	0	0	703	86.2%
埼玉慈恵病院	824	0	811	0	10	0	0	0	60	14	0	0	0	25	2	0	0	742	91.5%
埼玉県厚生農業協同組合連合会　熊谷総合病院	2100	0	2095	0	18	0	0	0	72	10	0	6	0	15	0	0	8	1985	94.7%
埼玉県立循環器・呼吸器病センター	3286	0	3281	0	53	0	0	0	27	37	0	5	0	5	6	0	83	3103	94.6%
医療法人　埼玉成恵会病院	1300	0	1300	0	3	0	0	0	55	1	0	0	0	4	0	0	0	1240	95.4%
埼玉医療生活協同組合　羽生総合病院	1895	0	1826	0	110	0	0	0	114	61	0	21	40	22	3	0	0	1656	90.7%
医療法人社団　新座志木中央総合病院	2302	0	2254	0	28	0	0	0	144	26	0	29	0	14	0	0	3	2111	93.7%
北里大学北里研究所メディカルセンター病院	3462	0	3443	0	119	0	0	0	19	59	0	15	0	10	0	0	4	3300	95.8%

※1.分析対象該当率＝（分析対象数÷一般病棟に入院があったデータ）×100
（注）分析対象外とした理由に複数該当があった場合は、各理由に重複して件数計上している。

分析対象外としたデータの状況（平成21年度新規DPC対象病院）

施設名	受付データ	精神病棟のみ入院	一般病棟に入院があったデータ	分析対象外とした理由														分析対象数	分析対象該当率 ※1
				診療録情報の重複提出	在院日数1日以下	外泊>=在院日数	年齢0歳未満120歳超	入退院生年月日の誤り	一般病棟以外の病棟との移動	24時間以内の死亡	移植手術あり	自費のみ	DPC該当せず	4月以前入院7～12月退院以外	治験実施	生後7日以内に死亡	厚生労働大臣が定めるもの		
医療法人一心会　蓮田一心会病院	353	0	349	0	4	0	0	0	33	1	0	3	0	1	0	0	0	314	90.0%
埼玉県厚生農業協同組合連合会　幸手総合病院	849	0	843	0	5	0	0	0	49	2	0	0	0	9	0	0	0	791	93.8%
医療法人　関越病院	1476	0	1460	7	16	0	0	0	77	13	0	10	0	13	0	0	0	1356	92.9%
埼玉医科大学国際医療センター	6477	0	6367	0	121	0	0	0	110	114	17	67	11	29	42	0	125	6025	94.6%
医療法人社団　協友会　吉川中央総合病院	857	0	854	1	173	0	0	0	43	1	0	1	0	6	0	0	0	637	74.6%
さいたま市立病院	5849	0	5602	0	209	0	0	0	249	85	0	66	165	12	7	1	11	5343	95.4%
独立行政法人国立病院機構西埼玉中央病院	2601	0	2579	0	35	0	0	0	22	5	0	24	0	11	1	0	1	2525	97.9%
医療法人社団翠明会　山王病院	1765	0	1761	0	27	0	0	0	23	32	0	2	0	23	0	0	14	1666	94.6%
医療法人社団健脳会　千葉脳神経外科病院	865	0	853	0	22	0	0	0	12	14	0	12	0	2	0	0	0	819	96.0%
千葉市　千葉市立青葉病院	3384	71	3310	0	149	0	0	0	84	5	6	3	4	13	0	0	4	3128	94.5%
医療法人社団保健会　谷津保健病院	1984	0	1978	0	48	0	0	0	36	11	0	5	0	6	0	0	2	1889	95.5%
社会福祉法人恩賜財団　済生会　支部千葉県済生会　千葉県済生会　習志野病院	3927	0	3657	0	36	0	0	0	270	15	2	81	192	10	12	0	36	3558	97.3%
学校法人帝京大学　帝京大学ちば総合医療センター	4113	0	4113	0	57	0	0	0	0	18	3	0	0	18	0	0	30	3999	97.2%
医療法人社団協友会　柏厚生総合病院	1749	0	1734	0	26	0	0	0	100	2	0	1	0	21	0	0	0	1621	93.5%
医療法人社団愛友会　千葉愛友会記念病院	1409	0	1393	0	46	0	0	0	139	4	0	2	0	42	1	0	1	1213	87.1%
医療法人財団東京勤労者医療会　東葛病院	2490	0	2468	0	52	0	0	0	328	33	0	4	0	41	0	0	0	2102	85.2%
国保松戸市立病院	5732	0	5468	0	125	0	0	0	264	92	3	96	138	25	28	0	20	5283	96.6%
医療法人社団　誠馨会　新東京病院	4108	0	4101	0	42	0	0	0	7	2	0	6	0	3	3	0	26	4026	98.2%
医療法人社団協友会　船橋総合病院	1174	0	1147	0	15	0	0	0	195	1	0	1	0	28	0	0	0	961	83.8%
医療法人社団　誠馨会　セコメディック病院	2060	0	2059	0	23	0	0	0	152	16	0	0	0	10	0	0	0	1874	91.0%
医療法人社団　紺整会　船橋整形外科病院	1478	0	1419	0	9	0	0	0	59	0	0	57	0	2	0	0	0	1410	99.4%
社会福祉法人　聖隷福祉事業団　聖隷佐倉市民病院	2023	0	2005	0	52	0	0	0	69	1	2	11	1	12	0	0	15	1877	93.6%
千葉県立佐原病院	1579	0	1578	0	39	0	0	0	128	29	0	0	0	7	0	0	8	1393	88.3%
社会福祉法人　三井記念病院	6111	0	6094	0	57	0	0	0	17	17	0	15	0	5	12	0	59	5953	97.7%
社団法人　東京都教職員互助会　三楽病院	3101	57	3039	0	193	0	0	0	69	1	0	4	0	16	2	0	121	2728	89.8%
せんぼ東京高輪病院	2169	0	2168	0	58	0	0	0	55	5	0	1	0	12	0	0	25	2017	93.0%
北里大学北里研究所病院	3071	0	3028	0	60	0	0	0	43	8	0	35	0	8	9	0	20	2934	96.9%
社会福祉法人　聖母会　聖母病院	1345	0	1340	0	97	0	0	0	5	2	0	5	0	5	0	0	0	1238	92.4%
株式会社　日立製作所　小平記念　東京日立病院	993	0	993	0	22	0	0	0	0	1	0	0	0	3	3	0	64	901	90.7%
東京都立駒込病院	6960	0	6921	0	88	0	0	0	39	19	34	29	12	39	52	0	125	6598	95.3%
医療法人社団　哺育会　浅草病院	736	0	734	0	3	0	0	0	93	4	0	0	0	15	0	0	0	631	86.0%
同愛記念病院	3440	0	3414	0	45	0	0	0	69	1	0	15	1	19	6	0	18	3295	96.5%
東京都立墨東病院	7550	173	7100	1	524	0	0	0	462	376	1	237	7	42	14	1	44	6557	92.4%
医療法人社団　青藍会　鈴木病院	548	0	531	0	70	0	0	0	70	3	0	8	0	0	0	0	0	409	77.0%
順天堂大学医学部附属　順天堂東京江東高齢者医療センター	2554	144	2382	0	66	0	0	0	216	11	0	4	0	30	20	0	11	2234	93.8%
財団法人　河野臨牀医学研究所　附属第三北品川病院	1182	0	1176	0	72	0	0	0	6	3	0	0	0	1	0	0	1	1102	93.7%
昭和大学病院附属東病院	2082	0	2074	0	7	0	0	0	8	1	0	8	0	6	0	0	0	2060	99.3%
総合病院厚生中央病院	2644	0	2644	0	102	0	0	0	75	8	0	0	0	10	11	0	2	2448	92.6%
財団法人　東京都保健医療公社　荏原病院	3533	206	3305	0	83	0	0	0	243	12	0	17	0	20	5	0	18	3161	95.6%
公立学校共済組合　関東中央病院	3995	32	3960	0	22	0	0	0	56	23	0	3	0	18	15	0	147	3733	94.3%
社会福祉法人　康和会　久我山病院	2188	0	2178	0	196	0	0	0	10	5	0	4	0	2	0	0	1	1979	90.9%
医療法人　柏堤会(財団)　奥沢病院	576	0	576	0	118	0	0	0	0	10	0	0	0	1	3	0	0	452	78.5%
東京都立広尾病院	4541	104	4095	0	175	0	0	0	456	82	0	310	0	16	0	0	7	3923	95.8%
医療法人財団　荻窪病院	2639	0	2633	0	45	0	0	0	6	4	0	0	0	3	0	0	4	2579	97.9%
東京北社会保険病院	3929	0	3886	0	105	0	0	0	43	17	0	35	0	3	0	0	6	3774	97.1%
医療法人社団　明芳会　高島平中央総合病院	990	0	983	0	20	0	0	0	59	8	0	4	0	7	0	0	1	905	92.1%
医療法人社団　明芳会　イムス記念病院	531	0	521	0	18	0	0	0	10	0	0	8	0	4	0	0	0	499	95.8%
地方独立行政法人　東京都健康長寿医療センター	4443	91	4348	0	156	0	0	0	112	15	11	4	0	15	4	0	19	4132	95.0%
博慈会記念総合病院	2470	0	2437	0	16	0	0	0	33	10	0	23	0	5	0	0	2	2408	98.8%
特別医療法人社団慈生会　等潤病院	978	0	971	0	15	0	0	0	61	11	0	5	0	3	0	0	0	894	92.1%
財団法人　東京都保健医療公社　東部地域病院	4046	0	4030	0	41	0	0	0	16	10	0	4	0	4	0	0	29	3951	98.0%
医療法人社団　昌医会　葛西循環器脳神経外科病院	1363	0	1362	0	18	0	0	0	211	8	0	1	0	5	1	0	7	1121	82.3%
日本私立学校振興・共済事業団　東京臨海病院	3802	0	3749	0	37	0	0	0	53	15	0	41	0	11	0	0	19	3678	98.1%
医療法人社団　森山医会　森山記念病院	1637	0	1599	0	18	0	0	0	78	9	0	29	0	6	0	0	1	1533	95.9%
財団法人　東京都保健医療公社　多摩北部医療センター	2813	0	2811	0	142	0	0	0	13	19	0	2	0	9	0	0	1	2637	93.8%
医療法人社団　仁成会　高木病院	1652	0	1634	0	8	0	0	0	18	5	0	16	0	1	2	0	1	1620	99.1%
東京医科大学八王子医療センター	6617	0	6300	0	232	0	0	0	317	158	10	156	184	16	12	0	80	5964	94.7%
医療法人社団　徳成会　八王子山王病院	745	0	721	0	6	0	0	0	109	8	0	13	0	14	2	0	0	619	85.9%
町田市民病院	4399	0	4348	0	53	0	0	0	51	13	0	42	1	11	0	0	3	4280	98.4%
日野市立病院	2958	0	2846	0	64	0	0	0	112	11	0	73	58	8	1	0	12	2759	96.9%
東京都立府中病院	8637	290	8012	0	296	0	0	0	665	105	13	289	174	19	4	0	34	7682	95.9%
特別医療法人社団　時正会　佐々総合病院	1772	0	1691	0	17	0	0	0	138	4	0	0	77	4	0	0	0	1611	95.3%
医療法人社団　東光会　西東京中央総合病院	1857	0	1841	0	16	0	0	0	66	5	0	3	0	26	0	0	0	1753	95.2%
社会福祉法人　恩賜財団東京都同胞援護会　昭島病院	926	0	926	0	18	0	0	0	76	15	0	0	0	11	0	0	0	821	88.7%
医療法人　徳洲会　東京西徳洲会病院	2373	0	2372	0	62	0	0	0	1	12	0	0	0	9	8	0	42	2246	94.7%
公立福生病院	2080	0	2055	0	22	0	0	0	25	8	0	21	1	8	0	0	9	2013	98.0%
財団法人　結核予防会　複十字病院	2338	0	2331	0	11	0	0	0	70	6	0	1	0	18	13	0	41	2198	94.3%
社会医療法人財団　大和会　武蔵村山病院	2045	0	2037	0	130	0	0	0	76	1	0	0	0	19	0	0	0	1837	90.2%
日本医科大学多摩永山病院	4013	0	3949	0	201	0	0	0	64	130	1	38	0	21	0	0	11	3707	93.9%
財団法人　東京都保健医療公社　多摩南部地域病院	2525	0	2525	0	23	0	0	0	0	4	0	0	0	9	0	0	6	2486	98.5%
稲城市立病院	3298	0	2922	1	63	0	0	0	375	11	0	358	281	16	0	0	7	2836	97.1%
国立成育医療センター	5689	0	4720	0	147	0	0	0	969	2	23	611	60	48	1	2	20	4589	97.2%
独立行政法人　国立病院機構　災害医療センター	4857	0	4832	0	247	0	0	0	90	253	5	20	0	16	13	0	39	4397	91.0%
東京逓信病院	4400	56	4297	0	47	0	0	0	110	6	0	39	0	25	0	0	31	4189	97.5%
恩賜財団　済生会　横浜市東部病院	7632	18	7462	0	222	0	0	0	195	148	0	110	2	16	31	0	45	7131	95.6%
財団法人　神奈川県警友会　けいゆう病院	4694	0	4675	0	11	0	0	0	19	7	0	17	0	14	0	0	36	4611	98.6%
金沢文庫病院	884	0	867	0	7	0	0	0	168	3	0	6	0	16	0	0	1	704	81.2%
医療法人柏堤会(財団)戸塚共立第1病院	1459	0	1455	0	24	0	0	0	4	11	0	4	0	2	0	0	0	1424	97.9%
社会福祉法人　日本医療伝道会　衣笠病院	1611	0	1593	0	80	0	0	0	55	15	0	11	0	4	0	0	1	1468	92.2%
財団法人　同友会　藤沢湘南台病院	2318	0	2318	0	23	0	0	0	94	4	0	0	0	9	0	0	4	2191	94.5%
茅ヶ崎市立病院	4771	0	4764	0	46	0	0	0	7	17	0	5	0	3	1	0	14	4695	98.6%
医療法人徳洲会　茅ヶ崎徳洲会総合病院	4296	0	4287	0	272	0	0	0	9	52	0	0	0	8	2	0	62	3947	92.1%
北里大学東病院	2742	182	2545	0	19	0	0	0	201	13	0	0	0	40	46	0	36	2431	95.5%
津久井赤十字病院	1144	0	1131	0	42	0	0	0	75	11	0	9	0	6	0	0	0	1020	90.2%
三浦市立病院	1044	0	1043	0	130	0	0	0	34	28	0	0	0	8	0	0	0	871	83.5%
厚木市立病院	2851	0	2808	0	19	0	0	0	43	7	0	28	0	6	0	0	6	2775	98.8%
湘南厚木病院	1729	0	1727	0	184	0	0	0	2	28	0	0	0	16	14	0	22	1490	86.3%
医療法人徳洲会　大和徳洲会病院	1761	0	1761	0	159	0	0	0	0	3	0	0	0	6	2	0	15	1582	89.8%
医療法人社団　哺育会　桜ヶ丘中央病院	593	0	592	0	2	0	0	0	43	1	0	0	0	3	0	0	0	546	92.2%
社会福祉法人　親善福祉協会　国際親善総合病院	4100	0	3836	0	80	0	0	0	264	46	0	140	196	5	3	0	9	3741	97.5%
医療法人興生会　相模台病院	1543	78	1407	0	253	0	0	0	153	3	0	17	0	27	0	0	12	1120	79.6%
川崎市立川崎病院	6701	133	6541	0	63	0	0	0	169	40	0	18	1	37	0	0	65	6354	97.1%
医療法人愛仁会　太田総合病院	1903	0	1888	0	49	0	0	0	15	2	0	11	0	3	0	0	52	1783	94.4%
日本鋼管病院	2742	0	2723	0	79	0	0	0	74	8	0	9	0	22	5	0	8	2554	93.8%
日本医科大学武蔵小杉病院	3781	0	3442	0	303	0	0	0	339	103	0	230	263	20	3	0	10	3117	90.6%
医療法人社団亮正会　総合高津中央病院	1639	0	1636	0	25	0	0	0	3	4	0	0	1	12	1	0	0	1596	97.6%
川崎市立多摩病院	4194	0	4172	0	84	0	0	0	22	12	0	17	0	5	4	0	18	4057	97.2%
神奈川県立循環器呼吸器病センター	1917	0	1892	0	26	0	0	0	32	10	0	10	0	1	35	0	29	1797	95.0%
新潟中央病院	1699	0	1698	0	6	0	0	0	275	0	0	0	0	2	0	0	23	1411	83.1%
県立がんセンター新潟病院	6024	0	6007	0	248	0	0	0	17	16	30	2	1	12	30	0	66	5618	93.5%
医療法人愛仁会　亀田第一病院	1559	0	1471	0	3	0	0	0	206	3	0	48	40	7	0	0	0	1341	91.2%
新潟市民病院	7740	0	7532	0	249	0	0	0	208	154	2	139	85	22	21	2	51	7196	95.5%
立川綜合病院	4581	0	4570	1	72	0	0	0	11	36	1	7	3	12	0	0	26	4448	97.3%
県立中央病院	4845	0	4841	1	133	0	0	0	79	30	1	9	0	11	0	0	20	4586	94.7%
新潟県厚生農業協同組合連合会　上越総合病院	2763	0	2752	0	43	0	0	0	112	30	0	0	0	22	0	0	3	2591	94.1%
小千谷総合病院	1251	0	1248	0	16	0	0	0	92	8	0	0	0	13	0	0	20	1117	89.5%
新潟県立十日町病院	2560	0	2515	0	24	0	0	0	45	10	0	39	0	4	0	0	0	2486	98.8%
独立行政法人　労働者健康福祉機構　燕労災病院	1904	0	1872	0	45	0	0	0	113	38	0	27	0	11	0	0	5	1728	92.3%
町立湯沢病院	314	0	314	0	12	0	0	0	17	11	0	0	0	0	0	0	0	281	89.5%
富山県立中央病院	7418	179	7105	0	80	0	0	0	444	35	23	69	7	22	20	2	25	6815	95.9%
富山県済生会富山病院	2441	0	2439	0	26	0	0	0	2	13	0	0	2	13	0	0	6	2388	97.9%
八尾総合病院	1083	0	1078	0	14	0	0	0	76	6	0	1	0	15	0	0	1	981	91.0%
高岡市民病院	4127	62	3888	0	19	0	0	0	352	9	0	77	96	8	0	0	5	3745	96.3%
独立行政法人労働者健康福祉機構富山労災病院	1927	0	1865	0	43	0	0	0	241	31	0	2	0	16	0	0	7	1629	87.3%
金沢医科大学氷見市民病院	1501	0	1483	0	14	0	0	0	18	15	0	12	0	3	1	0	0	1456	98.2%
黒部市民病院	3896	0	3820	0	109	0	0	0	146	13	0	66	0	25	0	0	25	3589	94.0%

※1.分析対象該当率＝（分析対象数÷一般病棟に入院があったデータ）×100
（注）分析対象外とした理由に複数該当があった場合は、各理由に重複して件数計上している。

分析対象外としたデータの状況（平成21年度新規DPC対象病院）

施設名	受付データ	精神病棟のみ入院	一般病棟に入院があったデータ	分析対象外とした理由														分析対象数	分析対象該当率 ※1
				診療録情報の重複提出	在院日数1日以下	外泊>=在院日数	年齢0歳未満120歳超	入退院生年月日の誤り	一般病棟以外の病棟との移動	24時間以内の死亡	移植手術あり	自費のみ	DPC該当せず	4月以前入院7～12月退院以外	治験実施	生後7日以内に死亡	厚生労働大臣が定めるもの		
市立砺波総合病院	3999	86	3882	0	30	0	0	0	210	18	0	24	0	18	6	0	56	3678	94.7%
真生会 富山病院	1158	0	1158	0	6	0	0	0	0	3	0	0	0	0	0	0	1	1150	99.3%
射水市民病院	1316	0	1283	0	19	0	0	0	152	8	0	29	0	12	0	0	0	1130	88.1%
国家公務員共済組合連合会 北陸病院	999	0	992	0	16	0	0	0	7	3	0	3	0	6	0	0	1	967	97.5%
金沢赤十字病院	1844	0	1839	0	30	0	0	0	46	5	0	0	0	10	0	0	5	1758	95.6%
石川県立中央病院	6197	0	6151	0	133	0	0	0	46	57	2	33	0	28	21	0	24	5927	96.4%
石川県済生会金沢病院	1475	0	1466	0	33	0	0	0	119	3	0	1	0	11	2	0	4	1317	89.8%
医療法人社団浅ノ川 浅ノ川総合病院	2366	0	2291	0	45	0	0	0	167	4	0	34	44	40	0	0	1	2129	92.9%
金沢有松病院	1115	0	1109	1	22	0	0	0	6	1	0	5	0	4	0	0	2	1080	97.4%
国民健康保険 小松市民病院	3151	63	2994	0	57	0	0	0	191	28	0	31	32	13	14	0	24	2855	95.4%
市立輪島病院	1160	0	1147	1	18	0	0	0	67	11	0	4	0	21	0	0	1	1068	93.1%
加賀市民病院	1593	0	1592	0	25	0	0	0	70	15	0	0	0	12	0	0	9	1480	93.0%
医療法人社団 浅ノ川 金沢脳神経外科病院	791	0	710	0	13	0	0	0	269	5	0	0	0	34	0	0	0	506	71.3%
公立つるぎ病院	702	0	691	0	7	0	0	0	70	4	0	5	0	13	0	0	0	618	89.4%
福井県立病院	5922	273	5619	0	70	0	0	0	512	58	1	14	0	75	6	0	34	5284	94.0%
福井赤十字病院	5894	0	5718	1	201	0	0	0	378	13	2	101	105	22	0	0	25	5265	92.1%
福井循環器病院	1449	0	1448	0	10	0	0	0	1	11	0	1	0	3	5	0	5	1422	98.2%
公立丹南病院	1766	0	1749	0	38	0	0	0	17	4	0	13	0	4	0	0	0	1706	97.5%
市立甲府病院	2920	0	2915	0	50	0	0	0	5	10	0	5	0	14	0	0	4	2846	97.6%
国民健康保険 富士吉田市立病院	2597	0	2593	0	54	0	0	0	10	40	0	4	0	12	0	0	4	2515	97.0%
医療法人康麗会 笛吹中央病院	557	0	547	0	10	0	0	0	128	4	0	0	0	19	0	0	0	419	76.6%
長野医療生活協同組合 長野中央病院	2769	0	2751	0	74	0	0	0	300	26	0	2	12	18	30	0	0	2336	84.9%
市立岡谷病院	1601	0	1595	0	55	0	0	0	113	11	0	3	0	26	0	0	1	1417	88.8%
健康保険 岡谷塩嶺病院	517	0	515	0	22	0	0	0	6	12	0	1	0	2	1	0	0	484	94.0%
飯田市立病院	4161	0	4152	0	71	0	0	0	57	87	0	8	0	9	0	2	32	3958	95.3%
医療法人栗山会 飯田病院	1708	172	1533	0	16	0	0	0	288	7	0	2	0	30	14	0	0	1386	90.4%
健和会病院	1033	0	1026	0	10	0	0	0	164	9	0	2	0	20	1	0	3	849	82.7%
長野県立須坂病院	2260	0	2260	0	35	0	0	0	107	20	0	0	0	11	0	1	32	2068	91.5%
昭和伊南総合病院	1970	0	1959	0	110	0	0	0	57	55	0	10	0	11	1	0	1	1783	91.0%
市立大町総合病院	1568	0	1563	0	46	0	0	0	82	27	0	3	0	14	0	0	4	1432	91.6%
飯山赤十字病院	1690	0	1592	0	55	0	0	0	314	39	0	51	43	18	0	0	2	1316	82.7%
組合立諏訪中央病院	2677	0	2671	0	48	0	0	0	132	26	0	0	0	25	0	0	26	2457	92.0%
長野県厚生農業協同組合連合会 佐久総合病院小海分院	401	0	398	0	3	0	0	0	133	1	0	2	0	10	0	0	0	265	66.6%
安曇野赤十字病院	2290	0	2286	0	88	0	0	0	117	64	0	3	0	10	6	0	5	2063	90.2%
岐阜県総合医療センター	6518	0	6445	0	106	0	0	0	73	83	0	65	0	19	17	0	23	6268	97.3%
岐阜赤十字病院	2921	0	2918	0	104	0	0	0	3	29	2	3	0	14	0	0	11	2788	95.5%
朝日大学歯学部附属 村上記念病院	2777	0	2762	1	79	0	0	0	127	23	0	11	0	17	1	0	20	2529	91.6%
河村病院	1370	0	1272	0	83	0	0	0	250	10	0	63	0	40	0	0	0	1078	84.7%
山内ホスピタル	576	0	560	1	3	0	0	0	132	1	0	6	0	11	16	0	0	432	77.1%
美濃市立美濃病院	896	0	895	0	13	0	0	0	34	1	0	1	0	7	0	0	0	844	94.3%
岐阜県立多治見病院	5785	0	5770	0	119	0	0	0	15	58	1	2	0	11	2	1	15	5611	97.2%
総合病院中津川市民病院	2952	0	2948	0	32	0	0	0	4	27	0	4	0	10	0	0	0	2892	98.1%
市立恵那病院	1085	0	1077	0	21	0	0	0	123	13	0	2	0	11	0	0	0	934	86.7%
土岐市立総合病院	2310	0	2309	0	58	0	0	0	1	50	0	0	0	7	0	0	3	2238	96.9%
岐阜県厚生農業協同組合連合会 西美濃厚生病院	1388	0	1375	0	22	0	0	0	148	16	0	0	0	52	0	0	1	1204	87.6%
岐阜県厚生農業協同組合連合会 揖斐厚生病院	1827	0	1779	0	55	0	0	0	99	51	0	41	0	17	0	0	7	1660	93.3%
医療法人社団健育会 西伊豆病院	688	0	684	0	13	0	0	0	43	6	0	4	0	3	1	0	0	628	91.8%
市立伊東市民病院	1809	0	1809	0	32	0	0	0	0	22	0	0	0	5	1	0	3	1756	97.1%
富士宮市立病院	3796	0	3790	1	54	0	0	0	6	33	0	4	0	7	5	0	0	3714	98.0%
財団法人富士脳障害研究所附属病院	558	0	546	0	6	0	0	0	86	3	0	0	0	33	0	0	0	460	84.2%
富士市立中央病院	4600	0	4341	0	51	0	0	0	260	49	0	126	110	11	0	0	8	4261	98.2%
共立蒲原総合病院	1142	0	1133	0	15	0	0	0	9	8	0	3	0	11	0	0	1	1103	97.4%
静岡県立こども病院	2414	13	2389	0	619	0	0	0	25	1	7	8	0	23	3	1	39	1701	71.2%
静岡市立静岡病院	5776	0	5569	0	89	0	0	0	207	82	1	84	146	17	9	0	25	5408	97.1%
静岡市立清水病院	3552	0	3548	0	37	0	0	0	56	27	1	1	0	38	0	0	2	3413	96.2%
焼津市立総合病院	4649	0	4626	0	59	0	0	0	23	26	0	25	11	9	0	0	11	4532	98.0%
掛川市立総合病院	3843	0	3842	0	63	0	0	0	101	20	0	0	0	22	1	0	5	3646	94.9%
袋井市立袋井市民病院	1953	0	1953	0	39	0	0	0	17	40	0	0	0	5	3	0	52	1831	93.8%
磐田市立総合病院	4747	0	4745	0	67	0	0	0	70	35	0	0	0	8	3	0	18	4567	96.2%
JA静岡厚生連 遠州病院	3715	0	3385	0	40	0	0	0	455	17	0	112	307	26	7	0	2	3134	92.6%
労働者健康福祉機構 浜松労災病院	2619	0	2558	0	27	0	0	0	81	19	0	46	0	13	0	0	4	2488	97.3%
医療法人社団松愛会 松田病院	2386	0	2386	0	20	0	0	0	0	1	0	0	0	0	0	0	2	2363	99.0%
名古屋市立東部医療センター東市民病院	3973	0	3969	0	164	0	0	0	4	12	1	3	0	25	0	0	11	3766	94.9%
総合上飯田第一病院	2654	0	2647	0	97	0	0	0	7	14	0	7	0	4	2	0	1	2536	95.8%
名鉄病院	3825	0	3825	0	41	0	0	0	0	8	16	0	0	14	0	0	88	3667	95.9%
医療法人衆済会 増子記念病院	855	0	855	0	8	0	0	0	0	3	0	0	0	7	0	0	0	839	98.1%
名古屋セントラル病院	1790	0	1778	0	39	0	0	0	12	6	0	11	0	8	0	0	43	1689	95.0%
藤田保健衛生大学 坂文種報徳會病院	3200	0	3200	0	98	0	0	0	0	5	0	0	0	11	4	0	43	3048	95.3%
医療法人 名古屋記念財団 名古屋記念病院	4137	0	4096	0	48	0	0	0	41	31	2	35	1	13	2	0	6	3999	97.6%
岡崎市民病院	7444	0	7138	0	152	0	0	0	306	157	9	119	166	27	0	0	43	6889	96.5%
一宮市立市民病院	5511	0	5510	0	85	0	0	0	1	37	2	0	0	22	0	0	24	5363	97.3%
公立陶生病院	6890	0	6787	0	186	0	0	0	129	81	0	77	0	27	48	0	86	6427	94.7%
半田市立半田病院	5696	0	5682	0	97	0	0	0	14	78	0	13	0	13	0	1	17	5544	97.6%
春日井市民病院	5955	0	5854	0	213	0	0	0	101	147	0	87	0	17	0	0	5	5618	96.0%
豊川市民病院	4142	112	4012	0	59	0	0	0	155	39	0	13	0	32	0	0	13	3880	96.7%
愛知県厚生農業協同組合連合会 安城更生病院	8854	0	8836	0	70	0	0	0	77	50	33	12	1	21	23	1	40	8579	97.1%
社会医療法人財団新和会 八千代病院	2322	0	2235	0	58	0	0	0	190	23	0	3	1	16	2	0	4	2057	92.0%
西尾市民病院	3797	0	3642	0	60	0	0	0	232	23	0	100	7	8	0	0	33	3463	95.1%
愛知県厚生農業協同組合連合会 海南病院	5774	0	5359	0	26	0	0	0	658	35	0	143	195	39	1	0	44	5013	93.5%
医療法人山本総合病院	2137	0	2134	0	122	0	0	0	43	11	0	1	0	19	0	0	3	1951	91.4%
桑名市民病院	1502	0	1469	1	47	0	0	0	48	26	0	28	0	6	0	0	7	1395	95.0%
三重県立総合医療センター	4043	0	3885	0	102	0	0	0	158	67	0	131	0	8	0	0	9	3769	97.0%
紀南病院	1326	0	1319	0	28	0	0	0	79	17	0	0	0	26	0	0	0	1202	91.1%
大津市民病院	4365	0	4326	0	36	0	0	0	237	15	1	35	0	21	0	0	16	4055	93.7%
彦根市立病院	3139	0	3088	0	58	0	0	0	151	22	1	35	8	17	0	0	7	2903	94.0%
長浜赤十字病院	4487	99	4378	0	139	0	0	0	151	72	0	8	0	15	0	0	25	4159	95.0%
近江八幡市立総合医療センター	3991	0	3936	3	95	0	0	0	209	53	4	41	0	20	0	0	11	3659	93.0%
医療法人徳洲会 近江草津徳洲会病院	814	0	811	0	6	0	0	0	34	2	0	0	0	15	0	0	0	766	94.5%
医療法人誠光会 草津総合病院	3920	0	3812	0	51	0	0	0	112	28	0	79	39	66	7	0	7	3669	96.2%
公立甲賀病院	3018	0	3000	0	44	0	0	0	67	19	0	14	0	24	0	0	9	2880	96.0%
医療法人同仁会(社団)京都九条病院	1403	0	1358	3	48	0	0	0	142	25	0	36	0	17	1	0	0	1195	88.0%
第二岡本総合病院	2449	0	2352	0	92	0	0	0	220	31	0	0	0	41	0	0	23	2093	89.0%
医療法人徳洲会 宇治徳洲会病院	4023	0	3877	0	109	0	0	0	146	31	0	92	0	13	15	0	11	3724	96.1%
綾部市立病院	2204	0	2044	0	81	0	0	0	238	11	0	44	133	8	1	0	47	1831	89.6%
医療法人啓信会 京都きづ川病院	1904	0	1840	0	51	0	0	0	388	39	0	30	0	41	0	0	1	1460	79.3%
医療法人社団石鎚会 田辺中央病院	1365	0	1342	0	52	0	0	0	99	28	0	15	0	17	1	0	1	1207	89.9%
三菱京都病院	2555	0	2555	0	56	0	0	0	0	20	0	0	0	3	0	0	7	2488	97.4%
京都府立与謝の海病院	2733	0	2710	0	44	0	0	0	64	23	0	10	0	6	0	0	4	2607	96.2%
京都市立病院	5322	0	5315	0	283	0	0	0	21	36	7	7	1	27	1	0	48	4933	92.8%
公立山城病院	2411	0	2404	0	27	0	0	0	7	20	0	6	6	12	1	0	2	2354	97.9%
市立福知山市民病院	3110	0	3104	0	26	0	0	0	184	19	0	6	0	18	0	0	3	2877	92.7%
独立行政法人国立病院機構舞鶴医療センター	1842	128	1681	0	46	0	0	0	188	12	0	15	0	31	16	0	17	1562	92.9%
財団法人 浅香山病院	1878	433	1369	0	39	0	0	0	614	18	0	0	0	109	4	0	4	1214	88.7%
近畿大学医学部堺病院	2640	0	2628	0	25	0	0	0	12	6	14	2	0	7	7	0	22	2564	97.6%
医療法人一祐会 藤本病院	1051	0	1048	0	15	0	0	0	3	3	0	4	0	12	0	0	0	1018	97.1%
和泉市立病院	2482	0	2478	0	7	0	0	0	72	1	0	3	0	8	10	0	5	2381	96.1%
大阪府立母子保健総合医療センター	3264	0	3227	0	227	0	0	0	37	3	15	8	0	30	0	5	14	2945	91.3%
医療法人泉秀会 かわい病院	309	0	308	0	8	0	0	0	75	1	0	0	0	0	0	0	0	225	73.1%
医療法人東和会 第一東和会病院	2359	0	2357	0	68	0	0	0	2	13	0	2	0	5	0	0	0	2280	96.7%
医療法人三和会 永山病院	1300	0	1297	2	32	0	0	0	97	5	0	0	0	18	0	0	0	1164	89.7%
社会福祉法人恩賜財団 済生会 支部大阪府済生会 千里病院	4473	0	4237	0	153	0	0	0	236	99	0	159	63	3	0	0	18	4070	96.1%
医療法人社団 湯川胃腸病院	613	0	613	0	2	0	0	0	10	0	0	0	0	1	0	0	0	601	98.0%
大阪府立急性期・総合医療センター	7703	94	7476	0	258	0	0	0	393	107	5	60	1	49	83	0	50	6912	92.5%
大阪鉄道病院	2696	0	2696	0	3	0	0	0	23	6	0	0	0	6	0	0	30	2630	97.6%
医療法人毅峰会 吉田病院	443	0	435	0	6	0	0	0	8	5	0	8	0	2	0	0	1	426	97.9%
医療法人マックシール 巽病院	715	0	715	0	26	0	0	0	63	8	0	0	0	6	0	0	0	619	86.6%

※1.分析対象該当率＝（分析対象数÷一般病棟に入院があったデータ）×100
（注）分析対象外とした理由に複数該当があった場合は、各理由に重複して件数計上している。

分析対象外としたデータの状況（平成21年度新規DPC対象病院）

施設名	受付データ	精神病棟のみ入院	一般病棟に入院があったデータ	分析対象外とした理由														分析対象数	分析対象該当率 ※1
				診療録情報の重複提出	在院日数1日以下	外泊>=在院日数	年齢0歳未満120歳超	入退院生年月日の誤り	一般病棟以外の病棟との移動	24時間以内の死亡	移植手術あり	自費のみ	DPC該当せず	4月以前入院7～12月退院以外	治験実施	生後7日以内に死亡	厚生労働大臣が定めるもの		
医療法人　弘道会　萱島生野病院	1241	0	1200	0	34	0	0	0	115	6	0	34	0	17	0	0	0	1086	90.5%
社会福祉法人　大阪暁明館病院	1207	0	1192	0	24	0	0	0	179	8	0	2	0	29	0	0	0	1000	83.9%
医誠会病院	2523	0	2510	0	115	0	0	0	13	22	0	0	0	11	2	0	3	2365	94.2%
医療法人　弘道会　守口生野記念病院	1193	0	1145	0	52	0	0	0	191	37	0	37	0	20	1	0	0	941	82.2%
医療法人行岡医学研究会　行岡病院	1531	0	1210	0	66	0	0	0	466	1	0	48	0	30	45	0	0	1045	86.4%
社会福祉法人恩賜財団　済生会支部大阪府済生会　茨木病院	2400	0	2391	0	19	0	0	0	41	5	0	7	1	6	0	0	5	2325	97.2%
医療法人寿会　富永病院	2616	0	2609	0	24	0	0	0	282	8	0	4	0	15	0	0	55	2253	86.4%
医療法人社団有隣会　東大阪病院	933	0	901	0	21	0	0	0	202	6	0	1	0	38	1	0	1	701	77.8%
社会医療法人栄公会　佐野記念病院	532	0	532	0	9	0	0	0	141	1	0	0	0	5	0	0	0	381	71.6%
医療法人　良秀会　高石藤井病院	1081	0	1076	0	7	0	0	0	12	8	0	1	0	7	0	0	1	1052	97.8%
医療法人讃和会　友愛会病院	1391	0	1389	0	15	0	0	0	2	16	0	0	0	12	0	0	21	1331	95.8%
大阪回生病院	3033	0	2973	0	47	0	0	0	60	7	0	50	0	9	43	0	3	2914	98.0%
国家公務員共済組合連合会　大手前病院	3791	0	3766	0	66	0	0	0	104	34	1	14	0	24	1	0	12	3594	95.4%
市立枚方市民病院	2707	0	2687	0	23	0	0	0	42	4	0	16	0	9	0	0	3	2628	97.8%
大阪市立総合医療センター	9712	136	9536	0	227	0	0	0	207	141	15	38	0	36	72	2	107	9058	95.0%
市立岸和田市民病院	4026	0	3976	0	87	0	0	0	50	58	4	41	1	4	0	0	34	3839	96.6%
財団法人　甲南病院	2216	0	2207	0	34	0	0	0	123	2	0	0	0	42	2	0	16	2023	91.7%
医療法人財団　神戸海星病院	1775	0	1767	0	82	0	0	0	136	0	0	2	0	3	2	0	0	1553	87.9%
三菱神戸病院	1906	0	1882	0	16	0	0	0	57	1	0	13	0	12	0	0	66	1755	93.3%
医療法人　川崎病院	2254	0	2244	0	47	0	0	0	10	19	0	10	0	8	0	0	2	2187	97.5%
医療法人　榮昌会　吉田病院	828	0	815	0	9	0	0	0	94	8	0	11	0	1	0	0	5	717	88.0%
神戸百年記念病院	1700	0	1685	0	25	0	0	0	31	5	0	2	0	6	0	0	0	1636	97.1%
地方独立行政法人神戸市民病院機構　神戸市立医療センター西市民病院	3809	0	3787	0	42	0	0	0	98	11	0	13	0	10	2	0	11	3640	96.1%
兵庫県立こども病院	2808	0	2762	0	73	0	0	0	46	6	9	46	3	13	4	1	11	2654	96.1%
医療法人沖縄徳洲会　神戸徳洲会病院	1372	0	1362	0	58	0	0	0	221	51	0	0	0	25	0	0	1	1075	78.9%
神戸被済会病院	2401	0	2382	0	45	0	0	0	104	18	0	0	0	20	8	0	6	2219	93.2%
医療法人　明和病院	3683	0	3558	0	142	0	0	0	193	3	0	46	55	25	10	0	69	3266	91.8%
医療法人回生会　宝塚病院	1117	0	1114	0	34	0	0	0	3	15	0	3	0	3	0	0	0	1074	96.4%
医療法人尚和会　宝塚第一病院	1591	0	1591	0	15	0	0	0	34	15	0	0	0	20	0	0	0	1516	95.3%
三田市民病院	3173	0	2985	0	42	0	0	0	188	10	0	88	133	11	0	0	5	2923	97.9%
兵庫県立　柏原病院	1102	0	1100	0	68	0	0	0	2	2	0	0	0	5	0	0	0	1025	93.2%
西脇市立西脇病院	2970	0	2968	0	39	0	0	0	22	24	0	0	0	4	0	0	7	2886	97.2%
兵庫県立がんセンター	3531	0	3518	0	51	0	0	0	13	2	12	12	8	10	61	0	62	3316	94.3%
高砂市民病院	2274	0	2237	0	41	0	0	0	115	34	0	26	0	11	0	0	1	2098	93.8%
加古川市民病院	3776	0	3456	0	109	0	0	0	320	1	0	316	151	9	0	0	15	3332	96.4%
医療法人　順心会　順心病院	1314	0	1311	0	20	0	0	0	89	20	0	2	0	16	0	0	0	1178	89.9%
財団法人甲南病院　加古川病院	1277	0	1265	0	6	0	0	0	195	4	1	2	0	21	19	0	0	1059	83.7%
三木市立三木市民病院	1779	0	1754	0	75	0	0	0	32	11	0	19	0	4	0	0	3	1662	94.8%
市立加西病院	2490	0	2476	0	124	0	0	0	90	8	0	9	0	5	0	0	7	2264	91.4%
大山病院	806	0	787	0	13	0	0	0	115	15	0	9	0	1	0	0	2	669	85.0%
医療法人中央会　尼崎中央病院	1323	0	1308	0	29	0	0	0	95	3	3	1	0	36	0	0	2	1188	90.8%
市立川西病院	1911	0	1902	0	39	0	0	0	65	9	0	9	0	11	0	0	0	1797	94.5%
市立伊丹病院	3397	0	3388	0	101	0	0	0	64	59	0	6	0	11	6	1	3	3191	94.2%
公立神崎総合病院	948	0	939	0	9	0	0	0	71	10	0	8	0	2	0	0	0	861	91.7%
公立　尖粟総合病院	1466	0	1463	0	55	0	0	0	3	11	1	0	0	7	0	0	1	1395	95.4%
新日鐵広畑病院	4188	0	4069	0	68	0	0	0	119	44	0	105	2	5	0	0	5	3990	98.1%
医療法人三栄会ツカザキ病院	1563	0	1562	0	23	0	0	0	1	9	0	1	0	4	0	0	23	1507	96.5%
真星病院	521	0	504	0	17	0	0	0	78	8	0	2	0	23	0	0	0	424	84.1%
恒生病院	538	0	520	0	7	0	0	0	79	1	0	17	0	1	0	0	5	446	85.8%
地方独立行政法人神戸市民病院機構　神戸市立医療センター中央市民病院	9608	0	9608	0	354	0	0	0	0	118	14	0	0	32	68	0	102	9027	94.0%
神鋼病院	3759	0	3706	0	41	0	0	0	53	18	2	30	13	10	0	0	23	3614	97.5%
西神戸医療センター	5186	0	5170	0	83	0	0	0	43	62	0	13	0	8	3	0	33	5008	96.9%
兵庫県立　西宮病院	4335	0	4310	0	142	0	0	0	25	74	11	21	1	16	3	0	13	4118	95.5%
兵庫県立塚口病院	2777	0	2636	0	45	0	0	0	141	6	0	141	89	9	0	0	7	2571	97.5%
明石市立市民病院	2511	0	2488	0	15	0	0	0	23	7	1	20	1	19	1	0	8	2444	98.2%
西宮市立中央病院	1884	0	1878	0	48	0	0	0	18	14	0	4	0	8	1	0	7	1795	95.6%
医療法人松本快生会西奈良中央病院	1325	0	1325	0	92	0	0	0	39	9	0	0	0	5	0	0	0	1186	89.5%
医療法人　康仁会　西の京病院	1552	0	1548	0	38	0	0	0	45	11	0	0	0	16	0	0	0	1465	94.6%
市立奈良病院	3522	0	3385	0	155	0	0	0	137	24	0	57	97	3	1	0	15	3206	94.7%
医療法人社団田北会田北病院	860	0	798	0	9	0	0	0	249	2	0	46	0	25	0	0	0	599	75.1%
大和高田市立病院	2673	0	2641	0	31	0	0	0	86	20	0	27	0	21	0	0	11	2527	95.7%
財団法人天理よろづ相談所病院	8365	0	8324	0	85	0	0	0	41	63	11	28	1	19	11	0	77	8109	97.4%
医療法人社団高清会高井病院	2952	0	2952	0	26	0	0	0	143	25	0	0	0	8	0	0	3	2768	93.8%
社会福祉法人恩賜財団済生会御所病院	1203	0	1199	0	14	0	0	0	60	10	0	3	0	4	0	0	0	1121	93.5%
宇陀市立病院	1000	0	1000	0	92	0	0	0	37	8	0	0	0	7	1	0	0	862	86.2%
奈良県立五條病院	1008	0	992	0	16	0	0	0	147	14	0	10	0	12	0	0	2	838	84.5%
奈良県立三室病院	2453	0	2434	0	24	0	0	0	86	20	0	13	0	12	2	0	3	2315	95.1%
奈良県立奈良病院	3548	0	3477	0	86	0	0	0	81	51	0	24	43	5	0	1	18	3352	96.4%
独立行政法人　労働者健康福祉機構　和歌山労災病院	3665	0	3455	0	60	0	0	0	210	31	0	68	146	8	3	0	20	3350	97.0%
医療法人愛晋会　中江病院	708	0	698	0	6	0	0	0	191	3	0	4	0	20	0	0	1	502	71.9%
済生会和歌山病院	1599	0	1572	0	16	0	0	0	145	8	0	11	0	10	0	0	5	1423	90.5%
医療法人　南労会　医療法人南労会　紀和病院	934	0	850	0	55	0	0	0	278	12	0	7	0	28	0	0	0	600	70.6%
北出病院	907	0	887	0	23	0	0	0	180	18	0	10	0	19	0	0	0	704	79.4%
白浜はまゆう病院	642	0	634	0	7	0	0	0	171	10	0	0	0	23	0	0	0	456	71.9%
新宮市立医療センター	2236	0	2235	0	41	0	0	0	1	22	0	1	0	15	0	0	11	2159	96.6%
日本赤十字社　和歌山医療センター	8110	0	7918	0	126	0	0	0	192	109	7	177	0	21	1	0	63	7698	97.2%
公立紀南病院組合　社会保険　紀南病院	3588	0	3583	0	79	0	0	0	5	21	0	0	0	10	1	0	8	3475	97.0%
鳥取生協病院	1404	0	1400	0	6	0	0	0	222	11	0	1	0	15	0	0	9	1155	82.5%
独立行政法人労働者健康福祉機構　山陰労災病院	3420	0	3375	0	15	0	0	0	85	12	0	34	0	15	13	0	28	3260	96.6%
医療法人同愛会　博愛病院	1515	0	1510	0	33	0	0	0	73	5	0	5	0	18	2	0	1	1389	92.0%
鳥取県立厚生病院	3008	0	2794	0	30	0	0	0	214	10	0	41	176	7	1	0	18	2739	98.0%
松江市立病院	3690	112	3549	0	39	0	0	0	345	12	0	10	10	28	0	0	10	3274	92.3%
益田赤十字病院	2686	0	2638	0	181	0	0	0	194	9	0	40	0	22	1	0	4	2288	86.7%
社団法人　益田市医師会立　益田地域医療センター医師会病院	1300	0	1266	0	38	0	0	0	177	9	0	14	0	33	0	0	2	1073	84.8%
玉造厚生年金病院	720	0	717	0	1	0	0	0	471	0	0	0	0	13	55	0	0	244	34.0%
出雲徳洲会病院	657	0	652	0	14	0	0	0	136	4	0	0	0	20	0	0	7	498	76.4%
川崎医科大学附属川崎病院	3534	0	3530	0	66	0	0	0	136	7	0	0	0	22	1	0	7	3307	93.7%
医療法人　社団　光生病院	716	0	676	0	16	0	0	0	108	1	0	24	0	24	0	0	0	582	86.1%
医療法人社団十全会　心臓病センター榊原病院	3378	0	3374	0	906	0	0	0	4	17	0	4	0	4	0	0	7	2457	72.8%
医療法人　水和会　総合病院　水島中央病院	1059	0	999	0	21	0	0	0	221	6	0	31	0	14	0	0	0	813	81.4%
財団法人淳風会　倉敷第一病院	892	0	892	0	22	0	0	0	105	5	0	0	0	4	0	0	0	760	85.2%
倉敷成人病センター	3889	0	3493	0	47	0	0	0	396	2	0	2	0	8	10	0	10	3421	97.9%
医療法人天和会　松田病院	1094	0	1085	0	7	0	0	0	31	6	0	5	0	10	0	0	42	1008	92.9%
倉敷平成病院	1147	0	1132	0	74	0	0	0	272	15	0	0	0	42	0	0	0	788	69.6%
佐藤胃腸科外科病院	526	0	526	0	3	0	0	0	0	0	0	0	0	0	0	0	0	523	99.4%
医療法人清梁会　高梁中央病院	633	0	619	0	8	0	0	0	94	5	0	2	0	17	0	0	0	529	85.5%
医療法人社団同仁会　金光病院	674	0	655	0	7	0	0	0	81	3	0	7	0	10	0	0	0	586	89.5%
金田病院	1089	0	1081	0	16	0	0	0	18	10	0	0	0	10	0	0	1	1051	97.2%
広島鉄道病院	2419	0	2402	0	27	0	0	0	61	5	0	13	0	5	0	0	8	2315	96.4%
広島医療生活協同組合　広島共立病院	1418	0	1295	0	13	0	0	0	179	4	0	21	0	11	0	0	0	1220	94.2%
荒木脳神経外科病院	424	0	412	0	11	0	0	0	73	1	0	3	0	18	0	0	0	336	81.6%
公立みつぎ総合病院	1226	0	1204	0	7	0	0	0	87	9	0	4	4	47	0	0	0	1098	91.2%
公立学校共済組合　中国中央病院	2706	0	2693	0	62	0	0	0	13	2	2	1	0	14	4	0	33	2577	95.7%
日本鋼管福山病院	2574	0	2573	0	18	0	0	0	1	1	0	1	0	2	0	0	8	2545	98.9%
社会医療法人　祥和会　脳神経センター　大田記念病院	1818	0	1784	0	7	0	0	0	92	11	0	18	0	3	0	0	5	1705	95.6%
市立三次中央病院	3253	0	3059	0	46	0	0	0	312	43	0	29	150	18	0	0	15	2858	93.4%
広島県厚生農業協同組合連合会　広島総合病院	5608	0	5597	0	54	0	0	0	11	27	0	1	0	23	0	0	26	5483	98.0%
済生会広島病院	1911	0	1910	0	26	0	0	0	98	15	0	0	0	3	0	0	1	1779	93.1%
独立行政法人国立病院機構　福山医療センター	3975	0	3937	0	42	0	0	0	38	5	0	35	0	11	0	0	12	3869	98.3%
山口県済生会下関総合病院	4844	0	4693	0	169	0	0	0	151	43	1	146	0	12	13	0	16	4485	95.6%
宇部興産株式会社中央病院	2347	0	2299	1	34	0	0	0	254	4	0	4	0	36	4	0	32	2018	87.8%
済生会山口総合病院	3035	0	3029	0	27	0	0	0	6	16	0	4	0	15	0	0	103	2877	95.0%
萩市民病院	920	0	910	0	4	0	0	0	10	3	0	10	0	3	0	0	0	899	98.8%
山口県立総合医療センター	4807	0	4678	0	66	0	0	0	129	15	1	66	24	10	0	1	16	4586	98.0%
周南記念病院	1585	0	1549	0	60	0	0	0	108	9	0	23	0	17	0	0	19	1405	90.7%
山口県厚生農業協同組合連合会　長門総合病院	1756	0	1745	0	33	0	0	0	100	9	0	2	0	33	0	0	17	1595	91.4%
山口県厚生農業協同組合連合会　周東総合病院	3270	0	3263	0	45	0	0	0	105	36	0	7	0	15	0	0	13	3088	94.6%
山口県厚生農業協同組合連合会　小郡第一総合病院	2001	0	1999	0	118	0	0	0	85	11	0	0	0	6	1	0	0	1791	89.6%

※1.分析対象該当率＝（分析対象数÷一般病棟に入院があったデータ）×100
（注）分析対象外とした理由に複数該当があった場合は、各理由に重複して件数計上している。

分析対象外としたデータの状況（平成21年度新規DPC対象病院）

施設名	受付データ	精神病棟のみ入院	一般病棟に入院があったデータ	分析対象外とした理由															分析対象数	分析対象該当率 ※1
				診療録情報の重複提出	在院日数1日以下	外泊>=在院日数	年齢0歳未満120歳超	入退院生年月日の誤り	一般病棟以外の病棟との移動	24時間以内の死亡	移植手術あり	自費のみ	DPC該当せず	4月以前入院7～12月退院以外	治験実施	生後7日以内に死亡	厚生労働大臣が定めるもの		
独立行政法人国立病院機構 関門医療センター	3005	0	2939	0	50	0	0	0	96	42	0	54	8	9	0	0	25	2821	96.0%
川島病院	428	0	428	0	8	0	0	0	0	2	2	0	0	15	0	0	2	402	93.9%
ホウエツ病院	355	0	351	0	14	0	0	0	141	13	0	2	0	4	0	0	0	198	56.4%
徳島県立海部病院	517	0	508	0	9	0	0	0	61	6	0	5	0	3	0	0	0	443	87.2%
つるぎ町立半田病院	956	0	921	0	22	0	0	0	60	3	0	33	0	4	1	0	0	872	94.7%
香川県立中央病院	5101	0	5101	0	92	0	0	0	1	34	1	0	3	22	26	0	46	4893	95.9%
高松市民病院	2109	51	2004	0	39	0	0	0	201	11	0	44	1	23	0	0	2	1845	92.1%
香川県厚生農業協同組合連合会 屋島総合病院	2711	0	2598	0	27	0	0	0	137	11	0	51	66	9	0	0	2	2535	97.6%
三豊総合病院	4833	0	4732	0	23	0	0	0	233	22	0	88	88	23	0	0	18	4534	95.8%
独立行政法人国立病院機構 高松医療センター	652	0	648	0	4	0	0	0	39	2	0	2	0	1	0	0	0	609	94.0%
瀬戸内海病院	746	0	744	0	9	0	0	0	2	2	0	2	0	2	0	0	0	732	98.4%
社会福祉法人 恩賜財団 済生会今治病院	1742	0	1721	0	10	0	0	0	21	5	0	17	0	15	0	0	6	1689	98.1%
公立学校共済組合四国中央病院	1630	38	1476	0	21	0	0	0	172	3	0	15	101	8	0	0	2	1428	96.7%
医療法人 慈愛会 石川病院	1048	0	1038	0	15	0	0	0	270	9	0	0	0	15	0	0	1	758	73.0%
独立行政法人国立病院機構四国がんセンター	3595	0	3588	0	9	0	0	0	72	4	2	1	0	4	61	0	52	3401	94.8%
医療法人 久会 図南病院	550	0	546	0	3	0	0	0	114	1	0	0	0	8	0	0	1	432	79.1%
医療法人 仁生会 細木病院	808	0	799	0	2	0	0	0	120	0	0	0	0	20	0	0	1	685	85.7%
いずみの病院	746	0	723	0	4	0	0	0	178	5	0	4	0	31	1	0	0	556	76.9%
高知高須病院	482	0	482	0	1	0	0	0	0	1	0	0	0	4	0	0	0	476	98.8%
高知県・高知市病院企業団立高知医療センター	6294	0	6294	0	117	0	0	0	4	62	17	0	23	18	9	0	63	6040	96.0%
医療法人五月会 須崎くろしお病院	847	0	843	0	4	0	0	0	170	7	0	0	0	19	2	0	1	660	78.3%
医療法人聖真会 渭南病院	361	0	353	0	9	0	0	0	60	4	0	0	0	14	0	0	0	289	81.9%
高知県 高知県立幡多けんみん病院	2890	0	2879	1	22	0	0	0	16	16	0	8	0	12	0	0	5	2829	98.3%
くぼかわ病院	694	0	624	0	20	0	0	0	310	20	0	22	42	18	0	0	0	362	58.0%
医療法人 輝栄会 福岡輝栄会病院	1452	0	1441	0	51	0	0	0	191	7	0	1	0	28	0	0	6	1201	83.3%
医療法人社団日晴会久恒病院	341	0	341	0	0	0	0	0	99	0	0	0	0	0	0	0	0	242	71.0%
福岡青洲会病院	1553	0	1500	0	70	0	0	0	181	48	0	41	0	22	1	0	2	1289	85.9%
上野外科胃腸科病院	335	0	335	0	1	0	0	0	0	1	0	0	0	2	1	0	0	330	98.5%
宗像水光会総合病院	1718	0	1675	0	92	0	0	0	163	21	0	3	0	23	0	0	0	1452	86.7%
医療法人 豊資会 加野病院	294	0	294	0	5	0	0	0	0	0	0	0	0	0	0	0	0	289	98.3%
医療法人 佐田厚生会 佐田病院	1304	0	1304	0	52	0	0	0	13	3	0	0	0	5	0	0	5	1227	94.1%
福岡リハビリテーション病院	925	0	907	0	1	0	0	0	417	1	0	1	0	19	25	0	0	498	54.9%
福岡市医師会成人病センター	1118	0	1118	0	12	0	0	0	0	0	0	0	0	2	3	0	0	1101	98.5%
医療法人 喜悦会 那珂川病院	794	0	784	0	77	0	0	0	146	2	0	8	0	17	0	0	0	559	71.3%
医療法人社団慶仁会 川崎病院	935	0	875	0	10	0	0	0	439	2	0	38	0	16	4	0	0	485	55.4%
神代病院	374	0	358	0	4	0	0	0	133	7	0	8	0	8	0	0	0	232	64.8%
姫野病院	643	0	593	0	19	0	0	0	302	14	0	32	0	13	0	0	0	323	54.5%
長田病院	739	0	723	0	18	0	0	0	102	10	0	0	0	25	1	0	0	608	84.1%
社会保険大牟田天領病院	1872	0	1861	0	11	0	0	0	251	14	0	3	0	27	3	0	4	1576	84.7%
社会保険筑豊病院	731	0	731	0	9	0	0	0	2	4	0	0	0	11	0	0	0	709	97.0%
福岡県済生会八幡総合病院	3259	0	3240	0	18	0	0	0	19	17	4	19	4	11	0	0	24	3177	98.1%
独立行政法人労働者健康福祉機構 九州労災病院門司メディカルセンター	1557	0	1532	0	20	0	0	0	77	13	1	19	0	3	0	0	4	1452	94.8%
労働者健康福祉機構 九州労災病院	4511	0	4339	0	31	0	0	0	520	18	0	70	0	33	0	0	21	3922	90.4%
国家公務員共済組合連合会新小倉病院	1641	0	1607	0	20	0	0	0	155	6	0	15	0	16	9	0	10	1449	90.2%
北九州市立医療センター	4754	0	4720	0	31	0	0	0	79	5	23	26	8	19	1	1	81	4525	95.9%
独立行政法人国立病院機構 福岡東医療センター	3582	0	3547	0	42	0	0	0	48	7	0	33	0	18	9	0	44	3418	96.4%
今村病院	706	0	638	0	23	0	0	0	205	11	0	34	0	39	0	0	1	476	74.6%
副島整形外科病院	648	0	604	0	41	0	0	0	118	0	0	31	0	0	0	0	0	491	81.3%
唐津赤十字病院	2798	0	2737	0	56	0	0	0	61	43	1	52	0	10	0	0	17	2648	96.7%
聖フランシスコ病院	1445	0	1437	0	20	0	0	0	205	10	0	2	0	9	0	0	11	1208	84.1%
医療法人 光晴会病院	1560	0	1556	0	12	0	0	0	4	4	0	3	0	2	4	0	14	1522	97.8%
医療法人徳洲会 長崎北徳洲会病院	462	0	448	0	25	0	0	0	103	5	0	9	0	3	0	0	0	332	74.1%
医療法人厚生会 虹が丘病院	1288	0	1286	0	13	0	0	0	2	1	0	2	0	10	0	0	1	1262	98.1%
医療法人三佼会 宮崎病院	1186	0	1161	0	23	0	0	0	25	13	0	21	0	3	0	0	3	1129	97.2%
医療法人祥仁会 西諫早病院	620	0	620	0	16	0	0	0	37	9	0	0	0	2	0	0	0	566	91.3%
社会福祉法人 十善会病院	1360	0	1323	0	19	0	0	0	130	15	0	30	0	2	0	0	0	1203	90.9%
公立新小浜病院	958	0	906	0	16	0	0	0	147	6	0	5	0	28	0	0	0	791	87.3%
財団法人杏仁会江南病院	811	0	803	0	23	0	0	0	213	3	0	0	0	14	0	0	0	573	71.4%
熊本市医師会熊本地域医療センター	2982	0	2968	0	9	0	0	0	51	10	0	2	0	2	0	0	8	2910	98.0%
NTT西日本九州病院	1703	0	1701	0	7	0	0	0	20	2	3	1	0	11	7	0	10	1645	96.7%
宇賀岳病院	1141	0	1103	0	46	0	0	0	230	6	0	25	0	7	0	0	0	860	78.0%
天草地域医療センター	2301	0	2268	0	14	0	0	0	33	17	0	22	0	9	0	0	8	2227	98.2%
熊本セントラル病院	1225	0	1217	0	18	0	0	0	255	6	0	0	0	19	0	0	0	947	77.8%
山鹿市立病院	1151	0	1120	0	11	0	0	0	99	7	0	11	0	4	0	0	0	1033	92.2%
荒尾市民病院	1768	0	1721	0	51	0	0	0	106	41	0	34	0	18	0	0	5	1587	92.2%
植木町国民健康保険植木病院	540	0	525	0	14	0	0	0	49	0	0	10	0	7	0	0	0	476	90.7%
球磨郡公立多良木病院	1646	0	1602	0	31	0	0	0	116	34	0	32	14	9	0	0	4	1480	92.4%
大分記念病院	436	0	434	0	1	0	0	0	48	2	0	0	0	9	0	0	0	380	87.6%
河野脳神経外科病院	365	0	362	0	2	0	0	0	48	3	0	0	0	3	0	0	1	310	85.6%
大分三愛メディカルセンター	1365	0	1322	0	22	0	0	0	221	11	0	35	0	17	0	0	2	1107	83.7%
大分市医師会立アルメイダ病院	3832	0	3767	0	43	0	0	0	65	30	0	56	0	13	1	1	30	3667	97.3%
大分県厚生連鶴見病院	3324	53	3270	0	18	0	0	0	64	11	2	0	0	12	0	0	2	3229	98.7%
大分県済生会日田病院	1512	0	1482	0	21	0	0	0	140	13	0	19	0	15	0	0	1	1342	90.6%
高田中央病院	783	0	775	0	12	0	0	0	50	10	0	4	0	5	0	0	0	714	92.1%
佐藤第一病院	740	0	739	0	12	0	0	0	81	5	0	0	0	6	0	0	0	644	87.1%
宇佐高田医師会病院	895	0	886	0	51	0	0	0	9	41	0	8	0	4	0	0	0	828	93.5%
独立行政法人国立病院機構 別府医療センター	4036	81	3853	0	40	0	0	0	286	19	0	94	67	18	1	1	26	3667	95.2%
宮崎市郡医師会病院	2955	0	2898	0	41	0	0	0	75	8	0	54	0	3	16	0	0	2823	97.4%
南部病院	618	0	618	0	2	0	0	0	0	0	0	0	0	2	0	0	0	614	99.4%
金丸脳神経外科病院	390	0	390	0	4	0	0	0	78	4	0	0	0	4	0	0	0	306	78.5%
宮崎生協病院	1041	0	1006	0	12	0	0	0	123	11	0	1	0	5	0	0	1	907	90.2%
社団法人八日会藤元早鈴病院	2199	0	2139	0	21	0	0	0	120	12	0	14	2	36	4	0	14	2022	94.5%
医療法人誠和会和田病院	434	0	421	0	6	0	0	0	104	7	0	0	0	27	0	0	1	315	74.8%
県立宮崎病院	4680	126	4411	0	56	0	0	0	291	22	4	97	51	17	0	0	11	4294	97.3%
県立日南病院	2244	0	2238	0	19	0	0	0	61	13	0	4	2	13	0	0	4	2146	95.9%
鹿児島市立病院	4702	0	4700	0	71	0	0	0	2	57	0	1	0	29	3	3	14	4570	97.2%
総合病院 鹿児島生協病院	2581	0	2569	0	10	0	0	0	243	13	0	6	0	33	0	0	0	2312	90.0%
中央 病院	2011	0	2005	0	44	0	0	0	6	8	0	4	0	21	17	0	0	1922	95.9%
鹿児島市医師会病院	2730	0	2722	0	10	0	0	0	8	7	0	5	0	7	0	0	64	2637	96.9%
医療法人 徳洲会 鹿児島 徳洲会病院	1115	0	1111	0	39	0	0	0	254	12	0	2	0	9	0	0	0	813	73.2%
鹿児島厚生連 病院	1581	0	1576	0	26	0	0	0	5	5	0	5	0	1	6	0	39	1502	95.3%
大隅鹿屋 病院	2102	0	2078	0	35	0	0	0	368	17	0	0	0	39	5	0	1	1686	81.1%
医療法人 厚生会 小原 病院	542	0	532	0	8	0	0	0	75	3	0	7	0	9	0	0	1	452	85.0%
義順顕彰会 田上 病院	1462	0	1441	0	12	0	0	0	241	10	0	12	0	26	0	0	1	1193	82.8%
社会福祉法人 恩賜財団 済生会 川内病院	2461	0	2299	0	23	0	0	0	162	10	0	154	133	9	0	0	2	2264	98.5%
霧島市立医師会医療センター	1757	0	1719	0	25	0	0	0	74	14	0	31	0	3	7	0	3	1642	95.5%
肝属郡医師会立病院	799	0	779	0	15	0	0	0	147	17	0	6	0	22	1	0	2	621	79.7%
宮古島徳洲会病院	451	0	445	0	5	0	0	0	21	2	0	0	0	8	0	0	0	422	94.8%
与那原中央病院	1312	0	1312	0	2	0	0	0	163	3	0	0	0	11	0	0	0	1140	86.9%
沖縄県立宮古病院	2276	65	2201	0	14	0	0	0	84	12	0	9	1	27	0	0	0	2153	97.8%
沖縄県立八重山病院	2542	39	2471	0	64	0	0	0	75	22	0	34	0	20	1	0	0	2384	96.5%
	1373690	5153	1344505	37	30353	0	0	0	63053	11625	498	12979	6989	8311	2019	38	7177	1264109	94.0%

※1.分析対象該当率＝（分析対象数÷一般病棟に入院があったデータ）×100
（注）分析対象外とした理由に複数該当があった場合は、各理由に重複して件数計上している。

分析対象外としたデータの状況（平成18，19年度新規DPC準備病院）

施設名	受付データ	精神病棟のみ入院	一般病棟に入院があったデータ	分析対象外とした理由														分析対象数	分析対象該当率 ※1
				診療録情報の重複提出	在院日数1日以下	外泊>=在院日数	年齢0歳未満120歳超	入退院生年月日の誤り	一般病棟以外の病棟との移動	24時間以内の死亡	移植手術あり	自費のみ	DPC該当せず	4月以前入院7～12月退院以外	治験実施	生後7日以内に死亡	厚生労働大臣が定めるもの		
松村総合病院	836	0	826	0	17	0	0	0	123	5	0	2	0	11	0	0	0	692	83.8%
社団法人全国社会保険協会連合会 宇都宮社会保険病院	1217	0	1207	0	17	0	0	0	95	4	0	6	0	6	0	0	2	1102	91.3%
川崎医療生活協同組合 川崎協同病院	1405	0	1376	0	29	0	0	0	219	5	0	5	0	28	0	0	0	1154	83.9%
社会保険高浜病院	319	0	318	1	19	0	0	0	96	12	0	0	0	11	0	0	0	195	61.3%
東広島記念病院	368	0	354	0	1	0	0	0	36	0	0	0	0	0	9	0	0	330	93.2%
財団法人 三宅医学研究所附属三宅リハビリテーション病院	116	0	115	0	11	0	0	0	22	0	0	0	0	1	0	0	0	83	72.2%
社会保険 栗林病院	1519	0	1505	0	85	0	0	0	114	5	0	7	0	22	0	0	76	1232	81.9%
宇和島社会保険病院	1105	0	1085	0	3	0	0	0	192	1	0	9	0	14	0	0	1	901	83.0%
医療法人福西会 福西会病院	1653	0	1620	0	21	0	0	0	33	7	0	27	0	9	0	0	1	1583	97.7%
医療法人社団恵愛会 大分中村病院	1572	0	1422	0	9	0	0	0	295	0	0	114	0	15	0	0	3	1256	88.3%
野口病院	891	0	891	0	0	0	0	0	0	1	0	0	0	0	1	0	0	889	99.8%
JR札幌病院	2388	0	2385	0	2	0	0	0	40	2	1	3	0	14	0	0	6	2325	97.5%
札幌循環器病院	579	0	579	0	6	0	0	0	0	1	0	0	0	4	0	0	0	569	98.3%
社会医療法人社団カレスサッポロ時計台記念病院	1792	0	1769	0	74	0	0	0	96	0	0	12	0	30	0	0	1	1608	90.9%
医療法人 耳鼻咽喉科麻生病院	364	0	364	0	10	0	0	0	0	0	0	0	0	0	0	0	0	354	97.3%
医療法人社団豊生会 東苗穂病院	433	0	427	0	10	0	0	0	52	1	0	0	0	19	0	0	0	370	86.7%
西岡第一病院	575	0	539	0	3	0	0	0	36	0	0	26	0	1	0	0	0	536	99.4%
医療法人秀友会 札幌秀友会病院	528	0	511	0	5	0	0	0	154	2	0	2	0	14	0	0	7	357	69.9%
共愛会病院	845	0	811	0	27	0	0	0	139	0	0	0	0	46	2	0	15	663	81.8%
医療法人社団函館脳神経外科 函館脳神経外科病院	863	0	858	0	11	0	0	0	260	5	0	4	0	14	1	0	7	573	66.8%
医療法人社団杏和会おびひろ呼吸器科内科病院	431	0	431	0	1	0	0	0	0	1	0	0	0	3	2	0	22	402	93.3%
医療法人耳鼻咽喉科麻生北見病院	258	0	258	0	12	0	0	0	0	0	0	0	0	0	0	0	0	246	95.3%
岩見沢市立総合病院	2829	70	2742	0	44	0	0	0	101	29	0	0	0	33	0	0	7	2649	96.6%
深川市立病院	1833	0	1796	0	7	0	0	0	37	4	0	15	26	23	0	0	1	1761	98.1%
あおもり協立病院	1409	0	1405	0	19	0	0	0	283	25	0	0	0	21	5	0	0	1088	77.4%
津軽保健生活協同組合 健生病院	1992	0	1983	0	22	0	0	0	201	16	0	3	1	25	1	0	2	1746	88.0%
黒石市国民健康保険黒石病院	2140	0	2139	0	67	0	0	0	14	11	0	0	0	12	1	0	13	2030	94.9%
医療法人清和会 奥州病院	178	0	155	0	1	0	0	0	90	0	0	0	0	30	0	0	0	87	56.1%
国家公務員共済組合連合会 東北公済病院	3852	0	3829	0	50	0	0	0	23	3	0	22	0	4	0	0	0	3774	98.6%
山本組合総合病院	3105	92	3006	0	65	0	0	0	151	10	0	1	0	26	2	0	12	2856	95.0%
雄勝中央病院	2539	0	2535	0	42	0	0	0	37	15	0	0	0	9	0	0	5	2438	96.2%
医療法人社団山形愛心会 庄内余目病院	1022	0	1017	1	28	0	0	0	157	33	0	3	0	30	0	0	9	813	79.9%
医療生協わたり病院	1503	0	1502	0	41	0	0	0	114	7	0	1	0	13	0	0	0	1336	88.9%
会津中央病院	4701	0	4682	0	85	0	0	0	240	70	0	1	1	89	2	0	20	4312	92.1%
医療法人昨雲会 飯塚病院附属有隣病院	786	0	780	0	3	0	0	0	29	5	0	0	0	18	1	0	0	747	95.8%
福島県立南会津病院	532	0	527	0	7	0	0	0	5	5	0	0	0	4	0	0	1	515	97.7%
神栖済生会病院	724	0	696	0	11	0	0	0	86	8	0	4	0	13	0	0	0	619	88.9%
学校法人獨協学園 獨協医科大学日光医療センター	1570	0	1566	0	33	0	0	0	4	15	0	1	0	5	0	0	1	1526	97.4%
関越中央病院	883	0	883	0	22	0	0	0	0	18	0	0	0	0	0	0	0	859	97.3%
医療法人財団明理会 太田福島総合病院	868	0	846	2	92	0	0	0	112	0	1	10	0	15	0	0	0	658	77.8%
群馬県立心臓血管センター	2160	0	2158	0	12	0	0	0	109	5	0	0	0	1	0	0	0	2037	94.4%
医療法人積仁会 島田総合病院	1372	0	1371	0	91	0	0	0	1	17	0	0	0	18	0	0	0	1260	91.9%
安房地域医療センター	1340	0	1335	0	18	0	0	0	5	8	0	5	0	2	0	0	0	1309	98.1%
医療法人沖縄徳洲会 四街道徳洲会病院	1270	0	1268	0	73	0	0	0	69	12	0	0	0	15	1	0	8	1113	87.8%
医療法人社団おきの会 旗の台脳神経外科病院	394	0	367	0	24	0	0	0	27	1	0	22	0	1	0	0	1	341	92.9%
医療法人社団 松和会 池上総合病院	2420	0	2419	0	25	0	0	0	1	4	0	1	0	25	0	0	9	2359	97.5%
特定医療法人社団一成会 木村病院	414	0	408	0	3	0	0	0	51	3	0	3	0	6	0	0	0	357	87.5%
医療法人社団 医善会 いずみ記念病院	506	0	500	0	4	0	0	0	87	0	0	3	0	9	0	0	0	414	82.8%
医療法人財団興和会右田病院	642	0	641	0	72	0	0	0	1	1	0	1	0	2	0	0	0	567	88.5%
医療法人社団永生会永生病院	290	0	278	0	0	0	0	0	113	0	0	3	0	9	0	0	0	177	63.7%
北原脳神経外科病院	720	0	714	0	5	0	0	0	6	5	0	6	0	4	0	0	12	690	96.6%
医療法人社団 永生会 南多摩病院	949	0	944	0	9	0	0	0	5	4	0	1	0	3	0	0	0	930	98.5%
医療法人財団川野病院	395	0	394	0	6	0	0	0	41	5	0	0	0	13	0	0	4	339	86.0%
医療法人財団慈生会 野村病院	854	0	847	0	59	0	0	0	41	2	0	7	0	5	0	0	1	749	88.4%
医療法人社団青葉会 一橋病院	501	0	489	0	8	0	0	0	53	2	0	10	0	5	0	0	0	437	89.4%
公立阿伎留医療センター	1829	0	1829	0	37	0	0	0	43	1	1	0	1	8	0	0	5	1734	94.8%
社会福祉法人 聖テレジア会 総合病院 聖ヨゼフ病院	1084	0	1063	0	54	0	0	0	95	5	0	15	0	5	0	0	1	930	87.5%
湘南泉病院	940	0	939	0	7	0	0	0	84	5	0	1	0	4	0	0	0	848	90.3%
医療法人桑名恵風会 桑名病院	1111	0	1098	0	11	0	0	0	206	8	0	3	0	20	0	0	10	883	80.4%
医療法人社団整志会 沢田記念高岡整志会病院	918	0	916	0	0	0	0	0	2	0	0	1	0	0	0	0	0	916	100.0%
公立学校共済組合北陸中央病院	679	0	679	0	3	0	0	0	32	0	0	0	0	4	0	0	0	640	94.3%
福井厚生病院	1467	158	1308	0	53	0	0	0	251	1	0	1	0	5	0	0	4	1157	88.5%
長野県厚生農業協同組合連合会 富士見高原病院	994	0	994	0	9	0	0	0	57	6	0	0	0	11	0	0	0	917	92.3%
多治見市民病院	545	0	539	0	0	0	0	0	22	1	0	5	0	1	0	0	0	522	96.8%
医療法人社団 熱海所記念病院	866	0	852	0	33	0	0	0	64	23	0	10	0	1	0	0	3	764	89.7%
静岡県立静岡がんセンター	6536	0	6525	0	89	0	0	0	125	15	4	6	0	10	297	0	135	5882	90.1%
JA静岡厚生連 静岡厚生病院	1569	0	1542	0	56	0	0	0	54	8	0	19	8	8	24	0	5	1414	91.7%
静岡徳洲会病院	1291	0	1281	1	72	0	0	0	60	24	0	0	0	26	6	0	15	1141	89.1%
菊川市立総合病院	1755	96	1655	0	17	0	0	0	108	14	0	2	0	8	1	0	0	1621	97.9%
医療法人蜂友会 はちや整形外科病院	716	0	712	0	5	0	0	0	4	0	0	3	0	1	0	0	167	539	75.7%
愛知県済生会病院	928	0	928	0	8	0	0	0	0	2	1	0	0	7	0	0	2	910	98.1%
医療法人 鉄友会 宇野病院	372	0	359	0	4	0	0	0	221	6	0	3	0	13	0	0	1	143	39.8%
医療法人 富田浜病院	450	0	440	0	2	0	0	0	224	3	0	0	0	22	3	0	0	220	50.0%
いなべ総合病院	2303	0	2281	0	308	0	0	0	22	13	0	13	0	8	0	0	7	1951	85.5%
社会福祉法人 京都社会事業財団 西陣病院	1736	0	1707	0	13	0	0	0	126	5	0	4	0	36	0	0	1	1588	93.0%
医療法人健康会 総合病院京都南病院	1886	0	1828	0	74	0	0	0	111	10	0	11	0	24	0	0	0	1683	92.1%
総合病院日本バプテスト病院	1418	0	1319	0	23	0	0	0	191	0	0	43	0	2	0	2	1	1202	91.1%
医療法人 邦徳会 邦和病院	327	0	325	0	23	0	0	0	5	9	0	1	0	6	2	0	1	294	90.5%
医療法人 山弘会 上山病院	1149	0	1143	0	52	0	0	0	75	23	0	0	0	20	0	0	0	1014	88.7%
医療法人きつこう会 多根記念眼科病院	1215	0	1215	0	1	0	0	0	0	0	0	0	0	0	0	0	0	1214	99.9%
医療法人徳洲会 野崎徳洲会病院	2143	0	2111	0	61	0	0	0	32	20	0	10	0	8	0	0	0	2041	96.7%
医療法人清翠会 牧病院	785	0	781	0	4	0	0	0	47	5	0	0	0	0	0	0	1	729	93.3%
医療法人 医仁会 藤本病院	686	0	652	0	30	0	0	0	90	0	0	18	0	17	0	0	0	569	87.3%
医療法人 春秋会 城山病院	2362	0	2272	0	101	0	0	0	90	79	0	69	0	17	0	0	15	2144	94.4%
医療法人 大道会 森之宮病院	1253	0	1240	0	32	0	0	0	142	1	0	5	0	16	0	0	2	1073	86.5%
医療法人垣谷会 明治橋病院	955	0	927	0	9	0	0	0	141	7	0	21	0	4	0	0	1	800	86.3%
医療法人 三世会 河内総合病院	2214	0	2078	0	26	0	0	0	141	8	0	48	115	34	0	0	5	1974	95.0%
医療法人弘善会 矢木脳神経外科病院	733	0	696	0	9	0	0	0	37	4	0	33	0	1	0	0	4	682	98.0%
医療法人康雄会 西病院	468	0	455	0	13	0	0	0	90	1	0	5	0	15	0	0	0	364	80.0%
医療法人沖縄徳洲会 高砂西部病院	972	0	962	0	52	0	0	0	74	12	0	3	2	18	0	0	0	831	86.4%
医療法人社団 光風会 長久病院	193	0	193	0	2	0	0	0	24	2	0	0	0	3	0	0	3	160	82.9%
加古川医療センター	2586	0	2575	0	252	0	0	0	11	17	0	12	0	7	0	0	10	2308	89.6%
医療法人 桂会 平尾病院	1219	0	1218	0	16	0	0	0	1	4	0	1	0	1	0	0	0	1197	98.3%
町立大淀病院	1030	0	1030	0	20	0	0	0	0	2	0	0	0	5	0	0	0	1004	97.5%
総合病院松江生協病院	1759	0	918	0	62	0	0	0	1096	16	0	27	0	39	0	0	22	586	63.8%
医療法人創和会 重井医学研究所附属病院	930	0	930	0	23	0	0	0	18	4	0	0	0	18	2	0	0	873	93.9%
医療法人 創和会 しげい病院	339	0	316	0	2	0	0	0	158	1	0	0	0	35	0	0	0	176	55.7%
医療法人誠和会 倉敷紀念病院	478	0	472	0	13	0	0	0	189	0	0	0	0	11	0	0	0	275	58.3%
高陽ニュータウン病院	538	0	535	0	14	0	0	0	61	13	0	0	0	19	0	0	0	457	85.4%
光市立光総合病院	1359	0	1344	0	20	0	0	0	39	2	0	10	0	14	0	0	1	1285	95.6%
亀井病院	177	0	177	0	3	0	0	0	0	1	0	0	0	6	0	0	0	168	94.9%
阿南医師会中央病院	993	0	992	0	14	0	0	0	76	1	0	1	0	12	0	0	0	895	90.2%
医療法人 社団研宣会 広瀬病院	197	0	196	0	2	0	0	0	97	0	0	1	0	0	0	0	0	98	50.0%
医療法人財団 エム・アイ・ユー 麻田総合病院	789	0	783	0	11	0	0	0	127	2	0	1	0	29	0	0	0	636	81.2%
総合病院 松山市民病院	2954	0	2953	0	38	0	0	0	1	11	0	0	0	28	0	0	8	2874	97.3%
市立宇和島病院	4486	0	4486	0	67	0	0	0	7	45	2	0	36	13	0	0	11	4351	97.0%
医療法人 三和会 国吉病院	447	0	444	0	0	0	0	0	57	1	0	0	0	9	0	0	0	385	86.7%
医療法人 社団若鮎 北島病院	392	0	390	0	2	0	0	0	2	0	0	0	0	1	0	0	0	387	99.2%
社会医療法人 至誠会 木村病院	879	0	827	0	14	0	0	0	106	2	0	43	0	4	0	0	0	756	91.4%
社会医療法人 栄光会 栄光病院	465	0	460	0	1	0	0	0	48	0	0	0	0	9	0	0	0	415	90.2%
医療法人社団江頭会 さくら病院	543	0	521	0	15	0	0	0	218	4	0	0	0	31	0	0	0	308	59.1%
福岡逓信病院	723	0	711	0	88	0	0	0	38	0	0	4	0	16	0	0	0	588	82.7%
博愛会病院	792	0	773	0	55	0	0	0	53	2	0	0	0	7	1	0	1	682	88.2%
福岡整形外科病院	1042	0	999	0	12	0	0	0	362	0	0	31	0	2	0	0	0	668	66.9%
医療法人社団高野会 くるめ病院	1326	0	1326	0	212	0	0	0	27	0	0	0	0	1	2	0	29	1081	81.5%
健康保険直方中央病院	1416	0	1415	2	10	0	0	0	57	0	0	1	0	6	0	0	0	1346	95.1%

※1.分析対象該当率＝（分析対象数÷一般病棟に入院があったデータ）×100
（注）分析対象外とした理由に複数該当があった場合は、各理由に重複して件数計上している。

分析対象外としたデータの状況（平成18，19年度新規DPC準備病院）

施設名	受付データ	精神病棟のみ入院	一般病棟に入院があったデータ	分析対象外とした理由														分析対象数	分析対象該当率※1
				診療録情報の重複提出	在院日数1日以下	外泊>=在院日数	年齢0歳未満120歳超	入退院生年月日の誤り	一般病棟以外の病棟との移動	24時間以内の死亡	移植手術あり	自費のみ	DPC該当せず	4月以前入院7～12月退院以外	治験実施	生後7日以内に死亡	厚生労働大臣が定めるもの		
日本海員掖済会　門司病院	1272	0	1268	0	14	0	0	0	4	2	0	4	0	11	0	0	73	1170	92.3%
財団法人　小倉地区医療協会　三萩野病院	962	0	958	0	25	0	0	0	120	1	0	2	0	3	0	0	22	794	82.9%
社会保険　小倉記念病院	8095	0	8080	0	69	0	0	0	15	17	11	4	8	19	26	0	81	7872	97.4%
独立行政法人国立病院機構九州がんセンター	3432	0	3414	0	12	0	0	0	18	3	15	17	12	23	172	0	194	3017	88.4%
医療法人同愛会　副島病院	573	0	566	0	10	0	0	0	98	0	0	5	0	1	0	0	0	466	82.3%
特別医療法人春回会井上病院	1525	0	1523	0	21	0	0	0	57	7	0	1	0	4	3	0	5	1434	94.2%
諫早記念病院	513	0	506	0	1	0	0	0	151	2	0	0	0	10	0	0	0	359	70.9%
医療法人光善会　長崎百合野病院	1082	0	1037	0	11	0	0	0	209	2	0	33	0	10	0	0	0	856	82.5%
大久保病院	327	0	322	0	8	0	0	0	96	1	0	0	0	9	0	0	0	222	68.9%
市民の森病院	630	0	623	0	3	0	0	0	38	2	0	0	0	16	0	0	0	584	93.7%
宮崎善仁会病院	1192	0	1154	0	34	0	0	0	38	26	0	20	0	1	0	0	4	1115	96.6%
医療法人慈風会　厚地脳神経外科病院	749	0	749	0	9	0	0	0	0	5	0	0	0	1	3	0	9	724	96.7%
医療法人　青雲会　青雲会病院	964	0	934	0	26	0	0	0	184	19	0	21	0	11	0	0	2	737	78.9%
	162773	416	159642	7	3923	0	0	0	11263	931	36	932	210	1575	570	2	1108	144956	90.8%

※1.分析対象該当率＝（分析対象数÷一般病棟に入院があったデータ）×100
（注）分析対象外とした理由に複数該当があった場合は、各理由に重複して件数計上している。

分析対象外としたデータの状況（平成20年度新規DPC準備病院）

施設名	受付データ	精神病棟のみ入院	一般病棟に入院があったデータ	分析対象外とした理由														分析対象数	分析対象該当率 ※1
				診療録情報の重複提出	在院日数1日以下	外泊>=在院日数	年齢0歳未満120歳超	入退院生年月日の誤り	一般病棟以外の病棟との移動	24時間以内の死亡	移植手術あり	自費のみ	DPC該当せず	4月以前入院7～12月退院以外	治験実施	生後7日以内に死亡	厚生労働大臣が定めるもの		
医療法人　彰和会　北海道消化器科病院	1544	0	1544	0	4	0	0	0	0	0	0	0	0	2	0	0	9	1529	99.0%
医療法人社団　蘭友会　札幌里塚病院	645	0	637	0	2	0	0	0	8	0	0	0	0	5	0	0	0	630	98.9%
医療法人　北海道整形外科記念病院	1438	0	1393	0	0	0	0	0	143	0	0	19	0	0	0	0	0	1295	93.0%
医療法人清田病院	952	0	940	0	5	0	0	0	30	1	0	0	0	4	0	0	6	908	96.6%
医療法人　仁友会　北彩都病院	684	0	684	0	5	0	0	0	0	1	0	0	0	10	0	0	0	669	97.8%
医療法人社団医修会　大川原脳神経外科病院	484	0	467	0	9	0	0	0	90	8	0	1	0	27	0	0	0	380	81.4%
市立室蘭総合病院	3212	94	3093	0	38	0	0	0	290	29	0	16	0	45	0	0	52	2813	90.9%
総合病院 伊達赤十字病院	1737	42	1651	0	56	0	0	0	109	36	0	5	0	16	0	0	8	1553	94.1%
財団法人北海道医療団　帯広第一病院	1003	0	990	0	11	0	0	0	56	9	0	4	0	10	0	0	0	928	93.7%
医療法人社団博愛会　開西病院	793	0	785	0	56	0	0	0	225	2	0	1	0	14	0	0	2	508	64.7%
特別医療法人明生会道東脳神経外科病院	341	0	338	0	1	0	0	0	3	0	0	3	0	0	0	0	0	337	99.7%
市立稚内病院	2442	58	2265	0	248	0	0	0	312	23	0	19	151	16	0	1	27	1802	79.6%
青森県立中央病院	6321	0	6319	0	86	0	0	0	3	29	18	2	0	31	5	1	47	6129	97.0%
財団法人鳴海研究所清明会　鳴海病院	991	0	991	0	7	0	0	0	0	1	0	0	0	5	1	0	33	946	95.5%
医療法人　友愛会　盛岡友愛病院	1382	0	1365	0	5	0	0	0	175	1	0	0	0	36	0	0	0	1193	87.4%
岩手県立宮古病院	2707	0	2690	0	64	0	0	0	19	46	0	8	12	16	0	0	0	2602	96.7%
財団法人　総合花巻病院	963	0	960	0	13	0	0	0	146	7	0	0	0	13	4	0	1	796	82.9%
岩手県立釜石病院	2181	0	2025	0	38	0	0	0	156	21	0	142	132	10	0	0	3	1967	97.1%
山形県立新庄病院	3296	0	3273	0	61	0	0	0	77	32	0	22	0	24	3	0	42	3077	94.0%
公立高畠病院	571	0	563	0	15	0	0	0	159	5	0	5	0	11	1	0	0	394	70.0%
いわき市立総合磐城共立病院	6581	0	6413	0	69	0	0	0	267	37	1	99	113	35	0	0	28	6061	94.5%
日本赤十字社栃木県支部　芳賀赤十字病院	3564	0	3554	0	92	0	0	0	10	88	0	2	25	3	0	0	0	3415	96.1%
医療法人　社団　慶友会　慶友整形外科病院	1230	0	1227	0	4	0	0	0	203	0	0	0	0	3	8	0	0	1020	83.1%
医療法人　道心会　埼玉東部循環器病院	585	0	585	0	10	0	0	0	0	3	0	0	0	1	0	0	2	571	97.6%
医療法人　土屋小児病院	644	0	643	0	2	0	0	0	1	0	0	1	0	0	0	0	0	641	99.7%
草加市立病院	4115	0	3776	0	74	0	0	0	339	15	0	321	240	1	0	0	38	3678	97.4%
医療法人社団普照会　井上記念病院	1153	0	1143	0	25	0	0	0	54	9	0	0	0	16	0	0	1	1071	93.7%
医療法人社団　誠高会　おおたかの森病院	1672	0	1671	0	52	0	0	0	63	12	0	0	0	4	0	0	1	1550	92.8%
医療法人社団木下会　鎌ヶ谷総合病院	2708	0	2701	0	21	0	0	0	7	17	0	0	0	10	0	0	3	2660	98.5%
東邦大学医療センター佐倉病院	4371	0	4371	0	144	0	0	0	0	1	0	0	0	14	0	0	6	4206	96.2%
医療法人社団東光会　北総白井病院	401	0	388	0	3	0	0	0	78	2	0	6	0	8	0	0	0	320	82.5%
国家公務員共済組合連合会　三宿病院	1734	0	1712	0	64	0	0	0	71	5	0	18	0	20	6	0	9	1572	91.8%
東邦大学医療センター大橋病院	5172	0	5136	0	25	0	0	0	36	9	0	32	0	25	19	0	5	5058	98.5%
JR東京総合病院	3519	80	3421	0	60	0	0	0	131	6	0	12	0	11	2	0	47	3269	95.6%
日本大学医学部付属練馬光が丘病院	3412	0	3394	0	148	0	0	0	18	5	1	13	0	10	0	0	26	3210	94.6%
医療法人社団　苑田会　苑田第一病院	2283	0	2249	0	133	0	0	0	34	61	0	27	0	9	0	0	5	2087	92.8%
医療法人社団　永寿会　三鷹中央病院	1129	0	1129	0	36	0	0	0	69	10	0	0	0	5	0	0	0	1020	90.3%
府中恵仁会病院	1494	0	1431	0	21	0	0	0	107	4	0	44	0	28	0	0	0	1363	95.2%
財団法人　日本心臓血圧研究振興会　附属　榊原記念病院	3928	0	3922	0	50	0	0	0	6	7	0	1	0	5	4	0	0	3862	98.5%
医療法人社団桐光会　調布病院	999	0	905	0	24	0	0	0	179	11	0	56	0	4	1	0	1	794	87.7%
財団法人横浜勤労者福祉協会　汐田総合病院	1043	0	1032	0	7	0	0	0	214	6	0	0	0	26	0	0	7	815	79.0%
医療法人　社団若林会　湘南中央病院	1059	0	1045	0	5	0	0	0	165	2	0	6	0	14	0	0	0	887	84.9%
医療法人社団青葉会　牧野記念病院	763	0	757	0	14	0	0	0	71	8	0	4	0	2	0	0	0	675	89.2%
神奈川県立足柄上病院	2891	0	2869	0	112	0	0	0	73	21	0	21	0	2	0	0	3	2693	93.9%
医療法人　恒仁会　新潟南病院	909	0	908	0	13	0	0	0	51	6	0	1	0	12	0	0	0	835	92.0%
医療法人新潟勤労者医療協会　下越病院	1727	0	1715	0	63	0	0	0	170	23	0	1	0	22	0	0	0	1483	86.5%
新潟県立新発田病院	4666	76	4571	0	96	0	0	0	104	80	1	17	0	22	3	0	13	4420	96.7%
かみいち総合病院	1088	21	1049	0	83	0	0	0	112	29	0	4	0	13	0	0	0	882	84.1%
金沢市立病院	1908	0	1884	0	32	0	0	0	72	6	0	11	13	24	7	0	3	1777	94.3%
医療法人　林病院	1145	0	1143	0	44	0	0	0	216	17	0	0	0	18	0	0	2	871	76.2%
杉田玄白記念　公立小浜病院	1601	62	1520	1	46	0	0	0	201	7	0	10	0	28	0	0	0	1342	88.3%
山梨県立中央病院	5919	0	5899	0	112	0	0	0	53	116	0	13	0	21	1	2	66	5649	95.8%
中信勤労者医療協会　松本協立病院	2050	0	2048	0	11	0	0	0	2	9	0	0	0	6	0	0	1	2029	99.1%
医療法人青樹会　一之瀬脳神経外科病院	562	0	558	0	6	0	0	0	4	1	0	0	0	0	0	0	0	552	98.9%
伊那中央病院	3884	0	3881	0	131	0	0	0	3	53	0	3	0	17	0	0	28	3702	95.4%
川西赤十字病院	194	0	190	0	2	0	0	0	56	0	0	0	0	9	0	0	0	135	71.1%
長野県立木曽病院	1736	0	1663	0	29	0	0	0	101	9	0	15	0	24	0	0	0	1590	95.6%
医療法人　仁雄会　穂高病院	733	0	733	0	4	0	0	0	48	2	0	0	0	0	0	0	0	680	92.8%
医療法人　社団志朋会　加納渡辺病院	277	0	277	0	5	0	0	0	73	1	0	0	0	1	0	0	0	198	71.5%
特定・特別医療法人博愛会　博愛会病院	908	0	893	0	227	0	0	0	83	6	0	0	0	48	0	0	0	583	65.3%
順天堂大学医学部附属静岡病院	6182	0	6092	1	128	0	0	0	90	40	1	0	0	24	18	0	12	5884	96.6%
医療法人社団　志仁会　三島中央病院	1088	0	1088	0	30	0	0	0	0	6	0	0	0	3	0	0	0	1052	96.7%
榛原総合病院	1536	6	1528	0	51	0	0	0	8	45	0	2	0	5	1	0	14	1454	95.2%
医療法人徳洲会　名古屋徳洲会総合病院	2027	0	2002	35	39	0	0	0	25	20	0	15	0	7	5	0	3	1908	95.3%
常滑市民病院	1721	0	1678	0	49	0	0	0	108	31	0	32	22	5	3	0	4	1555	92.7%
三重県厚生農業協同組合連合会　鈴鹿中央総合病院	4546	0	4529	0	174	0	0	0	17	27	3	14	0	19	0	0	19	4306	95.1%
医療法人　同心会　遠山病院	1543	0	1543	0	12	0	0	0	0	4	0	0	0	12	0	0	5	1512	98.0%
医療法人　清恵会　清恵会病院	2617	0	2530	0	64	0	0	0	87	6	0	69	0	15	0	0	6	2444	96.6%
医療法人河崎病院	468	0	462	0	31	0	0	0	172	20	0	0	0	14	0	0	0	260	56.3%
特定医療法人浩生会　舞子台病院	419	0	412	0	10	0	0	0	118	7	0	0	0	16	0	0	0	290	70.4%
医療法人高明会　西宮渡辺心臓・血管センター	360	0	360	0	12	0	0	0	0	5	0	0	0	0	0	0	0	348	96.7%
市立芦屋病院	1406	0	1398	0	43	0	0	0	87	6	0	7	0	9	0	0	3	1268	90.7%
こだま病院	363	0	351	0	13	0	0	0	68	3	0	0	0	22	0	0	0	279	79.5%
医療法人誠仁会　大久保病院	1020	0	1003	0	55	0	0	0	154	6	0	0	0	19	0	0	0	807	80.5%
医療法人社団　敬誠会　合志病院	973	0	915	0	20	0	0	0	58	0	0	41	0	1	0	0	8	890	97.3%
医療法人　公仁会　姫路中央病院	1605	0	1603	0	8	0	0	0	3	1	0	0	0	17	1	0	4	1573	98.1%
和歌山中央医療生活協同組合　和歌山生協病院	817	0	793	0	103	0	0	0	86	2	0	0	0	13	0	0	0	623	78.6%
医療法人　誠佑記念病院	617	0	615	0	9	0	0	0	32	6	0	1	0	5	0	0	0	571	92.8%
社会福祉法人　恩賜財団　済生会有田病院	943	0	923	0	17	0	0	0	214	8	0	9	0	16	0	0	0	712	77.1%
鳥取赤十字病院	3596	0	3563	0	228	0	0	0	52	23	0	22	0	12	0	0	32	3261	91.5%
独立行政法人　国立病院機構　米子医療センター	1972	0	1949	0	16	0	0	0	86	9	7	21	5	14	0	0	25	1824	93.6%
安来市立病院	992	0	991	0	16	0	0	0	80	7	0	0	0	11	1	0	0	887	89.5%
財団法人倉敷中央病院　倉敷リバーサイド病院	856	0	848	0	75	0	0	0	113	0	0	3	0	11	0	0	0	666	78.5%
総合病院岡山市立市民病院	2923	0	2816	0	137	0	0	0	185	16	8	84	22	25	2	0	32	2546	90.4%
広島厚生病院	591	0	573	0	9	0	0	0	178	5	0	3	0	15	0	0	0	401	70.0%
医療法人社団　清風会　五日市記念病院	617	0	588	0	7	0	0	0	127	0	0	7	0	35	0	0	11	474	80.6%
岩手県立中部病院	3849	0	3837	0	132	0	0	0	87	64	0	10	0	0	0	1	1	3618	94.3%
独立行政法人国立病院機構　東広島医療センター	3173	0	3124	1	45	0	0	0	61	15	0	37	0	32	3	0	22	3011	96.4%
医療法人明和会　田藤病院	226	0	224	0	3	0	0	0	68	1	0	0	0	3	0	0	0	153	68.3%
徳島県厚生農業協同組合連合会　阿南共栄病院	2098	0	2093	0	30	0	0	0	98	13	0	0	0	17	11	0	1	1943	92.8%
医療法人　沖縄徳洲会　宇和島徳洲会病院	860	0	849	0	11	0	0	0	103	1	35	0	0	22	0	0	7	693	81.6%
住友別子病院	2704	0	2698	0	75	0	0	0	54	3	0	3	0	25	1	0	6	2543	94.3%
財団法人積善会　附属十全総合病院	1798	0	1787	0	24	0	0	0	88	10	0	0	1	28	4	0	0	1666	93.2%
社会福祉法人　恩賜財団　済生会西条病院	1230	0	1199	0	22	0	0	0	132	8	0	24	0	7	1	0	5	1064	88.7%
市立大洲病院	1121	0	1108	0	11	0	0	0	14	2	0	10	0	5	0	0	0	1090	98.4%
医療法人竹下会　竹下病院	226	0	216	0	6	0	0	0	29	0	0	0	0	8	0	0	0	191	88.4%
国家公務員共済組合連合会　千早病院	1616	0	1602	0	89	0	0	0	14	1	0	5	0	5	0	0	2	1506	94.0%
医療法人　原土井病院	1066	0	1019	0	21	0	0	0	384	0	0	1	0	66	0	0	0	660	64.8%
医療法人八木厚生会　八木病院	454	0	428	0	7	0	0	0	78	1	0	10	0	17	0	0	0	367	85.7%
医療法人　井上会　篠栗病院	756	24	704	0	6	0	0	0	185	1	0	8	0	35	0	0	9	555	78.8%
財団法人　福岡県社会保険医療協会　社会保険仲原病院	947	0	941	0	118	0	0	0	44	0	0	0	0	7	0	0	58	750	79.7%
医療法人社団　誠和会　牟田病院	448	0	440	0	4	0	0	0	126	2	0	0	0	19	0	0	0	317	72.0%
医療法人恵光会　原病院	400	0	380	0	5	0	0	0	186	0	0	0	0	27	0	0	0	207	54.5%
医療法人　恵真会　渡辺整形外科病院	209	0	208	0	2	0	0	0	97	1	0	0	0	0	0	0	0	110	52.9%
医療法人　松風海　内藤病院	693	0	686	0	6	0	0	0	31	0	0	0	0	7	1	0	0	650	94.8%
社団法人朝倉医師会　朝倉医師会病院	2307	0	2271	0	28	0	0	0	159	11	0	33	0	6	0	0	5	2105	92.7%
医療法人　社団誠心会　萩原中央病院	1271	0	1271	0	13	0	0	0	116	2	0	0	0	3	0	0	0	1139	89.6%
JR九州病院	986	0	984	0	4	0	0	0	84	1	0	0	0	14	0	0	1	896	91.1%
独立行政法人国立病院機構小倉病院	4006	122	3869	0	33	0	0	0	153	5	0	14	0	21	6	1	42	3764	97.3%
医療法人　謙仁会　山元記念病院	635	0	618	0	4	0	0	0	231	2	0	0	0	28	0	0	0	399	64.6%
社会保険浦之崎病院	333	0	331	0	3	0	0	0	15	0	0	0	0	3	1	0	0	314	94.9%
日本海員掖済会長崎病院	942	0	928	0	23	0	0	0	76	6	0	9	0	7	0	0	0	837	90.2%
医療法人医理会　柿添病院	391	0	385	0	2	0	0	0	55	0	0	3	0	1	0	0	0	334	86.8%
医療法人社団誠療会　成尾整形外科病院	773	0	771	0	0	0	0	0	234	0	0	0	0	2	0	0	42	524	68.0%
医療法人社団　愛育会　福田病院	2749	0	2733	0	317	0	0	0	16	0	0	2	0	0	0	0	0	2417	88.4%
医療法人社団永寿会　天草第一病院	595	0	575	0	13	0	0	0	63	2	0	3	0	22	0	0	3	513	89.2%

※1.分析対象該当率＝（分析対象数÷一般病棟に入院があったデータ）×100
（注）分析対象外とした理由に複数該当があった場合は、各理由に重複して件数計上している。

分析対象外としたデータの状況（平成20年度新規DPC準備病院）

施設名	受付データ	精神病棟のみ入院	一般病棟に入院があったデータ	分析対象外とした理由															分析対象数	分析対象該当率※1
				診療録情報の重複提出	在院日数1日以下	外泊>=在院日数	年齢0歳未満120歳超	入退院生年月日の誤り	一般病棟以外の病棟との移動	24時間以内の死亡	移植手術あり	自費のみ	DPC該当せず	4月以前入院7～12月退院以外	治験実施	生後7日以内に死亡	厚生労働大臣が定めるもの			
医療法人社団　中津胃腸病院	740	0	740	0	7	0	0	0	0	3	0	0	0	3	0	0	0	729	98.5%
医療法人咸宜会　日田中央病院	595	0	585	0	6	0	0	0	27	5	0	10	0	8	0	0	2	551	94.2%
都城市郡医師会病院	1694	0	1691	0	15	0	0	0	3	14	0	0	0	10	0	0	2	1662	98.3%
橘病院	406	0	405	0	2	0	0	0	305	0	0	1	0	2	0	0	0	99	24.4%
鹿児島赤十字病院	1337	0	1303	0	17	0	0	0	34	10	0	26	0	4	8	0	0	1282	98.4%
医療法人　潤愛会　鮫島病院	1026	0	1025	0	1	0	0	0	1	1	1	1	0	0	0	0	17	1006	98.1%
垂水市立医療センター　垂水中央病院	857	0	844	0	10	0	0	0	156	1	0	12	0	3	0	0	0	688	81.5%
屋久島徳洲会病院	756	0	743	0	19	0	0	0	276	0	0	2	0	4	0	0	0	461	62.0%
医療法人徳洲会　徳之島徳洲会病院	1197	0	1185	0	19	0	0	0	73	21	0	0	0	21	0	1	0	1088	91.8%
医療法人徳洲会　名瀬徳洲会病院	985	0	976	0	30	0	0	0	67	17	0	0	0	34	1	0	0	876	89.8%
鹿児島県立大島病院	3036	0	2943	0	39	0	0	0	137	27	0	27	59	18	0	1	8	2819	95.8%
鹿児島県立北薩病院	961	0	951	1	25	0	0	0	37	22	0	8	0	10	0	0	2	884	93.0%
県民健康プラザ鹿屋医療センター	1581	0	1574	0	25	0	0	0	7	2	0	4	0	6	0	0	60	1492	94.8%
独立行政法人国立病院機構指宿病院	1180	0	1143	0	60	0	0	0	60	11	0	29	24	4	11	0	6	1037	90.7%
医療法人　禄寿会　小禄病院	504	0	501	0	4	0	0	0	58	0	0	3	0	8	0	0	0	438	87.4%
医療法人八重瀬会　同仁病院	530	0	526	0	2	0	0	0	40	0	2	2	0	12	0	0	3	482	91.6%
	217489	585	213946	39	5517	0	0	0	12056	1544	78	1612	819	1745	144	8	1007	197407	92.3%

※1.分析対象該当率＝（分析対象数÷一般病棟に入院があったデータ）×100
（注）分析対象外とした理由に複数該当があった場合は、各理由に重複して件数計上している。

分析対象外としたデータの状況（平成21年度新規DPC準備病院）

施設名	受付データ	精神病棟のみ入院	一般病棟に入院があったデータ	分析対象外とした理由														分析対象数	分析対象該当率 ※1
				診療録情報の重複提出	在院日数1日以下	外泊>=在院日数	年齢0歳未満120歳超	入退院生年月日の誤り	一般病棟以外の病棟との移動	24時間以内の死亡	移植手術あり	自費のみ	DPC該当せず	4月以前入院7～12月退院以外	治験実施	生後7日以内に死亡	厚生労働大臣が定めるもの		
医療法人　麻生整形外科病院	550	0	550	0	0	0	0	0	124	0	0	0	0	0	0	0	0	426	77.5%
特定医療法人　白石脳神経外科病院	541	0	536	11	8	0	0	0	31	1	0	1	0	5	0	0	20	473	88.2%
医療法人潤和会　札幌ひばりが丘病院	716	0	716	0	4	0	0	0	91	1	0	0	0	0	0	0	1	620	86.6%
社会福祉法人北海道社会事業協会富良野病院	1917	0	1863	0	15	0	0	0	71	5	0	8	0	20	0	0	1	1819	97.6%
総合病院　浦河赤十字病院	1355	35	1309	0	14	0	0	0	50	3	0	9	0	27	0	0	0	1271	97.1%
青森市民病院	4643	0	4613	0	30	0	0	0	30	13	0	15	1	27	0	0	36	4520	98.0%
栗原市立栗原中央病院	1654	0	1623	0	19	0	0	0	165	16	0	21	0	10	0	0	1	1458	89.8%
北村山公立病院	2200	0	2191	0	21	0	0	0	131	19	0	2	0	34	0	0	0	2026	92.5%
医療法人　恒貴会　協和中央病院	1324	0	1298	0	39	0	0	0	92	30	0	17	0	10	0	0	0	1176	90.6%
(医)社団善仁会　小山記念病院	2005	0	1999	0	88	0	0	0	72	15	0	0	0	18	0	0	9	1817	90.9%
医療法人慈正会　丸山記念総合病院	2169	0	1942	0	46	0	0	0	227	14	0	218	174	6	2	0	0	1886	97.1%
千葉県こども病院	2057	0	2057	0	67	0	0	0	0	4	6	0	0	15	1	0	3	1970	95.8%
東京女子医科大学附属　八千代医療センター	4037	0	3959	0	80	0	0	0	78	12	0	67	1	4	2	0	25	3845	97.1%
社団法人地域医療振興協会　東京ベイ・浦安市川医療センター	515	0	515	0	10	0	0	0	0	2	0	0	0	4	7	0	0	493	95.7%
医療法人社団　創造会　平和台病院	764	0	761	0	16	0	0	0	97	3	0	2	0	9	1	0	0	646	84.9%
医療法人社団千葉県勤労者医療協会船橋二和病院	2378	0	2367	0	93	0	0	0	92	10	0	5	2	22	0	0	0	2182	92.2%
船橋市立医療センター	5287	0	5169	0	149	0	0	0	118	88	0	96	29	4	0	0	32	4974	96.2%
国立がんセンター東病院	4495	0	4491	0	17	0	0	0	73	8	5	2	0	5	204	0	95	4100	91.3%
駿河台日本大学病院	4022	0	3996	0	65	0	0	0	26	35	0	20	0	4	29	0	14	3881	97.1%
財団法人　癌研究会　有明病院	6966	0	6958	0	24	0	0	0	70	7	6	0	0	12	131	0	148	6584	94.6%
医療法人社団　高裕会　深川立川病院	521	0	508	0	33	0	0	0	13	18	0	10	0	0	0	0	0	471	92.7%
医療法人社団　松井病院	649	0	649	0	20	0	0	0	37	3	0	0	0	10	0	0	0	584	90.0%
綾瀬循環器病院	955	0	953	0	20	0	0	0	2	4	0	2	0	1	1	0	0	927	97.3%
医療法人社団　明芳会　イムス葛飾ハートセンター	1003	0	1002	0	11	0	0	0	1	3	0	0	0	0	0	0	0	991	98.9%
社会福祉法人聖ヨハネ会　総合病院桜町病院	1141	0	964	0	59	0	0	0	237	2	0	29	69	18	0	0	0	842	87.3%
財団法人船員保険会　横浜船員保険病院	2059	0	2059	0	11	0	0	0	0	8	0	0	0	10	0	0	5	2030	98.6%
東海大学大磯病院	2641	0	2635	0	48	0	0	0	6	35	0	3	0	23	0	0	4	2554	96.9%
大船中央病院	2852	0	2851	0	26	0	0	0	94	14	0	1	0	11	0	0	2	2724	95.5%
相模原中央病院	1357	0	1326	0	12	0	0	0	31	11	0	24	0	1	0	0	1	1310	98.8%
川崎市立井田病院	2412	0	2375	1	40	0	0	0	146	23	0	4	0	18	0	0	9	2198	92.5%
独立行政法人　国立病院機構　神奈川病院	1141	0	991	0	38	0	0	0	229	6	0	6	0	13	0	0	3	862	87.0%
独立行政法人国立病院機構　相模原病院	5206	0	4711	0	64	0	0	0	557	16	0	184	178	17	19	0	23	4532	96.2%
南部郷総合病院	819	0	805	0	20	0	0	0	116	18	0	0	0	18	0	0	0	680	84.5%
医療法人西能病院	588	0	586	0	10	0	0	0	270	0	0	0	0	5	0	0	0	308	52.6%
公立南砺中央病院	585	0	583	0	4	0	0	0	29	5	0	0	0	10	0	0	0	550	94.3%
市立敦賀病院	2421	0	2273	0	49	0	0	0	184	10	0	46	130	31	0	0	3	2135	93.9%
医療法人徳洲会　大垣徳洲会病院	888	0	871	0	16	0	0	0	69	3	0	0	0	19	0	0	0	800	91.8%
公立森町病院	925	0	924	0	18	0	0	0	84	12	0	0	0	2	0	0	0	821	88.9%
浜松赤十字病院	2463	0	2426	0	38	0	0	0	37	13	0	26	0	13	6	0	0	2366	97.5%
津島市民病院	2715	0	2708	0	84	0	0	0	113	81	0	3	1	21	0	0	11	2493	92.1%
碧南市民病院	2997	0	2988	0	39	0	0	0	9	9	0	8	4	12	0	0	1	2927	98.0%
愛知県厚生農業協同組合連合会　豊田厚生病院	6765	0	6635	0	268	0	0	0	130	33	1	76	41	15	0	0	31	6300	95.0%
総合青山病院	1161	0	1138	0	10	0	0	0	23	8	0	15	0	6	0	0	0	1118	98.2%
医療法人社団　昴会　湖東記念病院	1164	0	1151	0	13	0	0	0	13	5	0	9	0	0	0	0	3	1132	98.3%
蘇生会総合病院	1552	0	1509	0	16	0	0	0	52	9	0	31	0	25	0	0	6	1457	96.6%
医療法人生登会　寺元記念病院	852	0	852	0	65	0	0	0	96	15	0	0	0	13	0	0	0	688	80.8%
医療法人敬仁会　今里胃腸病院	588	0	588	1	7	0	0	0	2	1	0	0	0	4	5	0	3	565	96.1%
医療法人弘道会　浪速生野病院	503	0	480	0	3	0	0	0	144	0	0	10	0	9	0	0	0	354	73.8%
医療法人　野上病院	561	0	539	0	6	0	0	0	165	3	0	0	0	28	0	0	0	386	71.6%
大阪船員保険病院	2079	0	2075	1	150	0	0	0	37	8	1	0	2	20	0	0	10	1860	89.6%
高橋病院	1090	0	1089	0	35	0	0	0	1	24	0	1	0	3	29	0	0	1023	93.9%
医療法人　青心会　郡山青藍病院	704	0	698	0	36	0	0	0	35	6	0	0	0	10	0	0	0	627	89.8%
医療法人　十字会　野島病院	1280	0	1250	0	9	0	0	0	344	4	0	10	0	40	0	0	5	917	73.4%
医療法人岡村一心堂病院	787	0	777	0	19	0	0	0	67	12	0	0	0	16	4	0	0	694	89.3%
井野口病院	793	0	786	0	23	0	0	0	62	9	0	1	0	9	0	0	1	703	89.4%
医療法人若葉会近藤内科病院	341	0	336	0	4	0	0	0	34	1	0	0	0	2	0	0	0	302	89.9%
香川県厚生農業協同組合連合会　滝宮総合病院	1263	0	1248	0	51	0	0	0	39	3	0	7	0	18	0	0	0	1153	92.4%
さぬき市民病院	1463	0	1452	0	52	0	0	0	82	11	0	10	0	14	0	0	0	1316	90.6%
医療法人　真泉会　第一病院	970	0	940	0	58	0	0	0	30	2	0	25	0	4	0	0	0	879	93.5%
独立行政法人国立病院機構高知病院	2799	0	2793	0	18	0	0	0	29	1	0	4	0	6	8	0	12	2726	97.6%
社会福祉法人恩賜財団済生会支部福岡県済生会大牟田病院	1229	0	1221	0	13	0	0	0	8	4	0	5	0	9	1	0	18	1180	96.6%
(社)遠賀中間医師会　遠賀中間医師会おんが病院	873	0	867	0	6	0	0	0	48	9	0	4	0	0	0	0	0	812	93.7%
独立行政法人国立病院機構佐賀病院	2510	0	2401	0	70	0	0	0	109	3	0	10	84	12	6	0	6	2296	95.6%
独立行政法人国立病院機構都城病院	2508	0	2477	0	15	0	0	0	31	4	0	28	3	26	0	0	1	2431	98.1%
	119768	35	117403	14	2412	0	0	0	5483	755	19	1075	719	778	456	0	543	110191	93.9%

※1.分析対象該当率＝（分析対象数÷一般病棟に入院があったデータ）×100
（注）分析対象外とした理由に複数該当があった場合は、各理由に重複して件数計上している。

平成15年度新規DPC対象病院の在院日数の状況（7～12月退院患者）

施設名	平成18年度 度数	平均値	変動係数	最小値	パーセンタイル 25	50	75	最大値	平成19年度 度数	平均値	変動係数	最小値	パーセンタイル 25	50	75	最大値
札幌医科大学附属病院	6231	18.71	1.08	2	6.00	12.00	23.00	195	6104	19.52	1.14	1	6.00	12.00	24.00	257
北海道大学病院	6455	18.89	1.07	2	6.00	13.00	23.00	208	6214	19.07	1.09	2	6.75	13.00	23.00	200
旭川医科大学病院	4448	18.09	1.10	2	6.00	12.00	22.00	193	4769	16.95	1.18	2	5.00	11.00	21.00	226
弘前大学医学部附属病院	4268	20.05	1.15	2	4.00	13.00	26.00	232	4345	19.86	1.18	2	4.00	13.00	25.00	242
岩手医科大学附属病院	6977	18.30	1.22	2	5.00	10.00	22.00	212	7035	17.15	1.20	2	5.00	10.00	20.00	203
東北大学病院	7481	20.29	1.15	2	5.00	12.00	25.00	216	8171	19.40	1.18	2	5.00	12.00	24.00	214
秋田大学医学部附属病院	3716	22.07	1.14	2	6.00	13.00	28.00	216	4271	19.91	1.22	2	5.00	11.00	24.00	225
国立大学法人山形大学医学部附属病院	3834	20.58	1.17	2	6.00	12.00	26.00	226	4098	18.86	1.20	2	5.00	11.00	23.00	229
公立大学法人福島県立医科大学附属病院	5349	18.89	1.16	2	6.00	12.00	23.00	213	5504	18.74	1.17	2	6.00	11.00	22.00	245
筑波大学附属病院	5626	19.57	1.21	2	5.00	11.00	24.00	217	5711	18.24	1.16	2	5.00	11.00	22.00	229
自治医科大学附属病院	10491	15.08	1.10	2	5.00	10.00	18.00	200	10845	14.99	1.16	2	5.00	9.00	18.00	242
獨協医科大学病院	10579	17.00	1.11	1	6.00	11.00	21.00	226	10649	16.73	1.09	1	6.00	11.00	21.00	252
国立大学法人群馬大学医学部附属病院	5577	16.99	1.26	2	5.00	9.00	20.00	210	5671	16.84	1.21	2	5.00	9.00	20.00	238
埼玉医科大学病院	10109	16.58	1.29	2	5.00	10.00	19.00	233	6611	14.46	1.16	2	5.00	9.00	16.00	227
防衛医科大学校病院	5506	16.80	1.15	2	6.00	10.00	20.00	228	5424	16.77	1.14	2	6.00	10.00	20.00	199
千葉大学医学部附属病院	6161	17.27	1.18	2	5.00	10.00	21.00	231	6650	17.03	1.17	2	4.00	10.00	21.00	202
東京慈恵会医科大学附属病院	9920	14.63	1.28	2	5.00	9.00	16.00	244	10042	14.38	1.27	2	4.00	8.00	16.00	240
東京医科大学病院	9533	15.05	1.27	2	5.00	9.00	17.00	205	9515	14.67	1.23	2	5.00	9.00	17.00	237
東京女子医科大学病院	10915	16.04	1.05	1	6.00	11.00	20.00	229	10927	15.80	1.11	2	6.00	10.00	19.00	210
慶應義塾大学病院	10681	14.04	1.29	1	4.00	8.00	16.00	240	10545	14.07	1.26	1	4.00	8.00	16.00	215
日本医科大学付属病院	7998	19.56	1.16	2	5.00	12.00	24.00	227	7919	18.99	1.21	2	5.00	11.00	22.00	254
順天堂大学医学部附属順天堂医院	10273	14.92	1.24	2	5.00	9.00	17.00	189	10568	14.69	1.24	2	5.00	9.00	17.00	262
昭和大学病院	6724	18.19	1.25	2	5.00	10.00	21.00	220	6868	17.98	1.25	2	5.00	10.00	21.00	206
東邦大学医療センター大森病院	8313	17.20	1.20	1	6.00	10.00	20.00	208	8290	16.53	1.21	2	5.00	10.00	19.00	226
日本大学医学部附属板橋病院	8122	17.20	1.19	2	5.00	10.00	21.00	256	8077	16.17	1.18	2	5.00	10.00	19.00	241
帝京大学医学部附属病院	7658	19.81	1.26	1	5.00	10.00	24.00	249	7547	19.07	1.25	2	4.00	10.00	24.00	265
杏林大学医学部付属病院	9076	15.13	1.20	2	5.00	9.00	18.00	223	9452	15.35	1.21	2	5.00	9.00	18.00	250
国立がんセンター中央病院	6705	14.27	1.13	2	6.00	9.00	16.00	258	6381	14.39	1.07	1	7.00	10.00	16.00	201
東京医科歯科大学医学部附属病院	7301	15.64	1.21	2	4.00	10.00	19.00	230	7501	15.00	1.21	2	4.00	9.00	18.00	244
東京大学医学部附属病院	10612	15.68	1.13	2	5.00	10.00	19.00	235	11554	14.84	1.20	2	5.00	9.00	18.00	245
公立大学法人　横浜市立大学附属病院	4944	16.10	1.23	1	5.00	10.00	19.00	223	5080	15.50	1.16	2	5.00	10.00	18.00	218
北里大学病院	9697	14.95	1.28	2	4.00	8.00	18.00	213	9823	14.90	1.30	2	4.00	8.00	17.00	233
東海大学医学部付属病院	9638	12.91	1.34	2	3.00	7.00	15.00	211	9761	12.99	1.39	2	3.00	7.00	15.00	251
聖マリアンナ医科大学病院	9426	16.79	1.26	2	5.00	10.00	20.00	267	9769	16.14	1.23	2	4.00	10.00	19.00	229
新潟大学医歯学総合病院	5090	20.30	1.24	2	6.00	12.00	24.00	226	5281	19.82	1.24	2	5.00	11.00	24.00	238
国立大学法人富山大学附属病院	4018	21.28	1.15	2	6.00	12.00	27.00	205	4022	21.12	1.19	2	6.00	12.00	26.00	263
金沢医科大学病院	5080	20.01	1.19	2	5.00	12.00	25.00	230	5284	18.48	1.16	2	5.00	11.00	23.00	191
金沢大学附属病院	5296	21.32	1.14	2	6.00	13.00	27.00	237	5951	19.51	1.17	2	6.00	12.00	23.00	245
福井大学医学部附属病院	3622	21.30	1.16	2	6.00	13.00	26.00	212	4249	20.01	1.20	2	6.00	12.00	24.00	229
山梨大学医学部附属病院	4506	18.33	1.10	2	6.00	12.00	22.00	215	4629	17.40	1.08	2	6.00	11.00	21.00	166
国立大学法人　信州大学医学部附属病院	5668	18.36	1.20	2	4.00	11.00	23.00	260	5651	17.20	1.16	2	4.00	11.00	21.00	195
国立大学法人　岐阜大学医学部附属病院	5142	15.60	1.32	1	4.00	9.00	18.00	222	5181	15.01	1.26	1	4.00	9.00	18.00	205
浜松医科大学医学部附属病院	4218	17.84	1.21	2	5.00	10.00	22.00	216	4361	17.02	1.17	2	5.00	10.00	21.00	184
名古屋市立大学病院	5521	19.77	1.16	2	6.00	12.00	24.00	250	5878	18.24	1.09	2	6.00	12.00	23.00	217
藤田保健衛生大学病院	9952	19.14	1.27	2	5.00	11.00	22.00	232	10421	18.49	1.24	2	5.00	11.00	21.00	214
愛知医科大学病院	7356	14.96	1.34	1	4.00	9.00	17.00	250	7381	14.46	1.29	1	4.00	9.00	16.00	243
名古屋大学医学部附属病院	7729	17.58	1.14	2	6.00	11.00	21.00	206	8206	16.22	1.18	2	5.00	10.00	19.00	236
国立大学法人三重大学医学部附属病院	4881	18.77	1.23	1	5.00	11.00	22.00	260	5188	17.62	1.19	2	5.00	11.00	21.00	191
滋賀医科大学医学部附属病院	4638	16.71	1.16	2	5.00	11.00	20.00	186	4581	16.28	1.15	2	5.00	10.00	20.00	183
京都府立医科大学附属病院	5785	18.25	1.26	1	5.00	11.00	22.00	270	5608	18.42	1.24	2	5.00	11.00	22.00	255
京都大学医学部附属病院	7575	20.21	1.11	1	6.00	13.00	25.00	220	7972	19.03	1.13	2	6.00	12.00	23.00	237
大阪医科大学附属病院	6833	16.92	1.19	2	6.00	10.00	20.00	229	7070	16.79	1.13	2	5.00	11.00	20.00	191
大阪市立大学医学部附属病院	6964	19.50	0.98	2	7.00	14.00	25.00	215	6664	17.91	1.02	1	7.00	13.00	22.00	262
関西医科大学附属枚方病院	7154	16.13	1.12	2	5.00	10.00	20.00	203	7403	15.50	1.14	2	5.00	10.00	19.00	248
近畿大学医学部附属病院	9495	14.92	1.12	2	5.00	10.00	19.00	245	9478	14.92	1.21	2	4.00	9.00	18.00	220
国立循環器病センター	4850	18.80	1.04	2	7.00	14.00	23.00	251	4962	17.89	1.11	2	5.00	12.00	22.00	245
大阪大学医学部附属病院	7393	18.74	1.08	2	7.00	13.00	22.00	216	7911	18.12	1.07	2	6.00	13.00	22.00	236
兵庫医科大学病院	8147	16.83	1.19	2	4.00	10.00	21.00	254	8434	14.47	1.21	2	4.00	9.00	18.00	223
神戸大学医学部附属病院	5913	19.70	1.10	2	6.00	13.00	24.00	212	6515	19.12	1.06	2	7.00	13.00	24.00	206
奈良県立医科大学附属病院	5490	20.68	1.10	2	6.00	13.00	26.00	226	5638	19.08	1.17	2	5.00	12.00	24.00	214
和歌山県立医科大学附属病院	6236	18.26	1.13	2	6.00	12.00	22.00	225	6669	17.08	1.08	1	6.00	11.00	21.00	235
鳥取大学医学部附属病院	5337	17.58	1.16	2	5.00	11.00	22.00	237	5561	16.59	1.21	2	5.00	10.00	20.00	248
島根大学医学部附属病院	4162	19.55	1.14	2	6.00	12.00	24.00	216	4375	18.09	1.18	2	5.00	11.00	23.00	254
川崎医科大学附属病院	6327	16.68	1.07	2	5.00	11.00	21.00	221	6814	16.64	1.08	2	5.00	11.00	21.00	207
岡山大学病院	6602	17.39	1.16	1	6.00	11.00	20.00	224	6763	16.71	1.16	2	6.00	11.00	20.00	234
広島大学病院	6241	17.75	1.10	2	6.00	12.00	22.00	214	6636	16.56	1.11	2	6.00	11.00	20.00	217
山口大学医学部附属病院	5575	17.16	1.16	2	5.00	11.00	21.00	216	5716	16.50	1.21	2	4.00	11.00	20.00	241
徳島大学病院	4523	19.19	1.12	2	6.00	12.00	23.00	185	4784	18.02	1.13	2	6.00	11.00	22.00	222
香川大学医学部附属病院	4247	19.07	1.15	2	5.00	12.00	24.00	241	4337	18.51	1.18	2	5.00	11.00	22.00	239
愛媛大学医学部附属病院	3874	20.25	1.08	2	7.00	13.00	25.00	226	4123	19.80	1.19	2	6.00	12.00	24.00	256
高知大学医学部附属病院	3998	20.30	1.06	2	7.00	13.00	25.00	207	4148	19.19	1.05	2	7.00	13.00	24.00	211
福岡大学病院	6858	17.58	1.01	2	6.00	12.00	22.00	238	6993	17.08	1.03	2	6.00	12.00	22.00	208
久留米大学病院	7487	21.47	1.05	2	7.00	15.00	27.00	235	7824	20.07	1.06	2	7.00	14.00	25.00	231
産業医科大学病院	4981	18.66	0.94	2	7.00	14.00	23.00	211	5198	18.20	0.96	2	7.00	14.00	23.00	168
九州大学病院	8840	19.68	1.06	2	8.00	13.00	24.00	258	9133	18.69	1.05	2	7.00	13.00	23.00	240
佐賀大学医学部附属病院	4237	19.25	1.09	2	7.00	13.00	23.00	224	4450	18.93	1.06	2	6.00	13.00	23.00	240
長崎大学病院	5243	21.50	1.05	2	7.00	15.00	28.00	235	5670	19.69	1.10	2	7.00	13.00	24.00	250
熊本大学医学部附属病院	6125	18.70	1.01	2	7.00	13.00	23.00	211	6398	18.06	1.03	2	6.00	13.00	23.00	215
大分大学医学部附属病院	4476	18.85	1.02	2	6.00	13.00	24.00	223	4666	18.00	1.07	2	6.00	12.00	22.00	211
宮崎大学医学部附属病院	3922	21.89	1.02	2	8.00	15.00	28.00	198	4027	21.76	1.03	2	8.00	15.00	28.00	211
鹿児島大学病院	4186	23.35	1.01	2	8.00	16.00	29.00	231	4170	22.16	1.01	2	8.00	15.00	28.00	224
琉球大学医学部附属病院	3672	20.47	1.20	1	5.00	11.00	25.00	197	3805	19.08	1.17	1	5.00	11.00	24.00	225
平成15年度新規DPC対象病院全体	535809	17.73	1.17	1	5.00	11.00	22.00	270	547870	17.08	1.17	1	5.00	10.00	21.00	265

施設名	平成20年度 度数	平均値	変動係数	最小値	パーセンタイル 25	50	75	最大値	平成21年度 度数	平均値	変動係数	最小値	パーセンタイル 25	50	75	最大値
札幌医科大学附属病院	6005	19.07	1.13	2	6.00	12.00	24.00	242	5727	18.88	1.15	1	6.00	11.00	23.00	217
北海道大学病院	6307	19.28	1.09	1	6.00	12.00	24.00	214	6569	18.61	1.16	1	6.00	11.00	22.00	250
旭川医科大学病院	4855	17.10	1.19	1	5.00	11.00	21.00	255	4880	16.64	1.16	1	5.00	10.00	20.00	211
弘前大学医学部附属病院	4380	19.24	1.24	1	4.00	12.00	24.00	256	4598	17.31	1.16	1	4.00	11.00	22.00	202
岩手医科大学附属病院	7215	17.33	1.24	1	5.00	10.00	20.00	191	8430	16.77	1.24	1	5.00	10.00	20.00	236
東北大学病院	7971	18.86	1.22	1	5.00	11.00	23.00	234	8123	18.74	1.22	1	5.00	11.00	22.00	244
秋田大学医学部附属病院	4071	19.12	1.19	1	5.00	11.00	23.00	255	3959	18.83	1.22	1	5.00	11.00	22.00	266
国立大学法人山形大学医学部附属病院	4213	18.13	1.22	1	5.00	11.00	22.00	256	4182	16.79	1.19	1	5.00	10.00	20.00	202
公立大学法人福島県立医科大学附属病院	5849	16.98	1.11	1	5.00	11.00	21.00	180	6040	17.21	1.17	1	5.00	11.00	21.00	223
筑波大学附属病院	5971	17.31	1.21	1	4.00	10.00	21.00	217	6244	16.83	1.25	1	4.00	10.00	20.00	234
自治医科大学附属病院	10179	14.77	1.15	1	5.00	9.00	17.00	253	10303	14.10	1.16	1	4.00	9.00	16.00	241
獨協医科大学病院	10888	16.40	1.12	1	5.00	10.00	21.00	193	10818	15.44	1.13	1	5.00	10.00	19.00	244
国立大学法人群馬大学医学部附属病院	5978	15.70	1.26	1	4.00	8.00	18.00	162	6066	15.35	1.23	1	5.00	9.00	18.00	210
埼玉医科大学病院	6598	14.44	1.22	1	5.00	9.00	16.00	215	7126	14.84	1.25	1	5.00	9.00	17.00	209
防衛医科大学校病院	5451	15.81	1.17	1	5.00	10.00	19.00	191	5227	15.02	1.21	1	5.00	9.00	17.00	200
千葉大学医学部附属病院	6950	16.65	1.21	1	4.00	10.00	20.00	239	7028	15.79	1.21	1	4.00	10.00	19.00	209
東京慈恵会医科大学附属病院	10103	13.39	1.32	2	4.00	8.00	14.00	233	10567	13.36	1.34	1	4.00	8.00	14.00	230
東京医科大学病院	9386	14.37	1.27	1	4.00	8.00	16.00	240	9418	14.02	1.24	1	4.00	8.00	16.00	218
東京女子医科大学病院	10851	15.53	1.14	1	5.00	10.00	19.00	250	10991	15.10	1.15	1	5.00	10.00	18.00	207
慶應義塾大学病院	10547	13.40	1.25	1	4.00	8.00	15.00	225	10870	13.04	1.27	1	4.00	8.00	15.00	264
日本医科大学付属病院	7957	18.57	1.19	1	5.00	11.00	22.00	237	8167	17.42	1.18	1	5.00	10.00	21.00	269
順天堂大学医学部附属順天堂医院	10582	14.30	1.22	1	5.00	9.00	17.00	218	10621	14.34	1.26	1	5.00	8.00	17.00	246
昭和大学病院	7047	16.95	1.23	1	5.00	10.00	20.00	255	7217	16.24	1.25	1	4.00	9.00	19.00	229
東邦大学医療センター大森病院	8638	15.93	1.22	1	5.00	10.00	18.00	213	8963	15.10	1.21	1	5.00	9.00	17.00	220
日本大学医学部附属板橋病院	8203	15.90	1.21	1	5.00	9.00	19.00	202	8212	15.36	1.25	1	5.00	9.00	18.00	246
帝京大学医学部附属病院	8187	18.09	1.31	1	4.00	9.00	22.00	254	8620	16.47	1.26	1	4.00	9.00	20.00	228
杏林大学医学部付属病院	10084	14.74	1.29	1	4.00	8.00	17.00	264	10030	14.37	1.29	1	4.00	8.00	16.00	249
国立がんセンター中央病院	5740	14.42	1.12	1	6.00	9.00	16.00	210	5899	13.76	1.09	1	6.00	9.00	15.00	223
東京医科歯科大学医学部附属病院	7205	14.84	1.18	1	4.00	9.00	19.00	249	7186	14.67	1.18	1	4.00	9.00	18.00	259
東京大学医学部附属病院	11773	14.36	1.26	1	4.00	9.00	17.00	254	11620	14.19	1.20	1	5.00	9.00	17.00	217
公立大学法人　横浜市立大学附属病院	5200	15.38	1.15	1	5.00	10.00	18.00	175	5460	15.14	1.15	1	5.00	10.00	18.00	211
北里大学病院	9964	14.64	1.36	1	4.00	8.00	16.00	251	9696	14.14	1.30	1	4.00	8.00	16.00	257
東海大学医学部付属病院	9898	12.63	1.40	1	3.00	7.00	14.00	235	10207	12.50	1.42	1	3.00	7.00	14.00	255
聖マリアンナ医科大学病院	9762	15.53	1.28	1	4.00	9.00	18.00	234	9457	15.28	1.34	1	4.00	9.00	17.00	232
新潟大学医歯学総合病院	5044	18.80	1.25	1	5.00	11.00	22.00	245	5169	18.34	1.27	1	5.00	11.00	21.00	232
国立大学法人富山大学附属病院	4337	20.14	1.20	2	6.00	12.00	25.00	262	4379	18.50	1.19	1	5.00	11.00	23.00	235
金沢医科大学病院	5235	18.43	1.21	2	5.00	11.00	23.00	245	5393	17.57	1.22	1	5.00	10.00	22.00	234
金沢大学附属病院	5946	18.74	1.18	1	6.00	11.00	23.00	231	5499	18.96	1.17	1	6.00	12.00	23.00	228
福井大学医学部附属病院	4503	18.18	1.16	1	6.00	11.00	22.00	207	4550	18.06	1.20	1	5.00	11.00	22.00	234
山梨大学医学部附属病院	4616	17.12	1.13	1	6.00	11.00	21.00	221	4640	16.40	1.17	1	5.00	11.00	20.00	218
国立大学法人　信州大学医学部附属病院	5809	16.24	1.19	1	4.00	10.00	20.00	234	6331	15.27	1.17	1	4.00	10.00	19.00	204
国立大学法人　岐阜大学医学部附属病院	5201	15.04	1.26	1	4.00	9.00	18.00	190	5254	14.56	1.29	1	4.00	9.00	17.00	221
浜松医科大学医学部附属病院	4571	16.54	1.22	1	4.00	10.00	20.00	232	4040	17.78	1.24	1	4.00	10.00	21.00	208
名古屋市立大学病院	6015	17.39	1.15	1	5.00	11.00	22.00	212	6427	16.23	1.16	1	5.00	10.00	21.00	211
藤田保健衛生大学病院	10691	17.56	1.26	1	4.00	10.00	21.00	270	10607	17.81	1.30	1	4.00	10.00	21.00	265
愛知医科大学病院	7275	14.41	1.38	1	4.00	8.00	16.00	247	7648	13.60	1.38	1	4.00	8.00	15.00	231
名古屋大学医学部附属病院	8457	15.89	1.21	1	5.00	10.00	19.00	228	8615	15.42	1.17	1	5.00	10.00	18.00	226
国立大学法人三重大学医学部附属病院	5074	17.24	1.24	1	5.00	10.00	20.00	266	5393	15.89	1.21	1	4.00	9.00	19.00	218
滋賀医科大学医学部附属病院	4439	15.56	1.21	1	5.00	10.00	19.00	202	4335	15.12	1.25	1	5.00	9.00	18.00	213
京都府立医科大学附属病院	5545	17.41	1.24	1	5.00	10.00	21.00	240	5777	17.10	1.22	1	5.00	10.00	20.00	216
京都大学医学部附属病院	8410	17.43	1.16	1	5.00	11.00	22.00	242	8849	16.96	1.15	1	5.00	11.00	21.00	218
大阪医科大学附属病院	7290	16.34	1.15	1	5.00	10.00	20.00	227	7220	15.84	1.11	1	5.00	10.00	19.00	225
大阪市立大学医学部附属病院	6916	17.40	1.04	1	6.00	12.00	22.00	233	7410	17.28	1.09	1	6.00	12.00	21.00	254
関西医科大学附属枚方病院	7822	14.78	1.14	1	5.00	10.00	18.00	248	8124	14.00	1.14	1	5.00	9.00	17.00	211
近畿大学医学部附属病院	9184	14.56	1.21	1	4.00	9.00	17.00	236	8897	14.54	1.24	1	4.00	9.00	17.00	261
国立循環器病センター	4716	18.96	1.13	1	6.00	13.00	23.00	207	4582	18.97	1.03	1	7.00	13.00	24.00	184
大阪大学医学部附属病院	8257	17.04	1.13	1	6.00	11.00	20.00	236	8061	17.49	1.15	1	6.00	11.00	21.00	215
兵庫医科大学病院	8633	13.72	1.24	1	4.00	8.00	17.00	244	8945	13.03	1.24	1	4.00	8.00	16.00	242
神戸大学医学部附属病院	6833	18.87	1.07	2	7.00	12.00	23.00	219	7172	18.03	1.05	1	7.00	12.00	22.00	234
奈良県立医科大学附属病院	5458	18.21	1.17	1	5.00	11.00	22.25	211	5895	18.04	1.15	1	5.00	11.00	23.00	210
和歌山県立医科大学附属病院	7011	16.74	1.16	1	6.00	11.00	20.00	232	6843	16.13	1.10	1	6.00	11.00	20.00	216
鳥取大学医学部附属病院	6134	15.10	1.19	1	4.00	9.00	18.00	203	6392	14.79	1.23	1	4.00	9.00	18.00	225
島根大学医学部附属病院	4581	17.72	1.18	1	5.00	11.00	22.00	211	4642	16.93	1.18	1	5.00	11.00	21.00	256
川崎医科大学附属病院	6749	16.29	1.14	1	5.00	10.00	20.00	214	7086	16.05	1.18	1	4.00	10.00	20.00	230
岡山大学病院	7079	15.96	1.14	1	5.00	11.00	19.00	223	7107	15.54	1.13	1	5.00	10.00	19.00	216
広島大学病院	6724	16.18	1.11	1	6.00	11.00	19.00	240	6993	15.40	1.09	1	5.00	10.00	19.00	197
山口大学医学部附属病院	6085	15.68	1.22	1	4.00	10.00	19.00	238	6232	15.68	1.27	1	4.00	10.00	18.00	260
徳島大学病院	4891	17.22	1.17	1	5.00	11.00	20.00	203	5098	17.12	1.14	1	6.00	11.00	21.00	252
香川大学医学部附属病院	4318	18.00	1.15	1	5.00	11.00	22.00	209	4396	16.95	1.20	1	5.00	10.00	21.00	264
愛媛大学医学部附属病院	4267	17.91	1.11	1	6.00	12.00	22.00	216	4218	17.97	1.10	1	6.00	11.00	22.00	222
高知大学医学部附属病院	4588	17.78	1.12	1	6.00	12.00	22.00	249	4683	16.31	1.05	1	6.00	11.00	21.00	243
福岡大学病院	6873	17.05	1.06	1	6.00	11.00	21.00	218	7092	16.33	1.05	1	5.00	11.00	21.00	203
久留米大学病院	7537	19.98	1.05	1	6.00	14.00	25.00	209	7716	19.04	1.10	1	6.00	13.00	24.00	257
産業医科大学病院	5477	16.67	0.97	1	7.00	12.00	21.00	155	5520	16.13	1.01	1	6.00	12.00	20.00	222
九州大学病院	9152	18.15	1.10	1	6.00	12.00	22.00	256	9331	17.89	1.08	1	6.00	12.00	22.00	223
佐賀大学医学部附属病院	4681	18.06	1.09	1	6.00	13.00	22.00	231	4744	17.13	1.06	1	6.00	12.00	20.00	207
長崎大学病院	5951	18.28	1.08	1	6.00	12.00	23.00	208	6472	17.20	1.08	1	6.00	12.00	21.00	218
熊本大学医学部附属病院	6525	17.81	1.10	1	6.00	13.00	22.00	262	6465	17.75	1.03	1	7.00	13.00	22.00	233
大分大学医学部附属病院	4861	16.85	1.05	1	6.00	12.00	21.00	200	4758	16.75	1.07	1	5.00	11.00	21.00	229
宮崎大学医学部附属病院	4211	20.98	1.02	1	8.00	15.00	26.00	246	4394	19.72	1.06	1	7.00	14.00	23.00	216
鹿児島大学病院	4318	21.22	0.99	1	8.00	15.00	27.00	201	4247	20.78	1.04	1	8.00	14.00	26.00	221
琉球大学医学部附属病院	3989	18.40	1.22	1	5.00	10.00	22.00	244	3915	18.03	1.27	1	5.00	9.00	21.00	214
平成15年度新規DPC対象病院全体	556287	16.51	1.19	1	5.00	10.00	20.00	270	566077	16.03	1.20	1	5.00	10.00	19.00	269

平成16年度新規DPC対象病院の在院日数の状況（7～12月退院患者）

施設名	平成18年度								平成19年度								平成20年度								平成21年度							
	度数	平均値	変動係数	最小値	パーセンタイル			最大値	度数	平均値	変動係数	最小値	パーセンタイル			最大値	度数	平均値	変動係数	最小値	パーセンタイル			最大値	度数	平均値	変動係数	最小値	パーセンタイル			最大値
					25	50	75						25	50	75						25	50	75						25	50	75	
医療法人積心会病院	670	19.66	1.41	2	5.00	10.00	22.00	214	669	13.42	1.20	2	3.00	8.00	17.00	212	585	13.14	1.60	2	3.00	8.00	14.00	249	577	15.73	1.54	2	3.00	8.00	15.00	195
北海道社会保険病院	3615	13.41	1.19	2	4.00	8.00	16.00	153	3484	12.87	1.25	2	4.00	8.00	14.75	195	3260	13.87	1.30	1	4.00	8.00	16.00	240	3367	12.87	1.23	1	4.00	7.00	14.00	185
札幌社会保険総合病院	2862	14.61	1.15	1	5.00	9.00	18.00	245	2662	13.57	1.09	2	5.00	9.00	16.00	206	2561	14.02	1.08	1	5.00	9.00	17.00	170	2524	12.70	1.02	1	4.00	9.00	15.00	131
医療法人渓仁会手稲渓仁会病院	6705	12.15	1.33	2	4.00	6.00	14.00	227	7243	11.67	1.25	2	4.00	7.00	13.00	205	7236	12.24	1.34	2	4.00	7.00	13.00	200	7463	11.77	1.24	2	4.00	7.00	14.00	201
医療法人　母恋　日鋼記念病院	3638	13.61	1.29	2	3.00	7.00	16.00	188	2533	15.54	1.33	2	4.00	9.00	17.00	236	2866	14.12	1.33	2	5.00	8.00	15.00	227	2973	14.65	1.33	2	5.00	8.00	16.00	188
医療法人社団　新日鐵室蘭総合病院	3047	14.04	1.17	2	5.00	8.00	16.00	167	2707	14.94	1.12	2	6.00	9.00	18.00	175	2920	14.62	1.11	1	6.00	9.00	18.00	196	2879	15.06	1.14	1	5.00	9.00	18.00	167
仙台社会保険病院	3787	15.40	1.21	2	3.00	10.00	20.00	199	3412	16.99	1.22	2	3.00	10.00	22.00	211	3419	16.74	1.17	1	3.00	10.00	22.00	198	3328	15.96	1.11	2	4.00	11.00	21.00	213
東北厚生年金病院	3807	14.46	1.29	2	4.00	8.00	17.00	195	3455	14.81	1.21	2	4.00	9.00	18.00	239	3544	14.10	1.16	1	4.00	8.00	18.00	160	3462	15.27	1.18	2	4.00	9.00	19.00	188
宮城社会保険病院	1241	16.98	1.14	2	5.00	10.00	22.00	164	1321	15.70	1.17	2	4.00	9.00	19.00	158	1410	15.94	1.22	2	4.00	9.00	19.00	156	1364	16.00	1.17	1	4.00	10.00	21.00	183
独立行政法人国立病院機構仙台医療センター	5854	16.96	1.11	2	6.00	10.00	21.00	227	5902	16.55	1.18	2	5.00	10.00	20.00	260	6021	15.96	1.12	1	6.00	10.00	20.00	223	5984	16.12	1.10	1	6.00	10.00	19.00	263
財団法人竹田綜合病院	5394	15.67	1.38	2	4.00	8.00	18.00	241	5254	15.63	1.38	2	4.00	8.00	17.00	241	5427	14.49	1.36	1	4.00	8.00	16.00	238	5648	14.27	1.44	1	3.00	8.00	16.00	263
社会保険二本松病院	1050	18.13	1.09	2	6.00	12.00	23.00	170	1054	18.29	1.17	2	5.00	12.00	22.25	190	929	19.25	1.22	1	7.00	12.00	22.00	172	994	17.57	1.26	2	5.00	11.00	20.00	219
株式会社日立製作所　日立総合病院	5693	12.90	1.25	2	4.00	7.00	15.00	160	5589	13.08	1.21	2	4.00	8.00	15.50	176	5556	13.14	1.32	1	3.00	7.00	16.00	214	4784	13.15	1.24	1	3.00	8.00	16.00	195
医療法人社団　筑波記念会　筑波記念病院	2322	15.31	1.12	2	5.00	10.00	19.00	177	2186	16.28	1.07	2	5.00	11.00	20.00	187	2390	16.56	1.08	2	5.00	11.00	21.00	177	2340	16.02	1.04	2	5.00	11.00	20.00	148
社会保険群馬中央総合病院	3365	14.32	1.21	2	5.00	8.00	16.00	210	3422	14.30	1.20	2	5.00	9.00	16.00	180	3500	14.09	1.31	1	5.00	8.00	16.00	204	3456	13.54	1.23	1	5.00	8.00	15.00	214
医療法人社団輝城会沼田脳神経外科循環器科病院	971	12.54	1.29	2	3.00	6.00	16.00	154	905	13.39	1.27	2	3.00	7.00	17.00	157	902	13.99	1.19	2	3.00	7.00	18.00	121	986	14.22	1.32	2	3.00	8.00	17.00	244
埼玉協同病院	2719	14.04	1.23	2	5.00	9.00	15.00	178	2554	14.07	1.44	2	4.00	8.00	15.00	241	2784	14.45	1.28	1	4.00	9.00	16.00	224	3178	14.16	1.26	1	3.00	9.00	17.00	195
社会保険大宮総合病院	926	16.25	1.28	2	4.00	10.00	18.25	199	947	14.44	1.35	2	4.00	9.00	17.00	211	849	15.14	1.51	2	4.00	8.00	17.00	254	1158	15.08	1.27	2	4.00	9.00	18.00	182
医療法人社団東光会戸田中央総合病院	4136	14.85	1.36	2	4.00	8.00	16.00	204	4166	14.26	1.38	2	4.00	8.00	16.00	193	4148	14.85	1.40	1	4.00	7.00	16.00	187	4283	13.98	1.41	1	4.00	7.00	15.00	215
独立行政法人国立病院機構埼玉病院	3452	14.99	1.28	2	4.00	8.00	16.00	250	3706	14.37	1.25	2	4.00	8.00	16.00	233	3732	13.87	1.23	1	4.00	8.00	16.00	245	3617	14.40	1.26	2	4.00	8.00	17.00	233
医療法人鉄蕉会亀田総合病院	7948	15.93	1.32	2	4.00	9.00	18.00	237	8545	15.12	1.33	2	4.00	9.00	17.00	227	8793	14.63	1.40	1	4.00	8.00	16.00	239	8889	14.25	1.33	1	4.00	8.00	16.00	249
独立行政法人国立病院機構千葉医療センター	3469	16.90	1.22	1	5.00	9.00	20.00	229	3953	15.28	1.26	2	4.00	8.00	18.00	218	4056	13.98	1.29	1	4.00	8.00	15.00	249	3996	14.49	1.31	1	4.00	8.00	17.00	230
社会保険中央総合病院	4451	14.58	1.20	2	5.00	8.00	17.00	188	4270	14.53	1.17	2	5.00	8.00	17.00	192	4108	14.65	1.15	1	5.00	8.00	17.00	184	4059	13.78	1.13	1	5.00	8.00	16.00	167
城東社会保険病院	913	18.46	1.12	2	5.00	12.00	23.00	203	914	16.60	1.18	2	5.00	10.00	20.00	195	937	15.38	1.17	2	3.00	9.00	19.00	154	1003	15.86	1.26	2	3.00	9.00	19.00	168
東芝病院	2766	14.00	1.23	2	4.00	9.00	17.00	261	2700	14.16	1.24	2	4.00	9.00	17.00	187	2575	13.93	1.26	2	3.00	8.00	16.00	218	2507	13.63	1.22	2	3.00	8.00	16.00	211
東京医療生活協同組合中野総合病院	2284	16.97	1.26	2	5.00	9.00	19.00	214	2171	16.06	1.20	2	5.00	9.00	18.00	197	2026	17.04	1.22	2	5.00	9.00	20.00	194	2050	16.40	1.14	2	5.00	10.00	20.00	178
医療法人財団河北総合病院	3432	14.10	1.13	2	5.00	9.00	17.00	180	3382	14.14	1.08	2	5.00	9.00	18.00	181	3442	13.74	1.07	1	5.00	9.00	16.00	167	3633	13.68	1.00	1	5.00	10.00	17.00	133
社会保険横浜中央病院	2009	19.48	1.14	2	5.00	12.00	26.00	173	2094	19.33	1.15	1	5.00	12.00	26.00	218	2023	19.18	1.22	2	4.00	11.00	25.00	197	1986	17.01	1.14	2	4.00	10.00	22.00	204
川崎社会保険病院	2339	13.76	1.49	1	2.00	7.00	15.00	195	1422	14.50	1.35	2	3.00	7.00	18.00	189	1244	14.55	1.42	2	3.00	7.00	17.00	175	982	14.22	1.39	2	3.00	6.00	17.00	144
南砺市民病院	811	20.55	1.26	2	4.00	11.00	26.00	239	876	18.26	1.30	2	2.00	9.00	22.75	189	886	17.95	1.33	2	2.00	9.00	23.00	183	1042	15.93	1.45	2	2.00	8.00	19.00	207
金沢社会保険病院	1834	16.11	1.33	2	3.00	8.00	21.00	195	1769	17.11	1.29	2	3.00	9.00	21.00	195	1865	16.47	1.32	2	3.00	9.00	21.00	190	1867	17.38	1.38	1	3.00	9.00	21.00	207
社会保険山梨病院	1674	16.73	1.18	2	4.00	10.00	22.00	175	1560	17.22	1.10	2	5.00	11.00	22.00	171	1600	16.78	1.01	1	6.00	11.00	22.00	124	1577	17.52	1.07	2	5.50	11.00	22.00	147
岐阜社会保険病院	1946	14.71	1.22	2	4.00	8.00	18.00	218	1837	15.85	1.12	2	5.00	10.00	20.00	134	1850	14.78	1.19	2	4.00	8.00	18.00	194	1679	14.70	1.24	1	4.00	8.00	18.00	221
社会福祉法人聖隷福祉事業団総合病院聖隷浜松病院	7957	14.48	1.34	2	4.00	8.00	16.00	239	8632	13.75	1.33	2	4.00	8.00	15.00	253	8828	13.26	1.39	1	4.00	8.00	15.00	237	8787	12.73	1.37	1	3.00	7.00	14.00	213
社会保険中京病院	7003	13.78	1.13	2	5.00	9.00	16.00	177	7169	13.90	1.14	2	5.00	9.00	16.00	194	7075	13.29	1.13	1	5.00	9.00	16.00	180	7297	13.88	1.24	1	5.00	8.00	16.00	231
医療法人社団　洛和会　洛和会音羽病院	3555	14.04	1.51	1	4.00	8.00	15.00	238	3483	14.09	1.42	2	4.00	8.00	15.00	228	3667	12.44	1.25	2	4.00	8.00	15.00	240	3578	13.73	1.27	1	4.00	8.00	16.00	180
医療法人橘会　東住吉森本病院	3039	16.74	1.04	2	5.00	11.00	21.00	167	2906	14.27	1.01	2	5.00	10.00	18.00	176	3091	16.33	1.05	2	5.00	11.00	21.00	163	3156	17.07	1.01	1	6.00	12.00	22.00	194
医療法人蒼龍会井上病院	873	15.63	1.26	2	4.00	9.00	19.00	191	912	17.28	1.21	2	4.00	10.00	22.00	196	964	17.29	1.27	2	3.00	10.00	22.00	224	951	17.79	1.33	2	3.00	9.00	23.00	173
松下記念病院	3572	14.04	1.34	2	4.00	8.00	16.00	209	3446	14.29	1.29	2	4.00	8.00	16.00	194	3375	14.55	1.35	1	4.00	9.00	16.00	223	3427	13.14	1.31	1	4.00	8.00	15.00	236
健康保険組合連合会大阪中央病院	2613	9.63	1.44	2	2.00	6.00	10.00	230	2635	9.49	1.35	2	2.00	6.00	10.00	202	2522	8.98	1.23	2	2.00	6.00	10.00	135	2180	9.62	1.35	1	3.00	6.00	10.00	149
医療法人若弘会若草第一病院	2182	15.21	1.21	2	4.00	9.00	19.00	192	1851	15.71	1.21	2	4.00	9.00	20.00	201	1949	16.00	1.21	2	4.00	9.00	20.00	218	2298	15.46	1.28	2	3.00	9.00	18.00	193
星ケ丘厚生年金病院	4015	15.28	1.18	2	5.00	9.00	18.00	219	2926	15.69	1.13	2	5.00	10.00	20.00	200	3001	14.50	1.18	1	4.00	9.00	18.00	179	3255	15.03	1.31	1	4.00	8.00	18.00	212
独立行政法人国立病院機構大阪南医療センター	4367	16.34	1.21	2	4.00	10.00	21.00	190	4452	16.12	1.26	2	4.00	10.00	20.00	194	4601	15.28	1.29	1	3.00	9.00	19.00	196	4305	14.04	1.37	1	3.00	7.00	17.00	192
医療法人伯鳳会赤穂中央病院	1245	10.32	1.35	2	3.00	6.00	12.00	174	1269	13.39	1.31	2	3.00	8.00	15.00	157	1428	14.98	1.35	1	4.00	9.00	17.00	211	1383	13.97	1.45	1	3.00	8.00	15.00	226
独立行政法人国立病院機構神戸医療センター	2260	20.20	1.12	2	6.00	13.00	24.00	245	2305	18.71	1.06	2	6.00	12.00	23.00	217	2226	19.25	1.03	1	7.00	13.00	23.00	184	2491	17.33	1.11	1	6.00	12.00	20.00	199
独立行政法人国立病院機構南和歌山医療センター	2042	19.24	1.22	2	5.00	11.00	24.00	233	2134	19.36	1.22	1	5.00	11.00	24.00	237	1990	20.02	1.12	2	5.00	12.00	27.00	223	2060	19.73	1.15	2	5.00	12.00	26.00	220
財団法人操風会岡山旭東病院	1311	15.22	1.32	2	4.00	9.00	18.00	198	1365	15.37	1.18	2	4.00	10.00	18.00	187	1368	16.06	1.21	2	4.00	10.00	20.00	189	1419	15.34	1.10	2	4.00	10.00	19.00	133
財団法人倉敷中央病院	14353	13.44	1.25	2	3.00	8.00	16.00	240	14568	13.32	1.24	2	3.00	8.00	16.00	224	14486	12.94	1.21	1	3.00	8.00	16.00	230	14817	12.76	1.19	1	3.00	8.00	16.00	245
独立行政法人国立病院機構岡山医療センター	6772	13.91	1.18	2	4.00	9.00	17.00	225	6685	13.94	1.19	2	4.00	9.00	18.00	225	6628	13.58	1.24	1	3.00	8.00	18.00	272	6733	13.45	1.22	1	3.00	8.00	17.00	182
マツダ株式会社　マツダ病院	1998	17.02	1.22	2	5.00	10.00	19.00	198	1970	16.66	1.25	2	5.00	10.00	20.00	206	2027	15.97	1.22	2	4.00	9.00	19.00	199	2235	15.30	1.32	2	4.00	9.00	18.00	233
綜合病院社会保険徳山中央病院	4650	16.79	1.26	2	5.00	9.00	20.00	228	5029	15.98	1.31	2	5.00	9.00	18.00	249	5094	15.81	1.34	1	4.00	9.00	18.00	199	5460	14.63	1.29	1	4.00	8.00	17.00	229
健康保険鳴門病院	3150	15.70	1.15	2	5.00	9.00	20.00	186	2747	17.09	1.27	2	5.00	10.00	21.00	240	2386	17.74	1.20	1	5.00	10.00	22.00	205	2094	18.78	1.15	1	5.00	11.00	23.00	207
社会医療法人雪の聖母会　聖マリア病院	7205	15.79	1.10	2	6.00	10.00	20.00	173	7263	15.63	1.09	2	5.00	10.00	19.00	233	7074	15.88	1.07	1	6.00	11.00	20.00	217	7105	15.90	1.10	2	6.00	10.00	20.00	206
社会保険久留米第一病院	1161	16.91	0.96	2	6.00	15.00	21.00	167	1255	14.75	0.93	2	5.00	14.00	18.00	233	1248	13.98	1.01	2	4.00	11.00	17.00	186	1164	15.73	0.92	2	6.00	14.00	18.00	109
飯塚病院	7220	15.72	1.19	2	5.00	10.00	19.00	226	7264	15.75	1.19	2	5.00	10.00	19.00	252	7398	15.86	1.17	1	4.00	9.50	20.00	183	7874	15.92	1.21	1	5.00	10.00	19.00	201
独立行政法人国立病院機構九州医療センター	7611	14.44	0.89	2	5.00	12.00	19.00	146	7334	14.74	0.96	2	5.00	11.00	20.00	175	7252	14.47	0.97	2	5.00	11.00	19.00	217	7537	14.50	1.02	1	5.00	10.00	19.00	189
佐賀社会保険病院	1405	18.38	1.17	2	5.00	11.00	23.00	187	1537	16.91	1.11	1	5.00	11.00	21.00	169	1576	15.76	1.16	1	5.00	11.00	19.00	217	1483	15.69	1.07	1	5.00	10.00	20.00	142
健康保険諫早総合病院	3014	16.56	1.15	2	5.00	10.00	20.00	158	3281	14.89	1.10	2	5.00	10.00	19.00	157	3605	14.67	1.13	1	4.00	9.00	18.00	198	3402	13.96	1.10	1	4.00	9.00	18.00	202
健康保険八代総合病院	1588	20.82	1.14	2	6.00	13.00	25.75	209	2098	21.38	1.09	2	6.00	14.00	28.00	271	2356	20.25	1.11	1	6.00	13.00	26.00	239	2402	21.21	1.09	1	6.00	14.00	27.00	223
健康保険人吉総合病院	2144	14.39	1.12	2	5.00	9.00	17.00	207	1859	13.46	1.12	2	5.00	9.00	15.00	142	2015	13.14	1.05	2	5.00	9.00	16.00	138	2015	13.38	1.08	1	5.00	9.00	16.00	141
健康保険天草中央総合病院	1125	18.26	1.27	2	5.00	11.00	21.00	197	1018	17.74	1.19	2	5.00	10.00	21.00	185	1012	19.08	1.14	2	5.00	11.00	23.00	182	1033	18.45	1.20	1	5.00	11.00	21.00	235
特定医療法人敬愛会　中頭病院	5376	10.51	1.42	2	3.00	6.00	11.00	264	5864	10.60	1.41	2	3.00	6.00	11.00	209	5918	10.64	1.49	1	3.00	5.00	11.00	233	5734	10.91	1.44	1	3.00	6.00	12.00	221
平成16年度新規DPC対象病院全体	215936	14.93	1.24	1	4.00	9.00	18.00	264	213921	14.78	1.23	1	4.00	9.00	18.00	271	215604	14.59	1.24	1	4.00	9.00	17.00	272	217310	14.44	1.24	1	4.00	9.00	17.00	263

平成18年度新規DPC対象病院の在院日数の状況（7～12月退院患者）

施設名	平成18年度								平成19年度								平成20年度								平成21年度							
	度数	平均値	変動係数	最小値	パーセンタイル 25	50	75	最大値	度数	平均値	変動係数	最小値	パーセンタイル 25	50	75	最大値	度数	平均値	変動係数	最小値	パーセンタイル 25	50	75	最大値	度数	平均値	変動係数	最小値	パーセンタイル 25	50	75	最大値
医療法人医仁会　中村記念病院	1783	15.25	1.23	2	4.00	9.00	18.00	215	1740	17.33	1.17	2	4.00	10.00	21.00	148	1828	18.49	1.22	2	4.00	10.00	23.00	206	1951	15.74	1.15	2	4.00	9.00	21.00	162
北海道勤労者医療協会　中央病院	2996	13.75	1.20	2	3.00	9.00	17.00	183	3333	12.97	1.19	2	3.00	9.00	16.00	218	3536	12.64	1.11	2	3.00	8.00	16.00	156	3795	11.61	1.07	1	3.00	8.00	15.00	135
医療法人　北晨会　恵み野病院	1485	16.37	1.19	2	5.00	9.00	20.00	214	1573	15.88	1.25	2	5.00	9.00	19.00	173	1647	15.34	1.21	2	4.00	9.00	19.00	182	1874	13.47	1.17	1	4.00	8.00	16.00	204
旭川赤十字病院	5239	15.62	1.19	2	5.00	10.00	19.00	190	4779	16.65	1.16	2	5.00	11.00	20.00	194	4657	15.72	1.16	2	5.00	10.00	20.00	232	4675	15.72	1.18	2	5.00	10.00	19.00	210
市立旭川病院	3962	16.61	1.12	2	5.00	11.00	21.00	228	3882	17.24	1.11	2	6.00	11.00	21.00	185	3760	16.86	1.16	2	5.00	10.00	21.00	195	3325	16.71	1.17	2	5.00	10.00	21.00	196
医療法人　孝仁会　釧路孝仁会記念病院	712	17.25	0.97	2	7.00	12.00	20.00	131	723	17.54	1.02	2	9.00	13.00	18.00	166	1562	18.07	0.95	2	8.00	14.00	22.00	179	1781	17.44	0.96	1	8.00	13.00	21.00	131
北見赤十字病院	4895	14.39	1.19	2	5.00	9.00	16.00	193	4936	14.44	1.16	2	5.00	9.00	16.00	168	4211	14.44	1.19	1	5.00	9.00	16.00	185	4716	13.35	1.16	1	5.00	9.00	15.00	177
岩手県立中央病院	7783	13.93	1.19	2	4.00	9.00	16.00	232	7582	13.89	1.18	2	4.00	9.00	17.00	251	7661	13.96	1.12	2	4.00	9.00	17.00	177	7775	13.93	1.22	2	4.00	9.00	16.00	215
盛岡赤十字病院	4128	14.14	1.17	2	4.00	9.00	17.00	220	4412	12.98	1.15	2	4.00	9.00	15.00	206	4069	13.07	1.07	1	5.00	9.00	16.00	137	3801	13.02	1.08	1	4.00	9.00	16.00	141
財団法人宮城厚生協会　坂総合病院	2926	12.77	1.30	2	4.00	8.00	14.00	235	2609	13.92	1.31	2	4.00	8.00	16.00	223	2946	15.25	1.26	1	4.00	9.00	17.00	209	2891	15.45	1.35	1	4.00	9.00	16.00	235
みやぎ県南中核病院	2591	14.37	1.15	2	4.00	9.00	18.00	169	2612	13.73	1.16	2	4.00	8.00	18.00	211	2864	14.09	1.13	1	4.00	9.00	18.00	163	3084	13.80	1.11	1	4.00	9.00	17.00	182
独立行政法人　労働者健康福祉機構　東北労災病院	4100	15.54	1.16	2	5.00	9.00	18.00	240	4158	15.49	1.17	2	5.00	9.00	18.00	180	4255	14.98	1.13	2	5.00	9.00	18.00	206	4358	15.97	1.19	1	5.00	9.00	20.00	192
仙台市立病院	4911	14.28	1.27	2	5.00	8.00	15.00	220	4655	13.64	1.30	2	4.00	8.00	15.00	208	4841	12.72	1.32	1	4.00	8.00	14.00	210	4716	12.28	1.40	1	4.00	7.00	13.00	228
本荘第一病院	1471	15.28	1.27	2	3.00	9.00	19.00	243	1532	14.75	1.34	2	3.00	8.00	17.00	195	1518	15.02	1.24	2	3.00	9.00	18.00	223	1608	14.52	1.31	2	3.00	9.00	17.00	200
社会福祉法人恩賜財団済生会　山形済生病院	3849	17.26	1.06	2	6.00	11.00	23.00	165	3666	18.03	1.14	2	6.00	12.00	23.00	214	3678	17.95	1.09	1	5.00	11.00	24.00	203	3709	16.67	1.08	1	5.00	11.00	23.00	181
財団法人　脳神経疾患研究所附属　総合南東北病院	5127	14.73	1.22	2	4.00	9.00	18.00	245	4949	15.18	1.21	2	4.00	9.00	18.00	203	5173	15.17	1.21	1	4.00	10.00	19.00	206	5225	15.01	1.23	1	4.00	9.00	19.00	242
公立藤田総合病院	1947	15.28	1.20	2	5.00	9.00	19.00	245	1931	15.44	1.21	2	4.00	9.00	19.00	205	1977	15.28	1.11	2	5.00	10.00	20.00	205	1781	16.53	1.10	2	5.00	10.00	22.00	189
総合病院取手協同病院	4440	13.21	1.23	2	4.00	8.00	15.00	181	4230	13.54	1.19	1	4.00	8.00	16.00	176	3982	14.24	1.27	1	4.00	8.00	16.00	239	4053	14.46	1.34	1	4.00	8.00	16.00	236
筑波メディカルセンター病院	4052	13.72	1.39	2	4.00	7.00	15.00	255	4273	13.34	1.28	2	4.00	7.00	15.00	201	4281	13.01	1.37	2	4.00	7.00	15.00	208	4379	13.44	1.30	2	4.00	7.00	16.00	213
株式会社日立製作所　水戸総合病院	2014	12.43	1.35	2	4.00	6.00	14.00	147	1998	13.10	1.40	2	4.00	7.00	15.00	200	2123	11.92	1.28	2	3.00	7.00	14.00	154	2059	13.42	1.39	1	4.00	8.00	15.00	212
日本赤十字社栃木県支部足利赤十字病院	4295	16.93	1.19	2	5.00	10.00	20.00	191	4243	16.70	1.24	2	5.00	10.00	19.00	236	4264	16.56	1.24	1	5.00	9.00	19.00	219	4459	15.20	1.24	2	5.00	9.00	17.00	178
社会福祉法人恩賜財団済生会支部　栃木県済生会　済生会宇都宮病院	6916	14.48	1.11	2	5.00	9.00	17.00	259	6841	14.80	1.15	2	5.00	9.00	18.00	266	6593	15.04	1.09	1	6.00	10.00	18.00	231	6938	14.50	1.18	1	5.00	9.00	17.00	237
前橋赤十字病院	6331	13.48	1.23	2	4.00	8.00	16.00	202	6212	13.50	1.26	2	4.00	8.00	15.00	210	5838	13.77	1.29	1	4.00	8.00	16.00	199	6148	13.35	1.30	1	4.00	8.00	15.00	233
財団法人　脳血管研究所附属　美原記念病院	461	9.73	0.93	2	4.00	8.00	12.00	74	494	9.49	0.86	2	4.00	8.00	12.00	54	451	10.43	0.93	2	4.00	8.00	14.00	79	457	9.87	0.89	2	3.00	8.00	13.00	65
伊勢崎市民病院	5380	13.78	1.20	2	4.00	8.00	16.00	200	5602	12.85	1.22	2	4.00	8.00	14.00	190	6120	12.50	1.20	1	4.00	8.00	14.00	166	6050	11.84	1.18	1	4.00	8.00	14.00	214
公立富岡総合病院	3963	11.45	1.03	2	4.00	8.00	14.00	155	3677	11.61	1.07	2	4.00	8.00	14.00	170	3686	11.85	1.09	1	4.00	8.00	14.00	159	3743	12.25	1.03	1	4.00	8.00	16.00	136
富士重工業健康保険組合　総合太田病院	3446	13.81	1.33	1	3.00	8.00	15.00	197	3582	13.06	1.32	2	3.00	8.00	14.00	216	3447	13.30	1.39	2	3.00	7.00	14.00	215	3685	13.41	1.38	2	3.00	7.00	15.00	209
館林厚生病院	3201	13.56	1.22	2	4.00	8.00	16.00	176	3137	14.02	1.26	2	4.00	8.00	16.00	199	3158	13.32	1.15	2	4.00	8.00	15.25	142	2743	14.02	1.26	2	4.00	9.00	16.00	239
埼玉社会保険病院	4515	14.42	1.14	2	5.00	9.00	17.00	174	4398	14.50	1.21	2	5.00	9.00	17.00	238	4184	15.89	1.20	1	5.00	10.00	18.00	216	3921	15.28	1.18	2	5.00	9.00	18.00	209
社会福祉法人恩賜財団埼玉県済生会川口総合病院	4460	13.56	1.11	2	5.00	9.00	16.00	182	4433	13.55	1.14	2	4.00	9.00	16.00	178	4549	13.25	1.17	1	4.00	8.00	16.00	178	4717	12.92	1.22	1	4.00	8.00	16.00	169
自治医科大学附属さいたま医療センター	4550	14.63	1.02	2	6.00	10.00	18.00	173	4917	13.60	1.04	2	5.00	9.00	16.00	235	5309	13.53	1.08	2	5.00	9.00	16.00	207	5977	13.05	1.05	1	5.00	9.00	16.00	220
獨協医科大学越谷病院	6745	15.17	1.15	2	5.00	10.00	18.00	213	6913	14.32	1.16	2	4.00	9.00	17.00	200	6561	14.98	1.16	2	5.00	10.00	18.00	258	6549	15.46	1.23	1	4.00	10.00	18.00	241
医療法人社団愛友会　上尾中央総合病院	4690	14.96	1.15	2	5.00	10.00	17.00	228	4938	14.54	1.32	2	4.00	9.00	16.00	201	5369	13.87	1.38	1	4.00	8.00	15.00	261	5577	13.41	1.37	2	4.00	8.00	15.00	218
医療法人財団　石心会　狭山病院	3243	16.42	1.26	2	4.00	9.00	19.00	261	3453	16.06	1.24	2	4.00	9.00	19.00	225	3524	15.27	1.20	1	4.00	9.00	19.00	197	3616	15.23	1.26	1	4.00	9.00	18.00	209
医療法人　壮幸会　行田総合病院	1392	13.96	1.30	2	3.00	8.00	17.00	196	1470	12.48	1.32	2	3.00	8.00	15.00	159	1630	12.94	1.39	2	2.00	6.00	15.00	193	1600	13.44	1.24	2	3.00	8.00	16.00	207
JFE健康保険組合川鉄千葉病院	3393	14.15	1.14	2	5.00	9.00	17.00	146	3168	14.87	1.25	2	5.00	9.00	16.00	222	2824	14.54	1.33	1	4.00	9.00	15.00	211	2849	14.51	1.28	2	5.00	8.00	16.00	221
千葉社会保険病院	1428	17.17	1.15	2	4.00	10.00	22.00	160	1341	16.91	1.18	2	4.00	10.00	21.00	186	1334	17.90	1.21	2	4.00	10.00	23.00	213	1209	18.46	1.32	2	5.00	10.00	22.00	255
独立行政法人　労働者健康福祉機構　千葉労災病院	4323	14.06	1.16	2	5.00	9.00	16.00	239	4328	14.37	1.06	2	5.00	9.00	17.00	159	4720	13.00	0.99	2	5.00	9.00	16.00	140	4867	12.88	1.08	2	5.00	9.00	16.00	177
学校法人　順天堂　順天堂大学医学部附属浦安病院	6368	14.83	1.14	2	5.00	10.00	17.00	191	6621	15.15	1.11	2	5.00	10.00	18.00	234	6735	14.96	1.17	1	5.00	10.00	18.00	249	6803	15.24	1.17	1	5.00	10.00	18.00	192
医療法人社団　圭春会　小張総合病院	2572	15.37	1.27	2	5.00	9.00	17.00	227	2416	15.87	1.30	2	4.00	9.00	18.00	209	2706	17.29	1.21	2	5.00	9.00	21.00	180	2918	17.35	1.27	2	4.00	9.00	20.00	177
医療法人社団木下会　千葉西総合病院	4868	13.76	1.41	2	3.00	7.00	15.00	231	4918	13.22	1.27	2	4.00	8.00	15.00	194	5242	12.48	1.47	2	3.00	6.00	13.00	208	5949	11.81	1.41	1	3.00	6.00	13.00	239
日本医科大学千葉北総病院	4971	16.49	1.21	2	5.00	10.00	20.00	194	4890	15.72	1.21	2	4.00	9.00	19.00	175	5215	15.21	1.20	1	4.00	9.00	18.00	180	5166	15.81	1.21	1	5.00	9.50	19.00	202
財団法人聖路加国際病院	6298	10.75	1.47	2	3.00	6.00	11.00	236	6289	10.98	1.36	2	3.00	6.00	11.00	220	6456	10.32	1.40	1	3.00	6.00	11.00	228	6777	10.10	1.41	1	3.00	6.00	10.00	180
国家公務員共済組合連合会　東京共済病院	2724	15.03	1.28	1	4.00	9.00	17.00	188	2675	16.42	1.21	2	5.00	9.00	20.00	197	2590	16.48	1.30	2	4.00	9.00	19.00	215	2656	16.27	1.31	1	4.00	9.00	19.00	187
日本赤十字社医療センター	6369	14.54	1.22	2	4.00	9.00	17.00	201	7177	14.25	1.23	2	4.00	8.00	17.00	248	7277	13.82	1.27	1	4.00	8.00	16.00	253	7270	13.47	1.24	1	4.00	8.00	16.00	211
東京都立豊島病院	2483	17.15	1.33	2	4.00	9.00	19.00	198	2550	15.55	1.33	2	4.00	8.00	17.00	202	2870	14.98	1.36	2	3.00	8.00	17.00	206	2922	15.10	1.37	2	4.00	9.00	17.00	245
医療法人社団明芳会　板橋中央総合病院	4017	14.67	1.20	2	5.00	9.00	17.00	229	4445	14.25	1.22	2	4.00	9.00	17.00	204	4561	13.48	1.20	1	4.00	9.00	16.00	206	4822	14.87	1.22	1	4.00	9.00	18.00	220
財団法人　東京都医療保健協会　練馬総合病院	1326	16.09	1.26	2	4.00	10.00	20.00	197	1514	16.22	1.36	2	4.00	8.00	18.00	201	1854	14.75	1.32	1	4.00	8.00	16.00	181	2166	14.01	1.30	1	4.00	8.00	16.00	201
社会福祉法人　仁生社　江戸川病院	3135	12.58	1.24	1	3.00	7.00	16.00	161	2916	13.20	1.25	2	3.00	8.00	16.00	184	2971	13.23	1.09	2	4.00	9.00	17.00	162	3213	13.57	1.22	2	3.00	8.00	17.00	188
医療法人財団岩井医療財団　岩井整形外科内科病院	597	15.37	0.91	2	6.00	10.00	21.00	93	525	16.80	1.06	2	6.00	11.00	21.50	159	588	14.14	0.92	2	7.00	11.00	17.00	134	697	13.53	0.86	1	6.00	10.00	18.00	85
青梅市立総合病院	5160	14.62	1.25	1	4.00	8.00	17.00	215	5114	14.07	1.18	2	4.00	8.50	17.00	200	5251	13.73	1.17	1	4.00	8.00	16.00	170	4875	14.37	1.19	1	4.00	9.00	18.00	223
武蔵野赤十字病院	7223	13.11	1.29	2	4.00	8.00	15.00	243	8058	12.41	1.19	1	4.00	8.00	14.00	231	8407	11.96	1.24	1	4.00	7.00	13.00	166	8276	11.85	1.25	1	4.00	7.00	13.00	241
公立昭和病院	5035	14.39	1.34	2	4.00	9.00	15.00	237	4949	14.59	1.31	2	4.00	9.00	16.00	204	5170	14.04	1.31	1	4.00	8.00	15.00	219	5430	13.00	1.18	1	4.00	8.00	14.00	216
医療法人財団　大和会　東大和病院	2782	13.55	1.11	2	5.00	9.00	17.00	259	3111	13.71	1.05	2	4.00	9.00	18.00	145	3198	14.04	1.02	2	4.00	10.00	18.00	148	3422	13.49	1.05	2	4.00	9.00	18.00	183
公立大学法人　横浜市立大学附属　市民総合医療センター	6620	15.20	1.17	2	5.00	9.00	18.00	237	6673	15.08	1.18	2	5.00	9.00	18.00	198	6958	14.46	1.15	1	5.00	9.00	17.00	215	6848	14.26	1.14	1	5.00	9.00	17.00	236
国家公務員共済組合連合会　横浜南共済病院	5757	14.52	1.33	2	4.00	8.00	15.00	224	5437	14.46	1.31	2	4.00	8.00	15.00	212	5509	14.25	1.30	2	4.00	8.00	15.00	257	5758	13.97	1.29	1	4.00	8.00	15.00	216
医療法人五星会　菊名記念病院	2263	15.27	1.29	1	3.00	8.00	18.00	195	2357	14.67	1.17	2	3.00	9.00	18.00	143	2370	15.19	1.34	1	3.00	9.00	18.00	201	2593	13.83	1.34	2	3.00	8.00	16.00	219
国家公務員共済組合連合会　横須賀共済病院	7294	13.45	1.24	2	4.00	9.00	15.00	217	8057	12.85	1.22	2	4.00	8.00	15.00	195	7975	12.90	1.24	1	4.00	8.00	15.00	174	8392	12.78	1.24	1	4.00	8.00	15.00	219
国家公務員共済組合連合会　平塚共済病院	4102	17.80	1.23	2	5.00	10.00	21.00	222	4605	14.61	1.13	2	4.00	9.00	19.00	192	4490	14.42	1.15	1	4.00	9.00	18.00	180	4335	14.95	1.08	1	5.00	9.00	19.00	188
湘南鎌倉総合病院	7030	11.12	1.53	2	2.00	5.00	12.00	225	7339	11.67	1.53	2	2.00	5.00	12.00	236	8080	10.46	1.47	1	2.00	5.00	11.00	226	7837	10.71	1.42	1	3.00	5.00	12.00	184
神奈川県厚生農業協同組合連合会　相模原協同病院	3009	13.86	1.13	2	5.00	9.00	16.00	141	3145	13.72	1.11	2	5.00	9.00	17.00	157	3575	13.47	1.19	1	4.00	8.00	16.00	209	4320	13.62	1.21	1	4.00	8.00	16.00	201
社会保険相模野病院	1339	12.92	1.23	2	4.00	9.00	15.00	153	1356	12.95	1.20	2	4.00	9.00	15.00	196	1411	11.37	1.11	1	3.00	8.00	12.00	117	1527	12.10	1.22	1	4.00	8.00	13.00	172
秦野赤十字病院	2960	14.06	1.21	2	5.00	9.00	16.00	201	2713	13.21	1.25	2	4.00	8.00	15.00	168	2543	13.52	1.37	1	3.00	8.00	15.00	170	2801	11.74	1.30	1	3.00	7.00	13.00	145
聖マリアンナ医科大学横浜市西部病院	4690	14.71	1.30	2	4.00	9.00	16.00	234	4590	14.75	1.32	2	4.00	9.00	16.00	212	4647	13.10	1.33	1	3.00	8.00	15.00	219	4751	12.38	1.24	1	3.00	8.00	14.00	204
昭和大学藤が丘病院	6170	15.00	1.19	2	4.00	9.00	18.00	220	6151	14.29	1.24	1	4.00	8.00	16.00	223	6286	14.02	1.32	1	4.00	8.00	16.00	254	5688	14.15	1.24	1	4.00	8.00	17.00	193
昭和大学横浜市北部病院	6026	13.35	1.31	2	4.00	8.00	15.00	195	6207	13.17	1.29	2	4.00	8.00	15.00	230	6347	12.37	1.28	1	4.00	7.00	14.00	219	6789	11.30	1.31	1	4.00	6.00	13.00	204
神奈川県厚生農業協同組合連合会　伊勢原協同病院	2954	13.52	1.17	2	5.00	9.00	16.00	203	3076	13.42	1.18	2	5.00	9.00	15.00	144	3276	12.67	1.19	1	4.00	8.50	14.00	204	3453	12.85	1.28	1	5.00	8.00	14.00	195
医療法人社団ジャパンメディカルアライアンス　海老名総合病院	3187	15.08	1.42	2	4.00	8.00	15.00	246	4621	12.64	1.30	1	3.00	8.00	14.00	213	4465	13.19	1.34	1	3.00	8.00	15.00	179	4529	13.14	1.38	1	3.00	8.00	15.00	187
医療法人財団石心会　川崎幸病院	2322	14.73	1.36	2	3.00	8.00	17.00	205	2283	14.34	1.43	2	3.00	8.00	16.00	215	2596	13.00	1.43	1	3.00	7.00	14.00	210	2834	12.75	1.41	2	3.00	6.00	15.00	168
関東労災病院	5906	13.44	1.32	2	3.00	8.00	15.00	186	5985	13.35	1.27	2	3.00	8.00	16.00	196	5821	13.47	1.32	1	3.00	8.00	16.00	229	5613	13.87	1.32	1	3.00	8.00	16.00	214
帝京大学医学部附属溝口病院	3421	15.48	1.34	1	5.00	9.00	17.00	221	3367	15.64	1.35	1	5.00	9.00	17.00	230	3355	14.22	1.35	1	4.00	8.00	15.00	200	2921	15.16	1.38	1	4.00	8.00	16.00	206
横浜市立みなと赤十字病院	6015	13.00	1.19	2	4.00	8.00	15.00	192	5678	13.61	1.13	2	4.00	8.00	16.00	186	5871	12.62	1.16	1	4.00	8.00	15.00	208	6187	13.39	1.17	1	4.00	8.00	16.00	170
独立行政法人　国立病院機構　横浜医療センター	3722	15.73	1.22	2	5.00	9.00	18.00	232	3873	16.31	1.29	2	5.00	9.00	19.00	235	4152	15.15	1.17	2	5.00	9.00	19.00	256	4099	15.26	1.17	1	5.00	9.00	18.00	182
済生会新潟第二病院	4430	13.47	1.26	2	5.00	8.00	15.00	192	4395	13.87	1.26	2	4.00	8.00	15.00	197	4459	13.42	1.24	1	4.00	8.00	15.00	188	4379	13.71	1.25	1	5.00	8.00	15.00	228
独立行政法人　労働者健康福祉機構　新潟労災病院	2567	17.12	1.15	2	5.00	11.00	21.00	225	2348	17.89	1.09	2	5.00	12.00	22.00	206	2162	17.35	1.10	2	6.00	12.00	22.00	214	2313	17.37	1.10	2	5.00	11.00	22.00	212
社会保険高岡病院	858	15.50	1.72	2	2.00	5.00	17.00	273	814	14.57	1.50	2	2.00	5.00	17.00	144	757	16.13	1.40	2	2.00	7.00	22.00	227	739	17.14	1.47	2	2.00	7.00	20.00	183
社会医療法人財団董仙会　恵寿総合病院	2278	12.88	1.40	2	3.00	7.00	15.00	238	2441	13.70	1.46	2	3.00	7.00	15.00	240	2436	13.66	1.37	1	3.00	7.00	16.00	174	2442	14.42	1.40	1	3.00	7.50	17.00	219
独立行政法人国立病院機構　金沢医療センター	4840	18.50	1.31	2	4.00	9.00	23.00	264	4857	18.34	1.27	2	4.00	10.00	23.00	214	4605	19.10	1.31	1	4.00	10.00	23.00	259	4704	17.82	1.32	2	4.00	9.00	22.00	214
福井県済生会病院	5162	14.21	1.23	2	5.00	9.00	16.00	227	5113	14.11	1.23	2	5.00	9.00	16.00	213	4999	14.07	1.28	1	4.00	9.00	16.00	213	5286	13.60	1.21	1	4.00	9.00	16.00	199
独立行政法人国立病院機構甲府病院	984	17.62	1.10	2	5.25	10.00	22.00	162	1082	15.47	1.06	2	5.00	10.00	19.00	131	931	17.20	1.09	1	6.00	10.00	20.00	136	975	14.96	1.01	1	4.00	10.00	19.00	107
長野赤十字病院	6006	16.08	1.25	2	4.00	9.00	19.00	190	5985	15.62	1.21	2	5.00	9.00	18.00	241	6136	15.59	1.24	1	5.00	9.00	18.00	245	5977	15.54	1.25	1	5.00	9.00	18.00	252
長野市民病院	3171	13.60	1.33	2	4.00	8.00	15.00	199	3306	13.32	1.20	2	4.00	8.00	15.00	199	3647	13.09	1.17	2	4.00	8.00	16.00	157	3575	14.51	1.22	2	4.00	9.00	17.00	177
社会医療法人財団慈泉会　相澤病院	5626	13.95	1.16	2	3.00	9.00	18.00	187	5730	14.15	1.14	2	3.00	9.00	18.00	237	5961	13.62	1.04	1	4.00	9.00	18.00	139	5962	13.32	1.00	1	4.00	9.00	18.00	134
諏訪赤十字病院	4014	15.52	1.26	2	4.00	9.00	19.00	170	4340	14.24	1.23	2	4.00	8.00	18.00	193	4493	13.89	1.21	1	3.00	8.00	17.00	228	4646	13.72	1.19	1	3.00	8.00	17.00	241
長野県厚生農業協同組合連合会　佐久総合病院	5950	15.82	1.28	2	4.00	9.00	18.00	246	6103	15.52	1.26	2	4.00	9.00	18.00	264	5967	15.76	1.26	1	4.00	9.00	19.00	230	5793	16.26	1.26	1	4.00	9.00	19.00	234
独立行政法人国立病院機構長野病院	2733	17.37	1.26	2	4.00	10.00	20.00	204	2815	17.16	1.32	2	4.00	10.00	20.00	242	2351	17.35	1.33	2	4.00	9.00	20.00	252	2225	16.52	1.37	2	3.00	8.00	19.00	205
岐阜県厚生農業協同組合連合会　中濃厚生病院	3450	14.54	1.24	2	4.00	9.00	17.00	264	3777	13.85	1.31	2	4.00	8.00	16.00	236	3557	13.96	1.29	2	4.00	8.00	17.00	209	3496	14.51	1.28	1	4.00	8.50	17.00	188
社会医療法人蘇西厚生会　松波総合病院	3472	13.22	1.23	2	4.00	8.00	15.00	221	3525	13.65	1.34	2	4.00	8.00	15.00	250	3857	12.14	1.27	2	3.00	7.00	14.00	175	3511	13.44	1.29	1	3.00	8.00	15.00	164
総合病院　高山赤十字病院	3247	15.77	1.26	2	4.00	9.00	19.00	201	3407	13.92	1.35	2	3.00	8.00	16.00	210	3668	13.95	1.34	1	3.00	8.00	16.00	261	3485	13.07	1.29	1	3.00	8.00	15.00	174

平成18年度新規DPC対象病院の在院日数の状況（7～12月退院患者）

施設名	平成18年度								平成19年度								平成20年度								平成21年度							
	度数	平均値	変動係数	最小値	パーセンタイル 25	50	75	最大値	度数	平均値	変動係数	最小値	パーセンタイル 25	50	75	最大値	度数	平均値	変動係数	最小値	パーセンタイル 25	50	75	最大値	度数	平均値	変動係数	最小値	パーセンタイル 25	50	75	最大値
三島社会保険病院	1360	15.44	1.28	2	3.00	9.00	19.00	226	1339	14.80	1.27	2	3.00	8.00	18.00	196	1359	15.27	1.38	2	3.00	8.00	17.00	237	1556	14.07	1.22	2	3.00	8.00	18.00	173
静岡赤十字病院	4799	15.85	1.21	2	5.00	9.00	18.00	197	4267	16.12	1.22	2	5.00	10.00	18.00	245	4398	15.66	1.16	1	5.00	10.00	18.00	184	4523	15.24	1.17	1	5.00	10.00	18.00	201
藤枝市立総合病院	5066	14.16	1.25	2	4.00	8.00	16.00	208	4632	14.17	1.27	2	4.00	8.00	16.00	216	4864	14.40	1.17	2	4.00	9.00	17.00	186	4894	15.00	1.22	1	5.00	9.00	17.00	229
県西部浜松医療センター	6211	14.32	1.34	2	4.00	8.00	16.00	231	5633	15.08	1.29	2	4.00	8.00	18.00	214	5599	15.48	1.35	1	4.00	8.00	17.00	215	5789	14.63	1.29	1	4.00	8.00	17.00	213
社会福祉法人聖隷福祉事業団総合病院聖隷三方原病院	7388	14.15	1.31	2	3.00	7.00	17.00	236	6560	14.78	1.29	2	4.00	8.00	17.00	199	6579	14.29	1.27	1	4.00	8.00	18.00	194	5976	14.75	1.20	1	4.00	8.00	18.00	213
名古屋第一赤十字病院	7767	15.66	1.29	2	4.00	9.00	18.00	222	8003	14.75	1.22	2	4.00	9.00	17.00	221	7801	13.94	1.28	1	4.00	9.00	16.00	235	8097	13.76	1.26	1	4.00	8.00	16.00	214
国家公務員共済組合連合会　名城病院	3291	13.36	1.28	2	3.00	8.00	17.00	232	3402	12.76	1.23	2	3.00	7.00	17.00	188	3220	12.12	1.27	1	3.00	7.00	15.00	192	3016	12.77	1.27	1	3.00	8.00	16.00	169
みなと医療生活協同組合　協立総合病院	3759	16.36	1.26	2	5.00	9.00	19.00	240	3871	16.01	1.24	2	5.00	9.00	19.00	235	3989	15.22	1.20	1	4.00	9.00	19.00	170	3750	15.25	1.20	1	4.00	9.00	18.00	178
名古屋共立病院	2123	12.17	1.43	2	3.00	7.00	15.00	242	2077	12.65	1.40	2	3.00	8.00	15.00	246	1933	13.62	1.43	2	3.00	8.00	16.00	262	1963	13.14	1.35	2	3.00	7.00	16.00	229
独立行政法人労働者健康福祉機構　中部労災病院	5216	15.77	1.19	2	4.00	9.00	20.00	194	4898	16.71	1.13	2	5.00	11.00	21.00	201	5036	16.56	1.13	1	5.00	11.00	20.00	205	5060	16.67	1.17	1	5.00	11.00	20.00	205
大同病院	2931	12.44	1.24	2	5.00	8.00	14.00	194	3043	12.61	1.36	2	5.00	7.00	13.00	206	3174	12.07	1.32	1	4.00	7.00	13.00	197	3381	11.80	1.31	1	4.00	7.00	13.00	179
豊橋市民病院	7754	16.07	1.27	2	5.00	9.00	18.00	247	7755	16.12	1.27	2	5.00	9.00	18.00	213	7712	15.54	1.25	1	5.00	9.00	18.00	241	7609	16.12	1.26	1	5.00	9.00	19.00	212
総合大雄会病院	2275	15.56	1.37	2	4.00	9.00	17.00	240	2576	15.12	1.42	2	4.00	8.00	16.00	233	2667	15.51	1.39	2	4.00	8.00	17.00	211	2714	14.69	1.37	2	4.00	8.00	17.00	188
医療法人豊田会　刈谷豊田総合病院	6445	14.13	1.32	1	4.00	8.00	15.00	242	6383	14.35	1.33	2	4.00	8.00	16.00	240	6746	13.89	1.31	1	4.00	8.00	15.00	229	7275	13.09	1.28	1	4.00	8.00	14.00	202
トヨタ記念病院	5785	12.11	1.29	2	4.00	7.00	14.00	226	6111	12.24	1.32	2	4.00	7.00	14.00	222	6104	12.01	1.23	1	4.00	7.00	14.00	190	5852	12.14	1.28	1	4.00	7.00	14.00	208
独立行政法人国立病院機構名古屋医療センター	5952	17.88	1.13	2	6.00	11.00	22.00	210	6152	18.06	1.14	2	5.00	11.00	22.00	232	6077	17.49	1.13	2	5.00	11.00	22.00	236	6008	16.80	1.15	1	5.00	10.00	20.00	219
四日市社会保険病院	1906	13.84	1.29	2	4.00	8.00	16.00	220	1989	14.73	1.20	2	4.00	9.00	18.00	165	1833	15.96	1.24	2	4.00	10.00	19.00	187	1951	13.88	1.30	1	3.00	8.00	16.00	217
鈴鹿回生病院	2596	16.41	1.37	2	4.00	9.00	18.00	256	2757	17.38	1.31	2	5.00	10.00	19.00	254	2624	18.02	1.33	2	5.00	10.00	20.75	208	2611	16.73	1.34	2	5.00	9.00	19.00	259
三重県厚生農業協同組合連合会　松阪中央総合病院	4286	14.76	1.26	2	4.00	9.00	18.00	238	4283	15.03	1.19	2	4.00	9.00	18.00	163	4256	15.17	1.25	1	4.00	9.00	18.00	197	4199	14.82	1.27	1	4.00	8.00	17.00	218
市立伊勢総合病院	3188	13.05	1.23	2	3.00	8.00	16.00	150	2796	12.95	1.20	2	3.00	8.00	16.00	139	2668	12.76	1.20	1	3.00	8.00	16.00	161	2549	13.26	1.25	1	3.00	8.00	16.00	181
独立行政法人国立病院機構三重中央医療センター	3523	19.01	1.17	2	6.00	11.00	24.00	220	3400	18.37	1.21	2	6.00	10.00	22.00	253	3453	18.67	1.19	1	6.00	10.00	23.00	231	3520	18.10	1.20	1	5.00	10.00	22.00	257
大津赤十字病院	6426	15.65	1.19	2	5.00	10.00	18.00	206	6390	16.08	1.25	2	5.00	10.00	18.00	233	6474	15.84	1.24	1	5.00	10.00	18.00	238	6859	15.14	1.22	1	5.00	9.00	17.00	229
滋賀県立成人病センター	3677	16.84	1.30	2	5.00	10.00	19.00	219	3381	15.96	1.22	2	6.00	10.00	17.00	258	3432	14.82	1.22	1	5.00	10.00	17.00	194	3631	14.45	1.15	2	5.00	9.00	17.00	218
医療法人財団　康生会武田病院	2705	13.69	1.44	2	2.00	6.00	17.00	198	2597	13.54	1.42	2	2.00	6.00	17.00	171	2433	12.25	1.51	1	2.00	5.00	15.00	211	2512	12.64	1.51	2	2.00	5.00	16.00	234
社会福祉法人　京都社会事業財団　京都桂病院	4718	14.87	1.28	2	4.00	9.00	18.00	209	4814	15.30	1.20	2	4.00	9.00	19.00	211	4741	15.63	1.19	1	5.00	10.00	19.00	210	4867	15.18	1.14	1	5.00	10.00	19.00	204
京都第二赤十字病院	6685	14.02	1.28	2	4.00	8.00	16.00	167	6912	14.18	1.27	2	4.00	8.00	17.00	240	6986	13.94	1.25	1	4.00	8.00	16.00	239	6942	13.72	1.33	2	4.00	8.00	15.25	228
京都第一赤十字病院	6228	14.67	1.27	2	4.00	9.00	17.00	239	6655	14.93	1.16	2	5.00	9.00	18.00	216	6244	15.74	1.24	1	5.00	10.00	18.00	216	6512	14.70	1.21	1	5.00	9.00	17.00	233
社会保険京都病院	2916	15.93	1.11	2	5.00	10.00	20.00	179	2937	15.91	1.16	2	5.00	9.00	20.00	202	2706	15.39	1.09	2	5.00	10.00	19.00	198	2585	15.47	1.12	1	5.00	10.00	19.00	165
独立行政法人　国立病院機構京都医療センター	5196	15.73	1.20	2	5.00	10.00	18.00	202	5600	15.82	1.14	2	5.00	10.00	18.00	175	5606	15.65	1.22	1	5.00	10.00	18.00	242	5905	14.92	1.19	1	5.00	9.00	18.00	200
特定医療法人　同仁会　耳原総合病院	3426	13.51	1.26	1	4.00	8.00	15.00	259	3389	12.90	1.28	1	4.00	7.00	15.00	168	3681	13.61	1.45	2	3.00	8.00	14.00	210	3832	12.62	1.44	1	3.00	7.00	13.00	210
医療法人生長会　ベルランド総合病院	4842	15.18	1.32	2	4.00	8.00	18.00	179	4742	14.59	1.28	2	4.00	8.00	17.00	191	4872	13.28	1.27	1	4.00	8.00	16.00	189	4951	14.30	1.33	1	4.00	8.00	17.00	271
医療法人　ペガサス　馬場記念病院	1762	14.50	1.37	2	3.00	8.50	17.00	211	2173	13.53	1.21	2	4.00	9.00	17.00	228	2040	12.61	1.04	2	4.00	9.00	16.00	131	2127	12.63	1.02	2	4.00	9.00	16.00	180
医療法人生長会　府中病院	3006	15.87	1.15	2	4.00	10.00	20.00	227	3064	16.08	1.14	2	5.00	10.00	20.00	201	3185	15.23	1.14	1	4.00	10.00	19.00	216	3357	14.74	1.19	1	4.00	9.00	18.00	189
医療法人愛仁会　高槻病院	5263	14.54	1.37	2	4.00	8.00	15.00	188	5233	14.65	1.37	2	4.00	8.00	16.00	216	5239	14.51	1.37	1	4.00	8.00	16.00	225	5348	13.49	1.34	1	4.00	7.00	15.00	191
医療法人　愛仁会　千船病院	2822	15.64	1.30	2	5.00	9.00	18.00	180	2858	15.35	1.29	2	5.00	9.00	17.00	243	3060	14.29	1.29	1	4.00	8.00	16.00	187	3249	14.34	1.30	1	4.00	8.00	16.00	209
地方独立行政法人　大阪府立病院機構　大阪府立成人病センター	4170	18.69	0.96	2	8.00	14.00	22.00	141	4188	18.18	0.94	2	8.00	14.00	22.00	173	4154	17.62	0.96	2	7.00	13.00	22.00	182	4391	16.61	0.97	2	7.00	12.00	20.00	178
大阪警察病院	6084	14.25	1.07	2	5.00	9.00	17.00	190	6095	14.08	1.12	1	5.00	9.00	17.00	248	6506	13.48	1.01	1	5.00	10.00	17.00	147	6385	13.51	1.09	1	5.00	9.00	16.00	222
財団法人　日本生命済生会附属　日生病院	2702	15.43	1.30	2	4.00	9.00	17.00	188	2669	15.04	1.27	2	4.00	9.00	17.00	195	2667	14.89	1.23	1	4.00	9.00	17.00	168	2931	14.73	1.35	1	3.00	9.00	16.00	207
医療法人きつこう会　総合病院多根病院	2775	16.15	1.11	2	5.00	10.00	20.00	156	2696	17.22	1.14	1	5.00	11.00	21.00	203	3011	15.65	1.21	2	5.00	9.00	19.00	229	3297	14.91	1.13	1	5.00	9.00	18.00	187
医療法人　美杉会　佐藤病院	1528	14.13	1.26	2	3.00	8.00	17.00	129	1626	13.57	1.19	2	3.00	8.00	18.00	136	1624	13.50	1.13	2	3.00	8.00	17.75	139	1590	13.75	1.20	2	3.00	8.00	17.25	136
淀川キリスト教病院	5317	13.20	1.18	2	4.00	9.00	16.00	185	5359	13.31	1.15	2	4.00	9.00	16.00	192	5290	13.42	1.17	1	4.00	9.00	16.00	161	5366	13.79	1.22	2	4.00	9.00	16.00	177
財団法人　住友病院	4331	14.14	1.29	2	4.00	9.00	16.00	213	4204	14.90	1.30	2	4.00	9.00	17.00	225	4205	14.88	1.34	2	3.00	9.00	17.00	247	4076	14.62	1.30	2	4.00	9.00	17.00	232
財団法人　田附興風会　北野病院	7504	14.45	1.17	2	5.00	9.00	16.00	224	7494	14.44	1.26	2	5.00	9.00	16.00	238	7427	14.15	1.24	1	5.00	9.00	16.00	199	7651	13.38	1.19	1	5.00	8.00	16.00	180
医療法人財団　阪南医療福祉センター　阪南中央病院	2422	11.84	1.08	2	5.00	7.00	13.00	123	2544	11.98	1.17	2	5.00	8.00	14.00	174	2451	12.02	1.19	1	5.00	8.00	13.00	171	2616	11.97	1.24	1	4.00	7.00	13.00	159
富田林病院	2180	16.10	1.21	2	6.00	10.00	18.00	208	1660	16.10	1.18	2	5.00	9.00	20.00	221	1664	15.94	1.12	2	4.00	9.00	20.00	125	1618	16.69	1.20	2	5.00	10.00	20.00	174
医療法人　宝生会　ＰＬ病院	2926	12.21	1.25	2	4.00	7.00	13.00	171	3159	11.73	1.30	2	4.00	7.00	13.00	210	3211	12.10	1.40	1	4.00	6.00	13.00	251	3403	11.14	1.36	1	3.00	6.00	12.00	185
医療法人徳洲会　八尾徳洲会総合病院	3085	15.37	1.24	2	4.00	9.00	18.00	202	3208	15.78	1.23	2	4.00	9.00	19.00	221	3413	14.99	1.24	2	4.00	9.00	18.00	267	3608	14.90	1.27	2	4.00	9.00	17.00	207
医療法人　医真会　医真会八尾総合病院	2487	15.26	1.28	2	4.00	8.00	18.00	199	2799	15.18	1.20	2	4.00	9.00	19.00	206	3030	15.39	1.20	2	4.00	9.00	19.00	203	3124	14.65	1.22	1	4.00	8.00	18.00	173
大阪厚生年金病院	5475	13.96	1.13	2	4.00	9.00	17.00	190	5317	14.03	1.19	2	4.00	9.00	17.00	246	5448	14.33	1.20	1	4.00	9.00	18.00	195	5504	14.74	1.21	2	4.00	9.00	18.00	208
大阪府済生会中津病院	5037	16.55	1.17	2	6.00	10.00	19.00	235	4993	17.52	1.15	2	6.00	11.00	21.00	221	5145	16.52	1.11	1	6.00	11.00	20.00	238	5080	16.41	1.19	1	6.00	10.00	20.00	262
社会福祉法人恩賜財団大阪府済生会吹田病院	4898	14.31	1.21	2	5.00	8.00	17.00	211	5015	13.67	1.22	2	4.00	8.00	16.00	244	5252	13.00	1.07	1	5.00	9.00	16.00	150	4987	13.83	1.17	1	5.00	9.00	16.00	191
箕面市立病院	2620	12.48	1.22	2	4.00	8.00	14.00	169	2775	12.66	1.18	2	4.00	8.00	14.00	173	3000	12.80	1.22	1	4.00	8.00	14.00	166	3247	11.78	1.15	1	4.00	8.00	14.00	172
市立堺病院	4523	15.12	1.21	2	5.00	9.00	17.00	197	4577	15.21	1.22	1	5.00	9.00	17.00	215	4329	15.58	1.17	1	5.00	10.00	18.00	195	4825	14.21	1.15	1	4.00	9.00	17.00	175
市立池田病院	3793	15.11	1.14	2	5.00	10.00	18.00	205	3555	16.09	1.15	2	6.00	10.00	19.00	233	3459	15.87	1.11	1	6.00	10.00	19.00	185	3594	15.45	1.09	1	6.00	10.00	18.00	166
独立行政法人国立病院機構大阪医療センター	5871	17.15	1.13	1	6.00	11.00	20.00	234	6062	16.73	1.14	1	6.00	11.00	20.00	226	6055	16.17	1.12	1	5.00	11.00	19.00	161	6084	16.40	1.15	1	6.00	11.00	19.00	249
医療法人社団　甲友会　西宮協立脳神経外科病院	1402	15.00	1.01	2	5.00	10.00	20.00	148	1393	14.76	0.96	2	5.00	11.00	20.00	141	1466	13.59	0.95	2	4.00	10.00	18.25	110	1404	13.66	0.99	2	4.00	10.00	19.00	161
医療法人社団　清和会　笹生病院	1384	14.63	1.17	2	5.00	10.00	17.00	225	1404	14.61	1.09	2	5.00	9.00	18.00	155	1297	14.92	1.01	2	5.00	10.00	19.00	120	1317	15.09	1.07	2	5.00	10.00	18.00	122
社団法人明石市医師会立　明石医療センター	2483	14.76	1.15	2	4.00	10.00	18.00	250	2531	14.07	1.07	2	4.00	10.00	17.00	162	2827	14.53	1.11	2	5.00	10.00	17.00	187	3212	12.79	0.99	1	5.00	10.00	15.00	148
独立行政法人労働者健康福祉機構　関西労災病院	6179	13.49	1.21	2	4.00	8.00	16.00	205	6135	12.99	1.20	2	4.00	8.00	16.00	236	6065	12.87	1.20	1	4.00	8.00	15.00	185	6035	13.12	1.23	1	4.00	8.00	15.00	192
総合病院　姫路聖マリア病院	2619	15.86	1.23	2	5.00	9.00	18.00	195	2691	15.93	1.31	2	5.00	9.00	18.00	227	3048	14.35	1.23	1	4.00	8.00	16.00	201	3313	14.64	1.32	1	5.00	8.00	16.00	195
兵庫県立姫路循環器病センター	2608	15.65	0.98	2	5.00	11.00	21.00	165	2501	15.68	1.06	2	5.00	11.00	20.00	260	2506	15.63	1.02	2	5.00	11.00	20.00	196	2530	15.09	1.06	1	5.00	10.00	20.00	185
姫路赤十字病院	5924	13.30	1.21	2	4.00	8.00	16.00	197	5826	13.67	1.21	2	4.00	8.00	17.00	176	6304	12.59	1.19	1	4.00	8.00	16.00	174	6385	12.31	1.19	1	4.00	7.00	16.00	238
赤穂市民病院	3448	14.57	1.20	2	4.00	9.00	18.00	262	3399	14.76	1.23	2	3.00	9.00	17.00	173	3339	15.35	1.23	1	3.00	9.00	19.00	264	3335	15.06	1.28	1	3.00	9.00	18.00	257
神戸アドベンチスト病院	719	12.92	1.30	2	4.00	8.00	12.00	201	604	12.78	1.10	2	5.00	9.00	13.00	103	872	11.34	1.18	1	3.00	7.00	13.00	109	834	10.16	0.99	1	3.00	7.00	12.00	71
社会保険神戸中央病院	2732	15.43	1.38	2	5.00	8.00	17.00	235	2935	14.28	1.30	2	4.00	8.00	16.00	204	2888	12.96	1.40	2	3.00	7.00	14.00	227	2928	14.17	1.33	2	4.00	8.00	16.00	186
神戸赤十字病院	2777	13.09	1.14	2	4.00	8.00	16.00	139	3107	15.60	1.22	2	4.00	9.00	19.00	229	3104	15.01	1.22	2	4.00	9.00	18.75	209	3241	14.68	1.25	2	4.00	9.00	18.00	233
独立行政法人国立病院機構姫路医療センター	4031	16.18	1.32	2	3.00	9.00	20.00	222	3757	16.67	1.28	2	4.00	9.00	20.00	205	3956	16.54	1.25	2	4.00	9.00	20.00	258	4244	15.56	1.21	1	4.00	9.00	20.00	209
奈良社会保険病院	2499	12.12	1.46	2	2.00	6.00	13.00	191	2488	12.55	1.51	2	2.00	6.00	13.00	189	2363	12.02	1.48	1	2.00	6.00	13.00	187	2276	12.01	1.41	1	2.00	6.00	13.00	128
社会福祉法人恩賜財団済生会中和病院	2636	14.37	1.42	2	4.00	7.00	16.00	229	2411	14.26	1.29	2	4.00	8.00	16.00	237	2279	14.98	1.34	2	4.00	8.00	17.00	202	2244	14.27	1.35	2	4.00	8.00	16.00	251
橋本市民病院	1967	16.69	1.16	2	5.00	9.00	21.00	183	2118	17.22	1.22	2	5.00	9.00	21.00	193	2207	17.45	1.30	1	5.00	9.00	21.00	219	2142	17.14	1.25	1	4.00	9.00	22.00	222
島根県立中央病院	5507	14.92	1.30	2	5.00	9.00	16.00	238	6128	15.30	1.21	2	5.00	9.00	17.00	204	5773	15.73	1.23	1	5.00	9.00	18.00	175	5753	15.47	1.25	1	5.00	9.00	17.00	224
特定医療法人　鴻仁会　岡山中央病院	2109	10.01	1.14	2	3.00	7.00	12.00	154	2104	9.45	1.08	2	3.00	6.00	11.00	112	2025	8.76	1.11	1	3.00	5.00	11.00	89	1920	9.18	1.20	1	3.00	5.00	11.00	123
岡山済生会総合病院	6217	14.59	1.18	2	5.00	9.00	17.00	160	6077	14.53	1.17	2	5.00	9.00	17.00	185	5873	15.18	1.17	1	5.00	9.00	18.00	172	6143	14.47	1.19	1	5.00	9.00	17.00	180
総合病院岡山赤十字病院	5013	14.29	1.30	2	4.00	8.00	16.00	205	5030	14.53	1.30	2	4.00	8.00	16.00	209	5148	14.29	1.31	2	4.00	8.00	16.00	237	5219	14.44	1.26	1	4.00	8.00	16.00	185
県立広島病院	5596	16.22	1.16	2	5.00	10.00	19.00	218	5436	16.12	1.09	2	5.00	10.00	19.00	184	5345	15.67	1.14	1	5.00	10.00	19.00	227	5832	15.57	1.17	1	5.00	10.00	18.00	196
国家公務員共済組合連合会　広島記念病院	2270	14.31	1.17	2	4.00	9.00	17.00	170	2245	14.16	1.11	2	5.00	9.00	17.00	155	1926	16.42	1.17	2	5.00	11.00	19.00	211	2096	15.40	1.24	2	4.00	10.00	18.00	192
国家公務員共済組合連合会　呉共済病院	3530	17.30	1.24	2	6.00	11.00	20.00	210	3393	17.74	1.15	2	6.00	11.00	21.00	188	3151	16.60	1.12	2	5.00	11.00	20.00	195	3409	16.11	1.15	2	5.00	10.00	20.00	203
独立行政法人国立病院機構呉医療センター	5451	17.09	1.13	2	6.00	11.00	21.00	199	5445	17.17	1.14	2	5.00	11.00	21.00	243	5804	16.67	1.10	1	5.00	11.00	21.00	189	6308	15.32	1.10	1	5.00	10.00	19.00	167
独立行政法人　国立病院機構　岩国医療センター	5230	15.45	1.21	2	4.00	9.00	18.00	223	5043	15.47	1.22	2	4.00	9.00	18.00	201	4996	15.06	1.23	1	4.00	9.00	18.00	226	4822	15.33	1.28	1	4.00	9.00	18.00	183
徳島県立中央病院	4103	14.59	1.23	2	4.00	9.00	18.00	219	4110	14.83	1.23	2	4.00	9.00	18.00	178	3990	14.47	1.21	1	4.00	9.00	18.00	223	4023	14.20	1.17	2	4.00	9.00	17.00	195
徳島赤十字病院	6144	10.15	1.23	2	3.00	6.00	12.00	189	6359	9.73	1.17	2	3.00	6.00	12.00	191	6355	9.97	1.19	1	3.00	6.00	12.00	199	6518	9.63	1.13	1	3.00	6.00	12.00	193
社会医療法人財団大樹会　総合病院　回生病院	2061	16.08	1.28	2	3.00	9.00	20.00	184	2243	16.28	1.28	2	4.00	9.00	19.00	243	2224	16.65	1.24	1	3.00	9.00	22.00	192	2068	19.55	1.22	1	5.00	11.00	24.00	182
高松赤十字病院	4785	14.23	1.32	1	4.00	8.00	16.00	227	4510	14.68	1.29	2	5.00	9.00	16.00	232	4560	13.86	1.26	1	4.00	9.00	16.00	245	4558	13.94	1.19	1	5.00	9.00	16.00	149
独立行政法人　労働者健康福祉機構　香川労災病院	3728	17.30	1.14	2	6.00	11.00	21.00	241	3928	16.25	1.13	2	6.00	11.00	19.00	260	3922	17.03	1.10	2	6.00	11.00	20.00	223	4055	16.13	1.06	1	6.00	11.00	19.00	189
愛媛労災病院	1896	18.79	1.19	2	5.00	11.00	22.00	233	1899	19.58	1.11	2	5.00	12.00	24.00	180	1871	18.76	1.22	1	5.00	11.00	22.00	226	1656	18.37	1.17	1	4.00	11.00	23.00	197
医療法人近森会　近森病院	3625	15.47	1.09	2	5.00	11.00	18.00	210	3721	15.93	1.11	2	5.00	11.00	19.00	185	3637	15.26	1.12	2	5.00	11.00	19.00	234	3750	15.68	1.19	2	5.00	10.00	18.00	204
高知赤十字病院	3876	14.95	1.17	2	4.00	9.00	18.00	175	3791	15.85	1.15	2	5.00	10.00	20.00	247	3836	15.04	1.13	2	5.00	10.00	19.00	195	3746	14.86	1.08	2	5.00	9.00	19.00	136
医療法人　原三信病院	3563	13.93	1.31	2	4.00	9.00	16.00	207	3445	13.96	1.27	2	4.00	9.00	16.00	186	3650	13.30	1.24	2	4.00	8.00	15.00	186	3554	13.97	1.28	1	4.00	9.00	16.00	196
福岡市民病院	1829	18.37	1.00	2	6.00	14.00	24.00	178	1755	18.08	1.06	2	4.00	12.00	25.00	218	1869	16.80	1.05	2	5.00	12.00	23.00	230	1955	17.12	0.98	2	5.00	12.00	23.00	137

平成18年度新規DPC対象病院の在院日数の状況（7～12月退院患者）

施設名	平成18年度								平成19年度								平成20年度								平成21年度							
	度数	平均値	変動係数	最小値	パーセンタイル			最大値	度数	平均値	変動係数	最小値	パーセンタイル			最大値	度数	平均値	変動係数	最小値	パーセンタイル			最大値	度数	平均値	変動係数	最小値	パーセンタイル			最大値
					25	50	75						25	50	75						25	50	75						25	50	75	
国家公務員共済組合連合会　浜の町病院	4309	14.77	1.14	2	6.00	10.00	16.00	193	4373	15.10	1.16	2	6.00	10.00	17.00	216	4538	14.43	1.16	1	6.00	9.00	16.00	173	4344	14.53	1.09	1	5.00	9.00	17.00	229
福岡県済生会福岡総合病院	4295	13.87	1.07	2	5.00	9.00	17.00	175	4116	14.58	1.14	2	5.00	10.00	17.00	205	4452	13.41	1.05	2	5.00	9.00	17.00	179	4588	13.62	1.08	2	5.00	9.00	16.00	196
社会医療法人　大成会　福岡記念病院	1372	17.60	1.24	2	4.00	9.00	22.00	188	1574	15.27	1.12	2	4.00	9.00	20.00	145	2066	17.22	1.30	2	3.00	9.00	21.25	198	2271	16.37	1.25	1	3.00	9.00	21.00	202
公立学校共済組合　九州中央病院	3768	15.33	1.03	2	5.00	10.00	20.00	149	3860	15.38	1.12	2	4.00	10.00	20.00	208	3868	15.14	1.13	1	4.00	10.00	19.00	207	3801	15.25	1.14	1	5.00	11.00	18.00	228
公立八女総合病院	3068	16.31	1.10	2	6.00	10.00	20.00	179	2854	16.67	1.10	2	6.00	11.00	20.00	211	2882	16.46	1.08	2	6.00	11.00	20.00	155	2673	16.77	1.19	2	6.00	10.00	19.00	214
医療法人天神会　新古賀病院	2917	13.19	1.09	2	4.00	8.00	17.00	139	2765	14.16	1.11	2	4.00	9.00	18.00	226	3024	13.06	1.04	1	4.00	9.00	17.00	132	2969	12.97	1.14	2	4.00	8.00	16.00	202
医療法人　社団高邦会　高木病院	2191	18.78	1.26	2	4.00	10.00	23.00	239	2393	18.33	1.23	2	4.00	10.00	23.00	180	2693	15.97	1.35	1	4.00	8.00	20.00	209	2740	16.69	1.24	1	4.00	9.00	21.00	257
新日鐵八幡記念病院	4648	12.70	1.10	2	3.00	9.00	16.00	195	4399	13.69	1.14	2	3.00	9.00	17.00	190	4503	12.78	1.11	2	3.00	9.00	16.00	232	4514	12.91	1.11	2	3.00	9.00	17.00	196
九州厚生年金病院	6084	14.75	1.05	2	6.00	10.00	18.00	246	6251	14.67	1.06	2	6.00	10.00	18.00	222	6446	13.73	1.05	1	5.00	9.00	17.00	246	6308	13.55	1.04	1	5.00	9.00	16.75	253
医療法人財団　池友会　新行橋病院	1953	14.12	1.23	2	4.00	9.00	17.00	137	1949	14.96	1.24	2	4.00	9.00	18.00	194	1992	15.29	1.22	2	4.00	10.00	19.00	196	2019	15.12	1.11	2	4.00	10.00	19.00	162
医療法人祐愛会　織田病院	1267	12.16	1.09	2	4.00	8.00	15.00	108	1163	14.50	1.24	2	4.00	9.00	17.00	195	1290	13.36	1.08	2	4.00	9.00	17.00	166	1174	13.52	1.04	2	4.00	9.00	17.00	130
佐賀県立病院好生館	4533	15.88	1.12	2	5.00	10.00	19.00	178	4486	16.04	1.12	2	5.00	10.00	20.00	265	3910	16.88	1.17	2	5.00	10.00	21.00	256	4505	14.58	1.07	2	5.00	10.00	18.00	164
独立行政法人国立病院機構嬉野医療センター	3412	18.00	1.13	2	5.00	11.00	23.00	211	3511	17.81	1.12	2	5.00	11.00	23.00	194	3907	17.58	1.16	1	5.00	11.00	21.00	205	4178	16.48	1.15	1	5.00	10.00	21.00	228
医療法人　白十字会　佐世保中央病院	2588	15.11	1.24	2	4.00	9.00	18.00	218	2711	15.35	1.19	2	4.00	9.00	19.00	184	2822	15.41	1.15	2	4.00	10.00	19.00	168	2724	16.10	1.26	2	3.00	10.00	20.00	235
独立行政法人国立病院機構長崎医療センター	5823	16.38	1.11	2	5.00	10.00	20.00	237	5987	16.79	1.13	2	5.00	11.00	21.00	235	5996	16.74	1.10	1	5.00	10.00	21.00	213	6115	16.59	1.15	1	5.00	10.00	21.00	272
長崎労災病院	2523	19.79	0.95	2	8.00	14.00	26.00	169	2431	19.57	1.02	2	7.00	14.00	26.00	245	2536	18.89	0.98	2	6.00	15.00	25.00	168	2696	18.19	1.03	2	6.00	14.00	24.00	210
長崎市立市民病院	3845	16.52	1.25	2	5.00	10.00	20.00	221	3954	16.07	1.21	2	5.00	10.00	19.00	188	3746	16.29	1.19	1	5.00	10.00	20.00	214	3679	16.02	1.20	1	5.00	10.00	20.00	220
社団法人地域医療振興協会　市立大村市民病院	1750	17.29	1.21	2	5.00	10.00	21.00	222	1407	17.37	1.20	2	4.00	9.00	22.00	155	1269	18.28	1.21	2	5.00	11.00	23.00	240	1241	16.07	1.15	2	5.00	10.00	20.00	179
日本赤十字社長崎原爆病院	3095	16.47	0.99	2	6.00	12.00	21.00	182	3139	16.89	0.98	2	6.00	12.00	22.00	177	3300	16.59	1.05	1	5.00	12.00	21.00	241	3158	16.61	1.00	2	6.00	12.00	21.00	198
佐世保市立総合病院	5368	16.47	1.12	2	5.00	11.00	20.00	220	5435	15.25	1.15	2	5.00	10.00	19.00	208	5839	14.63	1.10	1	5.00	10.00	18.00	197	5882	14.55	1.22	1	4.00	9.00	17.00	226
独立行政法人国立病院機構熊本医療センター	5516	14.34	1.08	2	5.00	10.00	18.00	199	5848	14.07	0.99	2	5.00	10.00	18.00	130	5880	14.19	1.04	1	5.00	10.00	18.00	241	5826	13.65	1.01	2	5.00	10.00	17.00	170
熊本赤十字病院	7127	11.73	1.13	2	4.00	8.00	14.00	197	7275	11.39	1.07	2	4.00	8.00	14.00	177	6886	11.90	1.13	1	4.00	8.00	14.00	198	7189	11.64	1.13	1	4.00	8.00	14.00	190
熊本市立熊本市民病院	4924	16.42	1.21	2	5.00	10.00	20.00	240	4914	15.63	1.18	2	5.00	10.00	19.00	265	4830	15.73	1.12	1	5.00	10.00	20.00	225	4810	15.76	1.13	1	5.00	10.00	20.00	202
国家公務員共済組合連合会　熊本中央病院	4452	11.94	0.98	2	4.00	8.00	16.00	175	4305	12.81	0.98	2	5.00	9.00	17.00	164	4111	12.73	0.98	2	5.00	9.00	17.00	154	4125	12.54	0.98	2	5.00	9.00	16.00	161
国保水俣市立総合医療センター	2280	18.60	1.19	2	6.00	11.00	22.00	193	2315	17.40	1.18	2	5.00	11.00	21.00	196	2172	17.95	1.12	1	6.00	11.00	22.00	159	2300	17.62	1.19	2	6.00	11.00	21.00	210
済生会熊本病院	5895	12.21	0.95	2	5.00	9.00	15.00	165	6272	12.14	1.01	2	5.00	9.00	15.00	180	6171	12.21	0.97	2	5.00	9.00	15.00	187	6446	11.46	0.96	2	5.00	9.00	14.00	197
医療法人敬和会　大分岡病院	1991	14.12	1.18	2	4.00	8.00	18.00	140	2160	13.82	1.18	2	3.00	8.00	19.00	165	1927	13.61	1.26	1	3.00	7.00	17.00	170	1838	14.30	1.22	1	4.00	8.00	18.00	145
国家公務員共済組合連合会　新別府病院	2524	15.86	1.16	2	4.00	10.00	20.00	196	2234	16.34	1.15	2	4.00	11.00	21.00	187	2073	16.60	1.17	2	4.00	10.00	21.00	152	2368	16.71	1.14	2	4.00	11.00	21.00	207
健康保険南海病院	1862	13.05	1.33	2	3.00	8.00	15.00	196	1971	14.16	1.44	2	3.00	8.00	15.00	229	1848	14.25	1.34	2	3.00	8.00	16.00	268	1779	14.77	1.35	2	3.00	8.00	17.00	214
社団法人鹿児島共済会　南風病院	3367	14.69	1.11	2	3.00	10.00	20.00	191	3251	15.02	1.07	2	3.00	10.00	21.00	156	3185	15.97	1.01	2	4.00	11.00	22.00	148	3171	16.20	1.01	2	4.00	11.00	23.00	173
財団法人　慈愛会　今村病院分院	1274	17.44	1.38	2	4.00	10.00	19.00	209	1271	18.13	1.49	2	4.00	10.00	19.00	224	1362	16.02	1.41	2	4.00	9.00	19.00	214	1541	16.53	1.38	2	4.00	10.00	18.00	224
今村　病院	1672	16.18	1.30	2	3.00	9.00	17.00	152	1621	16.07	1.23	2	4.00	10.00	18.00	137	1566	16.33	1.28	2	4.00	10.00	17.00	213	1507	16.53	1.29	2	4.00	9.00	17.00	189
社会医療法人　聖医会　サザン・リージョン病院	733	10.55	1.01	2	2.00	6.00	17.00	64	654	10.71	0.92	2	2.00	8.00	16.00	66	632	11.01	1.00	2	2.00	8.00	16.00	65	635	12.32	0.90	2	2.00	9.00	19.00	56
川内市医師会立市民病院	1072	14.45	1.06	2	5.00	10.00	18.00	135	1135	14.29	0.91	2	5.00	10.00	19.00	100	1146	14.41	1.14	2	5.00	10.00	17.00	196	1160	14.34	1.13	2	4.00	9.00	18.00	146
特定医療法人仁愛会　浦添総合病院	3936	12.00	1.25	2	3.00	7.00	14.00	191	3884	12.94	1.25	2	4.00	8.00	16.00	230	4369	11.81	1.19	2	4.00	7.00	14.00	167	4102	12.24	1.20	1	4.00	7.00	15.00	166
医療法人友愛会　豊見城中央病院	4765	11.76	1.15	2	4.00	7.00	15.00	214	5092	11.19	1.12	2	4.00	7.00	14.00	172	5372	11.13	1.17	1	4.00	8.00	15.00	217	5461	11.80	1.21	1	4.00	8.00	15.00	229
医療法人かりゆし会　ハートライフ病院	3050	15.12	1.35	2	5.00	9.00	17.00	249	3011	15.64	1.38	1	4.00	9.00	18.00	232	2770	16.29	1.30	1	4.00	9.00	19.00	190	3047	15.95	1.33	1	4.00	9.00	18.00	257
平成18年度新規DPC対象病院全体	830857	14.71	1.23	1	4.00	9.00	17.00	273	837039	14.66	1.22	1	4.00	9.00	17.00	266	846921	14.40	1.22	1	4.00	9.00	17.00	268	860862	14.23	1.22	1	4.00	9.00	17.00	272

平成20年度新規DPC対象病院の在院日数の状況（7～12月退院患者）

施設名	平成18年度								平成19年度								平成20年度								平成21年度							
	度数	平均値	変動係数	最小値	パーセンタイル 25	50	75	最大値	度数	平均値	変動係数	最小値	パーセンタイル 25	50	75	最大値	度数	平均値	変動係数	最小値	パーセンタイル 25	50	75	最大値	度数	平均値	変動係数	最小値	パーセンタイル 25	50	75	最大値
医療法人　北海道循環器病院	898	15.98	1.23	2	4.00	10.00	19.00	181	923	15.76	1.24	2	3.00	9.00	21.00	238	1048	13.33	1.34	2	3.00	8.00	16.00	231	1174	13.24	1.33	2	3.00	8.00	16.00	173
市立札幌病院	6494	15.93	1.17	2	5.00	10.00	19.00	189	6815	15.46	1.23	2	5.00	9.00	17.00	195	6926	14.59	1.25	2	4.00	9.00	17.00	259	7409	14.47	1.22	2	4.00	9.00	17.00	235
札幌南三条病院	1104	15.23	0.76	2	7.00	16.00	20.00	142	1011	15.35	0.72	2	9.00	16.00	20.00	154	1127	13.60	0.68	2	8.00	13.00	18.00	96	1102	12.93	0.75	2	7.00	13.00	17.00	150
医療法人　徳洲会　札幌東徳洲会病院	3073	13.13	1.31	2	3.00	7.00	15.00	159	3585	12.16	1.27	2	3.00	7.00	15.00	168	4233	10.82	1.39	1	2.00	5.00	13.00	206	4154	11.78	1.30	1	2.00	6.00	15.00	208
医療法人　母恋　天使病院	2532	13.90	1.25	2	5.00	8.00	15.00	148	2290	13.77	1.28	2	5.00	8.00	14.00	182	2266	13.83	1.28	1	4.00	8.00	15.00	225	2539	13.30	1.42	2	4.00	7.00	13.00	216
ＫＫＲ札幌医療センター	4303	15.01	1.38	2	4.00	8.00	17.00	244	4787	14.11	1.35	2	4.00	8.00	16.00	222	4736	13.06	1.34	1	4.00	7.00	14.00	179	5238	12.06	1.36	1	4.00	6.00	13.00	208
医療法人恵佑会札幌病院	2422	16.35	1.26	2	5.00	8.00	19.00	181	2548	15.66	1.31	2	4.00	8.00	18.00	245	2874	13.85	1.14	2	5.00	9.00	16.00	127	3089	13.30	1.18	2	4.00	9.00	16.00	174
医療法人五月会　小笠原クリニック札幌病院	633	12.97	1.52	2	3.00	6.00	14.00	212	615	12.65	1.35	2	3.00	8.00	14.00	218	755	15.48	1.25	2	6.00	13.00	15.00	183	793	13.98	1.20	2	5.00	11.00	15.00	167
特定医療法人　北楡会　札幌北楡病院	2120	18.48	0.99	2	6.00	13.00	26.00	201	2156	18.40	0.99	2	5.00	13.00	26.00	192	2137	18.69	1.03	2	6.00	13.00	24.50	209	2133	18.30	1.06	2	5.00	14.00	24.00	221
医療法人社団　碩心会　心臓血管センター　北海道大野病院	1415	15.15	1.23	2	3.00	8.00	21.00	181	1446	14.13	1.27	2	3.00	7.00	19.00	168	1435	13.70	1.18	2	3.00	7.00	19.00	182	1410	12.83	1.18	2	4.00	8.00	17.00	211
社会福祉法人函館厚生院函館五稜郭病院	5300	14.63	1.25	2	4.00	8.00	17.75	230	5196	15.20	1.21	2	4.00	9.00	18.00	218	5480	13.75	1.17	1	4.00	8.00	16.00	208	5566	13.90	1.24	1	4.00	8.00	17.00	263
社会福祉法人函館厚生院　函館中央病院	4795	18.06	1.16	2	5.00	10.00	23.00	201	4852	15.89	1.20	2	5.00	9.00	19.00	254	4810	15.32	1.16	1	5.00	9.00	19.00	185	5013	14.49	1.21	1	4.00	9.00	18.00	235
医療法人　雄心会　函館新都市病院	699	18.32	1.11	2	5.00	13.00	23.00	160	721	17.17	1.10	2	4.00	12.00	22.00	154	779	14.76	1.17	2	3.00	10.00	19.00	141	760	15.84	1.14	2	3.00	10.50	20.00	118
市立函館病院	4003	18.62	1.31	2	4.00	9.00	22.00	260	3775	18.37	1.26	2	5.00	10.00	22.00	235	4291	16.07	1.18	2	5.00	9.00	19.00	172	5043	16.30	1.12	2	4.00	10.00	21.00	170
医療法人　健康会　くにもと病院	856	8.00	1.29	2	3.00	5.00	10.00	126	783	8.59	1.24	2	3.00	5.00	11.00	129	816	8.88	1.50	2	3.00	5.00	11.00	232	799	8.92	1.42	2	3.00	5.00	10.00	123
総合病院　釧路赤十字病院	3879	15.61	1.30	2	4.00	9.00	17.00	249	4644	13.71	1.30	2	4.00	8.00	15.00	208	4609	12.47	1.35	1	4.00	7.00	13.00	207	4677	12.04	1.32	1	4.00	8.00	13.00	181
独立行政法人　労働者健康福祉機構　釧路労災病院	4076	18.35	1.26	2	5.00	10.00	22.00	252	3324	20.76	1.19	2	5.00	12.00	25.00	223	3295	19.34	1.11	1	7.00	12.00	23.00	215	3427	18.77	1.14	2	6.00	12.00	22.00	225
医療法人社団北斗　北斗病院	1366	13.74	1.02	2	4.00	10.00	18.00	165	1591	12.12	1.12	2	4.00	9.00	15.00	193	1637	13.56	1.05	2	5.00	10.00	16.00	143	1820	12.21	1.13	1	4.00	9.00	15.00	187
八戸市立市民病院	5095	16.41	1.22	2	4.00	9.00	20.00	218	4892	16.57	1.22	2	4.00	10.00	21.00	259	5310	14.78	1.18	1	4.00	9.00	18.00	179	5570	14.80	1.25	1	4.00	8.00	18.00	207
十和田市立中央病院	2156	18.17	1.09	2	6.00	12.00	23.00	208	2470	16.79	1.08	2	5.00	11.00	22.00	168	2324	17.66	1.10	2	6.00	11.00	22.00	221	2638	15.57	1.10	1	5.00	10.00	19.00	176
岩手県立久慈病院	2412	16.66	1.23	2	5.00	9.00	20.00	171	2348	16.05	1.15	2	4.00	10.00	21.00	182	2043	16.18	1.25	1	4.00	9.00	20.00	203	2052	15.69	1.24	1	4.00	9.00	20.00	213
石巻赤十字病院	4638	13.49	1.27	2	4.00	8.00	16.00	213	4701	13.59	1.24	2	4.00	8.00	15.00	225	4834	12.69	1.24	2	3.00	7.00	15.00	230	4828	13.20	1.21	1	4.00	8.00	16.00	182
石巻市立病院	1690	16.09	1.23	2	4.00	9.00	19.00	233	1862	14.97	1.07	2	4.00	9.00	20.00	128	1641	14.98	1.11	2	4.00	10.00	18.00	142	1753	14.89	1.04	2	4.00	10.00	19.00	125
宮城県立がんセンター	2087	23.42	1.01	2	8.00	16.00	30.00	222	2427	19.97	1.08	2	5.00	13.00	25.00	218	2442	20.01	1.03	2	7.00	14.00	23.00	230	2609	18.04	1.05	2	8.00	12.00	21.00	175
総合南東北病院	1664	16.34	1.20	2	4.00	10.00	20.00	184	1635	16.62	1.18	2	5.00	11.00	20.00	176	1559	14.73	1.13	2	5.00	10.00	18.00	192	1776	13.15	1.19	1	4.00	9.00	16.00	184
大崎市民病院	5031	13.35	1.36	2	3.00	7.00	15.00	226	5583	12.08	1.30	2	3.00	7.00	14.00	196	5473	11.84	1.29	1	3.00	7.00	14.00	233	5454	12.01	1.25	1	4.00	7.00	14.00	204
仙台赤十字病院	3266	15.62	1.27	2	5.00	9.00	16.00	177	3136	15.41	1.24	2	6.00	9.00	16.00	232	3191	14.50	1.24	1	5.00	9.00	15.00	158	3133	14.49	1.28	1	5.00	8.00	15.00	211
市立秋田総合病院	3625	15.38	1.35	2	3.00	9.00	17.00	234	3503	14.90	1.32	2	4.00	9.00	16.00	240	3396	14.42	1.33	1	4.00	9.00	16.00	240	3213	15.31	1.40	1	5.00	9.00	16.00	235
秋田赤十字病院	4364	15.88	1.21	2	5.00	10.00	19.00	242	4548	15.79	1.19	2	4.00	9.00	19.00	170	4504	15.96	1.32	1	4.00	9.00	18.00	257	4705	15.77	1.31	1	4.00	9.00	19.00	245
山形市立病院済生館	5503	15.06	1.21	2	4.00	9.00	18.00	214	5353	14.70	1.27	2	4.00	8.00	17.00	242	5478	14.23	1.29	1	4.00	8.00	17.00	243	5927	14.25	1.32	1	4.00	8.00	16.00	214
山形県立中央病院	6571	14.39	1.24	2	4.00	8.00	17.00	209	6523	14.66	1.27	2	4.00	9.00	18.00	227	6232	14.76	1.30	1	4.00	9.00	17.00	230	6445	14.19	1.24	1	4.00	8.00	17.00	203
財団法人三友堂病院	1477	16.01	1.12	2	5.00	10.00	20.00	147	1767	13.93	1.11	2	4.00	9.00	18.00	137	1767	13.98	1.13	2	3.00	8.00	19.00	158	1929	14.48	1.25	2	3.00	8.00	18.00	201
鶴岡市立荘内病院	5050	16.34	1.20	2	5.00	10.00	19.00	195	5135	15.50	1.24	2	4.00	9.00	18.00	221	5315	14.71	1.29	1	4.00	9.00	17.00	239	5018	15.97	1.26	1	4.00	9.00	19.00	218
医療法人　秀公会　あづま脳神経外科病院	405	13.98	1.18	2	3.00	9.00	18.00	167	391	14.51	1.13	2	5.00	10.00	18.00	159	384	16.47	1.17	2	4.00	11.00	20.00	142	402	14.58	1.03	2	4.00	10.00	19.00	133
寿泉堂綜合病院	2716	16.09	1.13	2	5.00	10.00	19.00	199	2762	16.05	1.18	2	5.00	9.00	20.00	204	2835	14.56	1.09	2	5.00	9.00	18.00	167	2657	14.93	1.14	2	5.00	9.00	18.00	188
財団法人太田綜合病院附属太田西ノ内病院	7365	18.20	1.22	2	5.00	10.00	23.00	218	7471	18.37	1.27	2	5.00	10.00	22.00	221	7983	17.00	1.30	1	4.00	9.00	20.00	259	7907	16.09	1.31	1	4.00	9.00	19.00	258
水戸赤十字病院	4073	15.77	1.27	2	4.00	9.00	18.00	253	4096	16.15	1.22	2	5.00	10.00	18.00	195	4140	14.61	1.30	1	4.00	9.00	16.00	251	4221	13.97	1.32	1	3.00	8.00	16.00	265
水戸済生会総合病院	4600	15.65	1.29	2	4.00	8.00	18.75	188	4533	14.46	1.18	2	4.00	9.00	17.00	170	4344	14.21	1.21	2	4.00	8.00	17.00	174	4397	13.90	1.25	1	4.00	8.00	17.00	222
株式会社日立製作所　多賀総合病院	156	9.99	1.49	2	2.00	5.00	12.75	125	194	18.48	1.27	2	5.00	12.00	21.00	173	214	18.55	1.16	2	5.00	12.00	22.25	127	206	18.68	1.17	2	5.00	13.00	23.25	151
総合病院土浦協同病院	6976	16.42	1.31	2	5.00	9.00	19.00	221	7253	15.79	1.34	2	4.00	9.00	18.00	265	7353	14.95	1.35	1	5.00	8.00	16.00	252	7464	14.36	1.34	1	4.00	8.00	16.00	222
友愛記念病院	3237	13.95	1.27	2	5.00	7.00	15.00	196	3162	13.62	1.34	2	4.00	7.00	15.00	204	3138	13.39	1.21	2	5.00	8.00	15.00	163	3092	13.17	1.25	1	4.00	8.00	15.00	210
龍ケ崎済生会病院	2057	14.11	1.22	2	4.00	8.00	17.00	199	1528	12.67	1.33	2	4.00	8.00	15.00	183	1955	15.15	1.24	1	4.00	9.00	19.00	230	2125	14.38	1.19	1	4.00	9.00	18.00	155
医療法人　つくばセントラル病院	1032	13.19	1.39	2	3.00	7.00	15.00	188	1195	12.85	1.38	2	3.00	7.00	16.00	208	1183	14.07	1.40	2	4.00	8.00	16.00	179	1190	13.27	1.63	1	4.00	6.00	14.00	209
独立行政法人　国立病院機構　水戸医療センター	3656	18.99	1.14	2	5.00	12.00	24.00	228	4208	17.01	1.15	2	4.00	11.00	22.00	176	4261	16.05	1.22	2	4.00	10.00	20.00	262	4170	15.79	1.15	1	4.00	10.00	20.00	154
東京医科大学茨城医療センター	3587	16.63	1.22	2	5.00	10.00	20.00	212	3582	15.08	1.19	2	5.00	9.00	17.25	181	3983	14.42	1.20	2	5.00	9.00	17.00	220	3802	14.71	1.21	1	5.00	9.00	17.00	177
茨城西南医療センター病院	3040	14.59	1.36	2	4.00	8.00	17.00	245	2905	15.08	1.32	2	4.00	8.00	17.50	218	3103	14.77	1.29	2	4.00	8.00	17.00	212	2974	14.39	1.25	2	4.00	8.00	17.00	234
栃木県厚生農業協同組合連合会　下都賀総合病院	1865	19.22	1.16	2	6.00	11.00	23.50	230	1899	19.30	1.12	2	6.00	12.00	24.00	197	2104	15.16	1.06	2	5.00	11.00	19.00	161	1885	14.30	1.04	2	5.00	10.00	18.00	138
佐野厚生農業協同組合連合会　佐野厚生総合病院	3087	15.62	1.15	2	5.00	9.00	19.00	193	3100	16.08	1.24	2	5.00	9.00	18.00	185	3100	15.80	1.20	1	5.00	9.00	18.00	234	2965	15.69	1.20	1	6.00	10.00	18.00	187
上都賀厚生農業協同組合連合会　上都賀総合病院	1927	15.62	1.18	2	4.00	10.00	19.00	186	1968	15.59	1.13	2	4.00	10.00	19.00	144	1842	15.54	1.15	1	4.00	10.00	20.00	174	1718	16.84	1.19	1	4.00	10.00	21.00	184
国際医療福祉大学病院	2161	13.41	1.37	2	4.00	7.00	13.00	220	2098	14.18	1.27	2	5.00	8.00	16.00	234	2455	12.28	1.21	1	4.00	8.00	14.00	145	2415	12.85	1.30	1	4.00	7.00	13.00	175
医療法人社団日高会　日高病院	1862	11.80	1.40	2	3.00	5.00	13.00	182	1899	11.71	1.54	2	3.00	5.00	12.00	198	1965	11.63	1.41	1	3.00	5.00	13.00	134	2154	12.19	1.44	2	3.00	6.00	13.00	200
黒沢病院	759	16.39	1.37	2	4.00	9.00	19.00	237	781	14.60	1.18	2	4.00	9.00	18.00	134	914	14.01	1.27	2	3.00	8.00	17.00	146	929	11.95	1.32	2	3.00	6.00	14.00	174
公立藤岡総合病院	3605	15.56	1.27	2	4.00	9.00	18.00	241	3604	15.82	1.33	2	4.00	9.00	18.00	228	3668	14.62	1.28	1	4.00	9.00	17.00	213	3560	15.84	1.30	1	4.00	9.00	19.00	239
医療法人社団協友会　東大宮総合病院	1465	15.97	1.29	2	4.00	9.00	20.00	220	1391	14.72	1.28	2	4.00	8.00	17.00	169	1600	15.75	1.43	1	4.00	7.00	17.00	222	1597	15.81	1.50	2	4.00	7.00	16.50	231
医療法人　武蔵野総合病院	927	19.74	1.25	2	6.00	11.00	22.00	246	932	20.26	1.30	2	5.00	10.00	23.00	209	808	19.84	1.28	2	6.00	11.00	23.00	218	774	19.33	1.26	2	5.00	10.00	24.00	173
埼玉医科大学総合医療センター	7652	17.30	1.26	2	5.00	9.00	20.00	243	7366	17.99	1.27	2	5.00	9.00	21.00	217	7861	16.34	1.29	1	5.00	9.00	19.00	231	7996	16.41	1.27	1	5.00	9.00	19.00	203
医療法人社団　誠弘会　池袋病院	384	12.82	1.16	2	5.00	8.00	15.00	112	341	14.74	1.16	2	4.00	10.00	18.00	127	301	14.99	1.13	2	5.00	9.00	18.00	128	344	15.33	1.12	2	5.00	10.00	19.00	172
医療法人財団明理会　春日部中央総合病院	2092	14.91	1.35	2	3.00	8.00	18.00	186	2173	12.38	1.28	2	3.00	7.00	16.00	189	2160	11.54	1.28	1	3.00	6.00	15.00	204	2455	10.88	1.26	2	3.00	6.00	14.00	161
越谷市立病院	4442	15.10	1.23	2	5.00	9.00	18.00	192	4537	13.40	1.23	2	4.00	8.00	15.00	192	4565	12.80	1.21	1	4.00	8.00	14.00	216	4375	13.12	1.18	1	4.00	8.00	15.00	137
医療法人社団ジャパンメディカルアライアンス東埼玉総合病院	1402	13.63	1.19	2	4.00	9.00	17.00	177	1307	13.14	1.21	2	3.00	9.00	16.00	206	1549	13.89	1.19	2	4.00	9.00	16.00	175	1516	14.33	1.14	2	4.00	9.00	18.00	162
社会福祉法人恩賜財団済生会支部埼玉県済生会栗橋病院	3653	13.92	1.22	2	4.00	8.00	16.00	161	3440	14.26	1.23	2	4.00	9.00	17.00	261	3552	14.28	1.25	2	4.00	8.00	16.00	181	3331	14.24	1.22	1	4.00	9.00	17.00	170
医療法人財団　健和会　みさと健和病院	1998	12.51	1.27	2	3.00	8.00	15.00	159	2046	12.95	1.33	2	3.00	8.00	15.00	182	2240	11.73	1.21	2	3.00	7.00	14.00	154	2375	11.44	1.27	1	3.00	7.00	15.00	132
医療法人　三愛会総合病院	906	16.57	1.36	2	4.00	8.00	20.00	259	959	16.25	1.25	2	4.00	8.00	19.00	166	986	13.98	1.38	2	3.00	7.00	16.00	222	938	15.89	1.37	1	4.00	8.00	17.00	235
さいたま赤十字病院	6108	15.28	1.26	2	4.00	9.00	18.00	253	6119	14.93	1.24	2	4.00	9.00	18.00	274	6309	14.03	1.22	1	4.00	8.00	17.00	201	6537	13.57	1.24	1	3.00	8.00	17.00	178
深谷赤十字病院	4201	16.75	1.28	2	5.00	9.00	19.00	210	4169	15.18	1.31	2	4.00	9.00	17.00	227	4026	14.06	1.23	1	4.00	8.00	17.00	205	4202	14.08	1.36	1	4.00	8.00	16.00	265
千葉県がんセンター	3029	15.97	1.22	2	4.00	10.00	18.00	169	3449	13.86	1.23	2	4.00	9.00	16.00	171	3030	13.49	1.10	2	5.00	9.00	15.00	155	3197	12.19	1.15	2	4.00	9.00	14.00	219
医療法人社団誠馨会　千葉中央メディカルセンター	1844	13.18	1.38	2	3.00	7.00	15.00	176	1812	13.63	1.40	2	3.00	8.00	17.00	218	1942	12.39	1.39	2	3.00	6.00	15.00	181	2117	11.97	1.39	2	3.00	6.00	15.00	205
医療法人社団愛友会　津田沼中央総合病院	1256	16.05	1.23	2	4.00	9.00	19.00	141	1178	17.38	1.11	1	5.00	11.00	22.00	164	1208	16.83	1.18	2	4.25	10.00	21.00	167	1388	15.67	1.21	1	4.00	10.00	18.00	193
国保直営総合病院君津中央病院	5924	13.63	1.28	2	4.00	8.00	16.00	273	5504	14.06	1.31	2	3.00	8.00	16.00	222	5726	14.10	1.27	1	3.00	8.00	17.00	216	5846	13.38	1.31	1	3.00	8.00	15.00	232
総合病院国保旭中央病院	8218	13.10	1.35	2	4.00	7.00	14.00	235	8636	12.69	1.41	2	4.00	7.00	13.00	236	8666	12.39	1.43	1	3.00	7.00	13.00	243	8577	12.42	1.40	1	3.00	7.00	13.00	253
東京慈恵会医科大学附属柏病院	5573	15.75	1.21	2	4.00	10.00	18.00	189	5926	14.76	1.28	2	4.00	9.00	17.00	214	5733	14.39	1.23	1	4.00	9.00	16.00	207	5788	14.46	1.31	2	4.00	9.00	16.00	208
医療法人財団明理会　新松戸中央総合病院	1819	15.64	1.32	2	4.00	9.00	19.00	235	1949	14.15	1.31	2	3.00	8.00	16.00	195	2209	13.35	1.45	2	3.00	7.00	15.00	260	2177	13.11	1.45	2	3.00	6.00	15.00	194
医療法人　財団明理会　行徳総合病院	1005	15.69	1.44	2	3.00	8.00	17.00	176	971	17.62	1.31	2	4.00	9.00	20.00	187	981	16.24	1.29	2	4.00	9.00	19.00	201	969	17.71	1.24	2	4.00	10.00	22.00	203
東京歯科大学市川総合病院	5198	14.87	1.30	2	4.00	9.00	16.00	219	5379	14.46	1.30	2	4.00	9.00	16.00	190	5492	13.50	1.29	1	4.00	8.00	15.00	197	5393	13.30	1.31	1	4.00	8.00	14.00	237
社会保険船橋中央病院	3204	17.05	1.39	2	4.00	9.00	20.00	216	3202	17.39	1.36	2	4.00	9.00	20.00	219	2811	16.86	1.43	1	3.00	8.00	19.00	225	3002	15.86	1.38	1	3.00	8.00	18.00	227
医療法人沖縄徳洲会千葉徳洲会病院	1911	17.64	1.42	2	4.00	9.00	21.00	225	1873	15.81	1.33	2	4.00	8.00	18.00	170	2347	14.69	1.37	2	3.00	8.00	17.00	181	2314	15.04	1.41	1	3.00	8.00	17.00	241
日本赤十字社　成田赤十字病院	6008	15.56	1.24	2	4.00	9.00	19.00	243	6292	15.05	1.27	2	4.00	9.00	18.00	203	6223	14.33	1.28	1	4.00	8.00	17.00	194	5601	14.62	1.29	1	4.00	8.00	17.00	219
虎の門病院	8265	15.48	1.19	2	4.00	10.00	18.00	212	8293	15.12	1.22	2	4.00	10.00	18.00	240	8236	15.01	1.26	2	4.00	9.00	17.00	235	8200	14.47	1.22	1	4.00	9.00	17.00	204
東京都済生会中央病院	5545	14.55	1.25	2	4.00	9.00	16.00	199	5412	14.97	1.34	2	4.00	8.00	16.00	242	5250	14.89	1.30	1	4.00	8.00	17.00	220	5329	13.79	1.29	1	4.00	8.00	15.00	216
国際医療福祉大学三田病院	2403	13.57	1.23	2	3.00	8.00	17.00	149	2897	13.15	1.22	2	3.00	8.00	16.00	175	3195	12.01	1.21	2	3.00	7.00	14.00	150	3062	12.42	1.20	2	3.00	8.00	16.00	242
東京厚生年金病院	4164	14.21	1.25	2	3.00	9.00	17.00	240	3871	14.15	1.39	2	3.00	8.00	16.00	242	4218	13.22	1.26	2	4.00	8.00	16.00	191	3801	13.83	1.23	1	4.00	8.00	16.00	195
財団法人東京都保健医療公社大久保病院	2403	16.94	1.26	2	4.00	9.00	19.00	186	2324	17.69	1.33	2	4.00	9.00	20.00	196	2394	16.52	1.38	2	4.00	9.00	19.00	209	2269	15.87	1.41	2	3.00	8.00	18.00	224
財団法人ライフ・エクステンション研究所　付属　永寿総合病院	2108	17.06	1.21	2	5.00	11.00	20.00	242	2260	16.49	1.24	2	5.00	10.00	19.00	181	2919	14.95	1.30	1	4.00	9.00	17.00	217	2784	15.06	1.26	1	4.00	9.00	17.00	207
社会福祉法人賛育会　賛育会病院	2045	12.74	1.38	2	3.00	7.00	13.00	220	1943	12.92	1.39	2	3.00	7.00	14.00	190	1750	12.41	1.39	1	3.00	7.00	13.00	154	1707	11.95	1.37	1	3.00	7.00	12.00	151

平成20年度新規DPC対象病院の在院日数の状況（7～12月退院患者）

施設名	平成18年度								平成19年度								平成20年度								平成21年度							
	度数	平均値	変動係数	最小値	パーセンタイル 25	50	75	最大値	度数	平均値	変動係数	最小値	パーセンタイル 25	50	75	最大値	度数	平均値	変動係数	最小値	パーセンタイル 25	50	75	最大値	度数	平均値	変動係数	最小値	パーセンタイル 25	50	75	最大値
医療法人社団 順江会 江東病院	2185	16.89	1.12	2	6.00	10.00	20.00	178	2023	17.13	1.08	2	6.00	11.00	21.00	151	2162	16.04	1.21	1	5.00	9.00	18.00	209	2307	15.44	1.11	2	5.00	9.00	19.00	152
医療法人社団藤崎病院	1075	16.79	1.08	2	5.00	10.00	22.00	152	1003	16.73	1.16	2	4.00	10.00	20.00	163	1011	17.27	1.09	2	5.00	10.00	22.00	207	929	18.79	1.19	2	5.00	10.00	23.00	161
東京労災病院	3433	16.40	1.24	2	4.00	10.00	19.50	214	3609	16.01	1.23	2	4.00	9.00	19.00	210	3535	14.72	1.22	1	4.00	9.00	18.00	204	3508	15.51	1.19	1	4.00	9.00	19.00	265
日本赤十字社東京都支部 大森赤十字病院	3080	15.79	1.41	2	4.00	8.00	18.00	240	2820	15.34	1.33	2	4.00	8.00	17.00	223	2914	13.89	1.23	1	4.00	8.00	16.00	187	2878	14.91	1.24	2	4.00	9.00	18.00	195
社会保険蒲田総合病院	1706	16.43	1.31	2	5.00	9.00	18.00	233	1794	16.90	1.48	2	4.00	8.00	18.00	205	1630	16.89	1.35	2	4.00	9.00	20.00	185	1479	18.99	1.32	2	5.00	9.00	23.00	222
医療法人社団 七仁会 田園調布中央病院	876	14.47	1.37	2	3.00	7.00	17.00	158	850	15.51	1.41	2	3.00	8.00	17.00	197	917	14.11	1.41	2	3.00	7.00	15.00	141	867	13.52	1.27	2	3.00	7.00	16.00	122
財団法人日産厚生会 玉川病院	2233	17.27	1.25	1	5.00	10.00	21.00	187	2318	16.56	1.39	2	5.00	9.00	19.00	241	2445	14.98	1.17	2	5.00	9.00	18.00	238	2311	16.62	1.19	1	5.00	10.00	20.00	220
伊藤病院	1071	8.26	1.01	2	7.00	7.00	8.00	109	1133	7.99	0.85	2	6.00	7.00	8.00	95	1077	7.69	0.76	2	7.00	7.00	8.00	87	1213	7.16	0.55	2	6.00	7.00	7.00	64
立正佼成会附属佼成病院	3065	13.90	1.31	2	4.00	8.00	16.00	190	2551	15.08	1.30	2	3.00	9.00	18.00	185	1845	14.16	1.44	2	3.00	7.00	16.00	212	1991	13.43	1.31	2	4.00	8.00	15.00	187
社会福祉法人慈生会慈生会病院	1063	15.78	1.05	2	5.00	10.00	20.00	130	868	18.45	1.05	2	5.25	13.00	24.00	155	514	15.52	1.37	2	3.00	9.00	18.00	185	169	14.07	1.27	2	2.00	7.00	21.50	105
財団法人自警会東京警察病院	3942	12.95	1.29	2	3.00	7.00	16.00	241	3694	12.22	1.32	2	3.00	7.00	15.00	191	4321	11.00	1.20	2	3.00	7.00	13.00	145	4650	10.28	1.22	1	3.00	6.00	12.00	144
医療法人財団アドベンチスト会 東京衛生病院	2254	10.68	1.33	2	4.00	7.00	10.00	151	2175	10.47	1.31	2	4.00	7.00	9.00	166	2243	8.85	1.34	1	3.00	5.00	9.00	123	2099	8.69	1.33	1	3.00	5.00	9.00	114
東京都立大塚病院	3739	17.23	1.26	2	5.00	10.00	20.00	246	3704	16.95	1.35	2	4.00	9.00	18.00	248	3850	15.64	1.42	1	4.00	9.00	16.00	211	3848	15.78	1.40	1	4.00	8.00	17.00	249
医療法人財団明理会大和病院	1044	9.12	2.12	2	2.00	3.00	8.00	254	1155	9.05	1.80	2	2.00	3.00	9.00	155	1166	9.59	1.75	2	2.00	3.00	9.00	151	1204	9.88	1.96	2	2.00	3.00	9.00	196
順天堂大学医学部附属練馬病院	4448	14.23	1.13	2	4.00	8.00	17.00	152	4937	13.21	1.22	2	4.00	8.00	15.00	182	5197	12.10	1.23	1	4.00	7.00	14.00	235	5340	11.91	1.27	1	3.00	7.00	13.00	211
東京慈恵会医科大学附属青戸病院	3826	15.02	1.15	2	5.00	10.00	17.00	236	4084	13.37	1.19	2	5.00	8.00	15.00	200	4348	12.83	1.22	1	4.00	8.00	14.00	228	4628	12.27	1.11	1	4.00	8.00	15.00	163
医療法人社団 明芳会 新葛飾病院	1626	14.25	1.23	2	3.00	8.00	18.00	148	1618	14.83	1.33	2	3.00	9.00	18.00	235	1659	13.95	1.19	2	3.00	8.00	18.00	142	976	16.69	1.12	2	5.00	10.00	22.75	190
医療法人社団直和会平成立石病院	1200	15.01	1.18	2	4.00	9.00	18.00	134	1490	15.56	1.17	2	4.00	9.00	20.00	171	1769	14.33	1.33	2	4.00	8.00	16.50	215	1644	15.14	1.18	2	4.00	9.00	19.00	143
東海大学八王子病院	4389	13.45	1.33	2	4.00	8.00	14.00	228	4347	12.18	1.28	2	4.00	7.00	13.00	208	4610	12.37	1.33	1	4.00	7.00	13.00	179	4823	12.45	1.28	1	4.00	7.00	14.00	196
国家公務員共済組合連合会 立川病院	3304	14.89	1.31	2	5.00	9.00	16.00	234	3302	14.48	1.27	2	5.00	8.00	16.00	195	3447	14.08	1.30	1	5.00	8.00	15.00	245	3146	13.93	1.25	1	5.00	8.00	16.00	188
医療法人社団健生会立川相互病院	2652	16.39	1.23	2	4.00	9.00	20.00	205	2808	14.85	1.19	2	4.00	9.00	18.00	158	3069	13.84	1.28	1	3.00	8.00	17.00	250	3058	14.17	1.25	1	3.00	8.00	17.00	171
医療法人社団正志会 南町田病院	1313	17.76	1.13	2	4.50	10.00	24.00	151	1381	17.14	1.14	2	5.00	10.00	22.00	161	1415	17.34	1.07	2	5.00	11.00	23.00	155	1477	18.23	1.16	2	5.00	11.00	24.00	164
東京慈恵会医科大学附属第三病院	4792	17.78	1.36	2	5.00	9.00	19.00	227	4804	16.69	1.32	2	5.00	9.00	17.00	220	5050	15.35	1.28	1	5.00	9.00	17.00	212	5141	14.76	1.28	1	5.00	8.00	16.00	209
独立行政法人国立病院機構東京医療センター	6130	17.68	1.35	2	4.00	9.00	20.00	255	6697	16.42	1.33	2	4.00	9.00	19.00	256	7109	15.23	1.40	1	4.00	8.00	16.00	212	7449	14.37	1.43	1	4.00	8.00	15.00	222
聖隷横浜病院	2029	14.09	1.33	2	4.00	9.00	15.00	180	2213	14.02	1.26	2	4.00	9.00	15.00	170	2385	13.95	1.27	1	4.00	8.00	15.00	155	2573	13.40	1.26	1	4.00	8.00	15.00	174
独立行政法人 労働者健康福祉機構 横浜労災病院	7218	13.91	1.22	2	4.00	9.00	16.25	249	7188	14.14	1.24	2	4.00	9.00	16.00	259	7792	13.41	1.25	1	4.00	8.00	15.00	224	7885	13.06	1.25	1	4.00	8.00	15.00	206
医療法人柏堤会(財団) 戸塚共立第2病院	854	16.64	1.30	2	3.00	9.00	21.00	178	918	15.31	1.22	2	4.00	9.00	18.00	213	970	15.04	1.26	1	4.00	9.00	18.00	200	986	13.74	1.19	1	4.00	8.00	17.00	173
医療法人 横浜博萌会 西横浜国際総合病院	1341	17.08	1.11	2	6.00	10.00	20.00	149	1341	16.32	1.10	2	5.00	11.00	20.00	167	1293	16.21	1.19	2	5.00	9.00	19.00	182	1322	16.80	1.07	2	5.00	10.00	23.00	141
医療法人財団 明理会 東戸塚記念病院	1603	15.23	1.22	2	4.00	9.00	18.00	191	1638	15.66	1.20	2	4.00	9.00	19.00	163	1639	15.46	1.07	2	4.00	10.00	20.00	167	1622	15.65	1.04	1	4.00	10.00	21.00	154
葉山ハートセンター	876	11.43	1.11	2	3.00	5.00	17.75	110	851	11.92	1.24	2	3.00	5.00	16.00	193	1064	9.85	1.22	2	3.00	4.00	11.00	115	989	10.20	1.31	2	3.00	5.00	12.00	162
横須賀市立市民病院	3904	15.48	1.28	2	4.00	9.00	18.00	228	3568	14.75	1.31	2	4.00	9.00	17.00	214	3565	14.85	1.28	1	4.00	9.00	17.00	251	3227	12.84	1.23	2	4.00	8.00	14.00	158
横須賀市立うわまち病院	3322	11.65	1.29	2	3.00	6.00	13.00	152	2926	12.16	1.35	2	3.00	7.00	14.00	226	3224	10.78	1.28	1	3.00	7.00	12.00	166	3358	10.15	1.20	1	3.00	7.00	12.00	181
平塚市民病院	3991	15.99	1.27	2	4.00	9.00	18.00	209	4141	15.20	1.33	2	4.00	9.00	18.00	215	4093	14.67	1.33	1	4.00	8.00	17.00	255	4109	14.08	1.27	2	4.00	8.00	17.00	226
藤沢市民病院	4994	15.51	1.15	2	5.00	9.00	18.00	228	5509	14.83	1.13	2	5.00	9.00	17.00	193	5858	13.76	1.18	1	5.00	8.00	16.00	166	6186	13.39	1.21	1	5.00	8.00	15.00	221
小田原市立病院	3789	14.34	1.25	2	5.00	8.00	15.00	222	4163	13.73	1.20	2	5.00	8.00	15.00	200	4405	12.20	1.27	1	4.00	7.00	14.00	176	4567	12.37	1.27	1	4.00	7.00	14.00	179
医療法人尽誠会 山近記念総合病院	1551	15.89	1.30	2	4.00	9.00	18.00	190	1456	16.25	1.35	2	4.00	9.00	18.00	213	1364	15.31	1.38	2	3.00	8.00	17.00	170	1449	15.55	1.49	2	3.00	8.00	17.00	256
医療法人社団相和会 渕野辺総合病院	1356	12.90	1.35	2	4.00	8.00	14.00	194	1388	11.72	1.29	2	4.00	7.00	13.00	150	1256	11.95	1.52	2	4.00	6.00	11.75	196	1272	10.88	1.45	2	3.00	6.00	11.00	151
医療法人社団三思会東名厚木病院	1742	15.93	1.29	2	4.00	9.00	18.00	186	1865	15.02	1.26	2	4.00	9.00	18.00	200	1822	15.02	1.24	2	4.00	9.00	17.00	178	2019	15.01	1.40	2	3.00	8.00	18.00	244
恩賜財団済生会横浜市南部病院	5814	13.65	1.19	2	4.00	8.00	15.00	239	5647	13.52	1.23	2	4.00	8.00	15.00	250	5697	12.59	1.17	1	4.00	8.00	15.00	162	5976	12.20	1.16	1	4.00	8.00	14.00	232
医療法人社団 明芳会 横浜旭中央総合病院	2660	15.76	1.23	2	5.00	9.00	18.00	215	2486	15.21	1.27	2	5.00	9.00	17.00	211	2488	15.32	1.17	2	5.00	9.00	18.00	211	2646	14.93	1.08	1	5.00	9.00	18.00	178
医療法人社団恵生会 上白根病院	1107	19.03	1.07	2	6.00	13.00	23.00	187	1257	15.37	0.91	2	6.00	12.00	20.00	114	1179	14.95	0.91	2	5.00	12.00	20.00	125	1155	16.32	0.94	2	6.00	12.00	21.00	152
医療法人社団三喜会 横浜新緑総合病院	1426	16.76	1.20	2	5.00	10.00	21.00	228	1523	16.06	1.21	2	5.00	10.00	19.00	157	1525	16.35	1.20	2	5.00	11.00	19.00	165	1670	14.45	1.20	2	5.00	9.00	17.00	174
国家公務員共済組合連合会 横浜栄共済病院	4288	14.57	1.31	2	4.00	9.00	17.00	227	3857	13.48	1.24	2	4.00	8.00	16.00	223	3698	13.81	1.27	2	4.00	8.00	16.00	210	3863	13.57	1.26	2	4.00	8.00	16.00	224
医療法人社団明芳会 横浜新都市脳神経外科病院	853	13.73	1.08	2	4.00	9.00	17.00	117	821	16.37	1.08	2	5.00	10.00	21.00	127	699	12.07	1.21	2	4.00	8.00	14.00	143	634	13.57	1.13	2	4.00	9.00	17.00	117
国家公務員共済組合連合会 虎の門病院分院	2094	19.88	1.06	2	7.00	14.00	25.00	190	2194	17.21	1.16	2	5.00	12.00	21.25	248	2138	18.40	1.17	2	5.00	12.00	22.00	257	2271	17.07	1.14	2	4.00	12.00	21.00	186
横浜市立市民病院	6674	14.14	1.22	1	5.00	9.00	16.00	230	6740	13.81	1.21	2	4.00	8.00	16.00	196	6686	13.81	1.23	1	5.00	8.00	16.00	233	7107	13.08	1.18	1	4.00	8.00	15.00	175
神奈川県立がんセンター	3356	17.32	1.17	1	5.00	11.00	19.00	179	3518	15.59	1.16	2	5.00	10.00	18.00	196	3505	16.05	1.16	2	5.00	10.00	18.00	183	3635	15.00	1.11	2	5.00	10.00	18.00	189
長岡赤十字病院	6489	15.53	1.22	2	5.00	10.00	18.00	211	6398	15.67	1.25	2	5.00	9.00	17.00	202	6468	15.41	1.30	1	5.00	9.00	17.00	250	6303	15.14	1.25	1	5.00	9.00	17.00	243
新潟県厚生農業協同組合連合会 長岡中央綜合病院	5362	15.76	1.23	2	5.00	9.00	18.00	236	5885	14.81	1.22	2	5.00	9.00	17.00	211	6246	13.57	1.14	1	4.00	8.00	17.00	185	6099	13.95	1.17	1	4.00	9.00	17.00	239
富山市立富山市民病院	3588	15.90	1.22	2	5.00	10.00	19.00	220	3816	15.18	1.24	2	4.00	9.00	18.00	203	3943	15.14	1.28	1	4.00	9.00	18.00	216	4037	14.98	1.20	1	4.00	9.00	18.00	217
富山赤十字病院	4937	14.62	1.29	2	3.00	8.00	18.00	221	4649	13.88	1.30	2	3.00	8.00	17.00	198	4572	13.11	1.28	1	3.00	8.00	16.00	193	4725	13.10	1.24	1	3.00	8.00	17.00	237
富山県厚生農業協同組合連合会高岡病院	4661	16.58	1.29	2	4.00	10.00	20.00	222	5126	14.30	1.29	2	3.00	8.00	17.00	229	5389	13.15	1.31	1	3.00	7.00	16.00	187	5253	13.48	1.32	1	3.00	8.00	16.00	235
富山県済生会高岡病院	2192	16.39	1.39	2	3.00	8.00	18.00	192	2113	18.07	1.26	2	4.00	9.00	22.00	202	2201	14.97	1.33	1	3.00	8.00	18.00	219	2398	13.49	1.33	2	3.00	7.00	16.00	257
社団法人石川勤労者医療協会 城北病院	918	15.71	1.35	2	3.00	8.00	18.00	201	998	14.25	1.30	2	3.00	8.00	17.25	201	974	14.16	1.17	2	4.00	9.00	17.00	142	924	15.02	1.41	2	3.00	8.00	17.00	219
伊藤病院	160	14.90	1.30	2	3.00	8.00	18.00	133	228	12.98	1.22	2	3.00	6.50	15.00	98	214	10.89	1.32	2	3.00	5.00	13.00	87	211	10.62	1.29	2	3.00	6.00	13.00	112
公立能登総合病院	2555	15.80	1.46	2	4.00	7.00	18.00	248	2666	15.06	1.36	2	4.00	7.00	17.00	211	2575	15.33	1.41	2	4.00	7.00	17.00	200	2437	15.80	1.35	1	4.00	8.00	18.00	205
医療法人社団勝木会 やわたメディカルセンター	1540	12.64	1.29	2	3.00	6.00	16.00	154	1410	12.72	1.27	2	3.00	6.00	16.00	172	1391	12.80	1.36	2	3.00	6.00	16.00	181	1402	12.60	1.33	2	3.00	6.00	16.00	193
山中温泉医療センター	719	17.32	1.04	2	6.00	11.00	22.00	116	683	17.13	1.05	2	6.00	12.00	21.00	182	642	16.67	1.01	2	5.75	11.00	22.00	126	622	17.81	1.22	2	4.00	11.00	22.00	173
公立羽咋病院	1150	15.57	1.19	2	4.00	9.00	20.00	169	1162	17.32	1.27	2	4.00	10.00	20.00	157	1092	17.33	1.26	2	5.00	10.00	20.00	235	1037	18.61	1.22	2	5.00	11.00	23.00	199
公立松任石川中央病院	2654	14.73	1.21	2	5.00	9.00	17.00	217	2880	14.97	1.18	2	5.00	9.00	18.00	171	2888	15.78	1.22	2	5.00	10.00	19.00	210	2607	15.93	1.21	2	5.00	9.00	19.00	198
医療法人 社団 和楽仁 芳珠記念病院	1387	15.99	1.42	2	2.00	8.00	19.00	222	1432	15.66	1.42	2	2.00	8.00	18.00	211	1535	14.18	1.35	2	3.00	7.00	17.00	168	1415	13.58	1.46	1	3.00	7.00	15.00	231
福井総合病院	2040	16.62	1.27	2	5.00	10.00	20.00	230	1988	14.57	1.23	2	4.00	8.50	17.75	216	1933	15.96	1.22	2	4.00	9.00	20.00	223	1768	17.72	1.39	2	3.00	9.00	21.00	246
福井社会保険病院	1553	18.06	1.23	2	5.00	10.00	22.00	161	1573	16.70	1.11	2	5.00	11.00	21.00	145	1713	14.72	1.19	2	5.00	10.00	17.00	188	1539	15.83	1.16	1	5.00	10.00	20.00	195
甲府共立病院	2721	15.57	1.32	2	4.00	9.00	18.00	211	2641	15.88	1.26	2	4.00	9.00	19.00	213	2739	15.31	1.32	1	4.00	9.00	18.00	208	2488	16.86	1.29	1	4.00	9.00	20.00	225
社会保険 鰍沢病院	801	17.46	1.13	2	5.00	9.00	21.00	153	867	17.76	1.27	2	4.00	8.00	22.00	179	833	17.39	1.18	2	5.00	9.00	23.50	197	639	15.64	1.18	2	4.00	8.00	20.00	124
山梨赤十字病院	1639	14.56	1.26	2	5.00	8.00	17.00	174	1747	14.53	1.25	2	4.00	8.00	17.00	161	2001	12.27	1.25	2	4.00	7.00	14.00	171	1900	12.39	1.23	2	4.00	7.00	15.00	133
長野県厚生農業協同組合連合会 長野松代総合病院	2613	16.45	1.15	2	4.00	10.00	21.00	142	2637	16.85	1.19	2	4.00	10.00	22.00	186	3060	14.07	1.17	2	3.00	7.00	18.00	151	2981	14.95	1.24	2	4.00	7.00	20.00	173
長野県厚生農業協同組合連合会篠ノ井総合病院	4167	15.48	1.31	2	3.00	8.00	19.00	212	4169	15.63	1.27	2	3.00	8.00	19.00	254	4150	15.01	1.23	1	4.00	8.00	18.00	182	4239	14.88	1.20	1	4.00	9.00	18.00	183
長野県厚生農業協同組合連合会 小諸厚生総合病院	2597	15.01	1.32	2	4.00	8.00	17.00	251	2146	14.75	1.23	2	4.00	9.00	18.00	227	2121	14.68	1.36	1	4.00	9.00	17.00	254	1904	14.79	1.20	1	4.00	9.00	18.00	158
長野県厚生農業協同組合連合会北信総合病院	2556	17.96	1.23	2	4.00	11.00	22.00	202	2460	16.53	1.38	2	4.00	8.00	18.00	186	2555	14.87	1.31	1	4.00	9.00	18.00	232	2580	15.05	1.46	1	3.00	8.00	17.00	229
佐久市立国保浅間総合病院	1819	15.66	1.25	2	4.00	9.00	18.00	231	1846	16.21	1.25	2	5.00	9.00	18.00	188	1917	13.97	1.23	1	4.00	9.00	15.00	165	2074	13.36	1.16	1	4.00	8.00	15.00	167
長野県厚生農業協同組合連合会下伊那厚生病院	408	16.63	1.29	2	3.00	8.50	21.00	181	452	15.27	1.55	2	3.00	7.00	17.00	229	439	16.24	1.27	2	3.00	7.00	22.00	136	500	15.94	1.54	2	3.00	5.00	19.00	161
長野県厚生農業協同組合連合会 安曇総合病院	1433	14.40	1.24	2	4.00	9.00	17.00	202	1454	14.64	1.32	2	3.00	8.00	17.00	208	1672	16.09	1.19	2	4.00	10.00	19.00	143	1644	18.10	1.28	2	4.00	10.00	22.00	241
岐阜市民病院	5819	15.32	1.28	2	4.00	8.00	19.00	245	5941	14.23	1.31	2	3.00	8.00	17.00	217	5848	14.20	1.33	1	3.00	8.00	16.00	209	5434	14.84	1.29	1	4.00	8.00	17.00	198
羽島市民病院	2266	16.34	1.20	2	5.00	9.00	18.00	183	2103	18.20	1.21	2	5.00	11.00	21.00	212	2036	16.62	1.09	2	5.00	11.00	20.00	147	1976	17.02	1.14	1	5.00	11.00	20.00	170
公立学校共済組合東海中央病院	2657	15.28	1.29	2	4.00	9.00	18.00	257	2156	14.91	1.33	2	4.00	8.00	17.00	198	1734	13.24	1.30	2	3.00	7.00	16.00	179	1850	14.46	1.29	2	4.00	8.00	17.00	196
岐阜県厚生農業協同組合連合会 岐北厚生病院	1485	19.78	1.14	2	4.00	12.00	26.00	184	1441	18.49	1.19	2	4.00	11.00	24.00	195	1308	16.66	1.16	2	4.00	10.00	21.00	128	1125	16.87	1.06	2	5.00	12.00	22.50	172
社会医療法人厚生会 木沢記念病院	2971	16.21	1.39	2	4.00	8.00	18.00	238	3341	14.78	1.43	2	3.00	7.00	17.00	196	3495	14.45	1.46	1	4.00	7.00	16.00	214	3836	14.31	1.36	1	3.00	7.00	17.00	269
岐阜県厚生農業協同組合連合会東濃厚生病院	1905	16.13	1.29	2	4.00	8.00	19.00	185	1781	16.50	1.23	2	4.00	9.00	20.00	140	1792	15.80	1.18	2	4.00	9.00	21.00	144	1882	15.58	1.21	2	3.00	9.00	20.00	186
大垣市民病院	9107	15.98	1.20	2	5.00	9.00	19.00	205	8880	15.96	1.22	2	5.00	9.00	18.00	266	9046	15.08	1.19	1	5.00	9.00	17.00	226	9012	14.55	1.16	1	5.00	9.00	17.00	224
岐阜県厚生農業協同組合連合会 久美愛厚生病院	2136	18.22	1.28	2	4.00	9.00	23.00	213	2330	16.60	1.25	2	4.00	9.00	20.00	234	2135	15.17	1.18	2	4.00	9.00	19.00	128	2190	14.21	1.26	1	3.00	8.00	18.00	170
国際医療福祉大学熱海病院	2091	15.60	1.30	2	4.00	8.00	18.00	195	2071	16.96	1.21	2	5.00	9.00	22.00	226	2059	12.43	1.05	1	4.00	8.00	16.00	114	2017	15.29	1.23	1	4.00	8.00	20.00	200
財団法人芙蓉協会 聖隷沼津病院	2345	15.21	1.39	2	4.00	8.00	17.00	232	2197	14.47	1.30	2	4.00	8.00	16.00	241	2282	15.32	1.37	1	4.00	8.00	16.00	190	2253	15.76	1.40	1	4.00	8.00	18.00	209
沼津市立病院	4666	13.67	1.28	1	4.00	8.00	15.00	241	4430	13.88	1.27	2	4.00	9.00	16.00	252	4324	13.47	1.25	1	4.00	8.00	16.00	214	3832	14.51	1.27	1	4.00	9.00	17.00	232

平成20年度新規DPC対象病院の在院日数の状況（7～12月退院患者）

施設名	平成18年度								平成19年度								平成20年度								平成21年度							
	度数	平均値	変動係数	最小値	パーセンタイル			最大値	度数	平均値	変動係数	最小値	パーセンタイル			最大値	度数	平均値	変動係数	最小値	パーセンタイル			最大値	度数	平均値	変動係数	最小値	パーセンタイル			最大値
					25	50	75						25	50	75						25	50	75						25	50	75	
社会保険　桜ヶ丘総合病院	1081	17.27	1.31	2	4.00	9.00	21.00	168	1112	18.65	1.18	2	5.00	10.50	23.00	160	1239	16.19	1.22	2	4.00	10.00	19.00	183	1205	17.29	1.12	2	4.50	11.00	21.00	176
静岡県立総合病院	6579	13.05	1.19	2	4.00	8.00	15.00	199	6978	13.15	1.21	2	4.00	8.00	15.00	211	6818	13.07	1.22	1	4.00	8.00	15.00	211	6932	13.34	1.17	1	4.00	8.00	15.75	176
静岡済生会総合病院	4679	17.05	1.35	2	4.00	9.00	19.00	246	4641	15.28	1.31	2	4.00	9.00	18.00	234	4673	12.64	1.27	1	4.00	8.00	14.50	206	4936	14.32	1.25	1	4.00	8.00	17.00	228
医療法人社団平成会　藤枝平成記念病院	1408	9.18	1.48	2	2.00	3.00	12.00	127	1453	9.87	1.40	2	2.00	3.00	13.00	107	1440	9.74	1.35	2	2.00	3.00	13.00	117	1404	9.94	1.35	2	2.00	3.50	13.00	119
市立島田市民病院	4518	13.52	1.16	2	5.00	9.00	16.00	194	4555	13.17	1.16	2	4.00	8.00	15.00	168	4668	12.54	1.23	1	4.00	8.00	14.00	192	4775	13.43	1.23	1	4.00	8.00	16.00	228
独立行政法人国立病院機構静岡医療センター	3137	17.92	1.28	1	5.00	10.00	22.00	208	3180	18.07	1.23	1	4.00	10.00	23.00	241	2969	16.32	1.20	1	4.00	9.00	20.00	189	2853	15.76	1.27	1	4.00	8.00	19.00	219
愛知県がんセンター中央病院	4350	17.58	1.13	2	5.00	11.00	21.00	219	4540	16.87	1.13	2	5.00	11.00	20.00	249	4518	15.79	1.06	2	6.00	11.00	18.00	185	4534	15.78	1.15	2	6.00	10.00	18.00	219
社会福祉法人　聖霊会　聖霊病院	1807	16.78	1.25	2	5.00	9.00	20.00	164	1658	17.05	1.23	2	4.00	10.00	21.00	225	1616	17.02	1.18	1	4.00	10.00	21.00	193	1675	16.97	1.18	1	4.00	10.00	21.00	152
名古屋第二赤十字病院	9470	13.33	1.33	2	4.00	8.00	15.00	234	9622	13.09	1.26	2	4.00	8.00	15.00	239	9770	12.66	1.25	1	4.00	8.00	14.00	201	9712	12.49	1.28	1	4.00	8.00	14.00	234
名古屋掖済会病院	5666	15.41	1.24	2	4.00	9.00	18.00	184	5358	15.43	1.21	2	5.00	9.00	19.00	200	5517	14.58	1.25	1	4.00	9.00	17.00	214	5717	14.95	1.24	1	4.00	9.00	18.00	213
総合病院　南生協病院	2213	15.58	1.26	2	4.00	9.00	19.00	176	2259	14.92	1.28	2	4.00	9.00	18.00	221	2323	15.32	1.26	1	4.00	9.00	18.00	168	2444	14.67	1.28	1	3.00	9.00	18.00	195
成田記念病院	2430	16.74	1.29	2	5.00	10.00	19.00	191	2308	17.45	1.35	2	5.00	10.00	19.00	271	2380	16.89	1.44	2	4.00	9.00	18.00	224	2527	14.64	1.39	2	4.00	8.00	16.00	240
大雄会第一病院	1105	13.90	1.30	2	5.00	8.00	15.00	168	1052	14.54	1.43	2	3.00	8.00	15.00	185	1120	12.15	1.54	1	3.00	7.00	12.00	189	1229	12.81	1.55	1	2.00	6.00	13.00	186
医療法人　杏嶺会　一宮西病院	1105	14.09	1.19	2	4.00	8.00	17.00	151	1142	13.29	1.07	2	3.00	9.00	17.00	96	1511	17.13	1.11	2	4.00	11.00	22.00	153	1728	16.76	1.11	1	4.00	10.00	22.00	138
小牧市民病院	6346	14.08	1.30	2	4.00	8.00	16.00	193	6506	13.80	1.37	2	4.00	8.00	15.00	215	6918	12.62	1.29	1	3.00	8.00	14.00	227	6926	12.31	1.22	1	3.00	8.00	15.00	193
独立行政法人　労働者健康福祉機構　旭労災病院	2532	14.89	1.32	2	4.00	8.00	17.00	208	2541	15.11	1.19	2	4.00	8.00	19.00	135	2551	14.57	1.18	1	4.00	8.00	18.00	162	2343	16.01	1.15	1	4.00	9.00	21.00	250
地方独立行政法人　桑名市民病院　桑名市民病院分院	456	9.64	1.64	2	3.00	3.00	10.00	157	455	6.85	1.47	2	3.00	3.00	7.00	109	436	7.15	1.41	2	3.00	3.00	8.00	98	509	6.62	1.81	2	3.00	3.00	4.00	142
市立四日市病院	6218	14.30	1.26	2	4.00	8.00	17.00	185	6389	13.89	1.26	2	4.00	9.00	16.00	223	5950	13.59	1.25	2	4.00	8.00	16.00	186	5869	13.41	1.28	1	4.00	8.00	16.00	237
松阪市民病院	2063	18.46	1.29	2	3.00	9.00	23.00	184	1909	18.46	1.33	2	3.00	9.00	23.00	236	1893	18.19	1.17	2	3.00	11.00	24.00	212	2119	17.84	1.32	2	3.00	9.00	22.00	204
社会福祉法人　恩賜財団　済生会松阪総合病院	3100	18.19	1.27	2	4.00	10.00	22.00	243	2990	18.08	1.25	2	4.00	10.00	22.00	216	3197	16.84	1.21	2	5.00	10.00	21.00	252	3286	16.07	1.21	1	4.00	9.00	20.00	216
山田赤十字病院	6064	15.30	1.28	2	4.00	8.00	18.00	221	6123	14.69	1.31	2	4.00	8.00	17.00	225	6442	13.71	1.30	1	4.00	7.00	16.00	244	6987	13.81	1.24	1	4.00	8.00	16.00	167
三重県立志摩病院	1750	16.57	1.16	2	5.00	10.00	20.00	215	1641	16.24	1.13	2	5.00	10.00	21.00	182	1505	16.32	1.10	1	4.00	11.00	23.00	189	1117	19.79	1.17	2	5.00	12.00	26.00	223
社会保険滋賀病院	1883	17.60	1.28	2	3.00	10.00	21.00	199	1776	18.80	1.31	2	3.00	10.00	23.00	181	1706	18.31	1.36	2	3.00	10.00	23.00	219	1680	17.49	1.37	2	2.00	9.00	21.75	218
市立長浜病院	3683	17.26	1.19	2	5.00	10.00	21.00	216	3796	15.72	1.26	2	5.00	9.00	18.00	212	3662	14.69	1.24	1	4.00	9.00	17.00	223	3589	14.70	1.22	1	4.00	9.00	17.00	210
社会福祉法人　恩賜財団　済生会滋賀県病院	3305	14.96	1.33	2	4.00	9.00	17.00	220	3479	14.01	1.20	2	4.00	8.00	17.00	197	3649	12.44	1.21	1	4.00	8.00	15.00	201	3657	12.84	1.13	1	4.00	8.00	16.00	180
医療法人社団洛和会　洛和会丸太町病院	854	19.07	1.37	2	4.00	9.00	22.00	184	802	17.11	1.43	2	3.00	8.00	20.00	218	850	15.63	1.34	1	4.00	8.00	17.00	179	981	15.36	1.34	1	3.00	8.00	18.00	205
社団法人京都保健会　京都民医連中央病院	1776	14.97	1.49	2	3.00	7.00	17.00	218	1915	14.08	1.39	2	3.00	8.00	16.00	178	2148	15.05	1.33	1	4.00	9.00	17.00	238	2233	16.01	1.31	1	3.00	9.00	19.00	204
医療法人社団　恵心会　京都武田病院	507	20.46	1.29	2	5.00	13.00	24.00	211	449	20.14	1.18	2	6.00	12.00	24.50	257	374	18.48	0.98	2	7.00	13.00	23.00	121	348	18.92	0.87	2	7.00	15.00	25.75	144
東山武田病院	726	22.07	1.41	2	4.00	10.00	24.00	205	700	22.39	1.26	2	5.00	10.00	30.00	178	641	16.70	1.37	2	3.00	7.00	19.50	152	677	21.25	1.34	2	3.00	9.00	27.00	200
医療法人医仁会武田総合病院	4096	16.16	1.36	2	4.00	9.00	18.00	227	3794	16.23	1.38	2	4.00	9.00	18.00	216	3683	16.61	1.29	1	5.00	9.00	19.00	199	4209	16.05	1.32	1	4.00	9.00	19.00	214
宇治武田病院	685	18.56	1.39	2	4.00	9.00	22.00	230	914	16.21	1.32	2	4.00	8.00	20.00	191	1063	14.74	1.34	1	3.00	8.00	16.00	200	1038	15.62	1.29	2	4.00	8.00	18.00	184
社団法人愛生会山科病院	1828	19.21	1.35	2	4.00	9.00	22.00	230	1792	16.23	1.36	2	4.00	9.00	19.00	211	1947	12.93	1.36	1	3.00	7.00	15.00	186	1712	15.01	1.33	1	3.00	8.00	19.00	228
公立南丹病院	3450	17.39	1.26	2	5.00	9.00	20.00	228	3302	18.11	1.27	2	5.00	10.00	21.00	219	3371	15.77	1.24	1	5.00	9.00	18.00	264	3211	17.40	1.29	2	4.00	9.00	20.00	210
国家公務員共済組合連合会　舞鶴共済病院	3668	13.56	1.42	2	3.00	7.00	15.00	230	3284	12.85	1.37	2	3.00	7.00	14.00	215	3477	12.78	1.39	1	3.00	7.00	15.00	189	3423	12.78	1.47	1	3.00	6.00	14.00	210
社会福祉法人　恩賜財団　済生会京都府病院	2807	16.96	1.36	2	4.00	9.00	19.00	235	2550	15.55	1.25	2	4.00	9.00	18.00	206	2451	14.94	1.20	1	4.00	9.00	18.00	160	2486	14.72	1.28	1	4.00	8.00	18.00	206
独立行政法人労働者健康福祉機構　大阪労災病院	7154	13.95	1.15	2	4.00	9.00	17.00	190	7754	14.24	1.17	2	4.00	9.00	17.00	261	8035	13.49	1.20	1	3.00	8.00	16.00	198	8250	12.47	1.21	1	3.00	7.00	15.00	206
医療法人　いずみ会　阪堺病院	362	12.45	1.21	2	4.00	7.00	16.00	128	353	11.37	1.06	2	4.00	7.00	16.00	114	346	12.11	1.06	2	4.00	8.00	16.00	95	311	12.28	1.07	2	4.00	7.00	16.00	93
関西電力病院	3531	14.52	1.28	2	3.00	8.00	17.00	198	3602	14.05	1.40	2	3.00	8.00	17.00	239	3579	13.22	1.29	1	3.00	8.00	15.00	172	3632	13.01	1.22	1	3.00	8.00	16.00	237
医療法人協仁会　小松病院	1233	11.68	1.38	2	4.00	6.00	13.00	266	1048	11.96	1.48	2	4.00	6.00	12.00	231	1187	10.77	1.28	2	4.00	7.00	11.00	168	1139	10.16	1.28	2	4.00	7.00	10.00	147
高槻赤十字病院	3183	16.46	1.41	2	4.00	9.00	18.00	239	3006	14.81	1.45	2	3.00	8.00	15.00	242	3191	13.38	1.36	1	3.00	8.00	15.00	238	3308	12.55	1.19	1	4.00	8.00	15.00	190
医療法人　祐生会　みどりヶ丘病院	1286	12.70	1.30	2	3.00	7.00	15.00	191	1461	13.77	1.32	2	3.00	8.00	17.00	151	1301	12.35	1.07	2	4.00	8.00	16.00	101	1438	13.61	1.29	2	4.00	8.00	16.00	195
医療法人　仙養会　北摂総合病院	2200	15.32	1.15	2	5.00	9.00	19.00	200	2410	14.63	1.11	2	4.00	9.00	18.00	154	2541	13.65	1.23	2	4.00	8.00	16.00	259	2645	13.23	1.24	1	4.00	7.00	16.00	143
医療法人大植会　葛城病院	628	13.92	1.14	2	4.00	8.00	17.00	136	717	12.98	1.21	2	4.00	8.00	16.00	164	843	11.76	0.93	2	5.00	9.00	14.00	94	1013	14.35	1.25	2	4.00	9.00	17.00	173
医療法人徳洲会　岸和田徳洲会病院	3889	14.16	1.28	2	4.00	8.00	17.00	213	3646	14.50	1.28	2	4.00	8.00	18.00	198	3772	13.97	1.35	1	3.00	8.00	17.00	261	3902	13.74	1.30	2	4.00	8.00	17.00	214
市立吹田市民病院	3643	15.33	1.32	2	5.00	9.00	16.00	224	3269	14.25	1.37	2	5.00	9.00	15.00	256	3431	13.79	1.30	1	5.00	9.00	15.00	256	3705	13.78	1.32	1	5.00	9.00	14.00	201
大阪赤十字病院	9298	14.33	1.19	1	4.00	9.00	17.00	240	9306	14.00	1.20	1	4.00	9.00	17.00	264	9340	13.72	1.15	1	4.00	9.00	16.00	218	9478	13.12	1.16	1	4.00	9.00	16.00	207
ＮＴＴ西日本大阪病院	3183	17.02	1.30	2	4.00	9.00	21.00	220	3364	14.59	1.30	2	3.00	8.00	18.00	193	3188	14.32	1.31	2	3.00	8.00	17.00	169	2982	14.11	1.25	2	3.00	8.00	18.00	178
医療法人　寿楽会　大野記念病院	1535	17.23	1.36	2	4.00	9.00	19.00	189	1672	17.58	1.42	2	3.00	8.00	20.00	212	1803	16.48	1.36	2	3.00	8.00	19.00	192	1704	14.78	1.31	2	4.00	8.00	19.00	255
医療法人錦秀会　阪和記念病院	436	12.55	1.02	2	3.00	9.00	16.00	101	384	13.46	1.00	2	3.00	10.00	19.00	80	348	10.15	1.16	2	3.00	6.00	13.00	93	444	10.23	1.23	2	3.00	5.00	14.00	151
医療法人錦秀会阪和住吉総合病院	1491	14.80	1.16	2	4.00	9.00	19.00	193	1314	16.91	1.22	2	3.00	10.00	22.00	259	1356	14.85	1.16	1	3.00	9.00	19.00	153	1441	13.83	1.18	1	4.00	8.00	18.00	168
医療法人育和会　育和会記念病院	1105	22.88	1.12	2	6.00	13.00	29.00	173	1174	19.24	1.13	2	5.00	12.00	25.00	206	1228	18.82	1.12	2	5.00	12.00	24.00	231	1305	19.66	1.05	2	5.00	12.00	26.00	144
社会福祉法人恩賜財団　大阪府済生会泉尾病院	2343	16.78	1.25	2	5.00	10.00	20.00	228	2179	15.13	1.16	2	5.00	10.00	19.00	225	1914	14.08	1.23	2	4.00	9.00	16.00	204	1761	13.12	1.21	2	4.00	8.00	16.00	170
関西医科大学附属滝井病院	4453	18.83	1.20	2	5.00	11.00	23.00	211	4539	17.02	1.18	2	5.00	10.00	20.00	234	4990	15.37	1.17	2	4.75	10.00	19.00	246	4919	15.65	1.17	1	4.00	10.00	20.00	215
医療法人永広会　島田病院	400	8.57	1.06	2	3.00	7.00	10.75	80	397	9.29	0.99	2	3.00	8.00	12.00	82	382	8.67	0.93	2	3.00	8.00	10.00	76	420	8.08	0.75	2	3.00	8.00	10.00	46
財団法人　大阪脳神経外科病院	1083	15.06	1.31	2	2.00	8.00	20.00	198	1024	16.53	1.22	2	2.00	9.00	23.00	219	921	17.33	1.11	2	3.00	11.00	24.00	142	887	18.39	1.24	2	3.00	10.00	25.00	201
社会医療法人　協和会　加納総合病院	630	22.56	1.18	2	5.00	13.00	29.00	148	759	16.83	1.23	2	4.00	10.00	20.00	169	1002	14.39	1.24	1	4.00	8.50	17.00	178	964	16.10	1.29	2	4.00	9.00	19.00	191
松原徳洲会病院	1115	10.75	1.35	2	2.00	6.00	13.00	148	1082	11.10	1.44	2	2.00	6.00	13.00	147	1252	9.91	1.50	2	2.00	5.00	11.00	186	1261	10.87	1.26	2	3.00	6.00	13.00	160
医療法人竹村医学研究会　小阪産病院	1262	7.33	0.87	2	5.00	6.00	8.00	113	1285	7.16	0.73	2	5.00	6.00	8.00	71	1345	6.82	0.84	1	5.00	6.00	8.00	100	1267	5.99	0.77	1	4.00	5.00	7.00	55
医療法人景岳会　南大阪病院	2246	16.79	1.30	2	3.00	9.00	21.00	195	2105	16.60	1.26	2	4.00	9.00	20.00	184	2332	15.48	1.16	2	4.00	10.00	20.00	197	2385	15.57	1.10	2	3.00	10.00	21.00	149
国家公務員共済組合連合会　枚方公済病院	1664	14.72	1.45	2	3.00	7.00	16.00	199	2018	15.94	1.49	2	4.00	9.00	18.00	244	2024	14.75	1.36	2	4.00	8.00	17.00	193	1844	14.72	1.27	1	4.00	9.00	17.75	241
社会福祉法人恩賜財団済生会大阪府済生会野江病院	3791	15.68	1.18	2	5.00	10.00	18.00	220	3633	15.91	1.18	2	5.00	10.00	19.00	213	3844	13.84	1.18	1	5.00	9.00	16.00	258	4019	13.95	1.13	1	5.00	9.00	17.00	230
市立泉佐野病院	3820	13.21	1.26	2	3.00	8.00	16.00	212	3615	13.99	1.22	2	3.00	8.00	17.00	168	3485	12.59	1.19	1	4.00	8.00	15.00	183	3449	13.04	1.22	1	4.00	8.00	16.00	172
市立豊中病院	6875	13.11	1.07	2	5.00	9.00	16.00	260	6925	12.53	1.10	2	5.00	9.00	15.00	265	7017	12.64	1.12	1	4.00	8.00	16.00	169	7239	12.38	1.12	2	4.00	8.00	15.00	231
東大阪市立総合病院	5136	15.75	1.22	2	5.00	9.00	18.00	213	5036	15.55	1.17	2	5.00	10.00	18.00	236	5100	14.37	1.18	2	5.00	9.00	16.00	239	5527	14.15	1.10	2	5.00	9.00	16.00	186
八尾市立病院	3976	14.02	1.27	2	5.00	8.00	16.00	215	3762	13.35	1.26	2	5.00	8.00	15.00	227	3913	12.86	1.32	1	5.00	7.00	14.00	198	4152	12.89	1.33	1	4.00	7.00	14.00	189
六甲アイランド病院	2378	15.27	1.30	2	5.00	8.00	17.00	208	2120	16.05	1.35	2	4.00	8.00	18.00	249	1985	16.96	1.27	2	5.00	10.00	20.00	229	2098	16.30	1.33	1	5.00	9.00	17.00	212
医療法人社団慈恵会　新須磨病院	1862	11.66	1.40	2	2.00	6.00	14.00	152	1815	12.06	1.54	2	2.00	6.00	14.00	263	1776	11.25	1.45	2	2.00	6.00	13.00	173	1694	11.80	1.41	1	2.00	7.00	14.00	168
医療法人高明会　西宮渡辺病院	823	15.62	1.36	2	3.00	8.00	18.00	199	556	15.71	1.14	2	4.00	10.00	20.00	131	487	15.10	1.14	2	4.00	8.00	20.00	148	401	11.92	1.16	2	3.00	7.00	14.00	90
宝塚市立病院	3328	15.71	1.31	2	5.00	9.00	17.00	197	3192	15.27	1.32	2	5.00	9.00	16.00	259	2875	14.79	1.38	2	4.00	8.00	16.00	204	2999	15.51	1.36	1	4.00	8.00	16.00	230
兵庫県立淡路病院	3304	16.66	1.28	2	5.00	9.00	19.00	210	3341	16.94	1.26	2	5.00	10.00	20.00	214	3481	15.99	1.19	1	5.00	10.00	19.00	203	3616	15.92	1.25	1	4.00	9.00	19.00	200
市立小野市民病院	2063	14.94	1.21	2	5.00	9.00	16.00	198	2092	14.72	1.21	2	5.00	9.00	15.00	182	2151	13.91	1.16	2	5.00	9.00	15.00	161	1878	14.08	1.09	2	5.00	9.00	17.00	158
医療法人社団吉徳会あさぎり病院	1179	9.32	1.08	2	4.00	6.00	10.00	117	1145	9.71	1.10	2	5.00	7.00	10.00	136	1334	7.70	1.13	1	3.00	6.00	8.00	143	1440	7.56	1.26	1	3.00	5.00	8.00	185
大西脳神経外科病院	936	14.60	1.03	2	2.00	12.00	19.00	100	1030	13.76	1.11	2	2.00	11.00	17.00	157	928	14.82	0.96	2	4.00	14.00	18.00	152	849	15.83	0.93	2	4.00	14.00	20.00	122
神鋼加古川病院	2448	11.77	1.23	2	4.00	6.00	13.00	173	2156	11.73	1.32	2	4.00	6.00	13.00	213	2317	11.12	1.18	1	4.00	6.00	13.00	147	2481	11.46	1.21	1	3.00	6.00	14.00	181
兵庫県立尼崎病院	4484	16.21	1.16	2	5.00	10.00	20.00	250	4690	16.19	1.11	2	5.00	10.00	20.00	185	5192	14.98	1.09	2	5.00	9.00	19.00	189	4989	16.01	1.16	2	5.00	10.00	20.00	254
医療法人協和会　協立病院	2019	18.89	1.25	2	4.00	10.00	23.00	187	1783	18.63	1.28	2	4.00	9.00	22.00	196	1954	17.73	1.30	2	4.00	10.00	21.00	218	2029	18.61	1.26	1	4.50	10.00	23.00	254
医療法人晋真会　ベリタス病院	1246	14.03	1.26	2	4.00	8.00	17.00	193	1481	12.91	1.26	2	4.00	8.00	15.00	175	1208	13.65	1.29	1	4.00	8.00	15.00	169	1367	13.23	1.16	1	4.00	8.00	16.00	163
公立学校共済組合近畿中央病院	3489	16.56	1.13	2	5.00	10.00	20.00	172	3191	16.41	1.10	2	6.00	11.00	20.00	152	3333	15.11	1.12	1	5.00	10.00	18.00	177	3354	14.70	1.18	1	5.00	10.00	17.00	214
公立豊岡病院組合立豊岡病院	4101	15.02	1.26	2	4.00	8.00	18.00	210	3939	16.50	1.23	2	5.00	9.00	20.00	202	3793	17.13	1.20	1	5.00	10.00	21.00	230	4071	16.48	1.24	1	4.00	10.00	20.00	256
済生会　兵庫県病院	2155	16.16	1.21	2	5.00	9.00	19.00	223	2390	14.76	1.31	2	4.00	8.00	16.00	180	2411	12.33	1.15	1	4.00	7.00	14.00	108	2335	13.15	1.19	1	4.00	7.00	15.00	172
独立行政法人　労働者健康福祉機構　神戸労災病院	2326	18.25	1.22	2	4.00	11.00	23.00	211	2503	18.09	1.28	2	4.00	10.00	23.00	227	2589	16.70	1.24	2	4.00	11.00	20.50	251	2589	16.62	1.17	2	4.00	10.00	21.00	192
医療法人新生会　総合病院高の原中央病院	1263	22.07	1.35	2	5.00	11.00	26.00	215	1323	18.34	1.34	2	5.00	9.00	21.00	212	1337	18.08	1.34	2	5.00	9.00	19.00	183	1414	16.87	1.36	2	4.00	8.00	19.00	191
社会福祉法人恩賜財団済生会奈良病院	1736	14.40	1.36	2	4.00	7.00	16.00	185	1708	15.08	1.25	2	4.00	9.00	18.00	155	1669	14.80	1.49	2	4.00	7.00	17.00	241	1581	13.33	1.42	2	3.00	7.00	15.00	159
近畿大学医学部奈良病院	3880	14.29	1.22	2	4.00	8.00	17.00	177	3791	15.01	1.27	2	4.00	8.00	17.00	206	3817	14.43	1.27	1	4.00	8.00	17.00	162	3805	15.10	1.28	1	4.00	8.00	18.00	202

平成20年度新規DPC対象病院の在院日数の状況（7～12月退院患者）

施設名	平成18年度								平成19年度							
	度数	平均値	変動係数	最小値	パーセンタイル 25	50	75	最大値	度数	平均値	変動係数	最小値	パーセンタイル 25	50	75	最大値
国保中央病院	1626	12.19	1.29	2	5.00	7.00	13.00	142	1471	12.71	1.33	2	4.00	6.00	14.00	133
医療法人平成記念病院	1003	18.40	1.18	2	5.00	12.00	22.00	184	979	20.69	1.09	2	7.00	13.00	25.00	193
公立那賀病院	2225	18.03	1.30	2	4.00	10.00	22.00	226	2607	17.33	1.25	2	4.00	10.00	20.00	209
国保日高総合病院	1507	21.45	1.30	2	6.00	11.00	27.00	248	1521	20.28	1.35	2	5.00	10.00	23.00	237
鳥取県立中央病院	3648	17.10	1.31	2	4.00	9.00	20.00	228	3663	17.15	1.28	2	4.00	9.00	21.00	192
鳥取市立病院	3664	15.53	1.25	2	5.00	9.00	18.00	215	3761	14.68	1.30	2	4.00	8.00	16.00	198
松江赤十字病院	5047	14.93	1.22	2	4.00	9.00	17.00	218	5021	15.60	1.25	2	4.00	10.00	18.00	223
独立行政法人国立病院機構　浜田医療センター	2872	17.34	1.23	2	4.00	10.00	22.00	216	2936	18.58	1.27	2	4.00	10.00	22.00	209
総合病院岡山協立病院	1807	19.45	1.23	2	4.00	11.00	24.00	185	1758	19.06	1.24	2	4.00	11.00	24.00	219
総合病院　水島協同病院	1730	16.19	1.15	2	3.00	9.00	23.00	214	1569	15.44	1.24	2	3.00	8.00	20.00	172
財団法人津山慈風会　津山中央病院	4778	14.42	1.27	2	4.00	8.00	17.00	246	4654	14.10	1.27	2	4.00	9.00	16.00	233
医療法人社団清和会　笠岡第一病院	1124	16.11	1.38	2	4.00	8.00	18.00	212	1092	15.30	1.17	2	4.00	9.00	19.00	146
独立行政法人　労働者健康福祉機構　岡山労災病院	3021	15.81	1.19	2	4.00	9.00	20.00	181	2761	17.54	1.19	2	5.00	11.00	21.00	192
中国電力株式会社　中電病院	1669	13.65	1.11	2	5.00	9.00	15.00	164	1921	13.40	1.22	2	5.00	9.00	15.00	210
広島市立広島市民病院	7701	14.85	1.20	2	4.00	9.00	18.00	258	8504	14.20	1.17	2	4.00	9.00	18.00	226
医療法人　あかね会　土谷総合病院	2684	16.83	1.43	2	4.00	9.00	18.75	261	2675	16.18	1.41	1	4.00	8.00	18.00	242
広島赤十字・原爆病院	5519	14.88	1.10	2	5.00	10.00	18.00	154	5209	15.29	1.19	2	4.00	10.00	19.00	177
翠清会梶川病院	522	15.90	1.29	2	5.00	11.00	18.00	195	555	16.38	1.36	2	4.00	10.00	18.00	191
医療法人社団おると会浜脇整形外科病院	592	13.45	0.73	2	6.00	11.00	19.00	65	590	13.51	0.87	2	5.00	10.00	18.00	112
広島市立安佐市民病院	5136	16.31	1.11	1	5.00	11.00	20.00	162	5202	15.86	1.07	1	5.00	10.00	21.00	249
医療法人社団　一陽会　原田病院	917	13.98	1.28	2	3.00	8.00	16.50	153	921	14.44	1.23	2	3.00	9.00	17.50	187
独立行政法人労働者健康福祉機構中国労災病院	3560	18.31	1.10	2	5.00	12.00	22.00	201	3487	17.84	1.12	2	5.00	11.00	22.00	204
医療法人社団仁慈会　安田病院	676	19.09	1.27	2	4.00	10.00	23.00	172	627	18.10	1.26	2	4.00	11.00	22.00	194
総合病院　三原赤十字病院	1828	17.04	1.23	2	5.00	9.00	20.00	202	1703	16.59	1.34	2	4.00	9.00	20.00	246
広島県厚生農業協同組合連合会　尾道総合病院	4529	15.79	1.23	2	4.00	9.00	19.00	226	4492	15.66	1.21	2	4.00	9.00	19.00	196
尾道市立市民病院	2803	17.92	1.18	2	4.00	10.00	23.00	185	2818	17.14	1.18	2	4.75	10.00	22.00	244
福山市民病院	3669	14.36	1.24	2	4.00	9.00	17.00	255	3802	14.19	1.17	2	4.00	9.00	18.00	168
社会保険下関厚生病院	2500	18.61	1.15	1	6.00	11.00	22.75	233	2372	19.53	1.09	2	6.00	13.00	25.00	254
綜合病院山口赤十字病院	3559	14.51	1.31	2	4.00	9.00	16.00	192	3840	13.80	1.31	2	4.00	8.00	15.00	191
岩国市医療センター医師会病院	1338	14.99	1.14	2	4.00	11.00	19.00	158	1259	15.84	1.17	2	4.00	10.00	19.00	201
独立行政法人　労働者健康福祉機構　山口労災病院	2148	14.57	1.14	2	5.00	10.00	18.00	169	2800	15.81	1.18	2	4.25	10.00	20.00	180
徳島市民病院	3048	15.81	1.19	2	4.00	9.00	20.00	223	3078	14.06	1.15	2	4.00	9.00	18.00	190
総合病院坂出市立病院	1670	18.28	1.36	2	3.75	8.00	23.00	218	1639	17.20	1.36	2	3.00	7.00	22.00	220
国家公務員共済組合連合会　高松病院	1789	14.25	1.41	2	2.00	7.00	18.00	220	1853	13.23	1.43	2	2.00	6.00	16.00	143
独立行政法人　国立病院機構　香川小児病院	2353	9.07	1.64	2	3.00	5.00	8.00	169	2302	8.78	1.52	2	3.00	5.00	8.00	160
独立行政法人国立病院機構善通寺病院	2113	16.83	1.21	2	4.00	10.00	21.00	185	1971	19.21	1.18	2	5.00	11.00	24.00	217
社会福祉法人　恩賜財団　済生会松山病院	1179	19.06	1.12	2	5.00	12.00	24.00	168	1179	19.42	1.14	2	5.00	12.00	26.00	220
松山赤十字病院	6889	14.91	1.11	2	5.00	10.00	18.00	239	6675	14.30	1.11	2	5.00	9.00	18.00	199
JA高知病院	1423	15.95	1.25	2	4.00	9.00	18.00	178	1360	14.61	1.38	2	3.00	9.00	15.00	224
福岡和白病院	3883	14.54	1.23	2	3.00	8.00	18.00	168	3813	14.88	1.16	2	4.00	9.00	19.00	206
千鳥橋病院	2950	13.67	1.22	2	3.00	8.00	17.00	172	2668	13.59	1.16	2	4.00	9.00	17.00	166
宗像医師会病院	1509	16.87	1.02	2	6.00	11.00	21.00	141	1427	17.57	1.12	2	6.00	12.00	22.00	188
西福岡病院	436	16.77	1.04	2	5.00	11.00	23.00	148	414	16.32	1.01	2	6.00	12.00	21.00	139
福岡市立こども病院・感染症センター	2675	9.97	1.29	2	3.00	6.00	11.00	166	2674	10.08	1.26	2	4.00	6.00	11.00	160
医療法人白十字会　白十字病院	1791	13.77	1.12	2	3.00	9.00	18.00	159	1883	13.11	1.15	2	3.00	8.00	16.00	142
福岡赤十字病院	4699	15.06	1.03	2	6.00	10.00	18.00	179	5021	14.63	1.12	2	5.00	10.00	17.00	198
医療法人徳洲会　福岡徳洲会病院	5501	17.38	1.23	1	5.00	9.00	22.00	225	5417	17.17	1.24	2	5.00	9.00	20.00	198
福岡県済生会二日市病院	2294	17.06	1.04	2	5.00	12.00	22.00	166	2288	18.00	1.07	2	6.00	12.00	23.00	150
福岡大学筑紫病院	3531	14.37	1.07	2	5.00	10.00	18.00	182	3530	14.12	1.13	2	4.00	9.00	18.00	188
医療法人　天神会　古賀病院21	1710	15.97	1.18	2	3.00	10.00	21.00	150	1525	17.02	1.11	2	4.00	11.00	22.00	153
筑後市立病院	1841	17.67	1.11	2	6.00	12.00	22.00	207	1823	18.34	1.07	2	6.00	12.00	23.00	175
医療法人社団シマダ　嶋田病院	886	11.51	1.09	2	4.00	8.00	14.00	120	896	12.14	1.00	2	5.00	9.00	15.00	117
医療法人聖峰会　田主丸中央病院	687	17.26	1.13	2	5.00	11.00	21.00	145	712	16.74	1.21	1	5.00	11.00	19.00	142
大牟田市立総合病院	3176	16.57	1.19	2	4.00	10.00	21.00	193	3334	16.03	1.21	2	5.00	10.00	19.00	191
医療法人親仁会　米の山病院	668	14.61	1.07	2	4.00	10.00	19.00	120	659	15.18	1.21	2	4.00	10.00	18.00	155
社会保険田川病院	2334	18.22	1.11	2	6.00	11.00	22.00	197	2319	18.66	1.16	2	6.00	11.00	22.00	209
福岡新水巻病院	2133	14.64	1.12	2	4.00	10.00	18.00	162	2406	14.41	1.06	2	5.00	10.00	18.00	151
医療法人共愛会　戸畑共立病院	1751	16.54	1.03	2	6.00	12.00	21.00	215	1758	16.22	0.92	2	6.00	12.00	22.00	144
特定・特別医療法人　陽明会　小波瀬病院	853	12.92	1.09	2	4.00	9.00	16.00	121	855	11.56	0.98	2	4.00	9.00	15.00	106
医療法人財団　池友会　新小文字病院	2327	14.92	1.09	2	3.00	10.00	20.00	164	2432	15.42	1.10	2	3.00	11.00	21.00	166
健和会大手町病院	3156	15.37	1.19	2	6.00	10.00	17.00	237	2512	14.56	1.11	2	5.00	10.00	17.00	171
北九州総合病院	3488	16.13	1.17	2	6.00	10.00	19.00	173	3574	14.59	1.10	2	6.00	9.00	18.00	222
やよいがおか鹿毛病院	581	16.78	1.27	2	5.00	10.00	20.00	215	545	15.47	1.28	2	5.00	10.00	18.00	215
白石共立病院	699	16.23	1.12	2	3.00	13.00	20.00	158	735	16.96	1.20	2	5.00	12.00	19.00	179
社会福祉法人　恩賜財団　済生会唐津病院	1112	17.36	1.27	2	4.00	11.00	22.00	214	1228	15.30	1.22	2	3.00	9.00	19.00	186
長崎記念病院	1181	17.04	1.07	2	5.00	11.00	22.00	172	1017	17.46	1.12	2	5.00	11.00	23.00	205
医療法人　伴帥会　愛野記念病院	683	16.87	1.03	2	6.00	12.00	21.00	146	802	18.69	1.04	2	6.00	13.00	25.00	231
医療法人栄和会泉川病院	792	16.81	1.17	2	5.00	10.00	21.75	143	782	17.27	1.18	2	5.00	11.00	22.00	193
独立行政法人国立病院機構長崎川棚医療センター	1671	17.92	1.21	2	4.00	11.00	22.00	233	1572	18.64	1.33	2	4.00	10.50	23.00	241
国家公務員共済組合連合会　佐世保共済病院	2971	18.13	1.16	2	6.00	11.00	22.00	239	2884	18.30	1.09	2	7.00	12.00	21.00	219
長崎県島原病院	2134	17.17	1.11	2	4.00	11.00	22.00	159	1918	18.30	1.10	2	5.00	12.00	23.00	184
社会福祉法人恩賜財団済生会支部長崎県済生会病院	1399	17.74	1.24	2	4.00	10.00	22.00	175	1491	16.82	1.25	2	4.00	9.00	20.00	169
医療法人社団寿量会熊本機能病院	1314	17.90	1.02	2	8.00	13.00	21.00	197	1209	17.99	0.93	2	9.00	14.00	22.00	267
高野病院	2098	10.74	1.28	2	2.00	4.00	15.00	159	2046	11.02	1.32	2	3.00	5.00	15.00	177
熊本整形外科病院	1643	19.47	0.90	2	6.00	16.00	28.00	191	1527	20.12	0.87	2	6.00	16.00	29.00	183
医療法人社団　熊本丸田会　熊本リハビリテーション病院	483	23.88	0.89	2	8.00	17.00	33.00	136	482	23.25	0.98	2	6.00	16.50	32.25	122
独立行政法人　労働者健康福祉機構　熊本労災病院	4143	15.07	1.13	2	5.00	10.00	17.00	200	4262	16.24	1.11	2	5.00	11.00	19.00	248
公立玉名中央病院	2117	20.98	1.08	2	5.00	13.00	29.00	214	2058	16.87	1.13	2	4.00	10.00	22.00	190
医療法人財団　天心堂　へつぎ病院	887	15.62	1.27	2	4.00	8.00	18.00	177	800	16.57	1.16	2	4.00	10.00	21.00	152
川嶌整形外科病院	936	16.82	0.53	2	10.00	16.00	22.00	48	788	15.27	0.56	2	9.00	15.00	22.00	41
中津市立中津市民病院	2435	14.44	1.26	2	4.00	8.00	17.00	158	2447	13.82	1.37	2	4.00	7.00	15.00	205
大分赤十字病院	3047	17.06	1.16	2	4.00	10.00	22.00	198	3012	17.26	1.22	2	4.00	9.00	22.00	178
大分県立病院	5461	16.58	1.14	2	5.00	11.00	20.00	267	5510	16.10	1.12	2	5.00	11.00	19.00	218
（財）潤和リハビリテーション振興財団潤和会記念病院	1015	13.58	1.07	2	4.00	9.00	18.00	127	1000	14.27	1.10	2	4.00	10.00	19.00	163

施設名	平成20年度								平成21年度							
	度数	平均値	変動係数	最小値	パーセンタイル 25	50	75	最大値	度数	平均値	変動係数	最小値	パーセンタイル 25	50	75	最大値
国保中央病院	1540	10.99	1.24	2	4.00	6.00	12.00	126	1464	12.62	1.37	2	4.00	6.00	13.00	130
医療法人平成記念病院	1053	18.11	1.15	2	5.00	12.00	21.00	192	1066	16.29	1.10	2	5.00	12.00	21.00	186
公立那賀病院	2626	16.75	1.20	1	4.00	10.00	20.00	170	2622	16.87	1.24	1	4.00	10.00	21.00	203
国保日高総合病院	1570	18.26	1.24	1	5.00	10.00	21.00	221	1619	18.60	1.28	1	5.00	10.00	21.00	182
鳥取県立中央病院	3954	15.65	1.23	2	5.00	9.00	19.00	201	3929	16.05	1.30	2	5.00	9.00	18.00	262
鳥取市立病院	3086	14.51	1.15	2	4.00	9.00	18.00	148	3014	14.57	1.16	1	4.00	9.00	18.00	169
松江赤十字病院	5154	14.88	1.30	1	4.00	9.00	17.00	240	5017	15.31	1.28	1	4.00	9.00	18.00	221
独立行政法人国立病院機構　浜田医療センター	2813	18.21	1.26	2	4.00	10.00	22.00	194	2448	18.01	1.33	1	4.00	10.00	21.00	212
総合病院岡山協立病院	1601	16.89	1.24	1	3.00	10.00	21.00	233	1667	14.64	1.28	1	2.00	9.00	18.00	162
総合病院　水島協同病院	1681	14.44	1.23	2	3.00	8.00	19.00	154	1660	15.74	1.32	1	3.00	8.00	20.00	225
財団法人津山慈風会　津山中央病院	4684	13.90	1.25	1	4.00	8.00	16.00	231	4714	14.02	1.34	1	3.00	8.00	16.00	232
医療法人社団清和会　笠岡第一病院	1067	14.70	1.20	2	4.00	8.00	18.00	141	1222	13.89	1.23	2	3.00	7.00	17.25	160
独立行政法人　労働者健康福祉機構　岡山労災病院	3013	15.29	1.15	2	4.00	10.00	19.50	174	2948	15.82	1.22	1	4.00	10.00	19.00	203
中国電力株式会社　中電病院	2266	11.06	1.06	1	4.00	8.00	13.00	115	2308	11.16	1.11	1	4.00	8.00	14.00	180
広島市立広島市民病院	8958	13.09	1.13	1	4.00	8.00	16.00	172	8952	12.91	1.09	1	4.00	8.00	16.00	179
医療法人　あかね会　土谷総合病院	2976	14.25	1.42	1	3.00	8.00	16.00	252	3032	14.29	1.39	1	3.00	8.00	16.00	204
広島赤十字・原爆病院	5408	15.41	1.11	2	4.00	10.00	19.00	218	5319	16.25	1.12	1	4.00	10.00	21.00	224
翠清会梶川病院	622	14.51	1.22	1	4.00	10.00	17.00	136	559	14.86	1.10	2	5.00	11.00	18.00	149
医療法人社団おると会浜脇整形外科病院	581	15.33	0.76	2	7.00	13.00	21.00	101	411	17.34	1.06	2	6.00	13.00	22.00	202
広島市立安佐市民病院	5434	15.16	1.06	1	5.00	10.00	20.00	184	5486	14.85	1.10	1	5.00	10.00	19.00	246
医療法人社団　一陽会　原田病院	1035	14.04	1.42	2	3.00	8.00	17.00	192	1070	15.60	1.29	2	3.00	10.00	19.00	185
独立行政法人労働者健康福祉機構中国労災病院	3905	15.55	1.11	2	5.00	10.00	20.00	180	4123	14.66	1.12	1	5.00	9.00	18.00	189
医療法人社団仁慈会　安田病院	704	19.24	1.31	2	5.00	12.00	23.00	240	680	19.49	1.14	2	5.25	11.00	24.00	166
総合病院　三原赤十字病院	1725	14.21	1.17	1	4.00	8.00	18.00	179	1766	14.91	1.25	1	4.00	9.00	18.00	224
広島県厚生農業協同組合連合会　尾道総合病院	4706	13.99	1.15	1	4.00	8.00	17.00	183	4620	13.63	1.16	1	4.00	8.00	16.00	178
尾道市立市民病院	2821	16.23	1.11	1	5.00	10.00	21.00	207	2842	16.48	1.09	2	5.00	11.00	21.00	192
福山市民病院	4191	12.83	1.28	2	4.00	7.00	15.00	260	4221	13.17	1.21	1	4.00	8.00	15.00	173
社会保険下関厚生病院	2396	17.61	1.09	2	6.00	12.00	21.00	198	2282	16.41	1.12	2	6.00	11.00	20.00	215
綜合病院山口赤十字病院	3981	12.86	1.36	1	3.00	7.00	15.00	239	3965	13.37	1.40	1	3.00	7.00	15.00	207
岩国市医療センター医師会病院	1251	15.28	1.11	2	5.00	10.00	20.00	242	1184	15.17	1.15	2	3.00	10.00	19.00	186
独立行政法人　労働者健康福祉機構　山口労災病院	2779	16.23	1.18	1	5.00	10.00	20.00	209	2774	16.55	1.08	1	5.00	10.00	22.00	216
徳島市民病院	3305	11.24	1.25	1	4.00	6.00	14.00	143	3333	10.82	1.22	1	3.00	6.00	13.00	134
総合病院坂出市立病院	1478	16.62	1.33	2	4.00	8.00	22.00	187	1555	16.13	1.23	2	4.00	8.00	20.00	167
国家公務員共済組合連合会　高松病院	1876	12.41	1.49	2	2.00	5.00	15.00	201	1933	12.33	1.42	2	2.00	6.00	15.00	169
独立行政法人　国立病院機構　香川小児病院	2358	8.45	1.61	1	3.00	5.00	8.00	190	2209	7.86	1.70	1	3.00	4.00	7.00	228
独立行政法人国立病院機構善通寺病院	1739	17.95	1.23	2	4.00	10.00	23.00	179	1723	21.41	1.22	2	5.00	11.00	28.00	195
社会福祉法人　恩賜財団　済生会松山病院	1281	18.80	1.06	2	5.00	12.00	25.00	153	1487	18.71	1.09	2	5.00	12.00	25.00	159
松山赤十字病院	6624	13.58	1.09	1	5.00	9.00	16.00	191	6757	14.00	1.14	1	5.00	9.00	17.00	212
JA高知病院	1332	12.85	1.23	1	3.00	8.00	15.00	128	1305	13.63	1.45	1	3.00	8.00	15.00	215
福岡和白病院	3874	14.93	1.11	1	4.00	9.00	20.00	186	3959	13.98	1.21	2	3.00	9.00	18.00	214
千鳥橋病院	2552	10.79	1.08	1	3.00	7.00	14.00	163	2390	11.13	1.12	1	3.00	8.00	14.00	260
宗像医師会病院	1277	17.82	1.03	2	5.00	12.00	23.00	150	1222	18.84	1.04	2	6.00	13.00	23.00	203
西福岡病院	411	15.56	1.11	2	5.00	11.00	21.00	172	390	14.68	1.03	2	5.00	10.00	18.25	131
福岡市立こども病院・感染症センター	2558	10.17	1.33	1	4.00	6.00	10.00	191	2578	9.59	1.39	1	3.00	6.00	10.00	271
医療法人白十字会　白十字病院	1996	11.66	1.13	2	3.00	8.00	14.00	138	2100	11.98	1.19	2	3.00	8.00	15.00	144
福岡赤十字病院	4976	14.09	1.12	1	4.00	9.00	17.00	224	5216	14.33	1.08	1	5.00	10.00	17.00	161
医療法人徳洲会　福岡徳洲会病院	5670	16.77	1.27	1	4.00	9.00	20.00	239	5401	16.68	1.26	1	4.00	9.00	20.00	227
福岡県済生会二日市病院	2480	16.20	1.06	2	6.00	11.00	20.00	160	2499	16.59	0.99	1	6.00	11.00	22.00	143
福岡大学筑紫病院	3740	12.78	0.98	2	4.00	9.00	16.00	142	3816	13.17	1.08	2	4.00	9.00	17.00	193
医療法人　天神会　古賀病院21	1492	17.14	1.10	2	4.25	11.50	23.00	161	1462	17.09	1.07	2	5.00	11.00	23.00	186
筑後市立病院	1850	16.57	1.04	2	6.00	11.00	21.00	197	1614	17.14	1.02	2	6.00	12.00	21.00	154
医療法人社団シマダ　嶋田病院	994	13.29	1.02	2	5.00	10.00	17.00	155	968	13.44	1.00	2	5.00	9.00	17.00	119
医療法人聖峰会　田主丸中央病院	766	17.95	1.10	2	5.00	12.00	22.00	160	774	18.06	1.16	2	5.00	11.00	23.00	158
大牟田市立総合病院	3377	14.66	1.27	1	4.00	9.00	17.00	222	3493	14.41	1.22	2	4.00	8.00	17.00	192
医療法人親仁会　米の山病院	698	14.67	1.09	2	4.00	10.00	18.00	120	826	16.20	1.21	2	4.00	11.00	21.00	220
社会保険田川病院	2565	17.01	1.14	1	6.00	11.00	21.00	238	2503	17.97	1.14	1	6.00	11.00	22.00	179
福岡新水巻病院	2711	14.58	1.08	2	5.00	10.00	19.00	191	2692	14.66	1.15	1	4.00	9.00	18.00	258
医療法人共愛会　戸畑共立病院	1990	15.51	0.89	2	6.00	12.00	21.00	137	2271	15.52	0.97	2	6.00	11.00	20.00	203
特定・特別医療法人　陽明会　小波瀬病院	934	11.63	1.18	2	4.00	8.00	14.00	153	926	10.80	1.08	2	4.00	8.50	13.00	149
医療法人財団　池友会　新小文字病院	3294	12.89	1.06	2	3.00	9.00	18.00	149	3372	12.66	1.09	2	3.00	8.00	18.00	143
健和会大手町病院	2723	14.89	1.19	1	5.00	10.00	18.00	220	2597	15.94	1.20	1	5.00	10.00	19.00	216
北九州総合病院	3588	14.47	1.10	1	6.00	9.00	18.00	258	3486	15.35	1.11	1	6.00	9.00	18.00	164
やよいがおか鹿毛病院	600	15.52	1.16	2	5.25	11.00	20.00	203	631	15.68	1.15	2	5.00	10.00	20.00	167
白石共立病院	809	15.45	0.99	2	5.00	12.00	19.00	117	776	16.16	1.01	2	6.00	12.00	19.00	116
社会福祉法人　恩賜財団　済生会唐津病院	1261	15.97	1.12	2	5.00	11.00	20.00	184	1278	14.63	1.28	2	4.00	9.00	17.00	192
長崎記念病院	1136	17.43	1.14	2	5.00	11.00	21.00	227	1161	17.59	1.08	2	5.50	12.00	22.00	163
医療法人　伴帥会　愛野記念病院	769	17.09	1.01	2	5.50	13.00	23.00	155	784	18.60	0.98	2	6.00	13.00	25.00	134
医療法人栄和会泉川病院	872	16.69	1.20	2	4.00	10.00	20.00	167	795	17.22	1.02	2	5.00	12.00	22.00	141
独立行政法人国立病院機構長崎川棚医療センター	1555	17.78	1.20	2	4.00	12.00	22.00	187	1528	17.90	1.21	2	4.00	11.00	22.00	233
国家公務員共済組合連合会　佐世保共済病院	2246	16.52	1.08	1	6.00	11.00	19.00	158	2410	16.29	1.01	2	6.00	11.00	19.00	189
長崎県島原病院	1738	16.18	1.14	2	4.00	11.00	21.00	195	1784	14.97	1.20	1	3.00	9.00	19.00	160
社会福祉法人恩賜財団済生会支部長崎県済生会病院	1331	14.37	1.13	2	4.00	9.00	19.00	155	2198	13.32	1.17	2	5.00	9.00	16.00	223
医療法人社団寿量会熊本機能病院	1305	16.82	0.97	2	8.00	13.00	20.00	174	1475	17.85	0.86	2	8.00	13.00	23.00	180
高野病院	2110	10.05	1.34	2	2.00	4.00	13.00	157	1883	9.57	1.32	2	3.00	4.00	12.00	204
熊本整形外科病院	1480	20.56	0.79	2	6.00	17.00	31.00	136	1653	19.17	0.78	2	6.00	16.00	29.00	116
医療法人社団　熊本丸田会　熊本リハビリテーション病院	486	19.97	0.89	2	7.00	15.00	27.25	119	474	21.34	0.90	2	8.00	16.00	28.25	112
独立行政法人　労働者健康福祉機構　熊本労災病院	4339	15.47	1.12	1	5.00	10.00	18.00	186	4318	15.37	1.14	1	4.00	10.00	18.00	218
公立玉名中央病院	1666	16.65	1.13	2	4.00	11.00	22.00	269	1683	17.53	1.11	1	5.00	12.00	23.00	241
医療法人財団　天心堂　へつぎ病院	741	17.23	1.18	2	5.00	11.00	22.00	207	831	16.77	1.40	1	4.00	9.00	20.00	250
川嶌整形外科病院	676	13.82	0.62	2	8.00	12.00	20.00	46	674	13.73	0.61	2	7.00	12.00	20.00	44
中津市立中津市民病院	2601	13.14	1.27	2	4.00	8.00	15.00	168	2515	13.50	1.19	1	5.00	8.00	16.00	212
大分赤十字病院	3007	15.66	1.17	1	4.00	9.00	20.00	175	3035	16.55	1.18	2	4.00	10.00	22.00	180
大分県立病院	5392	15.17	1.13	1	5.00	10.00	17.00	256	5261	14.41	1.16	1	5.00	9.00	17.00	206
（財）潤和リハビリテーション振興財団潤和会記念病院	1061	13.98	1.10	2	4.00	10.00	18.00	137	1193	13.69	1.06	2	4.00	9.00	18.00	139

平成20年度新規DPC対象病院の在院日数の状況（7～12月退院患者）

施設名	平成18年度								平成19年度								平成20年度								平成21年度							
	度数	平均値	変動係数	最小値	パーセンタイル			最大値	度数	平均値	変動係数	最小値	パーセンタイル			最大値	度数	平均値	変動係数	最小値	パーセンタイル			最大値	度数	平均値	変動係数	最小値	パーセンタイル			最大値
					25	50	75						25	50	75						25	50	75						25	50	75	
医療法人 同心会 古賀総合病院	2738	15.90	1.24	2	4.00	9.00	19.00	196	2684	15.86	1.31	2	4.00	9.00	19.00	222	2698	14.94	1.19	1	4.00	9.00	19.00	179	2398	16.29	1.21	1	5.00	9.00	19.25	192
県立延岡病院	4078	15.75	1.31	2	4.00	8.00	18.00	218	4261	16.05	1.29	2	4.00	9.00	19.00	259	3523	16.38	1.33	1	4.00	9.00	19.00	255	3066	16.77	1.38	1	4.00	9.00	19.00	252
今給黎総合病院	3437	20.66	1.11	2	7.00	13.00	26.00	240	3467	19.15	1.13	2	6.00	12.00	24.00	193	3558	17.92	1.14	1	6.00	11.00	22.00	201	3365	18.78	1.17	1	5.00	11.00	23.00	237
社会医療法人緑泉会整形外科米盛病院	209	10.20	1.02	2	3.00	7.00	15.00	88	305	16.63	0.94	2	5.00	11.00	23.00	127	550	18.83	0.78	2	7.00	18.00	26.00	134	574	18.25	0.81	2	5.00	17.00	26.00	158
相良 病院	987	11.07	1.20	2	2.00	2.00	20.00	78	998	10.47	1.16	2	2.00	3.00	18.00	93	841	11.28	1.01	2	3.00	5.00	19.00	105	721	13.44	0.87	2	3.00	13.00	22.00	120
小倉記念病院	1236	17.34	1.10	2	4.00	12.00	23.00	168	1212	17.60	1.21	2	4.00	11.00	21.00	159	1187	16.86	1.08	2	4.00	10.00	22.00	144	1194	16.43	1.22	1	3.00	11.00	22.00	207
池田 病院	302	18.03	1.10	2	6.00	12.00	22.00	135	275	17.62	1.04	2	6.00	12.00	23.00	111	269	19.36	0.99	2	7.00	15.00	23.50	142	282	18.46	1.07	2	7.00	13.00	22.00	172
出水郡医師会立 阿久根市民病院	1314	14.95	1.01	2	4.00	10.00	20.00	126	1435	13.43	1.14	2	3.00	9.00	17.00	178	1640	13.66	1.09	2	4.00	9.00	17.00	156	1752	12.56	0.95	2	4.00	9.00	17.00	97
出水総合医療センター	1780	19.57	1.26	2	5.00	10.00	24.75	187	1738	19.14	1.27	2	5.00	10.00	23.00	198	1352	15.23	1.33	2	5.00	9.00	17.00	175	1283	14.63	1.26	2	5.00	9.00	16.00	210
独立行政法人国立病院機構鹿児島医療センター	2876	19.42	0.98	2	7.00	13.00	25.00	196	3129	19.71	1.00	2	7.00	14.00	26.00	197	3274	18.65	1.03	1	7.00	12.00	24.00	192	3261	18.37	0.99	2	7.00	12.00	23.00	173
医療法人おもと会 大浜第一病院	1088	15.10	1.37	1	4.00	9.00	17.00	199	1099	14.52	1.31	2	4.00	8.00	17.00	155	1109	14.71	1.30	1	4.00	9.00	17.00	211	1095	14.92	1.39	1	3.00	8.00	17.00	187
地方独立行政法人 那覇市立病院	4668	15.34	1.39	2	5.00	8.00	17.00	260	4867	14.72	1.29	1	5.00	8.00	16.00	216	4979	14.01	1.24	1	5.00	8.00	15.00	180	5207	13.96	1.34	1	5.00	8.00	15.00	225
医療法人沖縄徳洲会 中部徳洲会病院	3737	13.02	1.31	2	4.00	7.00	15.00	215	3710	13.34	1.29	2	4.00	8.00	15.00	202	4369	12.42	1.37	1	4.00	7.00	14.00	255	4561	11.94	1.27	1	4.00	7.00	14.00	197
社団法人 北部地区医師会病院	2439	14.77	1.25	2	3.00	8.00	18.00	179	2599	14.57	1.28	2	3.00	8.00	18.00	189	2292	15.13	1.28	2	3.00	9.00	19.00	233	2017	16.30	1.33	2	3.00	9.00	21.00	236
沖縄医療生活協同組合 沖縄協同病院	2579	14.66	1.59	2	4.00	7.00	16.00	251	2357	15.21	1.48	1	4.00	8.00	16.00	229	2532	15.21	1.47	2	4.00	8.00	16.00	242	3139	14.14	1.34	1	4.00	8.00	16.00	194
医療法人 沖縄徳洲会 南部徳洲会病院	1760	18.66	1.33	2	4.00	10.00	22.00	192	2157	16.11	1.37	2	4.00	8.00	18.00	189	2517	16.16	1.34	1	4.00	9.00	19.00	222	2612	16.57	1.28	1	4.00	9.00	19.00	175
沖縄県立中部病院	6340	13.43	1.36	2	4.00	7.00	14.00	223	6683	12.56	1.41	2	4.00	7.00	13.00	213	6636	12.94	1.44	1	3.00	7.00	13.00	204	6395	12.76	1.31	1	4.00	7.00	14.00	232
総合病院沖縄赤十字病院	2014	16.18	1.40	2	4.00	9.00	17.00	189	2467	16.12	1.37	2	4.00	9.00	18.00	222	2386	14.40	1.43	1	4.00	8.00	15.00	198	2395	15.42	1.30	1	4.00	9.00	17.00	241
沖縄県立北部病院	3091	13.51	1.42	2	4.00	7.00	14.00	206	3177	14.10	1.36	2	4.00	7.00	15.00	215	2833	14.88	1.25	2	5.00	9.00	16.00	209	2704	15.88	1.20	1	5.00	9.00	18.00	179
沖縄県立 南部医療センター・こども医療センター	3630	17.63	1.43	2	4.00	9.00	20.00	248	4005	16.29	1.35	2	4.00	9.00	19.00	243	4185	15.09	1.31	1	4.00	8.00	18.00	207	3969	14.42	1.43	1	4.00	8.00	16.00	230
平成20年度新規DPC対象病院全体	985876	15.54	1.26	1	4.00	9.00	18.00	273	991352	15.19	1.26	1	4.00	9.00	18.00	274	1011068	14.40	1.25	1	4.00	9.00	17.00	269	1018202	14.36	1.25	1	4.00	8.00	17.00	271

平成21年度新規DPC対象病院の在院日数の状況（7～12月退院患者）

施設名	平成19年度								平成20年度								平成21年度							
	度数	平均値	変動係数	最小値	パーセンタイル			最大値	度数	平均値	変動係数	最小値	パーセンタイル			最大値	度数	平均値	変動係数	最小値	パーセンタイル			最大値
					25	50	75						25	50	75						25	50	75	
ＫＫＲ札幌医療センター　斗南病院	2337	15.67	1.30	2	3.00	9.00	18.00	204	2574	14.87	1.31	2	3.00	9.00	17.00	172	2524	14.55	1.26	2	4.00	9.00	16.00	192
ＪＡ北海道厚生連　札幌厚生病院	4473	17.77	1.20	2	5.00	11.00	22.00	234	4536	17.25	1.15	2	5.00	11.00	21.00	229	4746	15.52	1.12	1	5.00	10.00	19.00	202
医療法人社団　北腎会　坂泌尿器科病院	503	9.30	0.88	2	3.00	7.00	13.00	65	603	9.71	1.03	2	3.00	6.00	12.00	81	599	8.56	1.02	1	3.00	6.00	11.00	113
北光記念病院	1083	15.70	1.07	2	4.00	10.00	19.00	125	1095	14.56	1.02	2	4.00	10.00	19.00	114	1063	14.28	1.06	2	4.00	10.00	18.00	149
医療法人社団　愛心館　愛心メモリアル病院	632	11.49	1.29	2	2.00	6.00	15.00	135	626	12.32	1.44	2	2.00	6.50	15.00	165	697	10.89	1.39	2	2.00	5.00	13.50	118
医療法人　柏葉脳神経外科病院	741	14.85	1.36	2	3.00	8.00	18.00	215	666	15.36	1.41	2	3.75	8.50	17.00	227	651	16.47	1.21	2	4.00	10.00	17.00	161
医療法人　徳洲会　札幌徳洲会病院	2782	14.21	1.29	2	4.00	8.00	16.00	243	2550	14.78	1.27	2	4.00	8.00	17.00	155	2460	14.52	1.30	2	5.00	8.00	16.00	207
特別医療法人　恵和会　西岡病院	294	13.57	1.07	2	3.00	9.00	18.00	92	316	16.55	1.29	2	3.00	9.00	19.75	168	296	14.96	1.42	2	3.00	8.00	15.00	154
医療法人社団　エス･エス･ジェイ　札幌整形循環器病院	743	11.58	1.15	2	3.00	6.00	16.00	95	721	14.76	1.20	2	3.00	9.00	19.00	147	690	12.09	1.30	2	3.00	6.00	15.00	102
特定医療法人　康和会　札幌しらかば台病院	321	12.62	0.88	2	4.00	10.00	17.00	68	325	12.38	0.83	2	4.00	10.00	17.00	69	331	11.95	0.87	2	4.00	9.00	15.00	68
医療法人社団明生会　琴似ロイヤル病院	162	9.09	1.30	2	3.00	4.00	10.00	92	207	8.42	1.93	2	3.00	3.00	9.00	176	171	11.26	1.66	2	3.00	5.00	11.00	148
新札幌恵愛会病院	712	14.20	1.34	2	3.00	7.00	17.00	193	692	14.42	1.45	2	2.00	6.00	17.00	183	795	12.54	1.47	2	2.00	5.00	14.00	147
医療法人　渓和会　江別病院	1284	18.02	1.15	2	4.00	11.00	23.00	183	1349	17.39	1.23	2	3.00	10.00	22.00	212	1317	17.57	1.16	1	5.00	11.00	22.00	261
市立千歳市民病院	1903	13.82	1.30	2	3.00	7.00	16.00	170	2021	13.42	1.33	1	4.00	7.00	15.00	159	1959	12.74	1.35	1	4.00	7.00	14.00	251
医療法人社団　我汝会　えにわ病院	1134	17.14	0.57	2	11.00	17.00	23.00	99	1105	16.97	0.55	2	11.00	17.00	22.00	85	1020	17.01	0.75	2	11.25	16.00	22.00	227
函館市医師会病院	1596	18.59	1.17	2	4.00	12.00	23.00	221	1582	17.74	1.15	2	4.00	11.00	23.00	185	1312	18.38	1.17	2	4.00	12.00	24.00	175
社会福祉法人　北海道社会事業協会　小樽病院	2162	14.59	1.33	2	4.00	7.00	16.00	224	2436	13.07	1.40	1	4.00	7.00	14.00	240	2254	13.47	1.32	1	4.00	7.00	15.00	174
ＪＡ北海道厚生連　倶知安厚生病院	1428	13.90	1.43	2	4.00	7.50	14.00	180	1413	14.77	1.47	1	3.00	7.00	16.00	200	1348	16.02	1.37	1	4.00	8.00	18.00	185
ＪＡ北海道厚生連　旭川厚生病院	4726	16.67	1.21	2	5.00	9.00	19.00	218	5020	16.06	1.25	1	5.00	9.00	19.00	220	5413	14.21	1.20	1	5.00	8.00	16.00	161
名寄市立総合病院	2565	16.61	1.25	2	5.00	9.00	19.00	182	2849	15.55	1.20	2	4.00	9.00	19.00	173	2977	14.89	1.31	1	4.00	8.00	17.00	225
医療法人社団　平成醫塾　苫小牧東病院	191	20.57	1.35	2	2.00	11.00	23.00	191	188	23.36	1.08	2	4.00	15.00	31.50	134	205	20.60	1.07	2	4.00	14.00	28.00	120
王子総合病院	3927	16.47	1.22	2	6.00	9.00	19.00	219	3772	16.13	1.33	2	4.00	9.00	19.00	215	4122	14.54	1.27	1	4.00	8.00	17.00	205
苫小牧市立病院	3765	14.15	1.23	2	4.00	8.00	16.00	202	3696	14.61	1.30	1	4.00	8.00	17.00	176	3770	14.17	1.28	1	4.00	8.00	16.00	212
市立釧路総合病院	4307	17.83	1.24	2	5.00	10.00	21.00	220	4611	18.19	1.23	1	5.00	10.00	21.00	203	4693	16.19	1.23	1	5.00	9.00	19.00	228
ＪＡ北海道厚生連　帯広厚生病院	5303	17.02	1.25	2	5.00	10.00	20.00	227	5565	16.82	1.27	1	5.00	10.00	19.00	211	5729	17.40	1.30	1	5.00	10.00	20.00	227
社会福祉法人　北海道社会事業協会　帯広病院	3091	12.65	1.35	2	4.00	7.00	13.00	212	2850	12.41	1.38	1	4.00	7.00	13.00	185	3140	12.56	1.36	1	4.00	7.00	13.00	172
ＪＡ北海道厚生連　網走厚生病院	3049	14.83	1.42	2	4.00	8.00	16.00	245	2920	13.85	1.35	1	4.00	7.00	15.00	238	2874	14.74	1.30	1	4.00	8.00	16.25	194
特別医療法人　明生会　網走脳神経外科･リハビリテーション病院	372	15.23	0.77	2	4.25	15.00	21.75	69	553	16.36	1.11	2	4.00	11.00	21.00	140	442	21.15	1.25	2	4.00	13.00	26.25	182
ＪＡ北海道厚生連　遠軽厚生病院	2383	16.85	1.26	2	5.00	9.00	19.00	207	2459	16.46	1.30	1	4.00	9.00	18.00	243	2357	15.17	1.30	1	4.00	9.00	17.00	205
独立行政法人労働者健康福祉機構　北海道中央労災病院	1538	21.76	0.93	2	8.00	16.00	28.00	142	1677	20.14	1.07	2	6.50	13.00	26.00	176	1716	20.68	1.09	2	6.00	13.00	26.00	201
留萌市立病院	2290	15.73	1.28	2	4.00	8.00	19.00	180	2043	14.39	1.30	1	4.00	8.00	17.00	189	1925	15.16	1.45	1	3.00	8.00	16.00	225
砂川市立病院	3344	14.52	1.25	2	4.00	8.00	16.00	197	3533	13.92	1.27	1	4.00	9.00	16.00	238	3436	12.65	1.33	1	3.00	7.00	14.00	203
滝川市立病院	2102	17.56	1.20	2	5.00	10.00	22.00	209	1815	17.84	1.22	2	5.00	10.00	22.00	198	1854	17.73	1.26	2	5.00	10.00	22.00	214
独立行政法人国立病院機構　道北病院	1611	20.41	1.01	2	8.00	15.00	25.00	199	1694	21.10	1.01	2	9.00	15.00	25.00	170	1679	19.70	1.03	2	8.00	15.00	23.00	206
社団法人慈恵会　青森慈恵会病院	107	12.86	1.03	2	5.00	9.00	17.00	90	108	12.16	0.80	2	4.25	9.00	18.00	40	125	15.21	1.00	2	5.00	12.00	20.00	123
青森労災病院	2324	19.48	1.22	2	5.00	11.00	24.00	205	2216	19.98	1.21	2	5.00	12.00	25.00	216	2170	17.93	1.24	2	4.00	10.00	22.00	231
八戸赤十字病院	3996	13.97	1.21	2	3.00	8.00	17.00	181	3898	14.34	1.22	2	4.00	8.00	18.00	160	3581	15.05	1.24	1	3.00	9.00	19.00	183
医療法人　平成会　八戸平和病院	977	18.37	1.34	2	3.00	8.00	24.00	241	1140	16.05	1.49	2	3.00	7.00	18.00	192	1103	16.19	1.30	2	3.00	8.00	21.00	235
岩手県立大船渡病院	2802	14.67	1.18	2	5.00	9.00	17.00	155	3010	14.33	1.13	1	5.00	9.00	17.00	150	2934	15.11	1.17	1	5.00	9.00	18.00	183
岩手県立磐井病院	3248	13.08	1.22	2	4.00	8.00	15.00	179	3289	13.44	1.24	1	4.00	8.00	15.00	187	3353	13.65	1.18	1	4.00	9.00	16.00	225
岩手県立二戸病院	2034	17.74	1.16	2	5.00	11.00	23.00	217	1970	18.87	1.21	1	5.00	12.00	23.00	203	2092	17.06	1.17	1	4.00	11.00	22.00	203
岩手県立胆沢病院	3145	16.96	1.32	2	4.00	9.00	19.00	246	3157	15.94	1.23	2	5.00	9.00	19.00	207	2999	15.81	1.27	2	5.00	8.00	18.00	204
公立刈田綜合病院	2135	15.98	1.24	2	4.00	9.00	20.00	194	1784	16.21	1.38	1	4.00	8.00	18.00	203	1698	14.53	1.32	1	4.00	8.00	17.00	213
財団法人厚生会仙台厚生病院	6695	10.06	1.25	2	2.00	5.00	14.00	184	6719	10.55	1.24	2	2.00	6.00	14.00	181	7246	9.89	1.15	2	2.00	6.00	14.00	168
財団法人仙台市医療センター仙台オープン病院	3407	14.42	1.09	2	4.00	9.00	18.00	180	3567	13.42	1.16	2	4.00	8.00	17.00	170	3817	12.83	1.13	2	4.00	8.00	15.00	161
中嶋病院	775	15.56	1.10	2	5.00	9.00	18.00	147	824	14.80	1.23	2	4.25	9.00	18.00	177	769	15.19	1.07	2	5.00	9.00	19.50	115
財団法人宮城県成人病予防協会附属　仙台循環器病センター	897	15.01	1.13	2	3.00	9.00	20.50	136	943	14.13	1.37	2	3.00	8.00	18.00	186	943	12.20	1.23	2	3.00	8.00	16.00	177
医療法人徳洲会仙台徳洲会病院	1764	15.35	1.26	2	4.00	9.00	18.00	230	1808	17.43	1.38	1	4.00	9.00	21.00	255	2084	15.63	1.27	2	4.00	9.00	19.00	214
医療法人松田会松田病院	383	19.14	0.97	2	6.00	16.00	25.00	127	392	14.27	0.90	2	5.00	11.00	19.00	84	349	12.80	1.14	2	2.00	7.00	19.50	113
社会医療法人明和会　中通総合病院	3794	17.09	1.20	2	4.00	10.00	22.25	237	3699	16.99	1.17	2	4.00	10.00	21.00	183	3211	18.17	1.16	1	5.00	11.00	22.00	212
秋田組合総合病院	3907	18.64	1.24	2	5.00	10.00	23.00	216	3962	18.64	1.24	1	5.00	10.00	22.00	201	3875	18.31	1.25	1	4.00	10.00	22.00	195
市立横手病院	1969	17.28	1.34	2	3.00	8.00	21.00	218	2192	15.14	1.40	1	3.00	7.00	18.00	242	1953	16.31	1.35	1	4.00	8.00	21.00	252
平鹿総合病院	4356	18.54	1.41	2	4.00	9.00	21.00	203	4384	17.67	1.41	1	4.00	8.00	19.00	232	4692	17.36	1.37	1	4.00	9.00	20.00	228
由利組合総合病院	3911	18.41	1.30	2	5.00	10.00	21.00	265	4198	17.02	1.32	1	4.00	9.00	20.00	238	4014	16.02	1.38	1	3.00	8.00	18.00	243
仙北組合総合病院	3498	19.35	1.25	2	5.00	11.00	24.00	208	3544	19.01	1.30	1	4.00	10.00	24.00	253	3656	18.18	1.27	1	4.00	10.00	22.00	253
公立学校共済組合　東北中央病院	1834	14.01	1.37	2	3.00	7.00	16.00	204	1835	15.74	1.29	1	3.00	8.00	20.00	236	1973	14.39	1.41	1	3.00	7.00	16.00	170
米沢市立病院	3298	14.49	1.24	2	4.00	8.00	17.00	187	3075	14.28	1.19	1	4.00	8.00	18.00	226	2968	13.61	1.24	1	4.00	7.00	16.00	199
日本海総合病院	4463	16.62	1.26	2	4.00	9.00	21.00	252	5485	14.48	1.25	1	4.00	8.00	17.00	200	5540	12.76	1.24	1	4.00	7.00	15.00	185
山形県立河北病院	2464	14.71	1.24	2	4.00	9.00	17.00	197	2418	15.59	1.29	1	4.00	9.00	18.00	213	2114	17.18	1.20	1	4.00	10.00	20.00	167
公立置賜総合病院	4220	18.24	1.16	2	5.00	11.00	22.00	214	4321	18.09	1.15	1	5.00	11.00	23.00	201	4245	17.66	1.15	1	5.00	12.00	22.00	220
財団法人大原綜合病院	2955	15.40	1.19	2	5.00	9.00	18.00	200	2954	14.54	1.19	1	4.00	9.00	17.00	200	2901	13.96	1.14	1	4.00	8.00	17.00	184
綜合病院福島赤十字病院	2773	15.92	1.11	2	5.00	10.00	20.00	173	2711	16.52	1.14	1	5.00	10.00	21.00	190	2837	15.74	1.08	1	6.00	10.00	19.00	173
財団法人脳神経疾患研究所附属　南東北福島病院	529	19.05	1.46	2	3.00	8.00	22.00	195	689	17.31	1.66	2	3.00	8.00	18.00	215	680	14.73	1.29	2	3.00	9.00	18.00	179
済生会福島総合病院	1620	17.22	1.26	2	4.00	10.00	20.00	203	1790	16.57	1.12	2	4.00	11.00	22.00	152	1930	15.02	1.25	2	4.00	9.00	18.00	188
福島県立会津総合病院	1301	17.17	1.11	2	5.00	12.00	22.00	195	1266	16.25	1.17	2	4.00	11.00	20.00	190	801	18.48	1.13	2	5.00	12.00	23.00	157
財団法人星総合病院	3507	16.74	1.27	2	4.00	10.00	20.00	243	3767	15.91	1.26	1	4.00	9.00	20.00	231	3816	14.81	1.17	2	4.00	9.00	19.00	192
独立行政法人労働者健康福祉機構福島労災病院	2658	19.03	1.02	2	7.00	13.00	24.00	169	2762	19.45	1.10	1	6.00	12.00	25.00	220	2612	17.80	1.09	2	6.00	11.00	22.00	180

平成21年度新規DPC対象病院の在院日数の状況（7～12月退院患者）

施設名	平成19年度								平成20年度								平成21年度							
	度数	平均値	変動係数	最小値	パーセンタイル			最大値	度数	平均値	変動係数	最小値	パーセンタイル			最大値	度数	平均値	変動係数	最小値	パーセンタイル			最大値
					25	50	75						25	50	75						25	50	75	
福島県厚生農業協同組合連合会白河厚生総合病院	3913	14.15	1.25	2	4.00	8.00	16.50	197	4173	14.53	1.30	1	4.00	8.00	16.50	232	3957	14.26	1.30	1	4.00	8.00	16.00	231
公立岩瀬病院	2188	14.73	1.31	2	5.00	7.00	16.75	194	2159	13.64	1.22	2	5.00	7.00	15.00	155	2325	12.91	1.27	2	5.00	7.00	14.00	193
北福島医療センター	1586	15.76	1.34	2	3.00	8.00	19.00	188	1521	16.92	1.38	1	3.00	7.00	22.00	195	1457	16.13	1.44	2	3.00	7.00	19.00	180
医療法人 聖麗会 聖麗メモリアル病院	813	14.45	1.25	2	3.50	9.00	15.00	124	702	15.36	1.04	2	5.00	11.00	17.00	102	726	16.04	1.04	2	5.00	10.00	20.25	147
医療法人茨城愛心会古河病院	426	12.68	1.09	2	4.00	8.00	16.00	101	525	13.08	1.05	2	4.00	8.00	17.00	96	556	16.45	1.09	2	5.00	11.00	20.00	146
社団法人地域医療振興協会 石岡第一病院	851	15.25	1.45	2	4.00	8.00	16.00	215	1070	15.30	1.28	2	4.00	8.00	19.00	184	1096	13.63	1.13	1	4.00	8.00	17.00	148
北茨城市立総合病院	1100	15.96	1.31	2	5.00	10.00	16.00	163	1144	13.59	1.37	1	4.00	8.00	14.00	200	1235	11.36	1.22	1	3.00	8.00	14.00	185
茨城県立中央病院	4278	14.14	1.22	2	3.00	8.00	17.00	190	4100	14.99	1.28	2	4.00	9.00	17.00	186	4169	14.01	1.23	2	4.00	8.00	16.00	190
牛久愛和総合病院	1681	15.93	1.30	2	5.00	9.00	18.00	182	1866	15.36	1.39	2	4.00	8.00	18.00	241	1959	13.07	1.35	2	4.00	7.00	15.00	201
財団法人筑波麓仁会 筑波学園病院	2983	13.29	1.25	2	4.00	8.00	15.00	233	3025	12.68	1.24	1	4.00	8.00	14.00	223	2925	12.37	1.26	1	4.00	7.00	14.00	199
医療法人社団 光仁会 総合守谷第一病院	1429	14.58	1.28	2	5.00	8.00	17.00	214	1540	13.63	1.24	1	5.00	8.00	15.00	181	1414	14.83	1.44	1	4.00	8.00	16.00	204
守谷慶友病院	1043	12.72	1.10	2	4.00	9.00	16.00	198	1038	14.49	1.17	2	4.00	9.00	18.25	164	994	12.71	1.21	2	4.00	8.00	16.00	164
医療法人 博仁会 志村大宮病院	187	29.97	0.85	2	12.00	22.00	39.00	134	208	30.45	0.93	2	12.00	22.00	40.25	188	205	28.13	0.99	2	9.00	18.00	38.50	146
常陸大宮済生会病院	1047	13.76	1.17	2	4.00	8.00	16.00	145	1311	12.52	1.28	2	4.00	8.00	15.00	240	1284	13.48	1.10	2	4.00	9.00	16.00	153
独立行政法人 労働者健康福祉機構 鹿島労災病院	1994	19.32	1.38	2	4.00	9.00	22.00	219	1919	19.52	1.26	2	4.00	10.00	25.00	228	1933	18.59	1.26	1	4.00	10.00	23.00	191
なめがた地域総合病院	1395	18.23	1.26	2	6.00	9.00	21.00	219	1408	17.25	1.28	2	5.00	9.00	20.00	185	1267	17.81	1.27	2	4.00	10.00	21.00	216
村立東海病院	236	14.52	1.08	2	5.00	9.00	17.00	93	233	13.72	1.10	2	4.00	9.00	18.50	131	251	14.87	1.19	2	5.00	9.00	17.00	117
社会医療法人恵生会 黒須病院	795	17.87	1.24	2	4.00	10.00	22.00	183	852	17.56	1.36	2	4.00	9.00	21.00	219	806	18.48	1.20	2	4.00	11.00	24.25	225
日本赤十字社栃木県支部大田原赤十字病院	3103	15.82	1.18	2	5.00	10.00	18.00	243	3535	15.86	1.18	1	5.00	10.00	18.00	186	3458	15.32	1.19	1	5.00	10.00	18.00	216
栃木県立がんセンター	2239	19.56	1.02	2	7.00	13.00	26.00	178	2162	18.54	1.03	2	7.00	12.00	23.00	160	2137	18.42	1.04	2	7.00	13.00	21.00	226
群馬県済生会前橋病院	2391	12.85	1.37	2	3.00	7.00	15.00	204	2494	13.07	1.44	2	3.00	7.00	15.00	242	2704	12.64	1.32	1	3.00	7.00	15.00	192
財団法人 老年病研究所附属病院	783	20.09	1.20	2	4.00	12.00	25.00	226	792	19.78	1.04	2	5.00	12.00	27.00	125	832	17.57	1.17	2	5.00	10.00	22.00	165
北関東循環器病院	842	18.74	1.19	2	5.00	10.00	24.00	173	927	16.59	1.06	2	5.00	9.00	23.00	124	888	16.36	1.23	2	5.00	9.00	21.00	258
西吾妻福祉病院	527	13.58	1.16	2	4.00	9.00	17.00	162	540	14.00	1.21	2	4.00	9.00	16.00	135	566	13.28	1.09	2	3.75	9.00	16.25	108
桐生厚生総合病院	3714	13.60	1.24	2	4.00	9.00	15.00	239	4163	13.87	1.27	1	4.00	9.00	15.00	194	4037	13.04	1.24	1	4.00	8.00	15.00	152
独立行政法人国立病院機構高崎病院	2697	17.89	1.28	2	4.00	10.00	21.00	254	2993	16.89	1.29	2	4.00	10.00	20.00	218	3335	15.47	1.25	1	4.00	9.00	19.00	265
川口工業総合病院	1550	16.62	1.23	2	4.00	9.50	22.00	183	1522	16.20	1.22	2	4.00	9.00	22.00	231	1716	14.34	1.13	2	3.00	9.00	19.00	132
医療法人社団 協友会 東川口病院	549	19.15	1.17	2	5.00	11.00	25.50	221	561	19.00	1.23	2	6.00	12.00	22.00	197	670	17.10	1.11	2	5.00	12.00	21.00	143
川口市立医療センター	4699	16.58	1.27	2	5.00	10.00	18.00	238	4803	15.55	1.26	1	4.00	9.00	17.00	235	4793	15.35	1.25	1	4.00	9.00	17.00	204
医療法人 豊仁会 三井病院	815	15.52	1.14	2	3.00	9.00	20.00	136	832	15.49	1.11	1	5.00	10.00	20.00	143	831	15.22	1.01	1	4.00	10.00	21.00	102
医療法人社団 尚篤会 赤心堂病院	2088	13.39	1.26	2	4.00	8.00	15.00	149	2060	13.33	1.19	2	4.00	7.00	15.00	164	2212	12.94	1.22	1	4.00	7.00	14.00	225
医療法人社団 哺育会 白岡中央総合病院	920	17.44	1.07	2	6.00	11.00	21.00	145	979	18.05	1.07	2	6.00	11.00	23.00	134	933	18.62	1.03	1	6.00	12.00	25.00	142
秀和綜合病院	2278	13.56	1.34	2	3.00	8.00	16.00	212	2485	12.31	1.29	2	3.00	7.00	15.00	168	2482	12.12	1.31	1	3.00	7.00	14.00	174
春日部市立病院	1780	16.56	1.16	2	5.00	10.00	19.75	201	2088	16.02	1.21	2	4.00	9.00	20.00	200	2211	15.35	1.27	2	4.00	9.00	18.00	176
越谷誠和病院	465	15.53	1.00	2	5.50	10.00	20.00	110	663	14.76	1.06	2	5.00	10.00	18.00	149	656	13.77	0.94	2	6.00	10.50	17.00	117
医療法人社団 協友会 八潮中央総合病院	960	16.59	1.33	2	4.00	9.00	19.00	186	925	17.08	1.30	2	4.00	9.00	21.00	199	983	16.49	1.23	2	4.00	10.00	21.00	173
医療法人社団 愛友会 三郷中央総合病院	1107	17.78	1.17	2	5.00	11.00	22.00	171	1164	15.78	1.13	2	4.00	10.00	20.00	153	1137	16.88	1.29	2	4.00	10.00	20.00	220
医療法人 一心会 伊奈病院	752	17.38	1.25	2	4.00	10.00	20.75	203	753	16.81	1.12	2	4.00	10.00	22.00	138	799	16.11	1.20	2	4.00	10.00	20.00	190
医療法人社団 朝霞台中央総合病院	2603	13.89	1.36	2	3.00	8.00	16.00	232	2558	13.55	1.31	1	3.00	8.00	16.00	204	2738	12.85	1.21	2	4.00	8.00	15.00	149
医療法人 社団 明芳会 イムス三芳総合病院	1014	15.54	1.42	2	3.00	8.00	19.00	204	757	15.67	1.40	2	3.00	8.00	18.00	222	803	12.82	1.40	2	3.00	7.00	16.00	175
医療法人至仁会 圏央所沢病院	572	14.92	1.27	2	4.00	9.00	17.00	200	549	15.34	1.25	2	4.00	9.00	18.00	172	717	14.17	1.18	2	5.00	9.00	17.00	161
医療法人財団 明理会 イムス富士見総合病院	426	16.64	1.14	2	6.00	10.50	20.25	157	459	17.19	1.07	1	5.00	10.00	22.00	129	703	13.51	1.21	2	4.00	8.00	16.00	169
埼玉慈恵病院	700	17.36	1.11	2	5.00	10.00	22.00	118	732	15.07	1.04	2	5.00	10.00	19.00	113	742	16.31	1.10	2	6.00	10.00	20.00	149
埼玉県厚生農業協同組合連合会 熊谷総合病院	1989	17.02	1.34	1	4.00	9.00	19.00	189	1950	17.04	1.28	2	4.00	9.00	19.00	170	1985	16.45	1.27	2	5.00	10.00	18.00	181
埼玉県立循環器・呼吸器病センター	3031	12.97	1.17	2	3.00	8.00	18.00	183	3043	12.79	1.17	2	3.00	8.00	17.00	149	3103	12.43	1.20	2	3.00	7.00	16.00	188
医療法人 埼玉成恵会病院	1168	16.46	1.09	2	5.00	9.00	22.00	129	1266	16.69	1.15	2	5.00	10.00	21.00	148	1240	15.88	1.12	2	5.00	9.00	20.00	160
埼玉医療生活協同組合 羽生総合病院	1691	13.04	1.16	2	3.00	8.00	16.00	175	1576	14.54	1.21	1	4.00	9.00	17.00	140	1656	16.51	1.21	1	4.00	10.00	19.00	186
医療法人社団 新座志木中央総合病院	2196	16.37	1.30	2	4.00	9.00	18.00	220	2174	15.34	1.22	2	3.00	9.00	19.00	179	2111	15.25	1.34	2	3.00	8.00	18.00	262
北里大学北里研究所メディカルセンター病院	3419	16.47	1.22	2	5.00	10.00	19.00	239	3373	16.96	1.24	1	5.00	10.00	20.00	260	3300	15.29	1.18	1	5.00	9.00	18.00	161
医療法人一心会 蓮田一心会病院	329	16.54	1.07	2	5.00	13.00	21.00	138	292	14.81	0.87	2	6.00	11.00	20.00	106	314	15.05	1.02	2	5.00	12.00	19.00	142
埼玉県厚生農業協同組合連合会 幸手総合病院	739	13.28	1.20	2	4.00	8.00	16.00	153	752	15.14	1.17	2	4.00	9.00	19.00	131	791	13.75	1.48	2	3.00	8.00	15.00	203
医療法人 関越病院	1436	18.14	1.17	2	5.00	11.00	22.00	218	1448	18.26	1.23	1	5.00	11.00	22.00	197	1356	17.93	1.32	2	5.00	10.00	20.00	258
埼玉医科大学国際医療センター	4003	12.66	1.11	2	4.00	8.00	15.00	148	5186	15.60	1.22	1	4.00	9.00	19.00	218	6025	15.21	1.26	2	5.00	9.00	18.00	250
医療法人社団 協友会 吉川中央総合病院	712	14.76	1.16	2	3.00	8.00	18.75	124	669	17.18	1.25	2	3.00	9.00	22.50	192	637	18.04	1.20	2	3.00	10.00	24.00	164
さいたま市立病院	5314	14.10	1.24	2	4.00	8.00	17.00	260	5482	13.41	1.12	1	5.00	8.00	16.00	228	5343	13.67	1.27	2	5.00	8.00	15.00	231
独立行政法人国立病院機構西埼玉中央病院	2496	18.28	1.19	2	6.00	11.00	22.00	203	2692	16.05	1.17	1	4.00	10.00	19.00	174	2525	15.80	1.16	1	4.00	10.00	19.00	202
医療法人社団翠明会 山王病院	1793	15.36	1.56	2	3.00	7.00	16.00	238	1866	15.42	1.52	2	3.00	7.00	16.00	207	1666	15.01	1.46	1	3.00	8.00	17.00	241
医療法人社団健脳会 千葉脳神経外科病院	815	14.45	1.07	2	6.00	10.00	17.00	165	831	14.71	1.05	2	5.00	10.00	18.00	105	819	14.40	1.00	2	5.00	9.00	20.00	119
千葉市 千葉市立青葉病院	3175	13.23	1.25	2	4.00	8.00	15.00	165	3163	12.38	1.20	2	4.00	8.00	15.00	167	3128	11.91	1.14	1	4.00	7.00	15.00	162
医療法人社団保健会 谷津保健病院	1799	12.89	1.32	2	3.00	8.00	15.00	166	1808	14.39	1.30	1	3.00	8.00	17.00	190	1889	13.39	1.26	1	3.00	8.00	16.00	217
社会福祉法人恩賜財団 済生会 支部千葉県済生会 千葉県済生会 習志野病院	3182	14.90	1.36	2	4.00	8.50	16.00	205	3538	14.06	1.27	1	3.75	8.00	16.00	215	3558	13.68	1.22	1	4.00	9.00	16.00	214
学校法人帝京大学 帝京大学ちば総合医療センター	4120	15.02	1.28	2	5.00	9.00	17.00	253	4195	15.10	1.29	2	4.00	9.00	17.00	212	3999	14.94	1.26	1	4.00	9.00	17.00	223
医療法人社団協友会 柏厚生総合病院	1081	15.97	1.14	2	6.00	10.00	19.00	164	1187	14.67	1.35	2	5.00	8.00	15.00	218	1621	13.99	1.27	2	4.00	8.00	16.00	168
医療法人社団愛友会 千葉愛友会記念病院	936	12.04	1.26	2	3.00	8.00	15.00	229	1138	13.89	1.49	1	4.00	8.00	15.00	209	1213	14.21	1.35	1	3.00	8.00	15.00	192
医療法人財団東京勤労者医療会 東葛病院	1940	12.52	1.37	2	3.00	7.00	15.00	257	2074	12.12	1.18	2	3.00	8.00	15.00	201	2102	11.75	1.35	1	3.00	7.00	14.25	246
国保松戸市立病院	5208	15.14	1.37	1	4.00	8.00	17.00	230	5432	14.64	1.33	1	4.00	8.00	17.00	197	5283	13.76	1.34	1	4.00	8.00	16.00	218
医療法人社団 誠馨会 新東京病院	3377	9.27	1.50	2	2.00	4.00	11.00	227	3710	9.66	1.33	2	2.00	5.00	12.00	157	4026	9.66	1.37	2	3.00	5.00	12.00	230

平成21年度新規DPC対象病院の在院日数の状況（7～12月退院患者）

施設名	平成19年度								平成20年度								平成21年度							
	度数	平均値	変動係数	最小値	パーセンタイル			最大値	度数	平均値	変動係数	最小値	パーセンタイル			最大値	度数	平均値	変動係数	最小値	パーセンタイル			最大値
					25	50	75						25	50	75						25	50	75	
医療法人社団協友会　船橋総合病院	1093	12.93	1.33	2	3.00	8.00	15.00	223	963	14.57	1.29	1	3.00	9.00	17.00	186	961	14.00	1.16	2	4.00	9.00	17.00	113
医療法人社団　誠馨会　セコメディック病院	1659	13.39	1.15	2	3.00	8.00	17.00	161	1730	14.25	1.31	1	3.00	8.00	18.00	221	1874	12.36	1.19	2	3.00	7.00	16.00	131
医療法人社団　紺整会　船橋整形外科病院	1204	9.59	1.21	2	3.00	7.00	13.00	126	1330	8.82	1.29	2	3.00	7.00	11.00	229	1410	8.47	1.19	2	3.00	7.00	11.00	166
社会福祉法人　聖隷福祉事業団　聖隷佐倉市民病院	1986	17.04	1.19	2	4.00	10.00	22.00	198	1980	16.50	1.21	2	4.00	9.00	21.00	201	1877	16.41	1.19	2	4.00	10.00	20.00	183
千葉県立佐原病院	1249	17.92	1.18	2	5.00	11.00	23.00	173	1396	16.95	1.25	2	5.00	10.00	21.00	181	1393	16.09	1.20	1	4.00	10.00	20.00	207
社会福祉法人　三井記念病院	5349	13.23	1.29	2	4.00	7.00	14.00	236	5319	12.60	1.27	1	4.00	7.00	14.00	179	5953	11.41	1.22	2	4.00	7.00	13.00	186
社団法人　東京都教職員互助会　三楽病院	2521	13.00	1.53	2	3.00	7.00	13.00	235	2683	11.47	1.36	1	3.00	6.00	12.00	159	2728	10.19	1.52	1	2.00	5.00	11.00	266
せんぼ東京高輪病院	1926	14.23	1.45	2	3.00	7.00	15.00	195	1885	13.56	1.50	2	3.00	7.00	15.00	191	2017	13.42	1.41	2	3.00	6.00	16.00	193
北里大学北里研究所病院	3123	14.26	1.32	2	3.00	8.00	16.00	186	3015	13.73	1.30	2	3.00	8.00	15.00	176	2934	13.63	1.22	1	3.00	8.00	16.00	157
社会福祉法人　聖母会　聖母病院	1195	15.38	1.42	2	5.00	9.00	15.00	225	1336	13.31	1.47	1	4.00	8.00	13.00	268	1238	13.83	1.38	1	4.00	8.00	14.00	167
株式会社　日立製作所　小平記念　東京日立病院	965	13.73	1.55	2	3.00	7.00	13.00	257	901	13.58	1.45	1	3.00	8.00	13.00	176	901	11.90	1.44	1	3.00	7.00	11.00	171
東京都立駒込病院	6740	17.38	1.16	2	5.00	11.00	21.00	240	6583	17.09	1.16	2	5.00	11.00	21.00	222	6598	16.62	1.18	2	5.00	10.00	20.00	228
医療法人社団　哺育会　浅草病院	567	18.59	0.99	2	7.00	12.00	24.00	162	567	20.13	1.25	2	7.00	13.00	23.00	209	631	18.19	1.08	2	7.00	12.00	22.00	180
同愛記念病院	3415	12.65	1.24	1	4.00	8.00	13.00	238	3320	12.79	1.27	1	4.00	7.00	14.00	164	3295	12.96	1.25	1	4.00	8.00	15.00	185
東京都立墨東病院	6164	15.89	1.33	2	4.00	8.00	18.00	199	6762	15.36	1.35	1	4.00	8.00	18.00	233	6557	14.93	1.34	1	4.00	8.00	17.00	196
医療法人社団　青藍会　鈴木病院	349	12.58	1.50	2	2.00	5.00	15.00	127	398	10.81	1.72	2	2.00	4.00	12.00	173	409	13.44	1.51	2	2.00	6.00	16.00	156
順天堂大学医学部附属　順天堂東京江東高齢者医療センター	2297	14.49	1.20	2	4.00	9.00	17.00	188	2288	14.50	1.16	2	4.00	9.00	17.00	163	2234	15.17	1.20	2	4.00	9.00	19.00	181
財団法人　河野臨牀医学研究所　附属第三北品川病院	1176	16.88	1.13	2	4.00	10.00	23.00	169	1091	17.95	1.19	2	3.00	9.00	26.00	196	1102	18.41	1.11	2	3.00	11.00	27.00	140
昭和大学病院附属東病院	2074	12.61	1.37	2	4.00	6.00	14.00	225	2004	12.46	1.39	2	4.00	7.00	13.00	190	2060	11.39	1.45	2	4.00	6.00	12.00	238
総合病院厚生中央病院	2663	14.27	1.33	2	4.00	8.00	15.00	272	2497	14.80	1.32	2	4.00	8.00	17.00	187	2448	13.27	1.35	2	4.00	8.00	14.75	196
財団法人　東京都保健医療公社　荏原病院	3374	16.22	1.36	2	4.00	8.00	18.00	234	3219	15.49	1.30	2	4.00	8.00	17.00	177	3161	15.68	1.35	1	4.00	8.00	17.00	197
公立学校共済組合　関東中央病院	3903	15.46	1.27	2	5.00	9.00	18.00	193	3538	14.72	1.26	2	4.00	8.00	17.00	234	3733	14.16	1.35	2	4.00	8.00	16.00	216
社会福祉法人　康和会　久我山病院	1448	14.21	1.34	2	3.00	8.00	15.00	185	1685	14.10	1.29	2	3.00	8.00	16.00	191	1979	15.02	1.22	2	4.00	8.00	17.00	158
医療法人　柏堤会（財団）　奥沢病院	446	19.05	1.34	2	5.00	9.00	22.00	219	429	18.98	1.30	1	5.00	10.00	22.00	158	452	20.88	1.19	2	5.00	10.00	28.00	153
東京都立広尾病院	4259	14.96	1.27	2	4.00	8.00	16.00	185	4051	15.42	1.31	1	4.00	8.00	17.00	224	3923	14.78	1.31	1	4.00	8.00	17.00	259
医療法人財団　荻窪病院	2004	12.66	1.26	2	4.00	8.00	14.00	159	2147	12.57	1.34	2	3.00	7.00	14.00	161	2579	12.77	1.30	2	3.00	7.00	15.00	205
東京北社会保険病院	3474	12.75	1.23	2	4.00	8.00	14.00	206	3627	12.37	1.20	1	4.00	8.00	14.00	193	3774	11.47	1.22	1	4.00	7.00	12.00	227
医療法人社団　明芳会　高島平中央総合病院	896	21.79	1.33	2	5.00	11.00	27.00	194	921	15.94	1.09	2	5.00	10.00	21.00	183	905	16.88	1.08	2	5.00	12.00	22.50	185
医療法人社団　明芳会　イムス記念病院	470	17.82	1.33	2	5.00	9.00	21.00	203	438	15.96	1.44	1	4.00	10.00	18.00	221	499	14.20	1.19	2	5.00	9.00	16.00	137
地方独立行政法人　東京都健康長寿医療センター	4654	20.63	1.05	2	5.00	14.00	29.00	188	4553	20.54	1.04	1	5.00	14.00	28.00	190	4132	19.59	1.06	1	4.00	13.00	27.00	221
博慈会記念総合病院	2331	15.88	1.26	2	5.00	9.00	18.00	234	2414	15.54	1.22	2	5.00	9.00	18.00	235	2408	16.28	1.18	2	4.00	9.00	20.00	158
特別医療法人社団慈生会　等潤病院	886	18.23	1.08	2	6.00	12.00	23.25	153	882	18.36	1.15	2	6.00	11.00	24.00	201	894	17.73	1.13	1	6.00	11.00	22.00	165
財団法人　東京都保健医療公社　東部地域病院	3552	12.91	1.26	2	3.00	7.00	15.00	158	3839	12.78	1.23	2	3.00	7.00	15.00	179	3951	11.19	1.17	1	3.00	6.00	14.00	144
医療法人社団　昌医会　葛西循環器脳神経外科病院	963	14.26	1.33	2	3.00	9.00	16.00	162	965	13.77	1.21	2	3.00	8.00	16.00	120	1121	13.16	1.24	2	3.00	7.00	16.00	134
日本私立学校振興･共済事業団　東京臨海病院	3286	14.10	1.20	2	4.00	9.00	16.00	218	3488	13.32	1.18	1	4.00	8.00	15.75	174	3678	12.59	1.21	1	4.00	8.00	15.00	148
医療法人社団　森山医会　森山記念病院	1461	17.08	1.13	2	5.00	11.00	22.00	159	1574	16.06	1.12	2	5.00	11.00	20.00	156	1533	15.27	1.13	2	5.00	10.00	19.00	161
財団法人　東京都保健医療公社　多摩北部医療センター	2557	17.88	1.18	2	4.00	10.00	24.00	214	2243	18.32	1.25	2	4.00	10.00	24.00	213	2637	15.39	1.30	2	4.00	7.00	19.00	198
医療法人社団　仁成会　高木病院	1673	18.70	0.97	2	6.00	13.00	25.50	182	1574	17.91	0.87	2	6.00	13.00	26.00	107	1620	17.29	0.93	2	6.00	12.00	24.00	153
東京医科大学八王子医療センター	5638	15.64	1.28	2	5.00	9.00	17.00	223	5878	14.72	1.23	2	5.00	9.00	17.00	231	5964	14.54	1.21	2	5.00	9.00	16.00	227
医療法人社団　徳成会　八王子山王病院	665	17.55	1.03	2	6.00	12.00	23.00	165	587	19.56	0.93	2	6.00	14.00	28.00	148	619	19.56	1.00	2	6.00	13.00	27.00	166
町田市民病院	4022	14.31	1.23	2	4.00	9.00	16.00	175	4217	14.37	1.23	1	4.00	9.00	16.00	180	4280	13.63	1.18	1	4.00	9.00	16.00	180
日野市立病院	2206	14.61	1.25	2	4.00	8.00	17.00	224	2027	15.42	1.26	2	4.00	8.00	18.00	177	2759	13.88	1.21	1	4.00	8.00	16.00	154
東京都立府中病院	7937	14.07	1.22	1	4.00	8.00	16.00	187	8219	13.21	1.20	1	4.00	8.00	15.00	219	7682	12.63	1.22	1	4.00	7.00	15.00	184
特別医療法人社団　時正会　佐々総合病院	1745	13.84	1.27	2	4.00	9.00	15.00	155	1633	15.35	1.29	1	4.00	9.00	16.00	217	1611	14.66	1.21	1	4.00	9.00	16.00	190
医療法人社団　東光会　西東京中央総合病院	1828	17.78	1.24	2	4.00	9.00	22.00	205	1788	18.76	1.19	2	5.00	10.00	23.00	222	1753	18.25	1.23	2	5.00	10.00	23.00	214
社会福祉法人　恩賜財団東京都同胞援護会　昭島病院	601	23.80	1.05	2	8.00	16.00	31.00	202	708	22.34	1.10	2	8.00	15.00	27.00	197	821	19.46	0.98	2	8.00	13.00	24.00	143
医療法人　徳洲会　東京西徳洲会病院	1375	13.64	1.26	2	3.00	8.00	16.00	198	1947	15.88	1.33	2	4.00	8.00	18.00	238	2246	11.48	1.33	2	3.00	6.00	14.00	209
公立福生病院	1560	16.20	1.25	2	4.00	9.00	20.00	214	1538	16.14	1.33	2	4.00	8.00	19.00	193	2013	15.06	1.30	2	4.00	8.00	18.00	177
財団法人　結核予防会　複十字病院	2053	16.22	1.22	2	4.00	10.00	20.50	264	2137	16.21	1.05	2	5.00	11.00	21.00	150	2198	15.67	1.05	2	4.00	11.00	20.00	185
社会医療法人財団　大和会　武蔵村山病院	1371	12.11	1.38	2	3.00	7.00	13.00	176	1748	10.47	1.33	1	3.00	6.00	11.00	137	1837	8.78	1.37	1	3.00	6.00	9.00	202
日本医科大学多摩永山病院	3452	15.53	1.20	2	5.00	9.00	17.00	256	3555	15.28	1.25	1	5.00	9.00	17.00	242	3707	15.12	1.29	1	4.00	9.00	17.00	249
財団法人　東京都保健医療公社　多摩南部地域病院	2869	12.91	1.24	2	5.00	8.00	14.00	160	2704	12.85	1.25	2	4.00	8.00	14.00	211	2486	12.19	1.23	2	4.00	7.00	14.00	138
稲城市立病院	2675	14.21	1.35	2	4.00	8.00	15.00	178	2718	14.11	1.32	1	5.00	8.00	15.00	205	2836	13.75	1.33	2	4.00	8.00	14.00	177
国立成育医療センター	4326	13.39	1.52	2	4.00	7.00	12.00	228	4525	12.63	1.55	1	4.00	7.00	11.00	223	4589	12.39	1.46	1	4.00	7.00	12.00	180
独立行政法人　国立病院機構　災害医療センター	4229	16.69	1.24	2	4.00	10.00	21.00	218	4434	16.60	1.35	2	4.00	9.00	19.00	227	4397	15.02	1.20	2	4.00	9.00	19.00	182
東京逓信病院	4064	13.66	1.25	2	4.00	8.00	16.00	200	4173	13.45	1.36	2	4.00	8.00	15.00	231	4189	13.24	1.31	2	4.00	7.00	15.00	209
恩賜財団　済生会　横浜市東部病院	5381	11.04	1.27	1	3.00	6.00	13.00	165	6528	11.44	1.37	1	3.00	7.00	13.00	246	7131	10.04	1.35	1	3.00	6.00	11.00	180
財団法人　神奈川県警友会　けいゆう病院	4320	14.27	1.22	2	5.00	9.00	16.00	207	4344	14.10	1.16	1	5.00	10.00	16.00	220	4611	13.62	1.21	1	4.00	9.00	15.00	204
金沢文庫病院	457	11.65	1.06	2	5.00	8.00	14.00	146	511	12.12	0.81	2	5.00	10.00	16.00	78	704	16.51	1.01	2	5.00	11.00	22.00	151
医療法人柏堤会（財団）戸塚共立第１病院	1301	17.42	1.15	2	4.00	10.00	24.00	148	1423	17.84	1.22	2	4.00	10.00	23.00	190	1424	17.19	1.20	2	3.00	10.00	22.75	167
社会福祉法人　日本医療伝道会　衣笠病院	1441	18.71	1.18	2	5.00	11.00	22.00	202	1608	16.88	1.20	1	5.00	10.00	20.00	184	1468	17.30	1.24	1	5.00	10.00	20.00	192
財団法人　同友会　藤沢湘南台病院	2111	11.42	1.12	2	4.00	7.00	14.00	134	2301	12.12	1.06	2	4.00	8.00	15.00	113	2191	12.62	1.20	2	4.00	8.00	15.00	236
茅ヶ崎市立病院	4355	11.41	1.09	2	4.00	8.00	14.00	164	4649	11.24	1.18	1	3.00	7.00	14.00	163	4695	11.95	1.13	1	4.00	8.00	14.00	194
医療法人徳洲会　茅ヶ崎徳洲会総合病院	3526	15.43	1.34	2	4.00	8.00	17.00	184	3573	14.93	1.27	1	4.00	8.00	17.00	194	3947	13.37	1.27	1	3.00	8.00	16.00	191
北里大学東病院	2271	15.44	1.09	2	6.00	10.00	19.00	187	2437	14.68	1.22	2	5.00	8.00	17.00	245	2431	13.62	1.30	2	5.00	8.00	15.00	242
津久井赤十字病院	733	14.98	1.34	2	3.00	8.00	16.00	146	906	14.30	1.32	2	4.00	9.00	16.00	176	1020	12.88	1.44	2	3.00	7.00	15.00	173
三浦市立病院	1067	17.53	1.31	2	3.00	10.00	21.00	221	964	14.12	1.36	2	2.00	7.00	17.00	168	871	14.42	1.35	2	2.00	8.00	17.00	186

平成21年度新規DPC対象病院の在院日数の状況（7～12月退院患者）

施設名	平成19年度								平成20年度								平成21年度							
	度数	平均値	変動係数	最小値	パーセンタイル			最大値	度数	平均値	変動係数	最小値	パーセンタイル			最大値	度数	平均値	変動係数	最小値	パーセンタイル			最大値
					25	50	75						25	50	75						25	50	75	
厚木市立病院	2623	15.43	1.21	1	5.00	9.00	17.00	232	2684	14.80	1.33	2	5.00	8.00	16.00	255	2775	14.32	1.26	2	5.00	8.00	16.00	206
湘南厚木病院	1244	14.57	1.16	2	4.00	9.00	18.00	168	1560	16.36	1.32	2	3.00	9.00	19.00	215	1490	13.90	1.60	1	3.00	6.00	15.00	245
医療法人徳洲会　大和徳洲会病院	1688	11.69	1.63	2	3.00	6.00	12.00	245	1565	14.19	1.51	1	3.00	7.00	15.00	220	1582	12.73	1.52	1	3.00	6.00	14.00	152
医療法人社団　哺育会　桜ヶ丘中央病院	340	19.66	1.09	2	6.00	11.00	25.75	193	440	15.18	1.07	2	4.00	9.00	20.00	118	546	12.58	1.16	2	4.00	7.00	15.00	110
社会福祉法人　親善福祉協会　国際親善総合病院	4000	10.38	1.36	2	4.00	6.00	11.00	197	3707	11.33	1.30	1	3.00	7.00	12.00	177	3741	10.88	1.33	1	3.00	7.00	12.00	194
医療法人興生会　相模台病院	1221	15.13	1.37	2	5.00	8.00	16.00	255	1269	14.17	1.30	2	5.00	8.00	16.00	175	1120	14.74	1.36	1	4.00	8.00	15.00	188
川崎市立川崎病院	5619	16.20	1.25	2	5.00	9.00	19.00	222	6468	15.12	1.37	1	4.00	8.00	17.00	241	6354	14.64	1.35	1	4.00	8.00	16.00	260
医療法人愛仁会　太田総合病院	1604	15.60	1.12	2	6.00	10.00	17.00	162	1572	15.07	1.18	1	5.00	9.00	17.00	142	1783	14.04	1.15	2	5.00	8.00	15.00	145
日本鋼管病院	2583	16.80	1.32	2	4.00	10.00	20.00	220	2689	16.86	1.24	2	4.00	10.00	20.00	191	2554	15.91	1.29	2	4.00	9.00	19.00	195
日本医科大学武蔵小杉病院	2933	16.89	1.24	2	5.00	9.00	19.00	213	2932	16.21	1.32	1	4.00	9.00	17.00	186	3117	15.51	1.38	2	5.00	9.00	16.00	246
医療法人社団亮正会　総合高津中央病院	1565	14.84	1.31	2	5.00	9.00	16.00	208	1366	15.21	1.33	1	4.00	9.00	16.00	153	1596	14.28	1.36	2	3.00	8.00	16.00	202
川崎市立多摩病院	3671	14.14	1.26	2	4.00	8.00	16.00	211	3823	13.65	1.22	1	4.00	8.00	16.00	192	4057	12.89	1.21	1	4.00	8.00	15.00	171
神奈川県立循環器呼吸器病センター	1743	14.44	1.14	2	3.00	9.00	19.00	187	1779	13.67	1.24	2	3.00	8.00	17.00	209	1797	13.22	1.11	2	3.00	9.00	17.50	158
新潟中央病院	1299	13.92	1.01	2	5.00	11.00	19.00	168	1413	13.65	0.98	2	5.00	11.00	18.00	199	1411	13.64	1.22	2	4.00	10.00	17.00	194
県立がんセンター新潟病院	5702	13.89	1.21	2	3.00	9.00	16.00	193	5451	14.63	1.19	1	4.00	9.00	17.00	179	5618	13.46	1.21	2	4.00	8.00	16.00	210
医療法人愛仁会　亀田第一病院	1256	16.58	1.20	2	4.00	11.00	21.00	204	1335	17.31	1.17	1	4.00	11.00	22.00	159	1341	16.50	1.19	1	3.00	11.00	21.00	179
新潟市民病院	5618	15.04	1.20	2	5.00	10.00	17.00	203	6884	14.85	1.22	1	5.00	9.00	17.00	170	7196	13.71	1.19	1	5.00	9.00	16.00	183
立川綜合病院	4843	14.48	1.18	2	5.00	9.00	17.00	232	4525	14.22	1.22	1	4.00	8.00	17.00	215	4448	14.25	1.15	1	4.00	9.00	17.75	154
県立中央病院	4571	17.41	1.21	2	5.00	10.00	20.00	209	4635	16.51	1.19	1	5.00	10.00	19.00	182	4586	15.43	1.22	1	5.00	10.00	18.00	202
新潟県厚生農業協同組合連合会　上越総合病院	2498	11.71	1.19	2	3.00	8.00	14.00	154	2549	11.32	1.24	1	2.00	7.00	13.00	140	2591	11.07	1.26	1	2.00	7.00	13.00	146
小千谷総合病院	1179	15.21	1.22	2	5.00	9.00	17.00	160	1128	15.36	1.24	1	4.00	9.00	17.75	168	1117	15.54	1.26	1	5.00	9.00	17.00	175
新潟県立十日町病院	2437	16.48	1.24	2	5.00	9.00	19.00	217	2765	14.64	1.20	1	5.00	8.00	17.00	172	2486	15.67	1.22	2	5.00	9.00	18.00	158
独立行政法人　労働者健康福祉機構　燕労災病院	1880	19.71	1.13	2	5.00	12.00	25.00	233	1807	17.88	1.14	2	5.00	10.00	22.00	165	1728	18.60	1.10	2	6.00	12.00	23.00	171
町立湯沢病院	255	13.44	1.16	2	3.00	9.00	16.00	101	302	12.05	1.38	1	3.00	8.00	14.00	150	281	13.21	1.19	2	3.00	8.00	16.00	95
富山県立中央病院	7404	13.82	1.24	2	4.00	8.00	16.00	219	6816	14.10	1.23	1	4.00	9.00	17.00	230	6815	13.44	1.19	1	4.00	8.00	16.00	206
富山県済生会富山病院	2285	16.12	1.27	2	3.00	9.00	19.00	211	2209	16.91	1.24	1	4.00	10.00	21.00	243	2388	15.83	1.23	1	4.00	9.00	19.00	213
八尾総合病院	1057	14.16	1.58	2	3.00	6.00	14.00	215	1044	16.18	1.40	2	4.00	8.00	18.00	166	981	19.06	1.35	2	4.00	10.00	23.00	215
高岡市民病院	3563	14.99	1.20	1	4.00	9.00	19.00	232	3565	14.70	1.20	1	3.00	9.00	19.00	168	3745	13.58	1.19	1	3.00	8.00	17.00	208
独立行政法人労働者健康福祉機構富山労災病院	1315	15.69	1.21	2	4.00	9.00	20.00	226	1538	14.28	1.16	2	3.75	9.00	19.00	170	1629	15.75	1.09	2	4.00	10.00	20.00	213
金沢医科大学氷見市民病院	1985	18.36	1.20	2	4.00	11.00	24.00	233	1392	19.79	1.15	2	5.00	12.00	27.00	219	1456	17.47	1.17	2	3.00	10.00	24.00	161
黒部市民病院	3641	15.11	1.36	2	4.00	8.00	17.00	216	3670	15.69	1.41	1	4.00	8.00	17.00	263	3589	14.86	1.32	1	3.00	8.00	17.00	228
市立砺波総合病院	3857	14.01	1.26	2	4.00	8.00	16.00	206	3614	14.76	1.29	2	4.00	8.00	17.00	181	3678	13.92	1.28	1	4.00	8.00	16.00	186
真生会　富山病院	1132	13.93	1.23	2	4.00	8.50	16.00	172	1100	13.89	1.14	1	4.00	9.00	17.00	149	1150	13.81	1.20	2	4.00	8.00	16.00	175
射水市民病院	1219	16.76	1.29	2	3.00	9.00	20.00	190	1218	17.79	1.34	2	3.00	9.00	22.00	188	1130	15.93	1.24	1	3.00	9.00	21.00	181
国家公務員共済組合連合会　北陸病院	955	17.74	1.11	2	5.00	11.00	23.00	199	1038	18.06	1.11	2	5.00	11.00	23.00	169	967	17.93	1.12	2	4.00	11.00	24.00	153
金沢赤十字病院	1565	16.18	1.26	2	4.00	10.00	19.00	191	1721	15.45	1.26	2	3.00	8.00	19.00	157	1758	13.64	1.35	1	3.00	7.00	16.00	181
石川県立中央病院	5521	16.36	1.35	2	4.00	9.00	19.00	220	5742	15.87	1.27	1	4.00	9.00	19.00	229	5927	14.89	1.25	1	4.00	8.00	18.00	247
石川県済生会金沢病院	1505	16.87	1.26	2	4.00	11.00	21.00	270	1604	15.42	1.21	2	3.00	10.00	19.00	177	1317	14.40	1.21	2	3.00	9.00	18.00	143
医療法人社団浅ノ川　浅ノ川総合病院	2162	17.11	1.31	2	4.00	9.00	21.00	207	2074	17.54	1.28	2	4.00	9.00	21.00	236	2129	16.11	1.30	2	4.00	9.00	20.00	191
金沢有松病院	986	17.84	1.33	2	4.00	10.00	21.00	199	1095	16.34	1.27	2	3.00	10.00	20.00	208	1080	15.96	1.24	2	3.00	9.00	19.00	144
国民健康保険　小松市民病院	2604	16.08	1.26	2	4.00	9.00	19.00	195	2560	16.16	1.22	2	4.00	10.00	20.00	192	2855	13.89	1.19	1	4.00	9.00	16.00	212
市立輪島病院	986	18.74	1.06	2	6.00	12.00	23.00	153	962	17.67	1.10	1	5.00	11.00	23.00	159	1068	17.58	1.23	1	5.00	10.00	20.00	221
加賀市民病院	1610	16.83	1.17	2	4.00	10.00	21.00	212	1468	16.46	1.19	2	4.00	10.00	20.00	180	1480	14.84	1.23	2	3.00	9.00	18.00	203
医療法人社団　浅ノ川　金沢脳神経外科病院	402	12.68	0.85	2	4.00	13.00	17.00	105	391	11.76	0.80	2	4.00	10.00	17.00	71	506	12.69	0.70	2	5.00	13.00	17.00	64
公立つるぎ病院	592	15.68	1.36	2	4.00	9.00	19.00	222	624	15.38	1.22	2	4.00	10.00	19.00	159	618	16.52	1.12	2	5.00	10.00	20.00	135
福井県立病院	4849	15.92	1.11	2	5.00	10.00	20.00	184	5039	15.67	1.12	1	5.00	10.00	20.00	219	5284	15.65	1.13	1	5.00	10.00	20.00	207
福井赤十字病院	5170	12.58	1.32	2	3.00	8.00	14.25	203	5151	12.19	1.27	2	3.00	7.00	14.00	199	5265	12.44	1.26	2	3.00	8.00	14.00	173
福井循環器病院	1454	16.47	1.07	2	4.00	10.00	23.00	136	1348	17.71	1.07	2	4.00	11.00	25.00	193	1422	16.70	1.20	2	4.00	10.00	21.00	142
公立丹南病院	1476	14.01	1.41	2	4.00	7.00	15.00	234	1621	13.80	1.42	1	3.00	7.00	16.00	210	1706	12.84	1.30	1	3.00	7.00	15.00	201
市立甲府病院	3181	16.10	1.21	2	5.00	9.00	19.00	194	3173	14.50	1.30	1	4.00	8.00	16.00	184	2846	13.89	1.34	1	4.00	8.00	15.00	177
国民健康保険　富士吉田市立病院	2268	14.48	1.34	2	4.00	8.00	15.00	209	2549	13.61	1.25	2	4.00	8.00	16.00	156	2515	13.06	1.28	1	4.00	8.00	15.00	205
医療法人康麗会　笛吹中央病院	474	18.24	1.14	2	5.00	10.00	23.00	138	406	15.05	1.05	2	5.00	10.00	18.00	134	419	12.07	0.87	2	4.00	8.00	16.00	54
長野医療生活協同組合　長野中央病院	2126	15.58	1.40	2	2.00	8.00	18.00	214	2314	14.84	1.35	1	2.00	8.00	18.00	223	2336	14.30	1.45	1	2.00	8.00	16.00	208
市立岡谷病院	1832	14.80	1.44	2	5.00	8.00	14.00	210	1573	13.99	1.44	2	4.00	7.00	14.00	203	1417	14.21	1.43	2	4.00	7.00	14.50	204
健康保険　岡谷塩嶺病院	621	18.80	1.11	2	5.00	12.00	24.00	144	577	21.36	1.15	2	6.00	13.00	27.50	209	484	20.26	1.01	2	6.00	14.00	25.75	141
飯田市立病院	3995	13.74	1.18	2	4.00	9.00	16.00	169	3880	13.44	1.15	1	4.00	9.00	16.00	127	3958	14.81	1.22	1	4.00	9.00	17.00	197
医療法人稟山会　飯田病院	1373	18.06	1.20	2	3.00	9.00	26.00	184	1412	17.44	1.07	2	4.00	11.00	25.00	152	1386	17.29	1.08	2	4.00	12.00	25.00	190
健和会病院	541	16.08	1.43	2	3.00	9.00	19.00	205	772	13.47	1.36	2	3.00	8.00	16.00	209	849	12.49	1.06	1	3.00	8.00	17.00	102
長野県立須坂病院	2319	15.33	1.31	2	4.00	9.00	18.00	214	2191	15.77	1.21	2	4.00	10.00	19.00	205	2068	15.56	1.19	1	4.00	10.00	19.00	210
昭和伊南総合病院	2019	16.53	1.41	2	4.00	8.00	17.00	241	1632	17.40	1.39	2	3.00	8.00	20.00	238	1783	14.28	1.40	1	3.00	7.00	17.00	208
市立大町総合病院	1613	15.36	1.29	2	3.00	8.00	18.00	172	1487	15.55	1.28	1	3.00	8.00	17.00	190	1432	12.03	1.20	1	3.00	7.00	14.00	127
飯山赤十字病院	1450	15.65	1.27	2	4.00	9.00	18.25	234	1431	13.25	1.27	1	3.00	7.00	16.00	157	1316	12.32	1.09	1	3.00	7.00	16.00	101
組合立諏訪中央病院	2116	13.99	1.27	2	4.00	8.00	17.00	245	2335	13.92	1.36	1	4.00	8.00	16.00	204	2457	12.76	1.29	1	4.00	8.00	15.00	178
長野県厚生農業協同組合連合会　佐久総合病院小海分院	322	16.75	1.40	2	5.00	10.00	18.25	218	264	15.08	1.41	2	4.00	9.50	17.00	225	265	13.35	1.27	2	4.00	8.00	15.00	127
安曇野赤十字病院	2065	14.16	1.29	2	3.00	8.00	17.00	221	2058	13.14	1.12	2	3.00	8.00	17.00	145	2063	13.23	1.13	2	3.00	8.00	17.00	126
岐阜県総合医療センター	5874	14.22	1.34	2	3.00	8.00	16.00	221	6270	13.39	1.26	1	3.00	7.00	16.00	204	6268	13.15	1.30	1	3.00	7.00	15.00	202
岐阜赤十字病院	2549	14.87	1.35	2	3.00	7.00	17.50	168	2565	15.81	1.34	2	3.00	8.00	19.00	197	2788	15.14	1.42	2	3.00	8.00	18.00	214

平成21年度新規DPC対象病院の在院日数の状況（7～12月退院患者）

施設名	平成19年度								平成20年度								平成21年度							
	度数	平均値	変動係数	最小値	パーセンタイル			最大値	度数	平均値	変動係数	最小値	パーセンタイル			最大値	度数	平均値	変動係数	最小値	パーセンタイル			最大値
					25	50	75						25	50	75						25	50	75	
朝日大学歯学部附属　村上記念病院	2390	14.91	1.29	2	3.00	9.00	17.00	234	2437	15.38	1.40	1	3.00	9.00	17.00	246	2529	14.31	1.41	1	3.00	8.00	16.00	204
河村病院	893	16.01	1.20	2	4.00	9.00	19.00	208	1001	13.96	1.21	2	3.00	8.00	18.00	141	1078	13.66	1.11	2	3.00	8.00	18.00	116
山内ホスピタル	414	12.47	1.29	2	2.00	7.00	15.00	138	394	12.07	1.33	2	2.00	5.50	15.00	121	432	9.95	1.19	1	2.00	5.00	13.00	84
美濃市立美濃病院	914	17.85	1.21	2	4.00	10.00	24.00	201	866	18.21	1.13	2	4.00	11.00	25.00	193	844	17.66	1.31	2	3.00	10.00	23.00	241
岐阜県立多治見病院	5341	15.16	1.22	2	4.00	9.00	18.00	230	5253	15.31	1.27	1	4.00	9.00	18.00	192	5611	13.94	1.25	1	4.00	8.00	17.00	227
総合病院中津川市民病院	2804	16.05	1.14	2	5.00	9.00	20.00	172	2638	15.91	1.17	1	5.00	9.00	19.00	191	2892	15.07	1.23	1	4.00	9.00	18.00	162
市立恵那病院	904	17.07	1.24	2	4.00	9.00	21.00	158	954	16.32	1.15	2	5.00	9.00	20.00	164	934	15.04	1.18	2	4.00	9.00	18.00	157
土岐市立総合病院	2447	16.49	1.23	2	4.00	9.00	20.00	209	2402	16.05	1.25	2	4.00	9.00	19.00	231	2238	15.14	1.24	1	4.00	9.00	18.00	185
岐阜県厚生農業協同組合連合会　西美濃厚生病院	1353	20.05	1.33	2	4.00	10.00	26.00	233	1352	19.65	1.35	2	4.00	10.00	23.00	211	1204	17.54	1.27	2	3.00	10.00	21.00	157
岐阜県厚生農業協同組合連合会　揖斐厚生病院	1785	17.11	1.31	2	4.00	9.00	20.00	189	1762	16.09	1.21	2	4.00	8.00	21.00	143	1660	15.52	1.28	1	4.00	8.00	19.00	199
医療法人社団健育会　西伊豆病院	365	18.92	1.07	2	6.00	12.00	24.00	161	396	22.16	1.30	2	4.00	12.00	27.00	247	628	17.25	1.20	2	4.00	10.00	21.00	123
市立伊東市民病院	1749	17.15	1.10	2	5.00	10.00	22.00	137	1847	17.55	1.07	1	5.00	11.00	23.00	162	1756	18.22	1.24	1	5.00	10.00	22.00	199
富士宮市立病院	3685	12.80	1.21	2	3.00	8.00	16.00	217	3950	13.27	1.24	1	3.00	8.00	16.00	208	3714	12.86	1.25	1	3.00	8.00	16.00	174
財団法人富士脳障害研究所附属病院	538	19.66	1.00	2	6.00	13.00	27.00	163	500	18.31	1.02	2	4.00	12.00	26.00	128	460	16.14	1.23	2	3.00	9.00	20.00	151
富士市立中央病院	4288	14.75	1.13	2	5.00	9.00	18.00	161	4182	14.39	1.23	1	4.00	9.00	16.00	202	4261	13.70	1.23	1	4.00	8.00	15.00	238
共立蒲原総合病院	1305	19.27	1.37	2	4.00	10.00	22.00	227	1244	16.96	1.35	2	3.00	9.00	20.00	207	1103	17.82	1.32	1	3.00	10.00	22.00	229
静岡県立こども病院	1604	17.34	1.39	2	4.00	8.00	19.00	214	1629	16.66	1.40	1	4.00	8.00	19.00	206	1701	15.77	1.39	1	4.00	8.00	18.00	248
静岡市立静岡病院	5233	15.99	1.19	2	4.00	9.00	20.00	173	5286	15.63	1.20	1	4.00	9.00	19.00	189	5408	14.77	1.15	1	4.00	9.00	18.00	186
静岡市立清水病院	3225	17.11	1.24	2	5.00	9.00	20.00	235	3379	17.71	1.31	1	5.00	9.00	20.00	204	3413	16.17	1.22	1	5.00	10.00	18.00	233
焼津市立総合病院	4937	15.25	1.18	2	5.00	9.00	18.00	175	4762	14.82	1.29	1	4.00	9.00	16.00	245	4532	14.03	1.19	1	4.00	8.00	16.00	178
掛川市立総合病院	4031	14.37	1.25	2	4.00	8.00	17.00	191	3870	15.08	1.39	1	3.00	8.00	17.00	198	3646	13.78	1.39	1	3.00	7.00	15.00	208
袋井市立袋井市民病院	2043	15.53	1.22	2	4.00	9.00	19.00	185	1799	16.00	1.32	2	3.00	8.00	20.00	181	1831	14.10	1.27	2	3.00	8.00	18.00	200
磐田市立総合病院	4129	15.25	1.29	2	4.00	9.00	18.00	211	4446	14.52	1.23	1	4.00	8.00	18.00	181	4567	14.32	1.18	1	4.00	8.00	17.00	206
ＪＡ静岡厚生連　遠州病院	2991	14.23	1.35	2	4.00	8.00	15.00	237	3083	13.93	1.42	1	4.00	8.00	15.00	221	3134	12.83	1.31	1	3.00	8.00	15.00	178
労働者健康福祉機構　浜松労災病院	2194	19.49	1.26	2	4.00	10.00	24.00	218	2495	17.36	1.28	2	4.00	9.00	22.00	220	2488	16.27	1.23	2	4.00	8.00	21.00	166
医療法人社団松愛会　松田病院	2566	6.36	1.22	2	2.00	3.00	9.00	86	2437	6.01	1.36	2	2.00	3.00	8.00	157	2363	5.68	1.42	2	2.00	3.00	7.00	154
名古屋市立東部医療センター東市民病院	3139	17.78	1.26	2	5.00	10.00	21.00	214	3431	16.85	1.32	1	4.00	9.00	20.00	236	3766	15.93	1.26	1	4.00	9.00	19.00	206
総合上飯田第一病院	2520	13.19	1.23	2	4.00	8.00	16.00	161	2562	13.15	1.13	2	4.00	9.00	17.00	170	2536	12.67	1.14	1	4.00	8.00	16.00	154
名鉄病院	3558	15.59	1.35	2	4.00	9.00	17.00	216	3573	15.17	1.31	1	4.00	9.00	17.00	202	3667	13.39	1.27	1	4.00	8.00	15.00	238
医療法人衆済会　増子記念病院	895	14.71	1.40	2	2.00	7.00	17.00	166	1008	13.70	1.66	1	2.00	6.00	15.00	250	839	13.02	1.52	2	2.00	6.00	15.00	152
名古屋セントラル病院	1568	16.39	1.37	2	3.00	8.00	20.00	213	1703	15.46	1.26	2	3.00	9.00	19.00	197	1689	14.87	1.30	2	3.00	9.00	17.00	164
藤田保健衛生大学　坂文種報徳會病院	2835	16.78	1.31	2	4.00	10.00	19.00	234	3027	17.40	1.41	1	3.00	9.00	20.00	200	3048	16.01	1.36	1	3.00	8.00	19.00	241
医療法人　名古屋記念財団　名古屋記念病院	3783	15.22	1.31	2	4.00	8.00	17.00	198	3957	15.07	1.31	1	4.00	8.00	17.00	227	3999	13.63	1.33	1	4.00	8.00	15.00	206
岡崎市民病院	6425	15.66	1.22	2	5.00	9.00	18.00	224	6827	15.47	1.26	1	5.00	9.00	17.00	215	6889	15.11	1.23	1	5.00	9.00	17.00	242
一宮市立市民病院	5229	15.66	1.28	2	4.00	9.00	18.00	242	5491	15.25	1.22	1	4.00	9.00	19.00	201	5363	14.38	1.21	1	4.00	8.00	17.00	186
公立陶生病院	6649	14.87	1.33	2	4.00	8.00	16.00	253	6298	13.42	1.33	1	4.00	8.00	15.00	238	6427	13.37	1.27	1	4.00	8.00	15.00	211
半田市立半田病院	5011	14.13	1.28	2	4.00	8.00	16.00	228	5367	13.43	1.28	1	4.00	8.00	16.00	258	5544	12.55	1.18	1	4.00	8.00	15.00	187
春日井市民病院	5200	16.14	1.22	2	5.00	10.00	20.00	230	5466	14.33	1.23	1	4.00	9.00	17.00	200	5618	14.51	1.27	1	4.00	8.00	17.00	210
豊川市民病院	3947	14.92	1.17	2	5.00	9.00	18.00	198	3997	14.01	1.16	1	5.00	9.00	17.00	169	3880	13.92	1.13	1	5.00	9.00	17.00	177
愛知県厚生農業協同組合連合会　安城更生病院	8095	13.39	1.30	2	4.00	8.00	15.00	215	8292	13.28	1.27	1	4.00	8.00	15.00	198	8579	12.73	1.25	1	4.00	8.00	15.00	222
社会医療法人財団新和会　八千代病院	1808	13.33	1.46	2	3.00	7.00	14.00	232	2066	12.86	1.31	1	3.00	7.00	14.00	172	2057	13.12	1.40	1	3.00	7.00	14.00	163
西尾市民病院	3506	14.85	1.33	2	5.00	9.00	16.00	250	3484	15.01	1.31	1	4.00	9.00	17.00	203	3463	12.89	1.25	1	4.00	8.00	15.00	207
愛知県厚生農業協同組合連合会　海南病院	5084	13.85	1.31	2	4.00	8.00	15.00	211	5077	13.53	1.34	1	4.00	8.00	15.00	214	5013	13.63	1.33	1	3.00	8.00	16.00	202
医療法人山本総合病院	1633	15.42	1.37	2	3.00	8.00	17.00	191	1775	15.32	1.28	2	3.00	8.00	18.00	159	1951	12.89	1.47	1	3.00	6.00	14.00	213
桑名市民病院	1159	18.22	1.34	2	4.00	9.00	22.00	204	1347	15.12	1.34	2	3.00	8.00	18.00	187	1395	12.93	1.31	2	3.00	7.00	15.00	213
三重県立総合医療センター	3629	14.54	1.17	2	4.00	9.00	17.00	177	3758	13.18	1.19	1	4.00	8.00	16.00	207	3769	12.45	1.16	1	4.00	8.00	15.00	192
紀南病院	1482	18.92	1.20	2	5.00	10.00	23.00	208	1443	17.66	1.29	2	4.00	9.00	22.00	223	1202	16.99	1.26	2	4.00	9.00	21.00	169
大津市民病院	3842	13.45	1.29	2	4.00	8.00	15.00	177	3784	13.78	1.27	2	4.00	9.00	15.00	224	4055	12.79	1.34	1	4.00	8.00	14.00	248
彦根市立病院	2865	17.44	1.34	1	4.00	9.00	20.00	244	2942	15.62	1.33	2	4.00	9.00	18.00	204	2903	14.53	1.30	2	4.00	8.00	17.00	203
長浜赤十字病院	4312	13.67	1.32	2	4.00	7.00	16.00	212	4132	14.59	1.31	1	4.00	8.00	16.00	210	4159	14.42	1.32	1	4.00	8.00	16.00	189
近江八幡市立総合医療センター	3433	13.09	1.29	2	4.00	8.00	14.00	209	3513	12.43	1.30	2	4.00	7.00	14.00	165	3659	12.23	1.30	1	4.00	7.00	14.00	208
医療法人徳洲会　近江草津徳洲会病院	793	15.96	1.49	2	3.00	8.00	18.00	260	795	16.42	1.36	2	3.00	8.00	20.00	229	766	19.22	1.41	2	3.00	8.00	23.00	206
医療法人誠光会　草津総合病院	2654	17.28	1.41	2	4.00	8.00	19.00	235	3492	18.08	1.40	2	4.00	9.00	19.00	253	3669	16.99	1.38	2	4.00	8.00	19.00	223
公立甲賀病院	2576	16.94	1.24	2	5.00	10.00	20.00	216	2639	16.52	1.20	1	4.00	10.00	20.00	227	2880	16.02	1.21	1	5.00	10.00	18.00	245
医療法人同仁会（社団）京都九条病院	1239	18.28	1.33	2	4.00	10.00	22.00	213	1149	19.26	1.26	2	4.00	11.00	25.00	226	1195	18.96	1.23	2	4.00	10.00	24.00	169
第二岡本総合病院	1961	16.04	1.37	2	4.00	8.00	19.00	199	2010	14.58	1.23	2	4.00	8.00	18.00	165	2093	14.30	1.38	2	4.00	7.00	16.00	199
医療法人徳洲会　宇治徳洲会病院	2945	16.54	1.37	2	4.00	8.00	20.00	234	3125	15.71	1.37	1	4.00	8.00	18.00	251	3724	13.96	1.34	1	3.00	8.00	17.00	257
綾部市立病院	1905	15.01	1.28	2	4.00	8.00	18.00	186	1870	14.83	1.32	1	4.00	8.00	17.00	159	1831	15.70	1.32	2	4.00	8.00	18.00	213
医療法人啓信会　京都きづ川病院	1424	10.86	1.22	2	3.00	6.00	14.00	184	1391	9.74	1.09	1	3.00	6.00	13.00	89	1460	10.37	1.09	2	3.00	6.00	14.00	98
医療法人社団石鎚会　田辺中央病院	1012	13.15	1.27	2	4.00	8.00	14.00	144	1092	13.50	1.39	1	4.00	8.00	13.00	184	1207	12.01	1.31	1	4.00	7.00	13.00	214
三菱京都病院	2293	12.63	1.22	2	3.00	8.00	15.00	140	2249	12.01	1.27	1	3.00	7.00	14.00	128	2488	11.05	1.23	1	3.00	7.00	13.00	132
京都府立与謝の海病院	2549	14.45	1.27	2	4.00	8.00	17.00	202	2444	14.10	1.16	1	4.00	8.00	17.00	195	2607	13.87	1.32	1	4.00	8.00	16.00	169
京都市立病院	5039	15.62	1.24	2	4.00	9.00	19.00	185	4924	15.58	1.33	1	4.00	8.00	18.00	201	4933	14.67	1.33	1	4.00	8.00	16.00	206
公立山城病院	2256	16.55	1.23	2	5.00	9.00	19.00	180	2405	15.15	1.36	1	4.00	8.00	16.00	199	2354	14.45	1.37	1	4.00	8.00	16.00	205
市立福知山市民病院	2293	15.28	1.32	2	4.00	8.00	17.00	204	2493	14.55	1.38	1	4.00	8.00	15.00	209	2877	12.66	1.33	1	4.00	8.00	14.00	186
独立行政法人国立病院機構舞鶴医療センター	1849	21.31	1.24	2	4.00	11.00	26.00	249	1684	20.24	1.20	2	4.00	11.00	26.00	212	1562	19.40	1.23	2	5.00	10.00	24.00	215
財団法人　浅香山病院	1084	14.43	1.37	2	3.00	8.00	16.00	176	1210	15.66	1.38	1	3.00	9.00	18.00	225	1214	15.58	1.29	2	3.00	9.00	18.25	216

平成21年度新規DPC対象病院の在院日数の状況（7～12月退院患者）

施設名	平成19年度								平成20年度								平成21年度							
	度数	平均値	変動係数	最小値	パーセンタイル			最大値	度数	平均値	変動係数	最小値	パーセンタイル			最大値	度数	平均値	変動係数	最小値	パーセンタイル			最大値
					25	50	75						25	50	75						25	50	75	
近畿大学医学部堺病院	2576	15.30	1.20	2	5.00	10.00	18.00	223	2669	15.74	1.16	2	5.00	10.00	19.00	201	2564	15.23	1.13	2	5.00	10.00	18.00	216
医療法人一祐会　藤本病院	1052	18.79	1.26	2	6.00	11.00	20.00	188	1040	18.13	1.31	1	4.00	10.00	22.00	195	1018	18.84	1.25	2	5.00	11.00	23.00	254
和泉市立病院	2046	15.56	1.37	2	5.00	8.00	18.00	251	2217	15.26	1.26	1	5.00	8.00	18.00	196	2381	13.80	1.24	2	4.00	7.00	17.00	161
大阪府立母子保健総合医療センター	2747	13.20	1.51	2	4.00	8.00	12.00	208	2973	13.41	1.40	1	4.00	8.00	12.00	201	2945	12.67	1.43	1	4.00	7.00	12.00	205
医療法人泉秀会　かわい病院	104	9.59	0.82	2	3.00	8.00	14.00	50	140	9.54	0.95	2	3.00	6.50	13.00	66	225	14.76	1.01	2	4.00	11.00	21.00	121
医療法人東和会　第一東和会病院	1630	19.84	1.25	2	5.00	11.00	25.00	214	2108	17.90	1.23	2	4.00	10.00	23.00	217	2280	16.37	1.22	2	4.00	9.00	21.00	177
医療法人三和会　永山病院	1066	16.15	1.10	2	5.00	10.50	21.00	145	1219	14.74	1.20	2	4.00	9.00	18.00	196	1164	14.79	1.09	2	4.00	9.00	19.00	131
社会福祉法人恩賜財団　済生会　支部大阪府済生会　千里病院	3511	14.92	1.14	2	4.00	10.00	19.00	186	3821	14.65	1.05	1	4.00	10.00	19.00	180	4070	12.84	1.03	1	4.00	9.00	16.00	140
医療法人社団　湯川胃腸病院	549	5.89	1.02	2	2.00	3.00	8.00	56	556	5.98	1.10	2	2.00	4.00	8.00	67	601	5.86	0.98	2	2.00	4.00	8.00	59
大阪府立急性期・総合医療センター	6520	13.69	1.26	2	3.00	8.00	16.00	190	6766	12.92	1.31	1	3.00	8.00	15.00	238	6912	13.05	1.27	1	3.00	8.00	15.00	200
大阪鉄道病院	2746	15.31	1.32	2	3.00	9.00	18.00	253	2596	13.76	1.34	2	3.00	7.00	17.00	172	2630	13.97	1.36	2	3.00	7.00	17.00	226
医療法人毅峰会　吉田病院	436	17.27	1.28	2	4.00	9.00	20.00	184	429	15.94	1.16	2	4.00	9.00	21.00	132	426	15.39	1.14	2	5.00	10.00	18.00	126
医療法人マックシール　巽病院	519	14.61	1.28	2	3.00	8.00	19.00	156	608	14.44	1.38	2	2.00	7.00	17.00	143	619	13.07	1.57	2	2.00	6.00	15.00	188
医療法人　弘道会　萱島生野病院	507	15.31	0.93	2	6.00	11.00	20.00	103	1001	18.48	1.11	1	6.00	11.00	23.00	150	1086	16.81	1.17	2	5.00	11.00	21.00	154
社会福祉法人　大阪暁明館病院	1239	13.29	1.17	2	2.00	8.00	18.00	133	1320	12.51	1.40	1	2.00	5.00	16.00	170	1000	12.10	1.36	2	2.00	5.00	16.00	129
医誠会病院	2476	18.43	1.33	2	4.00	10.00	22.00	218	2144	19.99	1.28	2	4.00	11.00	25.00	233	2365	19.71	1.15	2	4.00	12.00	27.00	161
医療法人　弘道会　守口生野記念病院	924	19.14	1.21	2	5.00	11.00	24.00	165	978	18.38	1.22	2	4.00	11.00	22.00	215	941	17.76	1.22	2	4.00	10.00	22.00	163
医療法人行岡医学研究会　行岡病院	1559	17.05	1.38	2	2.00	7.00	22.00	186	1277	15.27	1.31	2	2.00	7.00	21.00	153	1045	14.41	1.38	2	3.00	6.00	17.00	133
社会福祉法人恩賜財団　済生会支部大阪府済生会　茨木病院	2522	15.64	1.28	2	4.00	8.00	18.00	240	2635	15.74	1.32	2	5.00	8.00	18.00	213	2325	14.94	1.26	2	4.00	8.00	17.00	162
医療法人寿会　富永病院	1877	13.70	1.36	2	3.00	7.00	17.00	205	2006	13.87	1.39	2	3.00	7.00	17.00	209	2253	11.97	1.30	2	3.00	6.00	15.00	161
医療法人社団有隣会　東大阪病院	555	19.15	1.18	2	7.00	13.00	22.00	254	690	18.10	1.15	2	5.00	12.00	24.00	227	701	15.62	1.02	2	4.00	11.00	21.00	110
社会医療法人栄公会　佐野記念病院	397	10.95	1.06	2	3.00	7.00	13.50	80	455	9.02	1.21	2	3.00	6.00	10.00	91	381	10.14	1.09	2	3.00	6.00	13.00	94
医療法人　良秀会　高石藤井病院	945	12.97	1.49	2	2.00	6.00	15.00	174	927	14.31	1.46	1	2.00	6.00	16.00	148	1052	13.33	1.30	2	3.00	7.00	16.00	145
医療法人讃和会　友愛会病院	797	20.08	1.26	2	5.00	13.00	26.00	206	1198	18.97	1.14	2	5.00	12.00	24.00	178	1331	17.99	1.08	2	5.00	11.00	24.00	169
大阪回生病院	3142	11.59	1.59	2	2.00	5.00	11.00	205	3155	11.04	1.54	2	2.00	5.00	11.00	161	2914	10.76	1.50	2	2.00	6.00	12.00	228
国家公務員共済組合連合会　大手前病院	3381	13.49	1.18	2	4.00	8.00	16.00	184	3492	13.30	1.22	2	4.00	8.00	15.00	242	3594	12.81	1.18	2	4.00	8.00	15.00	172
市立枚方市民病院	2907	12.03	1.28	2	4.00	8.00	13.00	231	2707	11.91	1.23	1	4.00	7.00	12.00	188	2628	11.07	1.21	1	4.00	7.00	12.00	175
大阪市立総合医療センター	8554	17.10	1.17	2	5.00	10.00	21.00	256	8831	16.04	1.17	1	5.00	9.00	20.00	220	9058	14.87	1.21	1	4.00	9.00	18.00	209
市立岸和田市民病院	4151	14.32	1.23	2	4.00	8.00	17.00	221	4029	14.52	1.22	1	4.00	8.00	17.00	198	3839	14.52	1.12	1	5.00	9.00	17.00	179
財団法人　甲南病院	1842	16.03	1.41	2	3.00	8.00	17.25	197	1899	16.89	1.43	2	4.00	8.00	18.00	220	2023	15.26	1.37	2	4.00	8.00	17.00	181
医療法人財団　神戸海星病院	1272	16.42	1.15	2	5.00	8.00	21.00	136	1460	15.50	1.11	2	5.00	8.00	20.00	144	1553	13.15	1.14	1	4.00	7.00	15.00	114
三菱神戸病院	1367	12.79	1.38	2	3.00	6.00	15.00	223	1405	16.23	1.45	2	3.00	7.00	18.00	188	1755	12.15	1.51	2	2.00	7.00	14.00	196
医療法人　川崎病院	1992	15.08	1.22	2	5.00	9.00	17.00	155	2101	17.13	1.28	2	4.00	9.00	20.00	180	2187	16.47	1.24	2	4.00	9.00	20.00	219
医療法人　榮昌会　吉田病院	650	18.04	1.04	2	5.00	12.00	24.25	135	439	12.87	1.04	2	4.00	10.00	17.00	149	717	17.08	0.86	2	6.00	13.00	24.00	87
神戸百年記念病院	1689	15.58	1.21	2	4.00	10.00	19.00	164	1636	15.87	1.28	2	3.00	10.00	19.00	169	1636	15.01	1.22	2	3.00	9.00	19.75	205
地方独立行政法人神戸市民病院機構　神戸市立医療センター西市民病院	3069	15.21	1.12	2	5.00	10.00	18.00	217	3150	14.62	1.11	1	5.00	9.00	17.00	165	3640	13.29	1.14	2	5.00	9.00	16.00	192
兵庫県立こども病院	2394	13.98	1.39	1	4.00	7.00	15.00	200	2564	12.89	1.53	1	3.00	6.00	13.00	201	2654	12.77	1.51	1	3.00	6.00	13.00	253
医療法人沖縄徳洲会　神戸徳洲会病院	908	15.85	1.34	2	4.00	8.00	18.00	186	1055	14.47	1.28	2	4.00	9.00	17.00	194	1075	13.01	1.28	2	4.00	8.00	15.00	169
神戸掖済会病院	2234	15.19	1.45	2	3.00	8.00	17.00	232	2359	14.50	1.33	1	3.00	8.00	17.00	153	2219	14.25	1.41	1	4.00	8.00	16.00	243
医療法人　明和病院	2883	13.80	1.20	2	3.00	8.00	17.00	134	3253	12.52	1.26	2	3.00	7.00	15.00	215	3266	12.20	1.26	1	3.00	7.00	14.00	206
医療法人回生会　宝塚病院	883	16.09	1.53	2	3.00	7.00	18.00	205	895	15.40	1.58	2	3.00	7.00	17.00	209	1074	13.50	1.31	2	3.00	7.00	16.00	140
医療法人尚和会　宝塚第一病院	1467	18.62	1.46	2	4.00	8.00	19.00	217	1554	16.46	1.37	2	5.00	8.00	18.00	211	1516	18.06	1.42	1	5.00	8.00	20.00	227
三田市民病院	2400	14.72	1.25	2	4.00	9.00	17.75	243	2526	13.84	1.19	2	4.00	8.00	17.00	206	2923	13.05	1.28	1	4.00	8.00	15.00	235
兵庫県立　柏原病院	1355	17.50	1.25	2	6.00	10.00	19.00	252	953	13.18	1.30	1	4.00	8.00	14.00	219	1025	14.83	1.11	2	5.00	10.00	17.00	124
西脇市立西脇病院	2033	19.48	1.12	2	7.00	12.00	24.00	196	2466	18.01	1.20	1	5.00	10.00	23.00	210	2886	15.36	1.18	2	5.00	9.00	18.00	190
兵庫県立がんセンター	3266	18.17	1.06	2	7.00	13.00	21.00	230	3168	18.08	1.04	2	7.00	13.00	21.00	230	3316	17.05	0.98	2	7.00	13.00	20.00	199
高砂市民病院	1673	17.62	1.10	2	6.00	12.00	22.00	198	1822	17.48	1.12	2	6.00	10.50	22.00	183	2098	16.32	1.10	1	5.00	10.00	20.00	179
加古川市民病院	3761	13.20	1.41	2	4.00	7.00	14.00	194	3423	14.24	1.43	1	4.00	7.00	15.00	221	3332	10.60	1.38	1	4.00	6.00	10.00	182
医療法人　順心会　順心病院	976	24.39	1.17	2	6.00	15.00	31.00	215	1058	20.06	1.25	2	5.00	13.00	24.25	228	1178	18.69	1.23	2	6.00	12.00	21.00	235
財団法人甲南病院　加古川病院	688	12.54	0.99	2	4.00	10.00	16.00	116	790	13.73	1.02	2	4.00	10.00	18.00	203	1059	11.69	1.20	2	3.00	4.00	15.00	98
三木市立三木市民病院	1718	18.58	1.16	2	5.00	11.00	24.00	229	1689	17.20	1.17	2	5.00	10.00	20.00	179	1662	15.35	1.05	2	5.00	10.00	19.00	175
市立加西病院	1841	16.43	1.16	2	5.00	10.00	20.00	158	2004	15.36	1.13	2	5.00	10.00	19.00	192	2264	14.49	1.18	2	4.00	9.00	18.00	199
大山病院	704	20.41	1.07	2	6.00	13.00	27.00	197	734	18.54	1.15	2	5.00	11.00	24.00	256	669	15.52	1.19	2	5.00	10.00	18.00	125
医療法人中央会　尼崎中央病院	923	17.97	1.13	2	4.00	11.00	23.00	158	975	18.46	1.26	2	4.00	10.00	21.00	182	1188	19.03	1.21	2	5.00	11.00	24.00	233
市立川西病院	2005	15.60	1.28	2	5.00	9.00	16.00	199	1991	14.69	1.15	1	5.00	9.00	17.00	168	1797	12.38	1.21	1	4.00	8.00	14.00	144
市立伊丹病院	2881	14.51	1.11	2	5.00	9.00	18.00	131	3203	14.23	1.20	1	5.00	8.00	17.00	212	3191	14.17	1.21	1	5.00	8.00	17.00	188
公立神崎総合病院	894	20.50	1.11	2	6.00	12.00	28.00	164	874	19.20	1.08	2	6.00	11.00	25.00	155	861	20.07	1.13	2	6.00	12.00	24.00	168
公立　宍粟総合病院	1364	16.41	1.21	2	4.00	10.00	20.00	169	1370	15.97	1.24	1	3.00	9.00	19.00	181	1395	15.66	1.30	1	4.00	9.00	19.00	221
新日鐵広畑病院	3997	12.61	1.17	2	4.00	8.00	15.00	178	4014	13.51	1.17	1	4.00	8.00	17.00	180	3990	13.71	1.22	1	5.00	8.00	16.00	264
医療法人三栄会ツカザキ病院	1312	16.09	1.13	2	5.00	10.00	20.00	166	1520	15.27	1.21	1	5.00	9.00	19.00	241	1507	14.16	1.24	2	3.00	8.00	17.00	164
真星病院	377	13.63	1.12	2	4.00	9.00	17.00	128	413	11.69	1.28	2	4.00	7.00	13.50	167	424	12.34	1.44	2	3.00	6.00	14.00	220
恒生病院	428	20.00	0.99	2	5.00	15.00	27.00	112	472	18.09	0.94	2	6.00	14.00	24.00	103	446	13.46	0.91	2	5.00	10.00	18.00	86
地方独立行政法人神戸市民病院機構　神戸市立医療センター中央市民病院	8761	14.32	1.20	2	5.00	9.00	17.00	268	9074	13.91	1.20	1	5.00	9.00	17.00	231	9027	13.83	1.23	2	5.00	8.00	16.00	236
神鋼病院	3248	15.38	1.30	2	4.00	8.00	18.00	230	3270	14.78	1.34	2	4.00	8.00	17.00	215	3614	13.27	1.29	2	4.00	8.00	16.00	229
西神戸医療センター	4627	13.27	1.15	2	5.00	9.00	15.00	200	4958	12.48	1.16	1	5.00	8.00	15.00	206	5008	11.46	1.08	1	5.00	8.00	14.00	190
兵庫県立　西宮病院	3995	14.34	1.30	2	4.00	9.00	16.00	185	3783	14.44	1.27	2	4.00	9.00	16.00	258	4118	13.87	1.30	1	4.00	8.00	16.00	229
兵庫県立塚口病院	2725	14.17	1.30	2	4.00	8.00	16.00	204	2659	13.32	1.31	1	4.00	7.00	15.00	179	2571	12.77	1.35	1	3.00	7.00	14.00	208

平成21年度新規DPC対象病院の在院日数の状況（7～12月退院患者）

施設名	平成19年度								平成20年度								平成21年度							
	度数	平均値	変動係数	最小値	パーセンタイル			最大値	度数	平均値	変動係数	最小値	パーセンタイル			最大値	度数	平均値	変動係数	最小値	パーセンタイル			最大値
					25	50	75						25	50	75						25	50	75	
明石市立市民病院	3440	16.30	1.32	2	4.00	9.00	18.00	241	3247	15.85	1.31	2	5.00	9.00	18.00	213	2444	13.48	1.39	2	4.00	7.00	14.00	201
西宮市立中央病院	1532	16.51	1.38	2	4.00	8.00	18.00	181	1565	16.41	1.23	2	5.00	9.00	19.00	148	1795	13.55	1.25	1	4.00	8.00	15.00	166
医療法人松本快生会西奈良中央病院	1068	16.74	1.38	2	4.00	9.00	18.00	219	1134	16.24	1.14	1	5.00	10.00	21.00	171	1186	15.26	1.18	2	5.00	9.00	18.00	185
医療法人　康仁会　西の京病院	1422	16.33	1.14	2	3.00	10.00	22.00	137	1407	17.11	1.23	2	3.00	10.00	22.00	177	1465	16.24	1.17	2	3.00	10.00	22.00	209
市立奈良病院	2734	16.44	1.21	2	4.00	10.00	19.00	224	2838	15.16	1.23	2	4.00	9.00	17.00	220	3206	13.90	1.19	2	4.00	8.00	16.00	162
医療法人社団田北会田北病院	567	16.68	1.05	2	5.00	11.00	22.00	133	500	16.09	1.23	2	5.00	10.00	19.00	169	599	13.65	1.12	2	4.00	9.00	17.00	122
大和高田市立病院	2700	14.20	1.24	2	5.00	8.00	16.00	180	2451	14.27	1.29	1	5.00	8.00	15.00	225	2527	14.29	1.19	1	5.00	9.00	16.00	197
財団法人天理よろづ相談所病院	7252	16.37	1.06	2	6.00	11.00	20.00	212	7444	15.55	1.07	2	6.00	11.00	19.00	198	8109	14.30	1.11	1	5.00	10.00	17.00	263
医療法人社団高清会高井病院	2732	12.14	1.37	2	3.00	6.00	15.00	226	2747	12.84	1.31	2	3.00	7.00	16.00	175	2768	11.57	1.26	2	2.00	6.00	15.00	159
社会福祉法人恩賜財団済生会御所病院	1289	17.86	1.10	2	6.00	12.00	21.00	182	1280	17.83	1.11	2	6.00	11.00	21.00	197	1121	17.63	1.10	2	6.00	11.00	21.00	203
宇陀市立病院	1019	20.31	1.14	2	5.00	13.00	24.00	197	1011	19.63	1.21	2	6.00	11.00	24.00	184	862	19.59	1.10	2	6.00	12.00	26.00	248
奈良県立五條病院	859	16.60	1.01	2	5.00	11.00	22.00	109	809	14.93	1.00	2	5.00	10.00	20.00	95	838	14.09	0.95	2	5.00	10.00	19.00	87
奈良県立三室病院	2227	15.99	1.28	2	5.00	9.00	18.00	213	2305	16.98	1.20	1	6.00	10.00	19.00	208	2315	15.24	1.23	2	5.00	9.00	17.00	169
奈良県立奈良病院	3301	17.26	1.20	2	5.00	10.00	20.00	181	3418	16.66	1.25	1	5.00	10.00	19.00	238	3352	13.86	1.26	1	5.00	8.00	15.00	187
独立行政法人　労働者健康福祉機構　和歌山労災病院	3321	15.75	1.29	2	4.00	10.00	18.00	237	3352	15.40	1.23	1	4.00	10.00	18.00	226	3350	14.99	1.21	1	4.00	10.00	18.00	231
医療法人愛晋会　中江病院	748	20.69	1.34	2	4.00	11.00	24.75	220	663	20.29	1.30	2	4.00	11.00	25.00	190	502	16.91	1.35	1	3.00	9.00	19.00	180
済生会和歌山病院	1373	15.90	1.09	2	4.00	11.00	20.00	171	1335	16.28	1.13	2	4.00	11.00	21.00	188	1423	14.75	1.12	1	4.00	10.00	19.00	148
医療法人　南労会　医療法人南労会　紀和病院	524	15.73	0.97	2	5.25	12.00	20.00	117	568	17.32	1.01	2	5.00	13.00	23.00	117	600	17.09	1.00	2	5.00	13.00	23.00	152
北出病院	630	14.98	1.26	2	3.00	9.00	19.00	175	711	12.77	1.02	2	3.00	8.00	17.00	83	704	13.41	1.15	2	3.00	9.00	17.00	129
白浜はまゆう病院	513	17.68	1.13	2	4.00	11.00	23.00	143	508	17.76	1.06	2	4.25	11.00	23.00	126	456	19.40	1.19	2	5.00	12.00	25.00	187
新宮市立医療センター	2213	18.85	1.22	2	5.00	10.00	23.00	219	2178	18.57	1.27	2	4.00	10.00	23.00	267	2159	18.68	1.17	1	5.00	11.00	23.00	204
日本赤十字社　和歌山医療センター	8159	16.95	1.19	2	5.00	10.00	20.00	237	8075	15.87	1.16	1	5.00	10.00	20.00	262	7698	16.24	1.10	1	5.00	10.00	20.00	178
公立紀南病院組合　社会保険　紀南病院	3804	13.64	1.20	2	4.00	9.00	16.00	168	3798	13.97	1.20	1	4.00	9.00	16.00	212	3475	14.83	1.16	1	5.00	9.00	17.00	175
鳥取生協病院	1099	17.26	1.17	2	6.00	10.00	22.00	216	1204	15.08	1.07	2	6.00	10.00	18.00	142	1155	13.73	1.01	2	5.00	9.00	17.00	157
独立行政法人労働者健康福祉機構　山陰労災病院	2910	19.08	1.06	2	5.00	12.00	26.00	167	3196	17.68	1.12	2	4.00	11.00	23.00	212	3260	16.85	1.12	2	4.00	10.00	22.00	177
医療法人同愛会　博愛病院	1780	17.02	1.31	2	4.00	9.00	19.00	194	1648	16.78	1.28	2	5.00	9.00	19.00	231	1389	17.81	1.28	1	5.00	9.00	22.00	212
鳥取県立厚生病院	2405	16.56	1.19	2	5.00	9.00	19.00	186	2493	16.19	1.30	2	5.00	9.00	18.00	237	2739	15.49	1.22	1	5.00	10.00	18.00	186
松江市立病院	3066	14.47	1.32	2	4.00	8.00	16.00	193	3120	13.91	1.32	2	4.00	8.00	15.00	191	3274	12.51	1.32	1	3.00	8.00	14.00	204
益田赤十字病院	2310	14.81	1.19	2	4.00	9.00	17.00	186	2282	14.27	1.43	1	4.00	8.00	16.00	206	2288	14.64	1.47	1	4.00	7.00	15.75	233
社団法人　益田市医師会立　益田地域医療センター医師会病院	938	15.91	1.34	2	2.00	8.00	21.00	212	1010	15.71	1.40	2	2.00	8.00	19.25	199	1073	16.12	1.30	2	2.00	9.00	21.00	178
玉造厚生年金病院	354	18.38	1.13	2	6.00	12.00	23.00	163	313	20.66	1.33	2	7.00	12.00	21.00	197	244	20.74	0.93	2	9.00	15.00	24.75	113
出雲徳洲会病院	498	19.90	1.20	2	5.00	13.00	25.00	235	464	14.94	1.20	2	3.00	9.00	18.00	112	498	13.16	1.22	2	3.00	9.00	16.00	150
川崎医科大学附属川崎病院	3423	16.61	1.28	2	5.00	10.00	18.00	258	3405	15.29	1.28	2	4.00	9.00	18.00	211	3307	14.23	1.29	1	4.00	8.00	16.00	235
医療法人　社団　光生病院	472	20.70	1.26	2	4.00	12.00	27.75	199	564	17.69	1.18	2	4.00	11.00	23.00	161	582	19.55	1.40	2	4.00	10.00	24.00	252
医療法人社団十全会　心臓病センター榊原病院	2154	13.47	1.16	2	3.00	9.00	19.00	211	2437	13.48	1.16	2	3.00	9.00	19.00	248	2457	12.70	1.13	2	3.00	8.00	18.00	155
医療法人　水和会　総合病院　水島中央病院	891	10.81	1.22	2	4.00	7.00	13.00	136	870	10.74	1.21	2	4.00	7.00	13.00	152	813	12.36	1.31	1	3.50	7.00	14.00	181
財団法人淳風会　倉敷第一病院	699	18.89	1.22	2	4.00	11.00	23.00	191	727	15.92	1.22	2	3.00	10.00	22.00	217	760	17.63	1.19	2	3.00	10.00	23.00	163
倉敷成人病センター	3643	12.58	1.24	2	3.00	9.00	14.00	197	3784	12.35	1.25	2	3.00	9.00	13.00	197	3421	11.20	1.25	1	3.00	7.00	13.00	211
医療法人天和会　松田病院	1171	14.59	1.40	2	3.00	7.00	17.00	196	1059	15.73	1.23	2	3.00	8.00	21.00	201	1008	14.84	1.17	2	4.00	9.00	20.00	148
倉敷平成病院	836	13.60	1.37	2	3.00	8.00	15.75	248	759	14.69	1.61	2	3.00	7.00	16.00	217	788	14.23	1.26	2	4.00	9.00	17.00	218
佐藤胃腸科外科病院	470	11.33	1.27	2	4.00	6.00	11.00	120	512	10.56	1.35	2	3.00	6.00	10.00	128	523	8.54	1.04	2	3.00	5.00	10.00	58
医療法人清梁会　高梁中央病院	515	16.67	0.92	2	6.00	11.00	21.00	91	612	14.66	0.97	2	5.00	10.00	20.00	116	529	15.44	0.93	2	6.00	11.00	20.00	103
医療法人社団同仁会　金光病院	561	17.75	1.01	2	5.00	13.00	24.00	146	589	16.87	1.02	2	6.00	12.00	22.50	139	586	16.26	0.94	2	6.00	12.00	22.00	113
金田病院	893	19.26	1.21	2	4.00	12.00	23.00	180	1013	16.96	1.04	2	5.00	12.00	21.00	107	1051	18.25	0.99	2	6.00	13.00	23.00	127
広島鉄道病院	2445	13.84	1.32	2	3.00	8.00	17.00	189	2322	13.82	1.30	2	3.00	7.00	17.00	220	2315	12.48	1.21	1	3.00	7.00	16.00	181
広島医療生活協同組合　広島共立病院	1267	16.51	1.17	2	5.00	10.00	21.00	191	1220	16.48	1.11	2	5.00	10.00	21.00	157	1220	16.72	1.12	2	5.00	10.00	21.00	175
荒木脳神経外科病院	283	14.51	1.42	1	3.00	7.00	16.00	170	326	14.98	1.53	2	3.00	8.00	15.00	179	336	14.98	1.41	2	4.00	9.00	17.00	202
公立みつぎ総合病院	1202	19.18	1.37	2	4.00	11.00	22.00	236	1135	19.75	1.21	2	3.00	12.00	25.00	199	1098	20.74	1.41	2	3.00	10.00	24.00	242
公立学校共済組合　中国中央病院	2466	16.60	1.30	2	5.00	9.00	18.00	213	2508	16.56	1.29	1	4.00	9.00	19.00	203	2577	14.46	1.24	1	5.00	8.00	17.00	197
日本鋼管福山病院	2382	14.00	1.35	2	4.00	7.00	15.00	233	2506	13.97	1.25	2	4.00	8.00	16.00	184	2545	13.13	1.21	2	4.00	7.00	15.00	173
社会医療法人　祥和会　脳神経センター　大田記念病院	1698	18.62	0.99	2	7.00	14.00	23.00	227	1789	17.01	1.02	2	6.00	12.00	21.00	178	1705	16.22	0.86	2	6.00	13.00	21.00	113
市立三次中央病院	3070	16.54	1.17	2	6.00	9.00	19.00	159	2926	16.14	1.28	1	5.00	9.00	18.00	242	2858	16.75	1.24	2	5.00	9.00	19.00	247
広島県厚生農業協同組合連合会　広島総合病院	5046	15.67	1.25	2	6.00	9.00	17.00	234	5220	15.17	1.19	1	5.00	9.00	17.00	212	5483	13.92	1.15	1	5.00	9.00	16.00	235
済生会広島病院	1755	16.83	1.09	2	5.00	11.00	21.00	172	1801	17.11	1.05	2	5.00	11.00	22.00	164	1779	15.41	1.03	2	5.00	10.00	20.00	127
独立行政法人国立病院機構　福山医療センター	3580	17.54	1.22	2	4.00	10.00	21.00	183	3711	15.90	1.18	1	4.00	10.00	19.00	188	3869	14.71	1.17	1	4.00	9.00	18.00	173
山口県済生会下関総合病院	4333	15.00	1.22	2	4.00	9.00	19.00	191	4549	14.57	1.29	1	3.00	8.00	18.00	227	4485	13.94	1.21	1	3.00	8.00	17.00	187
宇部興産株式会社中央病院	1980	16.49	1.17	2	5.00	10.00	21.00	182	1967	15.02	1.21	2	4.00	10.00	17.00	191	2018	15.88	1.25	1	4.00	10.00	19.00	259
済生会山口総合病院	2987	17.51	1.26	2	3.00	10.00	22.00	238	2929	16.27	1.22	1	4.00	9.00	20.00	211	2877	15.28	1.24	1	4.00	9.00	19.00	159
萩市民病院	893	15.94	1.19	2	3.00	9.00	20.00	138	999	15.56	1.31	2	3.00	8.00	19.00	179	899	15.47	1.27	1	3.00	8.00	20.00	169
山口県立総合医療センター	4284	16.88	1.19	2	5.00	10.00	20.00	217	4289	16.60	1.28	1	5.00	10.00	20.00	245	4586	16.28	1.26	1	5.00	10.00	18.00	192
周南記念病院	1270	19.24	1.22	2	4.00	11.00	25.00	226	1435	18.66	1.31	2	5.00	11.00	22.00	242	1405	17.25	1.22	1	4.00	9.00	22.00	143
山口県厚生農業協同組合連合会　長門総合病院	1852	14.90	1.35	2	3.00	8.00	17.00	204	1666	15.99	1.30	1	3.00	9.00	18.25	191	1595	13.41	1.42	1	3.00	7.00	15.00	207
山口県厚生農業協同組合連合会　周東総合病院	2724	17.37	1.28	2	4.00	10.00	21.00	238	3203	14.78	1.31	1	3.00	8.00	17.00	196	3088	14.57	1.35	1	3.00	8.00	17.00	227
山口県厚生農業協同組合連合会　小郡第一総合病院	1768	15.30	1.36	2	3.00	8.00	18.00	165	1770	16.01	1.39	2	3.00	9.00	20.00	269	1791	14.26	1.22	1	3.00	9.00	18.00	196
独立行政法人国立病院機構　関門医療センター	2661	20.23	1.09	2	5.00	13.00	27.00	171	2646	19.33	1.13	2	5.00	12.00	24.00	200	2821	18.44	1.12	2	5.00	12.00	23.00	220
川島病院	377	14.80	1.42	2	3.00	7.00	16.00	139	407	17.23	1.42	2	4.00	10.00	20.00	167	402	17.51	1.51	2	3.00	9.00	20.00	255
ホウエツ病院	236	14.90	1.11	2	4.00	9.50	19.00	116	183	15.25	1.16	2	4.00	9.00	18.00	135	198	11.81	0.92	2	4.00	9.00	16.00	66

平成21年度新規DPC対象病院の在院日数の状況（7～12月退院患者）

施設名	平成19年度								平成20年度								平成21年度							
	度数	平均値	変動係数	最小値	パーセンタイル			最大値	度数	平均値	変動係数	最小値	パーセンタイル			最大値	度数	平均値	変動係数	最小値	パーセンタイル			最大値
					25	50	75						25	50	75						25	50	75	
徳島県立海部病院	766	19.37	1.08	2	6.00	12.00	25.00	150	557	17.12	1.06	2	5.00	11.00	22.00	114	443	16.84	1.09	2	6.00	10.00	21.00	117
つるぎ町立半田病院	840	14.88	1.23	2	5.00	9.00	17.00	165	813	13.61	1.22	1	3.00	8.00	16.00	105	872	13.37	1.23	1	4.00	8.00	14.00	123
香川県立中央病院	4651	16.58	1.23	2	5.00	10.00	19.00	192	4581	17.04	1.20	1	5.00	10.00	20.00	194	4893	15.26	1.23	1	4.00	9.00	17.00	198
高松市民病院	1933	19.93	1.17	2	5.00	12.00	25.00	206	1812	19.39	1.18	1	5.00	12.00	24.00	182	1845	16.79	1.09	1	5.00	11.00	20.00	125
香川県厚生農業協同組合連合会　屋島総合病院	2534	15.91	1.34	2	4.00	8.00	18.00	219	2570	15.46	1.36	1	4.00	8.00	17.00	256	2535	15.05	1.27	2	4.00	8.00	17.00	189
三豊総合病院	4518	16.09	1.28	2	5.00	10.00	19.00	260	4632	16.04	1.19	2	5.00	10.00	18.00	217	4534	15.52	1.20	1	4.00	10.00	19.00	224
独立行政法人国立病院機構　高松医療センター	490	12.83	1.33	2	3.00	6.00	15.00	118	553	18.75	1.35	2	3.00	8.00	24.00	170	609	14.49	1.30	2	3.00	7.00	17.50	190
瀬戸内海病院	726	21.00	1.18	2	6.00	12.00	26.00	227	750	21.74	1.08	2	7.00	15.00	26.00	159	732	22.19	1.14	2	5.00	14.00	29.00	189
社会福祉法人　恩賜財団　済生会今治病院	1843	15.43	1.34	2	3.00	8.00	19.00	182	1793	16.06	1.26	2	3.50	9.00	21.00	175	1689	17.50	1.34	1	3.00	10.00	23.00	221
公立学校共済組合四国中央病院	1264	15.66	1.49	2	4.00	8.00	16.00	221	1343	15.33	1.29	1	4.00	9.00	17.00	216	1428	14.18	1.26	1	4.00	9.00	16.00	178
医療法人　聚愛会　石川病院	813	14.63	1.05	2	5.00	10.00	17.00	120	851	13.63	1.06	2	5.00	10.00	17.00	152	758	11.27	1.08	2	5.00	8.00	14.00	170
独立行政法人国立病院機構四国がんセンター	3393	18.49	0.93	2	8.00	13.00	22.00	198	3333	18.35	0.93	2	9.00	13.00	22.00	220	3401	17.63	0.94	2	9.00	12.00	21.00	170
医療法人　久会　図南病院	464	16.81	0.99	2	6.00	11.00	23.00	148	468	17.65	0.99	2	6.00	12.00	24.00	141	432	18.00	1.08	2	5.00	12.00	23.00	164
医療法人　仁生会　細木病院	634	16.35	1.09	2	4.00	9.00	22.00	132	641	15.22	1.07	2	5.00	9.00	20.00	130	685	14.11	1.03	2	4.50	8.00	18.00	97
いずみの病院	599	15.76	1.00	2	6.00	12.00	20.00	146	584	15.61	1.17	2	6.00	11.00	18.00	162	556	17.75	1.19	2	6.00	12.00	20.00	154
高知高須病院	397	12.85	1.63	2	2.00	5.00	13.00	184	398	11.64	1.71	2	2.00	4.00	10.00	184	476	10.17	1.60	2	2.00	5.00	10.00	146
高知県･高知市病院企業団立高知医療センター	5524	14.14	1.25	2	4.00	8.00	17.00	202	5497	14.25	1.23	1	4.00	8.00	18.00	248	6040	13.39	1.20	1	4.00	8.00	17.00	220
医療法人五月会　須崎くろしお病院	589	16.43	1.14	2	6.00	11.00	19.00	187	601	15.17	1.14	2	5.00	10.00	18.00	117	660	15.07	1.23	2	4.00	9.00	18.00	161
医療法人聖真会　渭南病院	237	15.46	1.20	2	4.00	9.00	19.00	98	288	13.67	1.22	2	4.00	9.00	16.00	169	289	14.58	1.20	2	5.00	10.00	18.00	157
高知県　高知県立幡多けんみん病院	2825	14.98	1.18	2	5.00	10.00	17.00	223	2992	14.57	1.19	2	5.00	9.00	17.00	232	2829	14.56	1.17	2	4.50	9.00	17.00	172
くぼかわ病院	495	20.81	1.26	2	7.00	12.00	25.00	216	505	18.91	1.08	2	6.00	11.00	27.00	149	362	12.85	1.12	2	5.00	9.00	15.00	132
医療法人　輝栄会　福岡輝栄会病院	1197	17.32	1.25	2	4.00	10.00	22.00	217	1154	16.54	1.21	2	4.00	10.00	21.00	169	1201	15.32	1.17	2	4.00	9.00	19.00	134
医療法人社団日晴会久恒病院	332	20.65	0.68	2	10.00	17.00	29.00	82	263	22.22	0.76	2	8.00	17.00	30.00	87	242	16.72	0.69	2	8.00	13.00	22.00	67
福岡青洲会病院	958	16.48	1.08	2	4.00	11.00	22.00	133	1063	15.57	1.13	2	4.00	10.00	21.00	167	1289	16.03	1.15	2	4.00	10.00	21.00	182
上野外科胃腸科病院	239	16.56	1.16	2	4.00	9.00	23.00	148	297	13.68	1.38	2	3.00	8.00	16.00	175	330	12.16	1.24	2	4.00	7.00	14.25	113
宗像水光会総合病院	1473	17.57	1.19	2	4.00	10.00	22.00	238	1549	17.55	1.19	2	4.00	11.00	22.00	187	1452	14.97	1.15	1	4.00	10.00	19.00	186
医療法人　豊資会　加野病院	288	11.57	1.88	2	2.00	6.00	11.00	207	281	10.52	1.70	2	2.00	6.00	9.00	143	289	11.79	1.42	2	2.00	6.00	12.00	109
医療法人　佐田厚生会　佐田病院	1123	15.48	1.27	2	4.00	9.00	20.00	195	1163	14.66	1.17	2	4.00	8.00	20.00	134	1227	13.58	1.25	2	4.00	8.00	17.00	163
福岡リハビリテーション病院	461	15.62	1.21	2	4.00	10.00	18.50	198	442	16.89	1.13	2	5.00	10.00	19.25	122	498	14.18	1.12	2	4.00	9.00	16.00	116
福岡市医師会成人病センター	1228	13.79	1.00	2	5.00	9.00	18.00	110	1195	13.76	0.95	2	5.00	10.00	17.00	111	1101	14.88	1.05	2	5.00	10.00	19.00	129
医療法人　喜悦会　那珂川病院	552	17.28	1.41	2	5.00	10.00	19.00	218	577	16.44	1.27	2	4.00	9.00	20.00	156	559	16.76	1.18	2	5.00	10.00	20.00	118
医療法人社団慶仁会　川崎病院	441	13.80	1.00	2	5.00	10.00	18.00	124	443	13.31	1.13	2	5.00	11.00	16.00	162	485	11.74	1.29	2	3.00	8.00	14.00	155
神代病院	237	16.40	0.98	2	5.00	13.00	21.00	121	219	15.89	1.00	2	5.00	12.00	21.00	115	232	14.24	1.07	2	5.00	11.00	18.00	149
姫野病院	284	15.31	0.92	2	5.00	11.00	22.00	88	284	13.83	0.81	2	5.00	11.00	18.00	67	323	12.77	1.01	2	4.00	9.00	18.00	118
長田病院	624	16.29	0.99	2	6.00	12.00	21.00	175	605	16.30	0.88	2	7.00	13.00	21.00	97	608	15.95	1.01	2	6.00	12.00	20.75	142
社会保険大牟田天領病院	1811	18.03	1.35	2	4.00	9.00	22.00	257	1765	17.26	1.27	2	4.00	10.00	22.00	208	1576	17.11	1.24	2	4.00	10.00	21.00	193
社会保険筑豊病院	610	20.86	1.13	2	4.00	13.00	28.00	187	570	21.69	1.29	2	4.00	12.50	27.00	272	709	18.90	1.14	2	5.00	11.00	25.00	152
福岡県済生会八幡総合病院	3155	17.44	1.06	1	7.00	12.00	21.00	230	3279	16.80	1.03	2	6.00	12.00	21.00	159	3177	15.99	1.03	2	6.00	11.00	20.00	198
独立行政法人労働者健康福祉機構　九州労災病院門司メディカルセンター	1481	20.05	1.07	2	5.00	13.00	27.00	165	1411	19.38	1.09	2	5.00	13.00	25.00	167	1452	20.16	0.98	1	6.00	14.00	27.00	159
労働者健康福祉機構　九州労災病院	3606	16.03	1.11	2	4.00	10.00	20.00	222	3819	16.12	1.11	2	5.00	10.00	20.00	205	3922	15.10	1.11	2	4.00	10.00	20.00	219
国家公務員共済組合連合会新小倉病院	1501	16.89	1.09	2	5.00	11.00	22.00	174	1641	15.59	1.14	2	4.00	10.00	20.00	193	1449	16.66	1.15	2	5.00	11.00	21.00	201
北九州市立医療センター	4287	19.81	1.08	2	6.00	14.00	24.00	244	4187	18.85	1.04	1	6.00	13.00	24.00	200	4525	17.26	1.06	1	6.00	12.00	22.00	215
独立行政法人国立病院機構　福岡東医療センター	3079	17.47	1.22	2	5.00	10.00	21.00	238	3290	16.37	1.21	2	4.00	10.00	20.00	205	3418	15.46	1.20	1	5.00	9.00	19.00	183
今村病院	363	13.61	1.17	2	4.00	9.00	16.00	136	416	13.60	1.07	2	4.00	9.00	16.00	120	476	18.51	1.15	1	5.00	11.00	22.75	125
副島整形外科病院	516	14.48	0.72	2	6.00	14.00	19.00	93	457	15.64	0.74	2	6.00	15.00	22.00	115	491	13.98	0.66	2	6.00	12.00	20.00	49
唐津赤十字病院	2749	16.94	1.26	2	4.00	10.00	20.00	186	2740	16.69	1.24	1	4.00	10.00	20.00	199	2648	17.41	1.24	1	5.00	10.00	21.00	244
聖フランシスコ病院	1365	15.08	0.96	2	5.00	11.00	21.00	164	1206	16.47	0.97	1	6.00	12.00	22.00	184	1208	15.24	0.97	2	5.00	11.00	21.00	144
医療法人　光晴会病院	1424	17.91	1.15	2	4.00	11.00	23.00	169	1490	17.70	1.15	2	4.00	11.00	23.00	202	1522	16.05	1.19	2	4.00	10.00	20.00	177
医療法人徳洲会　長崎北徳洲会病院	276	18.20	1.12	2	5.00	11.00	22.75	116	360	15.25	1.12	2	4.00	9.00	21.00	153	332	16.68	1.35	2	4.00	8.00	20.00	188
医療法人厚生会　虹が丘病院	1161	17.58	1.30	2	4.00	10.00	23.00	199	1131	16.62	1.28	2	3.00	9.00	20.00	194	1262	14.55	1.31	2	4.00	8.00	18.00	191
医療法人三佼会　宮崎病院	950	18.64	1.22	2	3.00	9.00	27.00	171	1056	16.76	1.23	2	3.00	9.00	23.00	259	1129	15.64	1.18	2	3.00	8.00	21.50	129
医療法人祥仁会　西諫早病院	555	18.31	1.19	2	4.00	10.00	22.00	146	604	19.82	1.09	2	5.00	12.00	27.00	135	566	14.62	1.36	2	4.00	8.00	17.00	188
社会福祉法人　十善会病院	1402	19.51	1.03	2	7.00	14.00	25.00	195	1307	19.06	0.92	2	7.00	14.00	26.00	177	1203	18.06	1.10	2	6.00	12.00	22.00	173
公立新小浜病院	677	16.59	1.12	2	5.00	11.00	21.00	152	639	17.29	1.22	2	5.00	10.00	22.00	154	791	14.25	1.24	2	4.00	9.00	16.00	165
財団法人杏仁会江南病院	541	15.27	0.91	2	5.00	11.00	20.00	89	532	15.27	0.96	2	5.00	10.00	21.00	94	573	14.37	0.95	2	5.00	10.00	19.00	87
熊本市医師会熊本地域医療センター	2496	12.00	1.07	2	5.00	8.00	14.00	149	2842	12.31	1.13	1	4.00	8.00	14.00	134	2910	10.86	1.09	2	4.00	7.00	12.00	138
ＮＴＴ西日本九州病院	1414	17.58	1.25	2	5.00	11.00	20.00	177	1606	17.80	1.26	2	6.00	11.00	19.00	178	1645	16.21	1.16	2	6.00	11.00	18.00	215
宇賀岳病院	855	17.10	1.07	2	5.00	11.00	22.00	142	877	17.95	1.05	2	6.00	11.00	24.00	198	860	17.36	1.01	2	6.00	11.00	23.00	136
天草地域医療センター	2134	16.58	1.24	2	4.00	10.00	20.00	165	2216	16.06	1.23	2	4.00	10.00	19.00	204	2227	16.01	1.19	2	4.00	10.00	19.00	177
熊本セントラル病院	732	14.05	0.98	2	6.00	11.00	17.00	120	879	15.37	0.98	2	6.00	11.00	20.00	135	947	15.28	1.11	2	6.00	11.00	19.00	209
山鹿市立病院	821	19.15	1.20	2	5.00	11.00	23.00	175	887	17.67	1.08	2	5.00	11.00	23.00	148	1033	16.28	1.13	2	5.00	10.00	20.00	168
荒尾市民病院	1601	18.19	1.14	2	5.00	11.00	23.00	175	1620	18.14	1.13	2	5.00	11.00	23.00	185	1587	18.62	1.13	1	5.00	12.00	24.00	188
植木町国民健康保険植木病院	610	16.32	1.18	2	4.00	10.00	19.00	165	508	17.17	1.04	2	5.00	11.50	22.00	114	476	17.13	1.02	2	6.00	12.00	21.75	139
球磨郡公立多良木病院	1402	15.07	1.18	2	3.00	9.00	19.00	166	1493	15.27	1.21	1	3.00	9.00	19.00	178	1480	17.17	1.25	1	4.00	10.00	20.00	185
大分記念病院	496	16.63	1.51	2	2.00	5.00	20.00	174	492	13.21	1.37	2	2.00	5.50	17.00	114	380	15.43	1.56	1	2.00	6.00	19.00	192
河野脳神経外科病院	290	18.44	0.92	2	6.00	15.00	25.25	143	335	14.32	0.88	2	4.00	11.00	20.00	90	310	13.67	0.83	2	3.00	11.00	20.00	53
大分三愛メディカルセンター	970	16.98	1.16	2	5.00	11.00	21.00	191	1081	16.23	1.17	2	5.00	10.00	21.00	158	1107	14.62	1.05	2	5.00	10.00	19.00	176

平成21年度新規DPC対象病院の在院日数の状況（7～12月退院患者）

施設名	平成19年度								平成20年度								平成21年度							
	度数	平均値	変動係数	最小値	パーセンタイル			最大値	度数	平均値	変動係数	最小値	パーセンタイル			最大値	度数	平均値	変動係数	最小値	パーセンタイル			最大値
					25	50	75						25	50	75						25	50	75	
大分市医師会立アルメイダ病院	2953	17.63	1.24	2	4.00	10.00	23.00	199	3340	18.19	1.25	1	4.00	10.00	23.00	241	3667	16.31	1.19	1	4.00	9.00	21.00	191
大分県厚生連鶴見病院	3301	12.13	1.49	2	2.00	5.00	15.00	244	3169	12.76	1.46	2	2.00	5.00	16.00	166	3229	12.42	1.37	2	2.00	6.00	16.00	249
大分県済生会日田病院	1535	17.90	1.07	2	6.00	11.00	23.00	188	1425	16.54	1.09	2	6.00	10.00	20.00	169	1342	16.66	1.13	2	6.00	11.00	20.00	229
高田中央病院	612	18.51	1.20	2	5.00	11.00	23.00	146	601	18.47	1.06	2	6.00	12.00	24.00	151	714	17.57	1.19	2	5.00	11.00	23.00	247
佐藤第一病院	719	17.34	0.95	2	7.00	13.00	22.00	152	729	16.93	0.87	2	7.00	13.00	22.00	112	644	17.22	1.02	2	7.00	13.00	21.00	179
宇佐高田医師会病院	932	18.69	1.25	2	5.00	11.00	22.00	192	902	17.43	1.27	2	4.00	10.00	21.00	188	828	16.00	1.28	2	4.00	9.00	19.00	147
独立行政法人国立病院機構　別府医療センター	3315	20.09	1.20	2	6.00	12.00	23.00	240	3611	18.23	1.12	2	5.00	12.00	22.00	188	3667	17.12	1.14	1	5.00	11.00	21.00	210
宮崎市郡医師会病院	3045	11.84	1.13	2	3.00	7.00	15.00	167	2684	12.06	1.16	2	3.00	6.00	16.00	162	2823	11.99	1.16	1	3.00	7.00	16.00	145
南部病院	513	21.06	1.03	2	8.00	14.00	24.00	149	574	20.28	1.05	2	7.00	14.00	24.25	166	614	18.07	1.07	2	5.00	14.00	21.00	151
金丸脳神経外科病院	356	14.03	0.85	2	6.00	12.00	17.00	107	340	14.51	0.79	1	6.00	13.00	19.00	108	306	14.72	0.95	2	7.00	11.50	19.00	125
宮崎生協病院	789	14.85	1.16	2	5.00	10.00	19.00	173	877	14.38	0.97	2	5.00	11.00	19.00	105	907	13.18	1.06	1	5.00	9.00	16.00	117
社団法人八日会藤元早鈴病院	2039	17.86	1.29	2	4.00	10.00	22.00	224	2177	16.90	1.30	2	4.00	9.00	20.00	235	2022	17.75	1.33	1	4.00	10.00	22.00	247
医療法人誠和会和田病院	495	17.66	1.20	2	4.00	11.00	22.00	180	390	14.99	1.19	2	4.00	11.00	18.00	190	315	11.96	0.84	2	3.00	9.00	17.00	56
県立宮崎病院	4242	17.15	1.17	2	5.00	10.00	21.00	215	4364	16.75	1.22	1	5.00	10.00	21.00	265	4294	16.02	1.16	1	5.00	10.00	19.00	223
県立日南病院	2136	18.23	1.24	2	5.00	10.00	22.00	209	2113	17.17	1.24	1	4.00	10.00	22.00	220	2146	17.36	1.16	1	5.00	10.00	21.00	195
鹿児島市立病院	4952	18.24	1.25	2	5.00	10.00	22.00	245	4809	17.83	1.22	2	5.00	10.00	22.00	224	4570	17.54	1.20	1	5.00	10.00	21.00	239
総合病院 鹿児島生協病院	1959	16.64	1.25	2	5.00	10.00	20.00	254	2022	14.72	1.21	2	5.00	9.00	17.00	198	2312	13.41	1.27	1	5.00	8.00	15.00	262
中央　病院	1625	14.20	1.28	2	3.00	7.00	18.00	256	1846	19.03	1.45	2	3.00	9.00	22.00	253	1922	17.11	1.40	1	3.00	8.00	20.25	198
鹿児島市医師会病院	2763	15.20	1.14	2	5.00	10.00	18.00	227	2785	14.23	1.04	2	5.00	9.00	18.00	134	2637	14.10	1.09	1	5.00	9.00	17.00	152
医療法人　徳洲会　鹿児島　徳洲会病院	762	15.12	1.14	2	4.00	9.00	18.00	117	840	15.13	1.42	2	3.00	8.00	17.00	202	813	13.21	1.23	2	3.00	8.00	16.00	138
鹿児島厚生連　病院	1681	17.59	1.10	2	3.00	12.00	23.00	158	1523	17.82	1.14	2	3.00	11.00	24.00	182	1502	17.74	1.16	2	4.00	12.00	23.00	205
大隅鹿屋　病院	1476	13.60	1.17	2	4.00	8.00	17.00	172	1666	12.18	1.08	2	3.00	8.00	16.00	121	1686	11.55	1.01	2	4.00	8.00	16.00	113
医療法人　厚生会　小原　病院	485	18.13	1.28	2	4.00	11.00	24.00	181	493	17.61	1.08	2	4.00	12.00	23.00	154	452	16.13	1.09	2	4.00	11.00	22.00	136
義順顕彰会　田上　病院	1132	15.21	1.27	2	4.00	9.00	17.00	168	1159	16.44	1.26	2	5.00	9.00	19.00	203	1193	12.89	1.16	2	4.00	8.00	15.00	115
社会福祉法人　恩賜財団　済生会　川内病院	2184	15.84	1.15	2	5.00	10.00	19.00	163	2104	15.81	1.20	1	5.00	9.00	18.00	163	2264	14.43	1.14	2	4.00	9.00	18.00	186
霧島市立医師会医療センター	1718	17.86	0.96	2	5.00	13.00	24.00	151	1550	18.54	0.94	2	7.00	14.00	24.00	162	1642	16.44	1.12	2	6.00	11.00	21.00	237
肝属郡医師会立病院	730	15.15	1.22	2	4.00	9.00	18.00	146	657	16.00	1.05	2	4.00	10.00	22.00	140	621	13.82	1.11	2	3.00	9.00	17.00	121
宮古島徳洲会病院	395	14.98	1.21	2	4.00	9.00	18.00	123	377	16.22	1.31	2	4.00	8.00	20.50	171	422	14.92	1.25	2	5.00	8.00	16.00	118
与那原中央病院	1102	12.65	1.37	2	4.00	7.00	14.00	178	1121	12.86	1.37	2	3.00	7.00	15.00	191	1140	12.13	1.28	1	3.00	7.00	14.00	156
沖縄県立宮古病院	2166	15.43	1.34	2	5.00	8.00	16.00	268	2106	14.56	1.42	1	4.00	8.00	15.00	214	2153	14.54	1.34	1	4.00	8.00	15.00	177
沖縄県立八重山病院	2462	13.23	1.45	2	4.00	7.00	14.00	244	2381	13.92	1.34	1	4.00	7.00	15.00	189	2384	12.44	1.44	1	3.00	6.00	13.00	171
平成21年度新規DPC対象病院全体	1218998	15.53	1.26	1	4.00	9.00	18.00	272	1246732	15.19	1.26	1	4.00	9.00	18.00	272	1264109	14.50	1.25	1	4.00	9.00	17.00	266

平成18,19年度新規DPC準備病院の在院日数の状況（7～12月退院患者）

施設名	平成19年度								平成20年度								平成21年度							
	度数	平均値	変動係数	最小値	パーセンタイル			最大値	度数	平均値	変動係数	最小値	パーセンタイル			最大値	度数	平均値	変動係数	最小値	パーセンタイル			最大値
					25	50	75						25	50	75						25	50	75	
松村総合病院	749	16.74	1.03	2	5.00	12.00	22.00	165	719	16.53	1.17	2	3.00	10.00	20.00	168	692	13.68	1.20	2	3.00	9.00	16.75	139
社団法人全国社会保険協会連合会 宇都宮社会保険病院	1167	17.52	1.12	2	6.00	11.00	21.00	206	1146	17.07	1.22	2	5.00	10.00	20.00	166	1102	16.80	1.01	2	6.00	11.00	21.00	132
川崎医療生活協同組合 川崎協同病院	1188	10.69	1.02	2	4.00	8.00	13.00	123	1205	10.77	0.95	1	3.00	8.00	15.00	88	1154	10.72	1.04	1	3.00	7.00	13.00	102
社会保険高浜病院	208	19.02	1.29	2	3.25	10.00	22.00	190	242	17.39	1.32	2	4.00	9.00	20.00	174	195	16.96	1.28	2	5.00	10.00	20.00	189
東広島記念病院	293	16.19	1.09	2	2.00	12.00	22.00	102	301	16.11	1.13	2	2.00	11.00	24.00	156	330	14.39	1.19	2	2.00	10.00	19.00	106
財団法人 三宅医学研究所附属三宅リハビリテーション病院	83	19.39	1.17	2	5.00	9.00	23.00	102	76	16.53	1.32	2	4.00	6.50	20.00	121	83	20.11	1.31	2	5.00	7.00	28.00	140
社会保険 栗林病院	1568	15.25	1.52	2	3.00	6.00	17.00	258	1406	14.92	1.55	2	3.00	6.00	16.00	195	1232	16.17	1.41	2	3.00	8.00	19.00	174
宇和島社会保険病院	1019	17.79	1.28	2	3.00	11.00	23.00	210	993	16.78	1.48	2	2.00	8.00	21.00	226	901	17.57	1.26	2	2.00	11.00	23.00	191
医療法人福西会 福西会病院	1625	17.98	1.10	2	5.00	12.00	24.00	192	1582	18.65	1.03	2	6.00	14.00	24.00	179	1583	19.17	1.11	2	6.00	13.00	25.00	222
医療法人社団恵愛会 大分中村病院	1227	21.07	1.12	2	6.00	13.00	29.00	243	1191	20.64	1.22	2	4.00	12.00	26.00	214	1256	19.85	1.15	2	5.00	12.00	26.00	163
野口病院	943	15.55	0.75	2	11.00	13.00	16.00	155	970	14.73	0.60	2	11.00	13.00	16.00	144	889	14.63	0.61	2	11.00	13.00	16.00	104
ＪＲ札幌病院	1785	16.78	1.21	2	5.00	10.00	19.00	235	1871	14.84	1.13	2	5.00	10.00	18.00	225	2325	15.54	1.20	2	5.00	10.00	18.00	207
札幌循環器病院	550	16.72	1.02	2	6.00	12.00	21.00	124	621	16.79	1.15	2	5.00	11.00	20.00	141	569	16.34	1.13	2	5.00	11.00	20.00	177
社会医療法人社団カレスサッポロ時計台記念病院	1083	17.23	1.18	2	5.00	10.00	21.00	167	1397	14.74	1.25	2	3.00	9.00	18.00	157	1608	13.48	1.45	2	3.00	8.00	14.00	217
医療法人 耳鼻咽喉科麻生病院	406	8.95	0.64	2	4.00	8.00	13.00	30	410	9.56	0.66	2	4.00	9.00	14.00	56	354	10.13	0.58	2	5.75	9.50	14.00	34
医療法人社団豊生会 東苗穂病院	317	18.10	1.11	2	5.00	10.00	23.00	132	373	18.29	1.10	2	5.00	11.00	22.00	123	370	18.22	1.06	2	6.00	12.00	23.00	117
西岡第一病院	453	20.29	0.91	2	5.00	14.00	31.50	102	514	20.41	0.91	2	5.00	13.00	33.00	108	536	18.51	1.03	2	5.00	11.00	30.00	193
医療法人秀友会 札幌秀友会病院	368	17.92	1.15	2	5.00	13.00	22.00	195	425	16.99	1.11	2	5.50	12.00	21.00	140	357	16.82	1.06	2	5.00	12.00	21.50	148
共愛会病院	522	14.08	1.11	2	4.00	9.00	18.25	134	668	12.58	1.10	1	4.00	8.00	16.00	103	663	12.48	1.18	2	3.00	7.00	15.00	139
医療法人社団函館脳神経外科 函館脳神経外科病院	490	11.14	0.88	2	4.00	9.00	14.00	86	549	15.37	1.12	2	5.00	10.00	17.00	121	573	17.42	1.24	2	4.00	11.00	17.00	177
医療法人社団杏和会おびひろ呼吸器科内科病院	469	11.75	1.31	2	2.00	6.00	16.00	129	415	15.10	1.36	2	2.00	8.00	21.00	185	402	14.32	1.48	2	2.00	7.50	19.00	230
医療法人耳鼻咽喉科麻生北見病院	173	9.06	0.73	2	3.00	7.00	14.00	41	228	9.75	0.62	2	4.00	9.00	14.00	30	246	10.09	0.61	2	5.00	10.00	14.25	30
岩見沢市立総合病院	2892	17.80	1.26	2	5.00	9.00	21.00	231	2640	18.23	1.29	1	4.00	9.50	21.00	216	2649	17.27	1.27	1	4.00	9.00	22.00	191
深川市立病院	1742	19.01	1.26	2	5.00	10.00	23.00	237	1830	18.83	1.29	1	5.00	10.00	22.00	248	1761	17.66	1.28	1	4.00	9.00	21.00	203
あおもり協立病院	1200	14.89	1.13	2	3.00	11.00	19.00	159	1084	15.00	1.15	1	4.00	10.00	18.00	127	1088	15.99	1.23	1	3.00	10.00	20.00	183
津軽保健生活協同組合 健生病院	1532	13.79	1.15	2	4.00	9.00	18.00	154	1626	15.54	1.29	1	4.00	9.00	19.00	212	1746	17.09	1.36	1	3.00	8.00	20.00	173
黒石市国民健康保険黒石病院	1735	18.66	1.19	2	4.00	10.00	24.00	193	2051	18.98	1.21	2	5.00	10.00	23.00	172	2030	17.53	1.21	1	4.00	10.00	22.00	200
医療法人清和会 奥州病院	89	13.20	0.96	2	5.00	10.00	16.50	81	79	14.81	0.93	2	5.00	12.00	19.00	85	87	15.95	1.01	2	5.00	11.00	20.00	96
国家公務員共済組合連合会 東北公済病院	3407	12.25	1.27	2	4.00	8.00	13.00	208	3794	11.42	1.25	1	3.00	7.00	13.00	218	3774	11.00	1.20	1	3.00	7.00	13.00	144
山本組合総合病院	2799	19.11	1.26	2	5.00	10.00	23.00	224	2833	18.03	1.28	1	4.00	10.00	22.00	209	2856	18.91	1.27	1	4.00	10.00	23.00	244
雄勝中央病院	2452	20.52	1.19	2	5.00	11.00	25.75	206	2506	17.81	1.20	1	4.00	10.00	22.00	191	2438	18.42	1.30	1	4.00	10.00	22.00	237
医療法人社団山形愛心会 庄内余目病院	628	21.16	1.27	2	6.00	12.00	24.00	234	704	18.60	1.30	2	3.00	10.00	22.00	200	813	15.70	1.11	2	4.00	10.00	20.00	168
医療生協わたり病院	873	16.56	1.20	2	4.00	9.00	21.00	172	1071	14.84	1.42	2	3.00	7.00	17.00	213	1336	12.81	1.39	2	3.00	6.00	15.00	179
会津中央病院	4030	19.18	1.27	2	5.00	11.00	23.00	251	4204	19.01	1.35	1	4.00	11.00	21.00	235	4312	15.85	1.31	1	4.00	10.00	18.00	252
医療法人昨雲会 飯塚病院附属有隣病院	839	17.25	1.22	2	5.00	11.00	22.00	244	847	15.51	1.08	2	5.00	10.00	20.00	142	747	18.77	1.20	1	5.00	11.00	23.00	231
福島県立南会津病院	695	14.18	1.27	2	5.00	8.00	15.00	160	686	14.33	1.06	2	5.00	9.00	18.00	136	515	15.37	1.27	2	5.00	10.00	18.00	215
神栖済生会病院	596	17.70	1.08	2	5.00	11.00	22.00	164	669	17.32	1.04	1	5.00	11.00	22.00	160	619	13.40	1.27	1	4.00	9.00	16.00	154
学校法人獨協学園 獨協医科大学日光医療センター	1176	19.42	1.19	2	4.00	11.50	24.00	204	1426	19.56	1.18	1	5.00	12.00	24.00	186	1526	20.10	1.10	2	5.00	14.00	26.00	199
関越中央病院	971	16.96	1.16	2	5.00	11.00	21.00	156	927	14.79	1.13	2	3.00	10.00	19.00	126	859	15.87	1.04	1	4.00	11.00	21.00	103
医療法人財団明理会 太田福島総合病院	475	22.22	1.36	2	4.00	10.00	26.00	199	625	18.96	1.20	2	4.00	10.00	23.00	145	658	17.74	1.40	2	3.00	9.00	19.00	204
群馬県立心臓血管センター	2117	13.02	1.18	2	3.00	8.00	17.50	188	2166	12.71	1.26	2	3.00	7.00	16.00	163	2037	11.16	1.12	2	3.00	6.00	15.00	177
医療法人積仁会 島田総合病院	1247	15.62	1.57	2	4.00	7.00	15.00	236	1315	14.68	1.55	2	3.00	7.00	16.00	207	1260	15.12	1.56	1	3.00	6.00	16.00	202
安房地域医療センター	864	16.68	1.14	2	5.00	10.00	22.00	163	1056	16.76	1.15	2	5.00	10.00	22.00	171	1309	16.61	1.14	2	5.00	11.00	20.00	166
医療法人沖縄徳洲会 四街道徳洲会病院	782	19.26	1.41	2	4.00	9.00	21.00	186	981	15.21	1.45	2	3.00	7.00	17.00	183	1113	16.70	1.31	2	4.00	9.00	20.50	173
医療法人社団おきの会 旗の台脳神経外科病院	322	18.62	1.30	2	5.00	10.00	21.25	132	369	16.72	1.33	2	4.00	8.00	19.00	162	341	15.99	1.27	2	3.00	8.00	18.00	122
医療法人社団 松和会 池上総合病院	2281	18.91	1.38	2	3.00	10.00	23.00	242	2462	17.96	1.30	2	3.00	9.00	23.00	241	2359	17.31	1.39	2	3.00	8.00	21.00	209
特定医療法人社団一成会 木村病院	304	18.06	1.07	2	5.00	11.00	22.75	101	334	16.45	1.26	2	5.00	10.00	19.00	159	357	15.61	1.16	2	4.00	8.00	20.00	110
医療法人社団 医善会 いずみ記念病院	435	16.21	1.11	2	5.00	11.00	20.00	154	432	14.56	1.13	2	5.00	9.00	17.00	118	414	17.06	1.20	2	5.00	10.50	20.00	183
医療法人財団興和会右田病院	584	18.07	1.01	2	5.00	12.00	24.75	131	581	16.97	0.96	2	6.00	11.00	24.00	105	567	18.29	1.08	2	5.00	11.00	24.00	108
医療法人社団永生会永生病院	139	18.23	0.90	2	5.00	13.00	25.00	81	178	15.99	0.90	2	5.00	11.50	23.00	74	177	18.28	0.84	2	6.00	14.00	27.50	76
北原脳神経外科病院	589	14.14	1.26	2	3.00	8.00	16.00	138	634	15.73	1.61	2	2.00	8.00	17.00	193	690	13.37	1.49	2	2.00	5.00	15.25	181
医療法人社団 永生会 南多摩病院	1190	16.46	1.23	2	5.00	10.00	19.00	216	936	18.13	1.19	2	5.00	11.00	22.00	166	930	16.41	1.29	2	3.75	9.00	19.00	170
医療法人財団川野病院	380	11.75	1.39	2	2.00	6.00	13.00	138	429	11.07	1.33	2	2.00	6.00	13.00	145	339	12.99	1.56	2	2.00	6.00	13.00	139
医療法人財団慈生会 野村病院	560	15.47	1.41	2	3.00	8.00	17.00	163	645	14.57	1.34	2	3.00	8.00	17.00	134	749	13.60	1.31	2	3.00	7.00	16.00	156
医療法人社団青葉会 一橋病院	395	22.48	1.01	2	7.00	14.00	29.00	142	389	24.02	1.28	2	5.50	12.00	32.00	259	437	23.70	1.28	2	6.00	12.00	29.00	245
公立阿伎留医療センター	1671	17.00	1.22	2	4.00	9.00	21.00	184	1780	15.40	1.25	1	4.00	9.00	18.00	165	1734	15.18	1.31	1	4.00	9.00	17.00	232
社会福祉法人 聖テレジア会 総合病院 聖ヨゼフ病院	955	15.01	1.21	2	3.00	9.00	19.00	186	820	14.20	1.31	2	3.00	8.50	16.00	152	930	15.55	1.20	2	3.00	9.00	20.00	157
湘南泉病院	651	30.79	1.07	2	8.00	20.00	41.00	210	700	27.25	1.10	1	6.00	18.50	35.75	241	848	22.55	1.05	2	6.25	16.00	29.00	204
医療法人桑名恵風会 桑名病院	874	16.58	1.02	2	7.00	12.00	20.00	188	897	15.63	1.00	2	7.00	12.00	18.00	142	883	15.22	1.04	2	6.00	11.00	18.00	150
医療法人社団整志会 沢田記念高岡整志会病院	859	13.95	0.84	2	2.00	14.00	19.00	100	958	13.01	0.85	2	2.00	13.00	17.00	120	916	13.42	0.92	2	2.00	13.00	17.00	110
公立学校共済組合北陸中央病院	741	17.77	1.28	2	4.00	10.00	20.50	243	784	17.81	1.23	2	4.00	11.00	22.00	226	640	18.75	1.24	2	5.00	10.00	21.75	155
福井厚生病院	934	13.99	1.37	2	3.00	7.00	17.00	189	1086	14.16	1.41	2	2.00	7.00	18.00	180	1157	14.49	1.33	2	2.00	6.00	18.00	166
長野県厚生農業協同組合連合会 富士見高原病院	950	19.70	1.24	2	5.00	11.00	24.00	188	962	19.26	1.19	2	5.00	11.00	25.00	186	917	18.87	1.21	2	5.00	11.00	24.00	180
多治見市民病院	996	17.85	1.20	2	6.00	9.00	22.00	202	822	18.68	1.41	2	6.00	8.00	20.00	253	522	20.59	1.04	1	6.00	11.00	30.00	133
医療法人社団 熱海所記念病院	688	18.20	1.17	2	4.00	11.00	25.00	238	789	18.83	1.09	2	4.00	12.00	25.00	133	764	19.50	1.14	2	4.00	11.00	27.00	141
静岡県立静岡がんセンター	5859	13.04	1.17	2	4.00	8.00	15.00	201	5872	12.60	1.20	2	4.00	8.00	14.00	209	5882	12.54	1.22	1	4.00	7.00	14.00	195
JA静岡厚生連 静岡厚生病院	1440	18.21	1.16	2	5.00	10.00	24.00	221	1508	18.00	1.15	1	5.00	10.00	23.00	143	1414	18.03	1.18	1	5.00	10.00	23.00	165
静岡徳洲会病院	709	10.53	1.17	2	3.00	7.00	12.50	103	941	14.47	1.40	2	3.00	8.00	17.00	176	1141	16.18	1.24	2	4.00	9.00	20.00	140
菊川市立総合病院	1832	13.63	1.21	2	4.00	8.00	16.00	189	1830	14.09	1.25	2	4.00	8.00	16.00	190	1621	15.53	1.24	1	4.00	8.00	19.00	204

平成18,19年度新規DPC準備病院の在院日数の状況（7～12月退院患者）

施設名	平成19年度								平成20年度								平成21年度							
	度数	平均値	変動係数	最小値	パーセンタイル			最大値	度数	平均値	変動係数	最小値	パーセンタイル			最大値	度数	平均値	変動係数	最小値	パーセンタイル			最大値
					25	50	75						25	50	75						25	50	75	
医療法人蜂友会　はちや整形外科病院	573	14.95	1.01	2	5.00	11.00	18.00	176	460	12.96	1.22	2	3.00	7.00	17.00	153	539	10.50	1.15	2	3.00	6.00	13.00	114
愛知県済生会病院	925	19.94	1.18	2	5.00	12.00	25.00	224	877	20.90	1.09	2	5.00	12.00	28.00	169	910	19.93	1.13	1	5.00	12.00	26.00	229
医療法人　鉄友会　宇野病院	212	10.27	1.04	2	4.00	7.50	12.75	84	204	11.21	0.90	2	4.00	8.00	15.75	61	143	14.32	1.05	2	6.00	10.00	17.00	102
医療法人　富田浜病院	265	11.96	1.19	2	2.00	6.00	16.00	88	275	10.33	1.24	2	2.00	5.00	13.00	100	220	11.47	1.52	2	2.00	6.00	14.00	172
いなべ総合病院	1920	16.14	1.26	2	4.00	9.00	19.00	232	2056	15.84	1.21	1	4.00	8.00	18.75	170	1951	16.21	1.22	1	4.00	8.00	20.00	173
社会福祉法人　京都社会事業財団　西陣病院	1106	17.31	1.20	2	4.00	11.00	21.00	190	1370	15.57	1.16	2	4.00	10.00	21.00	149	1588	14.77	1.24	2	4.00	9.00	19.00	192
医療法人健康会　総合病院京都南病院	1684	18.91	1.19	2	5.00	11.00	24.00	205	1619	19.21	1.22	2	5.00	11.00	23.00	170	1683	18.31	1.26	2	4.00	10.00	22.00	210
総合病院日本バプテスト病院	1062	14.48	1.30	2	4.00	8.00	16.25	148	1209	13.32	1.23	1	4.00	8.00	16.00	157	1202	12.29	1.19	1	4.00	8.00	15.00	160
医療法人　邦徳会　邦和病院	260	19.07	1.36	2	5.00	11.00	22.75	174	276	19.42	1.01	2	5.00	13.00	27.75	130	294	21.03	1.29	1	4.00	12.00	25.00	235
医療法人　山弘会　上山病院	1061	16.25	1.14	2	4.00	10.00	21.00	143	1057	16.37	1.34	1	4.00	9.00	20.00	250	1014	17.00	1.26	2	4.00	10.00	21.00	218
医療法人きつこう会　多根記念眼科病院	1254	6.91	0.60	2	4.00	6.00	8.00	39	1233	6.87	0.61	2	4.00	6.00	9.00	44	1214	7.03	0.59	2	4.00	6.00	9.00	51
医療法人徳洲会　野崎徳洲会病院	1813	18.90	1.20	2	4.00	10.00	25.00	235	2075	15.33	1.20	1	4.00	9.00	19.00	163	2041	17.45	1.22	2	4.00	10.00	23.00	202
医療法人清翠会　牧病院	803	15.03	0.95	2	5.00	11.00	20.00	120	778	15.44	0.95	2	5.00	12.00	21.00	150	729	16.22	0.95	1	5.00	12.00	22.00	155
医療法人　医仁会　藤本病院	611	17.53	1.05	2	5.00	12.00	22.00	165	648	16.25	0.98	2	5.00	11.00	23.00	96	569	18.41	1.00	2	5.00	13.00	26.00	159
医療法人　春秋会　城山病院	1932	13.12	1.20	2	4.00	9.00	15.00	189	1942	15.09	1.21	2	4.00	9.00	18.25	210	2144	17.58	1.28	2	4.00	10.00	20.75	192
医療法人　大道会　森之宮病院	953	14.69	1.13	2	5.00	10.00	18.00	219	1014	16.23	1.13	2	5.00	10.00	19.00	174	1073	17.59	1.31	2	5.00	11.00	19.00	211
医療法人垣谷会　明治橋病院	767	16.76	1.05	2	5.00	11.00	22.00	123	744	16.30	1.21	2	4.00	10.00	22.00	214	800	16.20	1.11	2	5.00	11.00	21.00	166
医療法人　三世会　河内総合病院	2135	18.13	1.27	2	5.00	10.00	21.00	234	1957	19.28	1.27	1	5.00	10.00	24.00	239	1974	19.98	1.25	1	5.00	10.00	26.00	251
医療法人弘善会　矢木脳神経外科病院	270	21.83	1.03	2	5.00	17.00	29.00	136	633	23.10	1.00	2	6.00	16.00	35.00	196	682	20.42	0.97	1	6.00	15.00	28.00	120
医療法人康雄会　西病院	384	15.69	1.10	2	4.00	9.00	21.00	116	415	16.76	1.18	2	3.00	9.00	22.00	138	364	16.34	1.12	2	3.00	10.00	22.00	107
医療法人沖縄徳洲会　高砂西部病院	586	14.24	1.24	2	4.00	8.00	16.00	147	912	14.06	1.27	1	3.00	7.00	17.00	165	831	15.04	1.26	2	3.00	9.00	18.00	211
医療法人社団　光風会　長久病院	204	20.57	1.36	2	7.00	14.00	22.00	230	175	13.81	1.38	2	3.00	9.00	19.00	172	160	16.50	1.31	1	5.25	13.00	20.00	198
加古川医療センター	2454	17.71	1.08	2	6.00	12.00	23.00	210	2448	18.69	1.12	2	6.00	12.00	24.00	207	2308	17.33	1.09	2	6.00	11.00	22.00	179
医療法人　桂会　平尾病院	1024	14.09	1.40	2	3.00	8.00	16.00	188	969	12.67	1.23	2	3.00	8.00	15.50	138	1197	11.90	1.33	2	3.00	6.00	14.00	129
町立大淀病院	997	19.76	1.07	2	5.00	12.00	26.00	138	877	20.97	1.11	2	6.00	13.00	26.50	149	1004	18.17	1.16	2	5.00	12.00	23.00	214
総合病院松江生協病院	752	13.22	1.76	2	2.00	7.00	13.00	221	529	13.90	1.27	2	3.00	8.00	18.00	133	586	13.45	1.37	1	2.00	7.00	15.00	116
医療法人創和会　重井医学研究所附属病院	875	16.19	1.59	2	4.00	7.00	16.00	232	882	13.51	1.29	2	4.00	7.00	16.00	156	873	16.11	1.52	2	4.00	6.00	17.00	204
医療法人　創和会　しげい病院	187	22.80	0.98	2	8.00	16.00	29.00	114	204	19.07	1.04	2	6.00	13.00	23.00	110	176	22.02	1.27	2	7.00	12.00	24.00	204
医療法人誠和会　倉敷紀念病院	279	13.63	1.22	2	4.00	9.00	16.00	104	309	13.32	1.05	2	4.00	9.00	17.00	79	275	12.96	0.97	2	4.00	9.00	18.00	79
高陽ニュータウン病院	422	19.95	1.29	2	5.75	12.00	23.00	208	386	19.24	1.38	2	3.75	11.00	22.00	245	457	20.47	1.30	2	3.00	12.00	25.00	161
光市立光総合病院	1310	18.15	1.32	2	4.00	9.00	21.00	215	1246	17.17	1.33	2	4.00	9.00	21.00	234	1285	16.65	1.32	2	4.00	9.00	20.00	230
亀井病院	130	15.49	1.44	2	2.00	5.50	20.00	140	178	16.39	1.50	2	2.00	6.00	19.25	135	168	16.90	1.35	2	2.00	6.50	22.75	115
阿南医師会中央病院	1082	16.61	1.08	2	5.00	10.00	21.00	132	1179	16.37	1.18	2	4.00	10.00	21.00	187	895	16.82	1.21	2	4.00	10.00	22.00	204
医療法人　社団研宣会　広瀬病院	90	14.10	0.99	2	5.00	10.00	15.25	69	96	13.19	1.06	2	5.25	9.00	16.00	82	98	13.87	1.09	2	4.00	9.00	17.00	93
医療法人財団　エム・アイ・ユー　麻田総合病院	504	28.41	1.11	2	7.00	18.00	40.00	194	598	26.70	1.03	2	7.75	17.00	37.00	209	636	26.10	1.15	2	6.00	16.00	37.00	246
総合病院　松山市民病院	3078	19.38	1.34	1	5.00	10.00	22.00	245	2958	19.25	1.32	2	4.00	10.00	23.00	239	2874	20.04	1.28	2	4.00	10.00	25.00	253
市立宇和島病院	4233	16.35	1.11	1	6.00	11.00	19.50	198	4162	16.76	1.15	1	6.00	11.00	20.00	174	4351	16.06	1.12	1	6.00	10.00	19.00	215
医療法人　三和会　国吉病院	367	17.34	1.20	2	3.00	10.00	22.00	179	444	15.33	1.18	2	3.00	9.00	20.00	132	385	16.40	1.38	2	3.00	9.00	18.50	190
医療法人　社団若鮎　北島病院	389	18.22	1.11	2	3.00	12.00	23.50	161	372	20.92	1.13	2	5.00	13.00	29.00	191	387	21.77	1.24	2	4.00	12.00	28.00	182
社会医療法人　至誠会　木村病院	778	16.76	1.24	2	4.00	10.00	21.00	206	782	15.85	1.15	1	5.00	10.00	21.00	200	756	16.20	1.21	2	4.00	9.00	19.00	160
社会医療法人　栄光会　栄光病院	390	17.85	0.93	2	7.00	13.00	22.25	103	446	17.53	0.93	2	6.00	13.00	25.00	106	415	17.55	1.00	2	6.00	12.00	24.00	139
医療法人社団江頭会　さくら病院	316	13.88	0.71	2	6.00	13.00	19.00	56	312	15.71	0.88	2	6.00	13.00	21.00	86	308	15.07	0.87	2	6.00	13.00	19.00	118
福岡逓信病院	670	14.62	1.38	2	4.00	8.00	16.00	266	574	13.81	1.30	2	3.00	7.00	17.00	157	588	20.78	1.23	2	4.00	11.00	26.75	186
博愛会病院	871	15.18	1.58	2	2.00	6.00	17.00	194	856	12.10	1.54	2	2.00	4.00	16.00	175	682	8.90	1.31	2	2.00	3.00	12.00	87
福岡整形外科病院	674	18.57	0.80	2	8.00	14.00	27.00	126	729	17.73	0.75	2	8.00	14.00	26.00	99	668	17.29	0.77	2	8.00	13.00	25.00	81
医療法人社団高野会　くるめ病院	946	11.10	1.26	2	3.00	5.00	14.25	129	1009	11.19	1.33	2	2.00	4.00	14.00	138	1081	10.16	1.34	2	3.00	4.00	12.00	127
健康保険直方中央病院	1014	18.50	1.13	2	5.00	12.00	23.00	145	1189	15.70	1.24	2	4.00	9.00	19.00	231	1346	14.92	1.26	2	4.00	9.00	18.00	170
日本海員掖済会　門司病院	1216	19.40	1.20	2	5.00	11.00	23.00	234	1311	17.23	1.31	2	3.00	10.00	20.00	191	1170	18.29	1.25	2	4.00	10.00	24.00	226
財団法人　小倉地区医療協会　三萩野病院	758	18.76	1.16	2	3.00	11.00	25.00	208	793	15.51	1.27	2	3.00	10.00	20.00	205	794	16.41	1.15	2	3.00	11.00	22.00	149
社会保険　小倉記念病院	7749	13.27	1.22	2	4.00	8.00	17.00	172	7841	13.00	1.29	2	3.00	8.00	16.00	238	7872	12.99	1.22	2	4.00	8.00	16.00	205
独立行政法人国立病院機構九州がんセンター	3161	21.67	1.04	2	8.00	14.00	27.00	185	3144	20.91	1.06	2	7.00	13.00	27.00	181	3017	19.85	1.11	1	7.00	13.00	23.00	223
医療法人同愛会　副島病院	562	17.33	1.13	2	3.00	11.00	22.00	139	573	17.47	1.07	1	3.00	12.00	24.00	120	466	16.37	1.19	2	3.00	10.00	21.25	132
特別医療法人春回会井上病院	1331	12.03	1.16	2	3.00	8.00	15.00	176	1204	13.05	1.11	2	3.00	9.00	17.00	159	1434	11.26	1.17	2	3.00	7.00	14.00	145
諫早記念病院	441	20.57	0.91	2	7.00	14.00	30.00	104	377	14.80	0.80	2	7.00	12.00	20.00	73	359	14.67	0.78	2	6.00	13.00	21.00	83
医療法人光善会　長崎百合野病院	754	17.53	1.27	2	5.00	11.00	21.00	217	779	18.78	1.26	2	5.00	12.00	22.00	218	856	17.16	1.21	2	4.25	10.00	22.00	189
大久保病院	326	13.00	1.22	2	3.00	8.00	15.00	114	278	12.69	1.15	2	3.00	8.00	16.00	103	222	19.94	1.27	2	3.00	10.00	23.25	131
市民の森病院	373	16.70	1.26	2	4.00	9.00	22.00	175	441	14.28	1.35	2	3.00	7.00	17.00	142	584	12.42	1.56	2	2.00	5.00	14.00	165
宮崎善仁会病院	1105	15.42	0.99	2	5.00	10.00	22.00	129	1120	15.99	0.93	1	6.00	10.00	24.00	150	1115	15.88	0.99	1	6.00	10.00	22.00	154
医療法人慈風会　厚地脳神経外科病院	676	14.81	0.94	2	3.00	11.00	20.00	99	724	14.16	0.92	2	3.00	12.00	19.00	114	724	14.39	1.00	2	3.00	10.00	19.75	103
医療法人　青雲会　青雲会病院	792	21.68	1.40	2	4.00	10.00	25.00	237	654	16.00	1.37	1	3.00	9.00	18.25	165	737	14.92	1.44	2	3.00	8.00	16.00	211
平成18,19年度新規DPC準備病院全体	140021	16.55	1.24	1	4.00	10.00	20.00	266	144462	16.10	1.25	1	4.00	9.00	19.00	259	144956	15.96	1.25	1	4.00	9.00	19.00	253

平成20年度新規DPC準備病院の在院日数の状況（7～12月退院患者）

施設名	平成20年度								平成21年度							
	度数	平均値	変動係数	最小値	パーセンタイル			最大値	度数	平均値	変動係数	最小値	パーセンタイル			最大値
					25	50	75						25	50	75	
医療法人 彰和会 北海道消化器科病院	1623	15.65	1.21	2	5.00	9.00	19.00	222	1529	15.85	1.15	2	5.00	10.00	19.00	144
医療法人社団 蘭友会 札幌里塚病院	587	21.11	1.04	2	6.00	12.00	30.00	150	630	18.72	0.99	2	6.00	11.00	26.00	158
医療法人 北海道整形外科記念病院	1295	18.57	0.86	2	4.00	15.00	30.00	117	1295	18.12	0.82	2	3.00	16.00	30.00	113
医療法人清田病院	882	17.93	1.06	2	5.00	13.00	23.00	167	908	17.23	1.17	2	5.00	11.00	21.00	172
医療法人 仁友会 北彩都病院	642	19.17	1.29	2	5.00	10.00	23.00	195	669	18.15	1.42	2	4.00	10.00	20.00	220
医療法人社団医修会 大川原脳神経外科病院	353	19.78	1.28	2	4.00	11.00	23.00	153	380	16.51	1.12	2	4.00	10.50	21.00	111
市立室蘭総合病院	2823	19.48	1.16	2	5.00	11.00	24.00	204	2813	17.42	1.23	2	5.00	10.00	21.00	203
総合病院 伊達赤十字病院	1593	16.65	1.28	2	3.00	9.00	22.00	185	1553	16.06	1.18	1	4.00	9.00	20.50	157
財団法人北海道医療団 帯広第一病院	746	15.33	1.12	2	4.00	10.00	19.00	143	928	13.68	1.36	2	3.00	8.00	16.00	188
医療法人社団博愛会 開西病院	511	14.70	1.21	2	4.00	9.00	18.00	181	508	14.18	1.01	2	4.00	9.00	18.00	106
特別医療法人明生会道東脳神経外科病院	332	13.15	0.99	2	4.00	11.00	16.00	78	337	14.78	1.40	2	3.00	8.00	18.00	260
市立稚内病院	1982	11.58	1.26	2	4.00	7.00	12.00	151	1802	13.28	1.12	1	4.00	8.00	16.00	116
青森県立中央病院	5836	16.85	1.24	1	4.00	10.00	20.00	230	6129	15.97	1.23	1	4.00	10.00	19.00	193
財団法人鳴海研究所清明会 鳴海病院	974	17.16	1.26	2	3.00	10.00	23.00	196	946	16.81	1.36	2	3.00	10.00	20.00	174
医療法人 友愛会 盛岡友愛病院	1126	17.06	1.37	2	4.00	10.00	19.00	256	1193	16.15	1.36	2	4.00	10.00	18.00	238
岩手県立宮古病院	2854	16.40	1.21	1	4.00	10.00	20.00	199	2602	16.59	1.24	1	4.00	10.00	20.00	200
財団法人 総合花巻病院	879	17.24	1.29	2	4.00	9.00	22.00	216	796	17.49	1.16	1	5.00	10.00	22.00	124
岩手県立釜石病院	1986	18.31	1.21	2	5.00	10.00	24.00	230	1967	17.32	1.21	1	4.00	10.00	22.00	180
山形県立新庄病院	2993	18.41	1.19	1	4.00	11.00	23.00	170	3077	18.53	1.23	1	4.00	11.00	22.00	185
公立高畠病院	526	17.80	1.17	2	4.00	12.00	23.00	194	394	17.41	1.26	2	4.00	11.00	21.00	210
いわき市立総合磐城共立病院	5935	16.39	1.26	1	5.00	9.00	20.00	236	6061	15.70	1.29	1	4.00	9.00	18.00	251
日本赤十字社栃木県支部 芳賀赤十字病院	3545	13.89	1.11	1	5.00	9.00	16.00	163	3415	14.67	1.14	1	5.00	9.00	17.00	211
医療法人 社団 慶友会 慶友整形外科病院	1157	10.97	1.05	1	4.00	7.00	16.00	206	1020	11.67	0.74	2	5.00	10.00	16.00	53
医療法人 道心会 埼玉東部循環器病院	536	10.31	1.50	2	2.00	3.00	14.00	190	571	8.88	1.51	2	3.00	3.00	10.00	153
医療法人 土屋小児病院	724	6.03	0.44	2	5.00	6.00	7.00	31	641	6.76	0.50	2	5.00	6.00	7.00	59
草加市立病院	3428	13.14	1.17	1	4.00	8.00	15.00	148	3678	12.87	1.16	1	4.00	8.00	15.00	161
医療法人社団普照会 井上記念病院	1056	14.19	1.37	2	3.00	8.00	15.00	160	1071	12.41	1.22	2	3.00	8.00	15.00	136
医療法人社団 誠高会 おおたかの森病院	1220	15.53	1.43	2	4.00	8.00	16.00	221	1550	14.22	1.31	2	3.00	8.00	16.00	180
医療法人社団木下会 鎌ヶ谷総合病院	2487	16.97	1.10	2	4.00	10.00	22.00	168	2660	16.97	1.13	2	4.00	10.00	22.00	234
東邦大学医療センター佐倉病院	3856	14.56	1.29	1	4.00	9.00	16.00	218	4206	14.81	1.32	2	4.00	9.00	16.00	211
医療法人社団東光会 北総白井病院	307	16.42	1.07	2	6.00	11.00	21.00	157	320	15.81	1.03	2	5.00	10.00	21.00	97
国家公務員共済組合連合会 三宿病院	1597	15.36	1.27	2	3.00	9.00	19.00	207	1572	16.49	1.40	2	3.00	8.00	20.00	195
東邦大学医療センター大橋病院	4653	14.89	1.33	1	4.00	8.00	16.00	230	5058	14.25	1.31	1	4.00	8.00	16.00	198
ＪＲ東京総合病院	3241	13.41	1.29	2	3.00	7.00	16.00	183	3269	13.48	1.33	1	3.00	7.00	16.00	212
日本大学医学部付属練馬光が丘病院	3222	14.16	1.28	1	4.00	8.00	15.25	185	3210	15.00	1.25	1	5.00	8.00	17.00	195
医療法人社団 苑田会 苑田第一病院	1975	18.13	1.08	1	6.00	12.00	23.00	186	2087	17.97	1.02	2	6.00	12.00	23.00	183
医療法人社団 永寿会 三鷹中央病院	931	17.15	1.13	2	5.00	11.00	21.00	145	1020	16.76	1.12	2	5.00	11.00	22.00	177
府中恵仁会病院	1241	15.68	1.15	1	4.00	9.00	20.50	241	1363	16.39	1.10	1	4.00	10.00	22.00	128
財団法人 日本心臓血圧研究振興会 附属 榊原記念病院	3658	11.14	1.15	2	3.00	6.00	15.00	158	3862	10.44	1.25	2	3.00	6.00	13.00	204
医療法人社団桐光会 調布病院	760	12.14	1.10	2	3.00	8.00	16.00	119	794	13.79	1.07	1	4.00	9.00	18.00	115
財団法人横浜勤労者福祉協会 汐田総合病院	729	13.71	1.05	2	4.00	9.00	18.00	127	815	13.83	1.08	2	4.00	9.00	17.00	130
医療法人 社団若林会 湘南中央病院	882	14.99	1.00	2	5.00	11.00	20.00	132	887	14.03	1.01	2	4.00	10.00	18.00	143
医療法人社団青葉会 牧野記念病院	727	22.81	1.07	2	7.00	15.00	30.00	215	675	18.56	1.16	2	5.00	11.00	24.00	169
神奈川県立足柄上病院	2653	12.91	1.32	2	4.00	7.00	15.00	229	2693	11.55	1.26	1	3.00	6.00	14.00	149
医療法人 恒仁会 新潟南病院	864	15.71	1.47	2	4.00	8.00	15.00	194	835	15.22	1.44	2	4.00	7.00	14.00	176
医療法人新潟勤労者医療協会 下越病院	1518	15.86	1.21	2	4.00	9.00	19.00	156	1483	16.16	1.31	2	4.00	10.00	18.00	193
新潟県立新発田病院	4606	15.34	1.17	1	5.00	10.00	18.00	209	4420	15.72	1.13	1	5.00	10.00	18.00	192
かみいち総合病院	995	17.86	1.33	1	4.00	9.00	21.00	173	882	18.05	1.30	1	3.00	9.00	22.00	185
金沢市立病院	1886	18.19	1.36	2	3.00	9.00	22.00	216	1777	17.35	1.46	1	3.00	8.00	20.00	264
医療法人 林病院	861	19.19	1.28	2	3.00	11.00	23.00	241	871	18.88	1.25	2	3.00	10.00	25.00	208
杉田玄白記念 公立小浜病院	1467	15.52	1.34	2	4.00	9.00	18.00	207	1342	16.79	1.38	1	4.00	10.00	19.00	209
山梨県立中央病院	5366	15.88	1.21	1	5.00	9.00	19.00	197	5649	15.05	1.21	1	5.00	9.00	18.00	213
中信勤労者医療協会 松本協立病院	2145	14.59	1.40	2	2.00	7.00	18.00	204	2029	14.78	1.37	1	2.00	8.00	18.00	185
医療法人青樹会 一之瀬脳神経外科病院	652	12.13	0.91	2	3.00	10.00	17.00	83	552	13.67	1.01	2	4.00	10.00	19.00	93
伊那中央病院	3675	16.20	1.23	1	4.00	9.00	20.00	218	3702	16.29	1.19	1	5.00	10.00	20.00	197
川西赤十字病院	188	15.04	1.10	2	4.00	9.00	19.00	96	135	24.21	1.40	2	5.00	12.00	29.00	223
長野県立木曽病院	1481	14.81	1.42	2	3.00	7.00	17.00	180	1590	14.70	1.48	1	3.00	6.00	17.00	185
医療法人 仁雄会 穂高病院	622	11.74	1.25	1	3.00	7.00	15.00	113	680	10.54	1.33	1	2.00	6.00	13.75	130
医療法人 社団志朋会 加納渡辺病院	215	15.04	1.13	2	5.00	10.00	18.00	134	198	14.78	0.89	2	6.00	10.00	18.25	64
特定・特別医療法人博愛会 博愛会病院	663	20.87	1.25	2	4.00	11.00	27.00	184	583	18.70	1.36	2	3.00	10.00	24.00	188
順天堂大学医学部附属静岡病院	5445	16.44	1.20	1	5.00	10.00	19.00	231	5884	15.27	1.24	1	5.00	9.00	18.00	206
医療法人社団 志仁会 三島中央病院	885	16.78	1.17	2	5.00	9.00	20.00	139	1052	15.17	1.17	2	5.00	9.00	18.00	186
榛原総合病院	2402	14.23	1.12	2	4.00	9.00	18.00	204	1454	13.60	1.24	1	3.00	8.00	16.25	189
医療法人徳洲会 名古屋徳洲会総合病院	2106	17.57	1.19	2	4.00	10.00	22.00	175	1908	15.13	1.24	1	3.00	9.00	18.00	188
常滑市民病院	1664	15.75	1.38	2	4.00	9.00	17.00	211	1555	15.34	1.41	1	3.00	7.00	17.00	203
三重県厚生農業協同組合連合会 鈴鹿中央総合病院	4356	14.73	1.29	2	4.00	8.00	17.00	192	4306	14.54	1.32	1	4.00	8.00	16.00	235
医療法人 同心会 遠山病院	1528	17.08	1.29	2	3.00	10.00	21.00	210	1512	16.86	1.45	2	3.00	9.00	20.00	255
医療法人 清恵会 清恵会病院	2435	16.25	1.24	2	5.00	9.00	20.00	193	2444	16.26	1.29	2	5.00	9.00	19.00	210
医療法人河崎病院	283	12.31	1.27	2	3.00	7.00	15.00	129	260	16.23	1.15	2	4.00	10.00	21.00	146
特定医療法人浩生会 舞子台病院	302	15.03	1.06	2	6.00	10.50	18.00	142	290	15.58	1.14	2	6.00	11.00	18.25	149
医療法人高明会 西宮渡辺心臓・血管センター	318	13.47	1.19	2	3.00	8.00	18.25	139	348	12.59	1.03	2	3.00	9.00	17.00	95
市立芦屋病院	1109	16.70	1.36	2	4.00	9.00	19.00	221	1268	15.11	1.30	1	4.00	8.00	17.00	161
こだま病院	319	15.45	1.12	2	5.00	10.00	19.00	105	279	14.72	1.58	2	3.00	8.00	18.00	248
医療法人誠仁会 大久保病院	774	16.18	1.10	1	4.00	10.00	21.00	125	807	15.58	1.18	1	4.00	10.00	20.00	177
医療法人社団 敬誠会 合志病院	846	18.79	0.99	2	5.00	13.00	27.00	138	890	18.00	1.06	1	5.00	11.50	24.00	126
医療法人 公仁会 姫路中央病院	1636	16.89	1.23	2	3.00	10.00	21.00	198	1573	16.24	1.24	2	3.00	10.00	21.00	154
和歌山中央医療生活協同組合 和歌山生協病院	697	17.70	1.16	2	4.00	11.00	23.00	150	623	17.86	1.19	2	3.00	11.00	23.00	138
医療法人 誠佑記念病院	643	12.71	1.14	2	3.00	8.00	16.00	145	571	13.22	1.23	2	3.00	8.00	17.00	138
社会福祉法人 恩賜財団 済生会有田病院	751	14.18	1.16	2	4.00	9.00	17.00	129	712	14.84	1.20	1	4.00	9.00	18.00	159
鳥取赤十字病院	3239	15.96	1.18	2	4.00	9.00	21.00	163	3261	16.65	1.17	1	4.00	9.00	22.00	178
独立行政法人 国立病院機構 米子医療センター	1718	18.91	1.26	2	5.00	11.00	23.00	196	1824	18.96	1.26	2	5.00	10.00	24.00	259
安来市立病院	1040	17.03	1.24	2	5.00	10.00	21.00	230	887	17.63	1.13	1	5.00	11.00	22.00	161
財団法人倉敷中央病院 倉敷リバーサイド病院	528	15.22	1.34	2	2.00	7.00	20.00	119	666	15.17	1.44	2	2.00	5.00	20.00	183
総合病院岡山市立市民病院	2575	18.60	1.36	1	4.00	10.00	22.00	226	2546	16.47	1.27	1	4.00	9.00	21.00	212
広島厚生病院	416	19.38	0.74	2	8.00	16.00	28.00	89	401	16.84	0.89	2	6.00	13.00	24.00	154
医療法人社団 清風会 五日市記念病院	449	16.01	1.13	2	6.00	11.00	20.00	151	474	17.02	0.96	2	6.00	13.50	22.00	136
岩手県立中部病院	2476	14.02	1.24	1	4.00	8.00	16.00	151	3618	14.12	1.11	1	4.00	9.00	18.00	172
独立行政法人国立病院機構 東広島医療センター	3087	17.89	1.30	1	4.00	10.00	20.00	191	3011	18.57	1.31	1	4.00	10.00	21.00	263
医療法人明和会 田蒔病院	67	12.66	0.88	2	4.00	9.00	18.00	50	153	16.40	1.07	2	8.00	14.00	19.00	183
徳島県厚生農業協同組合連合会 阿南共栄病院	1906	16.59	1.23	1	4.00	10.00	20.00	188	1943	16.16	1.23	1	4.00	10.00	20.00	218
医療法人 沖縄徳洲会 宇和島徳洲会病院	699	16.64	1.04	2	5.00	11.00	22.00	140	693	17.81	1.28	2	4.00	11.00	21.00	211
住友別子病院	2707	17.47	1.41	1	4.00	9.00	19.00	209	2543	18.54	1.36	2	4.00	9.00	21.00	223
財団法人積善会 附属十全総合病院	1532	18.77	1.20	1	4.00	10.00	24.00	172	1666	16.98	1.22	1	3.00	10.00	22.00	192
社会福祉法人 恩賜財団 済生会西条病院	1092	14.72	1.37	2	4.00	8.00	17.00	195	1064	15.69	1.41	2	4.00	9.00	18.00	254
市立大洲病院	951	18.28	1.14	1	6.00	11.00	21.00	198	1090	15.89	1.21	2	4.00	9.00	19.00	195
医療法人竹下会 竹下病院	164	20.51	0.90	2	9.00	14.00	26.00	104	191	18.81	0.89	2	8.00	15.00	24.00	108
国家公務員共済組合連合会 千早病院	1520	17.81	1.14	2	4.00	10.00	24.00	191	1506	17.04	1.16	1	3.00	10.00	23.00	194
医療法人 原土井病院	578	14.82	1.03	2	5.00	12.00	21.00	217	660	14.55	1.05	2	3.00	10.00	20.00	156
医療法人八木厚生会 八木病院	359	14.89	1.22	2	4.00	8.00	19.00	152	367	16.59	1.11	2	4.00	11.00	21.00	180
医療法人 井上会 篠栗病院	482	18.34	1.15	2	6.00	12.00	24.00	180	555	15.72	1.04	2	6.00	10.00	20.00	155
財団法人 福岡県社会保険医療協会 社会保険仲原病院	777	18.38	1.11	2	5.00	12.00	23.50	160	750	19.24	1.32	2	3.00	11.00	23.00	230
医療法人社団 誠和会 牟田病院	286	18.38	1.25	2	5.00	11.00	22.00	152	317	17.99	1.09	1	4.00	12.00	23.00	140
医療法人恵光会 原病院	212	19.79	1.15	2	6.00	11.00	25.75	148	207	19.86	1.07	2	6.00	13.00	28.00	134
医療法人 恵真会 渡辺整形外科病院	89	14.06	0.77	2	4.00	12.00	18.50	55	110	13.79	0.81	2	4.75	12.50	20.00	54
医療法人 松風海 内藤病院	691	15.19	1.47	2	2.00	5.00	17.00	158	650	14.36	1.62	2	2.00	4.00	16.00	196
社団法人朝倉医師会 朝倉医師会病院	2140	18.21	0.94	2	7.00	13.00	24.00	168	2105	16.44	0.93	2	6.00	12.00	22.00	151
医療法人 社団誠心会 萩原中央病院	1168	13.80	1.24	2	3.00	8.00	18.00	195	1139	13.49	1.19	2	3.00	8.00	18.00	148
ＪＲ九州病院	796	16.53	1.11	2	4.00	11.00	22.00	187	896	15.99	1.31	2	3.00	9.00	19.00	231
独立行政法人国立病院機構小倉病院	3327	17.12	1.28	1	5.00	9.00	19.00	192	3764	16.30	1.23	1	5.00	9.00	18.00	197
医療法人 謙仁会 山元記念病院	380	11.91	1.03	2	4.00	8.00	15.00	92	399	9.20	1.32	2	2.00	4.00	12.00	117
社会保険浦之崎病院	266	15.85	1.15	2	3.00	10.00	22.00	114	314	16.67	1.26	2	2.00	10.00	21.00	106

平成20年度新規DPC準備病院の在院日数の状況（7～12月退院患者）

施設名	平成20年度								平成21年度							
	度数	平均値	変動係数	最小値	パーセンタイル			最大値	度数	平均値	変動係数	最小値	パーセンタイル			最大値
					25	50	75						25	50	75	
日本海員掖済会長崎病院	926	19.50	1.22	2	4.00	11.00	25.00	248	837	17.51	1.19	2	4.00	10.00	22.00	229
医療法人医理会　柿添病院	356	13.78	0.98	2	4.00	10.00	18.00	110	334	15.18	1.03	2	5.00	12.00	19.00	141
医療法人社団誠療会　成尾整形外科病院	529	13.08	1.53	2	2.00	2.00	19.00	221	524	13.61	1.49	2	2.00	2.00	20.00	158
医療法人社団　愛育会　福田病院	2543	8.03	1.39	1	3.00	5.00	8.00	122	2417	7.81	1.44	1	2.00	4.00	8.00	107
医療法人社団永寿会　天草第一病院	537	15.71	1.22	2	3.00	10.00	20.00	177	513	17.97	1.18	2	5.00	12.00	22.00	160
医療法人社団　中津胃腸病院	815	16.79	1.15	2	4.00	10.00	22.00	150	729	18.12	1.31	2	3.00	11.00	21.00	223
医療法人咸宜会　日田中央病院	557	17.59	1.42	2	3.00	9.00	21.50	239	551	16.89	1.24	1	4.00	9.00	22.00	149
都城市郡医師会病院	1568	15.95	1.22	2	4.00	9.00	20.00	194	1662	15.58	1.19	2	4.00	9.00	20.00	182
橘病院	72	24.15	1.06	2	6.00	14.50	35.50	134	99	19.28	0.92	2	6.00	14.00	25.00	85
鹿児島赤十字病院	1317	14.47	1.25	2	2.00	6.00	23.00	138	1282	14.14	1.41	2	2.00	4.00	21.00	159
医療法人　潤愛会　鮫島病院	1055	9.80	1.28	2	2.00	4.00	15.00	140	1006	10.14	1.29	2	2.00	4.00	15.00	136
垂水市立医療センター　垂水中央病院	748	21.11	1.28	2	5.00	12.00	24.75	241	688	17.86	1.21	2	6.00	11.00	21.00	165
屋久島徳洲会病院	466	7.39	1.09	2	3.00	5.00	9.00	107	461	7.95	1.33	2	3.00	5.00	9.00	93
医療法人徳洲会　徳之島徳洲会病院	1047	15.60	1.29	1	4.00	9.00	18.00	165	1088	15.99	1.21	1	4.00	9.00	20.00	165
医療法人徳洲会　名瀬徳洲会病院	860	17.70	1.27	2	5.00	11.00	21.00	263	876	20.05	1.19	2	5.00	11.00	25.00	166
鹿児島県立大島病院	2696	17.03	1.26	1	5.00	9.50	20.00	232	2819	16.08	1.25	1	5.00	9.00	19.00	253
鹿児島県立北薩病院	892	20.13	1.27	2	5.00	12.00	24.00	208	884	20.42	1.15	2	6.00	13.00	25.00	182
県民健康プラザ鹿屋医療センター	1495	15.17	1.09	1	4.00	10.00	19.00	137	1492	14.81	1.25	1	4.00	9.00	18.00	179
独立行政法人国立病院機構指宿病院	936	18.09	1.29	2	4.00	10.00	22.00	195	1037	17.43	1.45	1	3.00	9.00	20.00	254
医療法人　禄寿会　小禄病院	520	15.18	1.31	2	5.00	9.00	17.00	196	438	15.45	1.15	2	5.00	10.00	18.00	151
医療法人八重瀬会　同仁病院	429	18.50	1.18	2	5.00	10.00	23.00	147	482	17.86	1.14	2	5.00	11.00	21.25	166
平成20年度新規DPC準備病院全体	194847	15.84	1.25	1	4.00	9.00	19.00	263	197407	15.51	1.26	1	4.00	9.00	19.00	264

平成21年度新規DPC準備病院の在院日数の状況（7～12月退院患者）

施設名	平成21年度							
	度数	平均値	変動係数	最小値	パーセンタイル			最大値
					25	50	75	
医療法人　麻生整形外科病院	426	13.18	0.87	2	4.00	9.00	19.00	63
特定医療法人　白石脳神経外科病院	473	14.68	0.80	2	4.00	14.00	21.00	68
医療法人潤和会　札幌ひばりが丘病院	620	17.67	0.61	2	9.00	17.00	24.00	60
社会福祉法人北海道社会事業協会富良野病院	1819	14.15	1.38	1	4.00	7.00	15.00	168
総合病院　浦河赤十字病院	1271	15.49	1.45	1	3.00	8.00	16.00	184
青森市民病院	4520	15.55	1.30	1	4.00	8.00	19.00	266
栗原市立栗原中央病院	1458	16.81	1.13	2	5.00	10.00	21.00	194
北村山公立病院	2026	19.32	1.24	1	3.00	11.00	24.00	259
医療法人　恒貴会　協和中央病院	1176	20.81	1.25	2	6.00	12.00	24.00	251
(医)社団善仁会　小山記念病院	1817	13.63	1.23	1	4.00	8.00	16.00	157
医療法人慈正会　丸山記念総合病院	1886	14.12	1.32	1	3.00	8.00	16.00	205
千葉県こども病院	1970	10.59	1.55	2	3.00	6.00	9.00	195
東京女子医科大学附属　八千代医療センター	3845	12.77	1.25	1	4.00	8.00	15.00	229
社団法人地域医療振興協会　東京ベイ・浦安市川医療センター	493	8.97	1.47	2	3.00	4.00	9.00	110
医療法人社団　創造会　平和台病院	646	18.70	1.23	2	4.00	10.00	23.25	192
医療法人社団千葉県勤労者医療協会船橋二和病院	2182	12.06	1.47	1	3.00	6.00	12.00	238
船橋市立医療センター	4974	12.38	1.10	1	5.00	8.00	15.00	142
国立がんセンター東病院	4100	14.53	0.94	2	7.00	10.00	17.00	193
駿河台日本大学病院	3881	12.12	1.30	2	4.00	7.00	13.00	218
財団法人　癌研究会　有明病院	6584	14.73	1.03	2	6.00	10.00	17.00	178
医療法人社団　高裕会　深川立川病院	471	14.79	1.06	2	4.00	10.00	19.00	106
医療法人社団　松井病院	584	21.58	1.19	2	6.00	13.00	27.00	190
綾瀬循環器病院	927	9.90	1.27	2	2.00	5.00	14.00	150
医療法人社団　明芳会　イムス葛飾ハートセンター	991	7.91	1.21	2	2.00	4.00	11.00	128
社会福祉法人聖ヨハネ会　総合病院桜町病院	842	15.26	1.75	1	3.00	7.00	12.00	221
財団法人船員保険会　横浜船員保険病院	2030	16.04	1.21	2	4.00	9.00	20.00	162
東海大学大磯病院	2554	18.65	1.35	2	4.00	9.00	21.00	210
大船中央病院	2724	12.76	1.26	2	3.00	7.00	16.00	172
相模原中央病院	1310	19.36	1.09	2	5.00	12.00	24.00	164
川崎市立井田病院	2198	19.98	1.21	2	5.00	12.00	25.00	212
独立行政法人　国立病院機構　神奈川病院	862	17.42	1.11	2	5.00	11.00	23.00	166
独立行政法人国立病院機構　相模原病院	4532	12.63	1.25	1	4.00	7.00	15.00	158
南部郷総合病院	680	14.50	1.11	2	4.00	9.00	18.00	118
医療法人西能病院	308	7.81	1.31	2	2.00	3.00	10.00	85
公立南砺中央病院	550	18.98	1.09	2	4.00	11.00	25.00	115
市立敦賀病院	2135	17.43	1.43	1	4.00	9.00	19.00	223
医療法人徳洲会　大垣徳洲会病院	800	15.36	1.25	1	3.00	8.00	20.00	148
公立森町病院	821	16.64	1.09	2	4.00	10.00	22.00	122
浜松赤十字病院	2366	16.21	1.39	2	3.00	8.00	19.00	214
津島市民病院	2493	15.65	1.25	1	4.00	8.00	19.00	221
碧南市民病院	2927	14.67	1.28	1	4.00	8.00	18.00	200
愛知県厚生農業協同組合連合会　豊田厚生病院	6300	15.00	1.25	1	4.00	9.00	18.00	212
総合青山病院	1118	18.77	1.28	2	4.00	11.00	23.00	189
医療法人社団　昴会　湖東記念病院	1132	13.45	1.59	2	2.00	5.00	15.00	224
蘇生会総合病院	1457	17.61	1.43	2	4.00	9.00	19.00	240
医療法人生登会　寺元記念病院	688	18.42	1.22	2	4.00	11.00	24.00	190
医療法人敬仁会　今里胃腸病院	565	15.28	1.64	2	2.00	6.00	17.00	183
医療法人弘道会　浪速生野病院	354	20.92	1.07	2	4.75	15.00	28.00	141
医療法人　野上病院	386	15.19	1.32	2	4.00	9.00	17.00	194
大阪船員保険病院	1860	17.06	1.27	2	4.00	10.00	20.00	228
高橋病院	1023	12.56	1.43	2	2.00	5.00	16.00	155
医療法人　青心会　郡山青藍病院	627	20.26	1.16	2	4.00	11.00	28.00	165
医療法人　十字会　野島病院	917	14.50	1.18	1	5.00	9.00	17.00	180
医療法人岡村一心堂病院	694	14.66	1.32	2	3.00	8.00	18.00	148
井野口病院	703	20.02	1.41	2	4.00	9.00	22.00	182
医療法人若葉会近藤内科病院	302	13.58	1.27	2	2.00	8.00	17.00	93
香川県厚生農業協同組合連合会　滝宮総合病院	1153	19.14	1.20	2	5.00	12.00	23.00	242
さぬき市民病院	1316	16.08	1.36	1	4.00	8.00	18.00	241
医療法人　真泉会　第一病院	879	14.82	1.36	2	3.00	8.00	17.00	161
独立行政法人国立病院機構高知病院	2726	17.20	1.16	2	5.00	10.00	21.00	217
社会福祉法人恩賜財団済生会支部福岡県済生会大牟田病院	1180	23.50	1.03	2	7.00	15.00	31.00	177
(社)遠賀中間医師会　遠賀中間医師会おんが病院	812	15.10	0.89	1	5.00	12.00	20.00	99
独立行政法人国立病院機構佐賀病院	2296	19.37	1.22	1	5.00	10.00	23.00	191
独立行政法人国立病院機構都城病院	2431	15.88	1.40	1	4.00	8.00	18.00	214
平成21年度新規DPC準備病院全体	110191	15.29	1.27	1	4.00	9.00	18.00	266

在院日数の平均の差に関する検討について

在院日数の平均の差の理由の検討方法について

○ 今回用いた在院日数の平均の差の理由の検討方法について、平均在院日数が２日短縮された事例で説明すると以下のとおり。

（事例に関する前提条件）
○ 平成20年から平成21年にかけてDPC別の在院日数が減少している。
　一方で、平成20年から平成21年にかけて、在院日数の長い診断群分類に該当した件数が増加している。
○ 在院日数の平均の30日から28日の減少は、二つの要素（DPC毎の在院日数の変化とDPC毎の患者数の変化）の影響を受けている。

DPC	平成20年		平成21年		平均在院日数の変化	件数の変化（件）
	件数	在院日数（平均）	件数	在院日数（平均）		
010010xx99x0xx	5	20.0	2	15.0	−5	−3
010010xx99x1xx	4	30.0	3	20.0	−10	−1
010010xx99x2xx	3	40.0	5	30.0	−10	2
010010xx99x30x	2	50.0	4	40.0	−10	2
010010xx99x31x	1	10.0	1	20.0	10	0
合計	15	30.0	15	28.0	−2	0
			平均の差	−2.0		

（在院日数の平均の変化による要因）
○ DPC毎の患者数の構成を平成20年にそろえると、平成20年から平成21年の各DPCの在院日数の平均の変化による影響のみが評価できる。
○ 下の例では、各DPCの平均在院日数の変化による合計平均在院日数の変化を評価すると、－７日である。

DPC	平成20年		平成21年	
	件数	在院日数（平均）	件数	在院日数（平均）
010010xx99x0xx	5	20.0	5	15.0
010010xx99x1xx	4	30.0	4	20.0
010010xx99x2xx	3	40.0	3	30.0
010010xx99x30x	2	50.0	2	40.0
010010xx99x31x	1	10.0	1	20.0
合計	15	30.0	15	23.0
			平均の差	−7.0

（DPC毎の患者数の構成の変化による影響）
○ DPC毎の在院日数の平均を平成20年にそろえると、平成20年から平成21年のDPC毎の患者数の構成の変化による影響のみが評価できる。
○ 下記の例では、DPC毎の患者数の構成の変化による影響は、＋６日である。

DPC	平成20年		平成21年	
	件数	在院日数（平均）	件数	在院日数（平均）
010010xx99x0xx	5	20.0	2	20.0
010010xx99x1xx	4	30.0	3	30.0
010010xx99x2xx	3	40.0	5	40.0
010010xx99x30x	2	50.0	4	50.0
010010xx99x31x	1	10.0	1	10.0
合計	15	30.0	15	36.0
			平均の差	6.0

平成15年度新規DPC対象病院の在院日数の状況（平成20年度と平成21年度の比較）

施設名	平成20年度		平成21年度		平均の差	平成20年度と21年度の差の理由の検討						
						平成20年度(検証用)		平成21年度(検証用)			平成20年度と21年度の差の平均	
	データ数	平均	データ数	平均		データ数	平均	データ数	平均	平均の差(検証用)	DPC毎の在院日数差の影響	DPCの構成の差による影響
札幌医科大学附属病院	6005	19.07	5727	18.88	-0.19	5555	18.31	5352	18.14	-0.16	0.33	0.04
北海道大学病院	6307	19.28	6569	18.61	-0.66	5881	18.98	6166	18.12	-0.86	0.02	-0.56
旭川医科大学病院	4855	17.10	4880	16.64	-0.46	4444	16.36	4459	15.98	-0.38	-0.23	0.17
弘前大学医学部附属病院	4380	19.24	4598	17.31	-1.93	3939	18.22	4161	16.70	-1.52	-1.59	-0.04
岩手医科大学附属病院	7215	17.33	8430	16.77	-0.56	6824	16.61	7097	16.51	-0.10	-0.34	0.30
東北大学病院	7971	18.86	8123	18.74	-0.13	7524	18.49	7716	18.04	-0.46	-0.21	0.05
秋田大学医学部附属病院	4071	19.12	3959	18.83	-0.30	3677	18.37	3560	17.63	-0.75	-0.85	0.32
国立大学法人山形大学医学部附属病院	4213	18.13	4182	16.79	-1.34	3794	17.30	3769	16.02	-1.28	-0.63	-0.09
公立大学法人福島県立医科大学附属病院	5849	16.98	6040	17.21	0.23	5435	16.37	5559	16.57	0.20	0.15	0.45
筑波大学附属病院	5971	17.31	6244	16.83	-0.48	5548	16.64	5847	16.11	-0.53	-0.51	0.68
自治医科大学附属病院	10179	14.77	10303	14.10	-0.67	9787	14.44	9871	13.79	-0.65	-0.43	-0.10
獨協医科大学病院	10888	16.40	10818	15.44	-0.96	10476	16.05	10429	15.15	-0.90	-0.83	0.08
国立大学法人群馬大学医学部附属病院	5978	15.70	6066	15.35	-0.35	5547	15.07	5618	14.56	-0.51	-0.36	0.18
埼玉医科大学病院	6598	14.44	7126	14.84	0.40	6278	14.01	6801	14.21	0.20	-0.04	0.26
防衛医科大学校病院	5451	15.81	5227	15.02	-0.80	5000	15.00	4878	14.47	-0.53	-0.12	-0.24
千葉大学医学部附属病院	6950	16.65	7028	15.79	-0.86	6513	16.08	6559	15.03	-1.05	-0.72	-0.01
東京慈恵会医科大学附属病院	10103	13.39	10567	13.36	-0.03	9717	13.03	10120	12.86	-0.17	-0.21	0.10
東京医科大学病院	9386	14.37	9418	14.02	-0.34	9016	13.80	8948	13.58	-0.22	-0.03	0.02
東京女子医科大学病院	10851	15.53	10991	15.10	-0.43	10438	15.16	10525	14.73	-0.43	-0.32	0.12
慶應義塾大学病院	10547	13.40	10870	13.04	-0.36	10140	13.08	10494	12.72	-0.36	-0.04	-0.30
日本医科大学付属病院	7957	18.57	8167	17.42	-1.15	7491	17.69	7719	16.94	-0.75	-0.29	-0.35
順天堂大学医学部附属順天堂医院	10582	14.30	10621	14.34	0.04	10161	13.80	10145	13.77	-0.03	0.34	0.05
昭和大学病院	7047	16.95	7217	16.24	-0.71	6591	16.32	6827	15.64	-0.68	-0.33	-0.02
東邦大学医療センター大森病院	8638	15.93	8963	15.10	-0.83	8197	15.44	8532	14.66	-0.78	-0.38	-0.04
日本大学医学部附属板橋病院	8203	15.90	8212	15.36	-0.54	7764	15.44	7829	14.96	-0.48	-0.32	-0.26
帝京大学医学部附属病院	8187	18.09	8620	16.47	-1.62	7749	17.32	8150	15.94	-1.38	-1.31	0.38
杏林大学医学部付属病院	10084	14.74	10030	14.37	-0.37	9627	14.12	9599	13.80	-0.31	-0.60	0.58
国立がんセンター中央病院	5740	14.42	5899	13.76	-0.66	5578	14.19	5649	13.48	-0.71	-0.82	0.30
東京医科歯科大学医学部附属病院	7205	14.84	7186	14.67	-0.17	6799	14.45	6785	14.13	-0.33	-0.13	0.29
東京大学医学部附属病院	11773	14.36	11620	14.19	-0.17	11395	13.98	11122	13.95	-0.03	-0.22	0.47
公立大学法人　横浜市立大学附属病院	5200	15.38	5460	15.14	-0.24	4823	14.86	4937	14.37	-0.49	-0.41	0.33
北里大学病院	9964	14.64	9696	14.14	-0.50	9549	14.28	9292	13.82	-0.46	-0.21	-0.07
東海大学医学部付属病院	9898	12.63	10207	12.50	-0.13	9514	12.31	9772	12.07	-0.24	-0.28	0.20
聖マリアンナ医科大学病院	9762	15.53	9457	15.28	-0.25	9313	15.11	9025	14.75	-0.36	0.11	-0.30
新潟大学医歯学総合病院	5044	18.80	5169	18.34	-0.47	4656	18.04	4703	17.52	-0.52	-0.05	0.80
国立大学法人富山大学附属病院	4337	20.14	4379	18.50	-1.64	3911	19.35	3941	17.33	-2.02	-0.62	-0.54
金沢医科大学病院	5235	18.43	5393	17.57	-0.86	4866	17.23	4961	16.49	-0.74	-0.27	-0.53
金沢大学附属病院	5946	18.74	5499	18.96	0.22	5523	17.91	5117	18.22	0.32	0.36	-0.10
福井大学医学部附属病院	4503	18.18	4550	18.06	-0.12	4071	17.45	4120	17.34	-0.11	-0.18	0.08
山梨大学医学部附属病院	4616	17.12	4640	16.40	-0.73	4150	16.24	4243	15.60	-0.64	-0.45	-0.08
国立大学法人　信州大学医学部附属病院	5809	16.24	6331	15.27	-0.98	5408	15.68	5914	14.64	-1.04	-0.69	0.14
国立大学法人　岐阜大学医学部附属病院	5201	15.04	5254	14.56	-0.48	4808	14.42	4881	13.93	-0.49	-0.42	0.11
浜松医科大学医学部附属病院	4571	16.54	4040	17.78	1.24	4096	15.76	3596	17.03	1.27	0.22	0.95
名古屋市立大学病院	6015	17.39	6427	16.23	-1.16	5628	16.76	5982	15.57	-1.19	-1.25	0.08
藤田保健衛生大学病院	10691	17.56	10607	17.81	0.24	10288	17.12	10194	17.44	0.32	0.47	0.10
愛知医科大学病院	7275	14.41	7648	13.60	-0.81	6888	13.88	7279	12.83	-1.06	-0.66	-0.39
名古屋大学医学部附属病院	8457	15.89	8615	15.42	-0.47	8044	15.33	8188	14.91	-0.42	-0.28	0.05
国立大学法人三重大学医学部附属病院	5074	17.24	5393	15.89	-1.35	4647	16.39	4971	15.20	-1.19	0.20	-0.77
滋賀医科大学医学部附属病院	4439	15.56	4335	15.12	-0.44	4025	14.49	3919	14.28	-0.21	-0.35	0.50
京都府立医科大学附属病院	5545	17.41	5777	17.10	-0.31	5167	16.90	5365	16.39	-0.51	0.46	-0.48
京都大学医学部附属病院	8410	17.43	8849	16.96	-0.47	8008	17.00	8371	16.52	-0.49	-0.20	0.11
大阪医科大学附属病院	7290	16.34	7220	15.84	-0.50	6868	15.81	6851	15.49	-0.33	-0.25	0.33
大阪市立大学医学部附属病院	6916	17.40	7410	17.28	-0.13	6565	17.01	6921	16.92	-0.09	0.17	-0.14
関西医科大学附属枚方病院	7822	14.78	8124	14.00	-0.78	7397	14.28	7723	13.60	-0.67	-0.64	0.13
近畿大学医学部附属病院	9184	14.56	8897	14.54	-0.02	8738	14.13	8471	14.08	-0.05	-0.40	0.44
国立循環器病センター	4716	18.96	4582	18.97	0.02	4558	18.74	4400	18.53	-0.21	-0.16	0.21
大阪大学医学部附属病院	8257	17.04	8061	17.49	0.45	7822	16.50	7556	16.88	0.38	0.27	0.45
兵庫医科大学病院	8633	13.72	8945	13.03	-0.69	8173	13.17	8405	12.88	-0.29	-0.26	0.19
神戸大学医学部附属病院	6833	18.87	7172	18.03	-0.84	6420	18.25	6697	17.60	-0.66	-0.54	0.27
奈良県立医科大学附属病院	5458	18.21	5895	18.04	-0.17	5008	17.33	5362	17.57	0.24	1.13	-0.42
和歌山県立医科大学附属病院	7011	16.74	6843	16.13	-0.61	6562	16.15	6408	15.48	-0.67	-1.11	0.28
鳥取大学医学部附属病院	6134	15.10	6392	14.79	-0.31	5715	14.40	5901	14.20	-0.20	-0.01	0.18
島根大学医学部附属病院	4581	17.72	4642	16.93	-0.79	4163	17.06	4214	16.15	-0.91	-0.75	-0.12
川崎医科大学附属病院	6749	16.29	7086	16.05	-0.23	6348	15.90	6631	15.70	-0.20	0.19	-0.18
岡山大学病院	7079	15.96	7107	15.54	-0.42	6632	15.54	6694	14.95	-0.59	-0.49	0.30
広島大学病院	6724	16.18	6993	15.40	-0.78	6289	15.69	6542	14.97	-0.71	-0.54	0.21
山口大学医学部附属病院	6085	15.68	6232	15.68	-0.01	5616	14.91	5817	15.00	0.09	0.21	0.27
徳島大学病院	4891	17.22	5098	17.12	-0.10	4504	16.38	4670	16.31	-0.07	-0.18	0.79
香川大学医学部附属病院	4318	18.00	4396	16.95	-1.05	3895	17.19	4024	16.32	-0.87	-0.53	-0.08
愛媛大学医学部附属病院	4267	17.91	4218	17.97	0.06	3780	17.16	3765	17.34	0.18	0.66	-0.13
高知大学医学部附属病院	4588	17.78	4683	16.31	-1.48	4200	17.00	4350	15.73	-1.27	-1.35	0.09
福岡大学病院	6873	17.05	7092	16.33	-0.73	6467	16.49	6686	15.83	-0.66	-0.18	-0.10
久留米大学病院	7537	19.98	7716	19.04	-0.94	7125	19.24	7247	18.43	-0.81	-0.35	0.03
産業医科大学病院	5477	16.67	5520	16.13	-0.54	5089	16.20	5105	15.48	-0.72	-0.20	-0.14
九州大学病院	9152	18.15	9331	17.89	-0.26	8744	17.75	8915	17.60	-0.14	0.21	0.22
佐賀大学医学部附属病院	4681	18.06	4744	17.13	-0.93	4275	17.13	4357	16.47	-0.66	-0.95	0.19
長崎大学病院	5951	18.28	6472	17.20	-1.08	5482	17.58	6010	16.40	-1.18	-0.77	0.07
熊本大学医学部附属病院	6525	17.81	6465	17.75	-0.06	6124	17.34	6029	17.07	-0.27	-0.99	1.03
大分大学医学部附属病院	4861	16.85	4758	16.75	-0.10	4443	16.32	4321	15.99	-0.33	-0.79	0.75
宮崎大学医学部附属病院	4211	20.98	4394	19.72	-1.26	3812	20.28	3970	19.20	-1.08	-0.86	0.25
鹿児島大学病院	4318	21.22	4247	20.78	-0.44	3912	20.54	3827	19.89	-0.66	-0.38	0.06
琉球大学医学部附属病院	3989	18.40	3915	18.03	-0.37	3551	17.46	3430	17.12	-0.34	-0.37	0.22
全体	556287	16.51	566077	16.03	-0.48	556193	16.51	566003	16.03	-0.48	-0.43	-0.03

※平成20年度診断群分類を使用

平成16年度新規DPC対象病院の在院日数の状況（平成20年度と平成21年度の比較）

施設名	平成20年度		平成21年度		平均の差	平成20年度と21年度の差の理由の検討						
						平成20年度(検証用)		平成21年度(検証用)			平成20年度と21年度の差の平均	
	データ数	平均	データ数	平均		データ数	平均	データ数	平均	平均の差(検証用)	DPC毎の在院日数差の影響	DPCの構成の差による影響
医療法人禎心会病院	585	13.14	577	15.73	2.59	501	12.52	479	14.75	2.23	1.65	0.53
北海道社会保険病院	3260	13.87	3367	12.87	-1.00	2961	12.93	3055	12.32	-0.62	-0.52	0.52
札幌社会保険総合病院	2561	14.02	2524	12.70	-1.33	2219	13.31	2219	12.06	-1.25	-0.89	-0.38
医療法人渓仁会手稲渓仁会病院	7236	12.24	7463	11.77	-0.47	6831	11.93	7052	11.50	-0.43	-0.35	0.29
医療法人　母恋　日鋼記念病院	2866	14.12	2973	14.65	0.53	2585	13.23	2635	13.25	0.02	0.46	0.73
医療法人社団　新日鐵室蘭総合病院	2920	14.62	2879	15.06	0.45	2653	14.04	2631	14.35	0.31	0.43	0.44
仙台社会保険病院	3419	16.74	3328	15.96	-0.77	3198	16.57	3130	15.75	-0.82	-1.31	0.56
東北厚生年金病院	3544	14.10	3462	15.27	1.17	3257	13.32	3180	14.42	1.10	1.00	0.23
宮城社会保険病院	1410	15.94	1364	16.00	0.05	1266	14.82	1220	14.60	-0.22	-0.05	-0.31
独立行政法人国立病院機構仙台医療センター	6021	15.96	5984	16.12	0.16	5581	15.12	5608	15.52	0.40	0.37	0.40
財団法人竹田綜合病院	5427	14.49	5648	14.27	-0.22	5073	13.93	5300	13.48	-0.45	-0.48	0.27
社会保険二本松病院	929	19.25	994	17.57	-1.68	783	17.84	866	15.97	-1.87	-0.55	-1.83
株式会社日立製作所　日立総合病院	5556	13.14	4784	13.15	0.01	4643	13.00	4449	12.67	-0.33	0.00	0.12
医療法人社団　筑波記念会　筑波記念病院	2390	16.56	2340	16.02	-0.54	2144	15.97	2130	15.49	-0.47	-0.14	0.17
社会保険群馬中央総合病院	3500	14.09	3456	13.54	-0.55	3263	13.25	3178	13.18	-0.08	0.19	0.15
医療法人社団輝城会沼田脳神経外科循環器科病院	902	13.99	986	14.22	0.24	808	13.04	897	13.16	0.12	0.27	0.12
埼玉協同病院	2784	14.45	3178	14.16	-0.29	2577	13.75	2916	13.44	-0.31	-0.06	-0.03
社会保険大宮総合病院	849	15.14	1158	15.08	-0.06	721	13.82	917	12.81	-1.01	-1.86	2.11
医療法人社団東光会戸田中央総合病院	4148	14.85	4283	13.98	-0.87	3837	14.13	3911	13.35	-0.79	-0.69	0.31
独立行政法人国立病院機構埼玉病院	3732	13.87	3617	14.40	0.53	3471	13.21	3270	13.42	0.21	0.73	-0.18
医療法人鉄蕉会亀田総合病院	8793	14.63	8889	14.25	-0.37	8400	14.01	8483	13.72	-0.28	-0.13	0.48
独立行政法人国立病院機構千葉医療センター	4056	13.98	3996	14.49	0.51	3787	13.11	3685	13.42	0.31	-0.09	0.21
社会保険中央総合病院	4108	14.65	4059	13.78	-0.87	3849	14.15	3780	13.35	-0.80	-0.06	-0.36
城東社会保険病院	937	15.38	1003	15.86	0.49	839	14.81	859	14.53	-0.27	0.13	0.18
東芝病院	2575	13.93	2507	13.63	-0.30	2284	13.03	2282	12.66	-0.37	-0.39	-0.13
東京医療生活協同組合中野総合病院	2026	17.04	2050	16.40	-0.64	1778	16.41	1793	15.81	-0.61	-1.20	0.22
医療法人財団河北総合病院	3442	13.74	3633	13.68	-0.06	3161	13.25	3351	13.11	-0.15	-0.22	0.10
社会保険横浜中央病院	2023	19.18	1986	17.01	-2.18	1770	18.31	1747	16.08	-2.23	-2.09	0.35
川崎社会保険病院	1244	14.55	982	14.22	-0.33	1031	13.76	869	13.14	-0.63	-1.09	0.45
南砺市民病院	886	17.95	1042	15.93	-2.02	772	16.40	866	15.41	-0.98	-0.76	0.33
金沢社会保険病院	1865	16.47	1867	17.38	0.90	1612	14.85	1637	16.48	1.63	0.85	1.05
社会保険山梨病院	1600	16.78	1577	17.52	0.75	1432	16.06	1376	15.93	-0.12	-0.54	0.14
岐阜社会保険病院	1850	14.78	1679	14.70	-0.08	1525	13.84	1472	13.55	-0.29	-0.07	0.33
社会福祉法人聖隷福祉事業団総合病院聖隷浜松病院	8828	13.26	8787	12.73	-0.54	8399	12.87	8363	12.24	-0.63	-0.58	0.27
社会保険中京病院	7075	13.29	7297	13.88	0.59	6680	12.77	6866	13.25	0.47	0.48	0.10
医療法人社団　洛和会　洛和会音羽病院	3667	12.44	3578	13.73	1.28	3372	11.83	3203	13.13	1.30	1.85	0.40
医療法人橘会　東住吉森本病院	3091	16.33	3156	17.07	0.74	2912	15.79	2846	16.24	0.44	-0.21	0.63
医療法人蒼龍会井上病院	964	17.29	951	17.79	0.50	856	17.45	849	18.26	0.82	0.85	-0.22
松下記念病院	3375	14.55	3427	13.14	-1.42	3081	13.62	3130	12.42	-1.20	-0.91	0.47
健康保険組合連合会大阪中央病院	2522	8.98	2180	9.62	0.63	2357	8.79	2027	9.01	0.22	0.14	0.18
医療法人若弘会若草第一病院	1949	16.00	2298	15.46	-0.54	1747	15.47	1960	14.88	-0.59	-0.15	0.35
星ケ丘厚生年金病院	3001	14.50	3255	15.03	0.54	2742	13.72	2977	14.18	0.47	0.76	0.05
独立行政法人国立病院機構大阪南医療センター	4601	15.28	4305	14.04	-1.24	4283	13.98	4029	13.08	-0.90	-0.19	0.46
医療法人伯鳳会赤穂中央病院	1428	14.98	1383	13.97	-1.01	1155	13.37	1118	12.03	-1.35	-1.53	0.46
独立行政法人国立病院機構神戸医療センター	2226	19.25	2491	17.33	-1.92	1968	18.07	2218	16.15	-1.92	-0.76	-1.19
独立行政法人国立病院機構南和歌山医療センター	1990	20.02	2060	19.73	-0.29	1754	18.69	1745	18.43	-0.25	-0.63	0.94
財団法人操風会岡山旭東病院	1368	16.06	1419	15.34	-0.72	1257	14.98	1285	14.59	-0.40	-0.88	-0.04
財団法人倉敷中央病院	14486	12.94	14817	12.76	-0.18	14071	12.59	14428	12.54	-0.06	0.06	0.14
独立行政法人国立病院機構岡山医療センター	6628	13.58	6733	13.45	-0.13	6250	13.13	6373	12.96	-0.17	-0.30	0.00
マツダ株式会社　マツダ病院	2027	15.97	2235	15.30	-0.67	1813	14.79	1992	14.14	-0.65	-0.44	0.07
綜合病院社会保険徳山中央病院	5094	15.81	5460	14.63	-1.18	4757	14.99	5079	13.91	-1.08	-0.63	0.02
健康保険鳴門病院	2386	17.74	2094	18.78	1.05	2067	16.77	1845	17.31	0.54	0.24	0.73
社会医療法人雪の聖母会　聖マリア病院	7074	15.88	7105	15.90	0.02	6616	15.10	6719	15.25	0.15	-0.02	0.13
社会保険久留米第一病院	1248	13.98	1164	15.73	1.75	1088	13.06	1043	14.93	1.87	2.13	0.22
飯塚病院	7398	15.86	7874	15.92	0.06	7063	15.56	7466	15.37	-0.19	-0.04	0.16
独立行政法人国立病院機構九州医療センター	7252	14.47	7537	14.50	0.03	6910	14.15	7172	13.99	-0.16	-0.12	0.31
佐賀社会保険病院	1576	15.76	1483	15.69	-0.08	1329	14.89	1320	14.68	-0.22	-0.64	1.85
健康保険諫早総合病院	3605	14.67	3402	13.96	-0.72	3304	13.97	3172	13.53	-0.43	-0.37	-0.09
健康保険八代総合病院	2356	20.25	2402	21.21	0.97	2134	19.14	2197	20.30	1.17	1.53	-0.28
健康保険人吉総合病院	2015	13.14	2015	13.38	0.25	1763	12.59	1812	12.67	0.08	-0.30	0.50
健康保険天草中央総合病院	1012	19.08	1033	18.45	-0.63	838	17.95	829	17.64	-0.31	0.68	0.73
特定医療法人敬愛会　中頭病院	5918	10.64	5734	10.91	0.26	5575	10.08	5423	10.22	0.14	0.16	0.18
全体	215604	14.59	217310	14.44	-0.14	215411	14.57	217146	14.43	-0.14	-0.19	0.09

※平成20年度診断群分類を使用

平成18年度新規DPC対象病院の在院日数の状況（平成20年度と平成21年度の比較）

施設名	平成20年度		平成21年度		平均の差	平成20年度と21年度の差の理由の検討						
						平成20年度(検証用)		平成21年度(検証用)			平成20年度と21年度の差の平均	
	データ数	平均	データ数	平均		データ数	平均	データ数	平均	平均の差(検証用)	DPC毎の在院日数差の影響	DPCの構成の差による影響
医療法人医仁会　中村記念病院	1828	18.49	1951	15.74	-2.75	1705	17.93	1815	15.72	-2.21	-2.37	0.36
北海道勤労者医療協会　中央病院	3536	12.64	3795	11.61	-1.03	3308	12.20	3489	11.06	-1.15	-1.08	0.59
医療法人　北晨会　恵み野病院	1647	15.34	1874	13.47	-1.86	1449	14.54	1654	12.85	-1.70	-0.03	-0.97
旭川赤十字病院	4657	15.72	4675	15.72	0.00	4264	15.36	4239	15.40	0.05	-0.30	0.61
市立旭川病院	3760	16.86	3325	16.71	-0.15	3350	15.47	3079	15.91	0.44	0.30	0.23
医療法人　孝仁会　釧路孝仁会記念病院	1562	18.07	1781	17.44	-0.62	1386	17.30	1581	16.14	-1.16	-0.19	-0.59
北見赤十字病院	4211	14.44	4716	13.35	-1.09	3883	13.74	4307	12.54	-1.20	-1.09	0.27
岩手県立中央病院	7661	13.96	7775	13.93	-0.03	7328	13.52	7460	13.51	-0.01	0.12	-0.18
盛岡赤十字病院	4069	13.07	3801	13.02	-0.04	3777	12.63	3506	12.45	-0.18	-0.23	0.44
財団法人宮城厚生協会　坂総合病院	2946	15.25	2891	15.45	0.20	2617	14.14	2583	14.19	0.05	0.80	0.37
みやぎ県南中核病院	2864	14.09	3084	13.80	-0.29	2673	13.41	2796	13.19	-0.22	-0.62	0.37
独立行政法人　労働者健康福祉機構　東北労災病院	4255	14.98	4358	15.97	0.99	3975	14.23	4133	15.32	1.09	0.57	0.68
仙台市立病院	4841	12.72	4716	12.28	-0.44	4480	11.74	4392	11.38	-0.36	-0.59	0.34
本荘第一病院	1518	15.02	1608	14.52	-0.50	1349	14.07	1411	13.26	-0.80	-0.28	-0.42
社会福祉法人恩賜財団済生会　山形済生病院	3678	17.95	3709	16.67	-1.28	3415	17.45	3436	16.20	-1.25	-0.29	-0.96
財団法人　脳神経疾患研究所附属　総合南東北病院	5173	15.17	5225	15.01	-0.16	4755	14.39	4864	14.40	0.01	-0.36	0.36
公立藤田総合病院	1977	15.28	1781	16.53	1.25	1728	14.10	1610	15.38	1.28	0.33	0.65
総合病院取手協同病院	3982	14.24	4053	14.46	0.22	3717	13.53	3730	13.66	0.13	-0.02	0.44
筑波メディカルセンター病院	4281	13.01	4379	13.44	0.43	3915	12.29	4076	12.74	0.44	0.18	0.28
株式会社日立製作所　水戸総合病院	2123	11.92	2059	13.42	1.50	1945	10.92	1835	12.63	1.71	0.83	0.73
日本赤十字社栃木県支部足利赤十字病院	4264	16.56	4459	15.20	-1.36	3935	15.88	4082	14.35	-1.53	-0.67	-0.58
社会福祉法人恩賜財団済生会支部　栃木県済生会　済生会宇都宮病院	6593	15.04	6938	14.50	-0.54	6192	14.69	6508	14.07	-0.62	-0.34	-0.26
前橋赤十字病院	5838	13.77	6148	13.35	-0.42	5481	13.16	5744	12.65	-0.52	-0.44	0.16
財団法人　脳血管研究所附属　美原記念病院	451	10.43	457	9.87	-0.57	379	9.79	413	9.18	-0.61	-0.76	0.50
伊勢崎市民病院	6120	12.50	6050	11.84	-0.67	5812	11.88	5751	11.27	-0.61	-0.74	0.07
公立富岡総合病院	3686	11.85	3743	12.25	0.40	3398	11.35	3448	11.88	0.53	0.06	0.60
富士重工業健康保険組合　総合太田病院	3447	13.30	3685	13.41	0.11	3161	12.60	3398	12.55	-0.05	-0.10	0.00
館林厚生病院	3158	13.32	2743	14.02	0.70	2827	12.55	2451	12.62	0.07	0.26	0.56
埼玉社会保険病院	4184	15.89	3921	15.28	-0.61	3809	15.36	3628	14.80	-0.56	-0.30	0.07
社会福祉法人恩賜財団埼玉県済生会川口総合病院	4549	13.25	4717	12.92	-0.33	4287	12.52	4443	12.48	-0.04	-0.58	0.50
自治医科大学附属さいたま医療センター	5309	13.53	5977	13.05	-0.48	4974	13.15	5527	12.69	-0.47	-0.26	0.03
獨協医科大学越谷病院	6561	14.98	6549	15.46	0.48	6144	14.47	6143	14.94	0.46	0.62	0.15
医療法人社団愛友会　上尾中央総合病院	5369	13.87	5577	13.41	-0.46	5035	13.28	5214	12.83	-0.44	0.04	-0.40
医療法人財団　石心会　狭山病院	3524	15.27	3616	15.23	-0.04	3252	14.38	3331	14.86	0.49	0.49	0.10
医療法人　壮幸会　行田総合病院	1630	12.94	1600	13.44	0.50	1416	11.86	1371	12.83	0.97	0.32	1.75
JFE健康保険組合川鉄千葉病院	2824	14.54	2849	14.51	-0.03	2614	13.99	2595	13.59	-0.40	-0.19	0.27
千葉社会保険病院	1334	17.90	1209	18.46	0.55	1183	16.65	1084	17.75	1.10	1.72	0.30
独立行政法人　労働者健康福祉機構　千葉労災病院	4720	13.00	4867	12.88	-0.12	4414	12.61	4602	12.46	-0.15	0.29	0.11
学校法人　順天堂　順天堂大学医学部附属浦安病院	6735	14.96	6803	15.24	0.27	6331	14.30	6372	14.69	0.39	0.37	0.21
医療法人社団　圭春会　小張総合病院	2706	17.29	2918	17.35	0.06	2447	16.74	2613	16.26	-0.48	0.12	-0.57
医療法人社団木下会　千葉西総合病院	5242	12.48	5949	11.81	-0.67	4942	11.88	5648	11.36	-0.51	-0.25	-0.14
日本医科大学千葉北総病院	5215	15.21	5166	15.81	0.61	4864	14.67	4803	15.07	0.40	0.53	-0.01
財団法人聖路加国際病院	6456	10.32	6777	10.10	-0.22	6109	9.86	6429	9.55	-0.31	-0.18	0.01
国家公務員共済組合連合会　東京共済病院	2590	16.48	2656	16.27	-0.21	2341	15.55	2347	15.11	-0.43	-0.88	1.10
日本赤十字社医療センター	7277	13.82	7270	13.47	-0.35	6898	13.37	6890	13.04	-0.32	-0.49	0.39
東京都立豊島病院	2870	14.98	2922	15.10	0.12	2553	13.47	2581	13.81	0.34	-0.15	0.13
医療法人社団明芳会　板橋中央総合病院	4561	13.48	4822	14.87	1.39	4293	13.02	4489	14.08	1.06	0.37	0.64
財団法人　東京都医療保健協会　練馬総合病院	1854	14.75	2166	14.01	-0.74	1662	14.27	1935	13.29	-0.98	-0.26	-0.91
社会福祉法人　仁生社　江戸川病院	2971	13.23	3213	13.57	0.34	2736	12.75	2844	12.86	0.11	-0.28	0.64
医療法人財団岩井医療財団　岩井整形外科内科病院	588	14.14	697	13.53	-0.61	544	13.98	646	13.10	-0.88	-0.95	0.10
青梅市立総合病院	5251	13.73	4875	14.37	0.64	4888	13.19	4532	13.55	0.36	0.30	0.28
武蔵野赤十字病院	8407	11.96	8276	11.85	-0.12	8013	11.43	7921	11.54	0.11	0.03	0.13
公立昭和病院	5170	14.04	5430	13.00	-1.04	4803	13.33	5025	12.31	-1.01	-1.13	0.38
医療法人財団　大和会　東大和病院	3198	14.04	3422	13.49	-0.55	2942	13.46	3164	13.04	-0.43	-0.58	0.36
公立大学法人　横浜市立大学附属　市民総合医療センター	6958	14.46	6848	14.26	-0.20	6553	14.10	6438	13.92	-0.18	-0.19	0.51
国家公務員共済組合連合会　横浜南共済病院	5509	14.25	5758	13.97	-0.28	5108	13.31	5439	13.13	-0.18	0.85	-0.04
医療法人五星会　菊名記念病院	2370	15.19	2593	13.83	-1.36	2199	14.41	2354	13.31	-1.10	-0.66	-0.17
国家公務員共済組合連合会　横須賀共済病院	7975	12.90	8392	12.78	-0.12	7626	12.45	7950	12.25	-0.19	0.06	-0.10
国家公務員共済組合連合会　平塚共済病院	4490	14.42	4335	14.95	0.53	4097	13.97	4018	14.43	0.46	0.26	0.71
湘南鎌倉総合病院	8080	10.46	7837	10.71	0.25	7716	10.08	7507	10.22	0.14	0.15	0.05
神奈川県厚生農業協同組合連合会　相模原協同病院	3575	13.47	4320	13.62	0.16	3222	12.91	3693	13.14	0.23	0.90	-0.78
社会保険相模野病院	1411	11.37	1527	12.10	0.73	1227	11.00	1303	11.15	0.15	-0.29	0.65
秦野赤十字病院	2543	13.52	2801	11.74	-1.77	2304	12.67	2549	11.04	-1.62	-0.62	-0.94
聖マリアンナ医科大学横浜市西部病院	4647	13.10	4751	12.38	-0.71	4319	12.66	4335	11.67	-0.99	-0.97	-0.15
昭和大学藤が丘病院	6286	14.02	5688	14.15	0.13	5798	13.13	5274	13.39	0.26	-0.22	0.46
昭和大学横浜市北部病院	6347	12.37	6789	11.30	-1.07	5934	11.61	6350	10.83	-0.78	-0.44	-0.14
神奈川県厚生農業協同組合連合会　伊勢原協同病院	3276	12.67	3453	12.85	0.18	3009	12.16	3141	12.05	-0.12	-0.12	0.23
医療法人社団ジャパンメディカルアライアンス　海老名総合病院	4465	13.19	4529	13.14	-0.04	4199	12.56	4172	12.70	0.14	0.41	0.10
医療法人財団石心会　川崎幸病院	2596	13.00	2834	12.75	-0.25	2409	12.24	2595	11.91	-0.34	0.21	-0.02
関東労災病院	5821	13.47	5613	13.87	0.40	5482	12.92	5267	13.18	0.26	-0.34	0.55
帝京大学医学部附属溝口病院	3355	14.22	2921	15.16	0.94	2980	13.24	2646	13.91	0.67	0.98	1.11
横浜市立みなと赤十字病院	5871	12.62	6187	13.39	0.77	5550	12.29	5829	12.78	0.48	0.24	0.26
独立行政法人　国立病院機構　横浜医療センター	4152	15.15	4099	15.26	0.12	3862	14.57	3787	14.54	-0.03	0.27	-0.15
済生会新潟第二病院	4459	13.42	4379	13.71	0.29	4139	12.84	4089	13.08	0.24	0.04	0.57
独立行政法人　労働者健康福祉機構　新潟労災病院	2162	17.35	2313	17.37	0.02	1909	16.16	2065	16.62	0.46	0.34	0.30
社会保険高岡病院	757	16.13	739	17.14	1.01	646	14.90	625	15.63	0.72	0.80	0.12
社会医療法人財団董仙会　恵寿総合病院	2436	13.66	2442	14.42	0.77	2201	12.87	2161	12.99	0.12	0.05	0.31
独立行政法人国立病院機構　金沢医療センター	4605	19.10	4704	17.82	-1.29	4243	17.80	4384	16.50	-1.30	-0.77	-0.48
福井県済生会病院	4999	14.07	5286	13.60	-0.46	4691	13.36	4966	12.81	-0.55	-0.47	0.40
独立行政法人国立病院機構甲府病院	931	17.20	975	14.96	-2.23	793	16.22	820	14.45	-1.77	-0.93	-0.22
長野赤十字病院	6136	15.59	5977	15.54	-0.04	5754	15.01	5551	14.81	-0.20	-0.20	0.18
長野市民病院	3647	13.09	3575	14.51	1.43	3315	12.25	3230	13.72	1.47	1.26	0.42
社会医療法人財団慈泉会　相澤病院	5961	13.62	5962	13.32	-0.31	5618	13.45	5656	13.16	-0.29	-0.38	0.25
諏訪赤十字病院	4493	13.89	4646	13.72	-0.17	4146	13.01	4287	13.17	0.17	0.25	0.27
長野県厚生農業協同組合連合会　佐久総合病院	5967	15.76	5793	16.26	0.50	5555	15.15	5436	15.71	0.56	0.77	-0.06
独立行政法人国立病院機構長野病院	2351	17.35	2225	16.52	-0.82	2061	15.54	1930	15.77	0.23	1.23	0.69

※平成20年度診断群分類を使用

平成18年度新規DPC対象病院の在院日数の状況（平成20年度と平成21年度の比較）

施設名	平成20年度		平成21年度		平均の差	平成20年度と21年度の差の理由の検討						
						平成20年度(検証用)		平成21年度(検証用)			平成20年度と21年度の差の平均	
	データ数	平均	データ数	平均		データ数	平均	データ数	平均	平均の差(検証用)	DPC毎の在院日数差の影響	DPCの構成の差による影響
岐阜県厚生農業協同組合連合会　中濃厚生病院	3557	13.96	3496	14.51	0.55	3232	13.06	3177	13.54	0.48	0.15	0.49
社会医療法人蘇西厚生会　松波総合病院	3857	12.14	3511	13.44	1.30	3514	11.60	3195	12.45	0.85	0.23	0.42
綜合病院　高山赤十字病院	3668	13.95	3485	13.07	-0.88	3350	13.43	3233	12.17	-1.25	-1.34	0.21
三島社会保険病院	1359	15.27	1556	14.07	-1.20	1203	13.73	1322	13.67	-0.07	0.74	-0.20
静岡赤十字病院	4398	15.66	4523	15.24	-0.42	4019	15.03	4128	14.52	-0.51	-0.57	0.37
藤枝市立総合病院	4864	14.40	4894	15.00	0.60	4560	13.79	4577	14.43	0.64	0.71	0.47
県西部浜松医療センター	5599	15.48	5789	14.63	-0.85	5221	14.64	5373	13.90	-0.74	-0.79	0.26
社会福祉法人聖隷福祉事業団総合病院聖隷三方原病院	6579	14.29	5976	14.75	0.46	6206	13.84	5605	14.52	0.68	-0.27	1.01
名古屋第一赤十字病院	7801	13.94	8097	13.76	-0.18	7396	13.38	7717	13.28	-0.10	0.04	0.41
国家公務員共済組合連合会　名城病院	3220	12.12	3016	12.77	0.65	3000	11.59	2812	12.07	0.48	0.86	-0.41
みなと医療生活協同組合　協立総合病院	3989	15.22	3750	15.25	0.03	3671	14.21	3556	14.72	0.51	0.46	0.12
名古屋共立病院	1933	13.62	1963	13.14	-0.48	1762	12.93	1785	12.26	-0.67	0.15	-0.66
独立行政法人労働者健康福祉機構　中部労災病院	5036	16.56	5060	16.67	0.11	4680	15.85	4674	15.88	0.03	-0.26	0.61
大同病院	3174	12.07	3381	11.80	-0.27	2934	11.30	3108	11.09	-0.21	0.33	-0.40
豊橋市民病院	7712	15.54	7609	16.12	0.58	7305	15.02	7193	15.58	0.57	0.64	0.25
総合大雄会病院	2667	15.51	2714	14.69	-0.83	2452	14.76	2453	13.47	-1.29	-1.47	0.15
医療法人豊田会　刈谷豊田総合病院	6746	13.89	7275	13.09	-0.80	6387	13.13	6919	12.49	-0.63	-1.01	0.46
トヨタ記念病院	6104	12.01	5852	12.14	0.13	5750	11.40	5521	11.58	0.17	0.28	-0.06
独立行政法人国立病院機構名古屋医療センター	6077	17.49	6008	16.80	-0.68	5735	16.84	5574	16.10	-0.75	-0.66	-0.22
四日市社会保険病院	1833	15.96	1951	13.88	-2.08	1614	15.03	1724	13.59	-1.45	-0.26	-1.61
鈴鹿回生病院	2624	18.02	2611	16.73	-1.30	2326	17.55	2348	15.63	-1.92	-1.72	0.55
三重県厚生農業協同組合連合会　松阪中央総合病院	4256	15.17	4199	14.82	-0.35	3944	14.29	3898	14.10	-0.19	-0.33	0.31
市立伊勢総合病院	2668	12.76	2549	13.26	0.51	2371	11.96	2206	12.21	0.25	0.10	0.19
独立行政法人国立病院機構三重中央医療センター	3453	18.67	3520	18.10	-0.57	3068	18.25	3195	17.19	-1.06	-1.42	0.53
大津赤十字病院	6474	15.84	6859	15.14	-0.70	6136	15.27	6410	14.41	-0.86	-0.99	0.37
滋賀県立成人病センター	3432	14.82	3631	14.45	-0.37	3141	13.89	3297	13.65	-0.24	-0.03	0.11
医療法人財団　康生会武田病院	2433	12.25	2512	12.64	0.39	2206	11.30	2269	11.72	0.42	0.49	0.44
社会福祉法人　京都社会事業財団　京都桂病院	4741	15.63	4867	15.18	-0.45	4392	14.86	4610	14.77	-0.09	0.20	0.06
京都第二赤十字病院	6986	13.94	6942	13.72	-0.21	6624	13.42	6563	12.87	-0.55	-0.28	-0.22
京都第一赤十字病院	6244	15.74	6512	14.70	-1.04	5856	15.01	6083	14.07	-0.94	-0.99	0.49
社会保険京都病院	2706	15.39	2585	15.47	0.08	2450	14.29	2326	15.05	0.76	0.14	0.69
独立行政法人　国立病院機構京都医療センター	5606	15.65	5905	14.92	-0.73	5214	14.90	5488	14.16	-0.74	-0.40	-0.22
特定医療法人　同仁会　耳原総合病院	3681	13.61	3832	12.62	-0.99	3423	12.84	3583	11.80	-1.04	-0.53	-0.35
医療法人生長会　ベルランド総合病院	4872	13.28	4951	14.30	1.02	4590	12.68	4601	13.47	0.79	0.19	0.31
医療法人　ペガサス　馬場記念病院	2040	12.61	2127	12.63	0.02	1866	12.12	1882	12.25	0.13	-0.47	0.08
医療法人生長会　府中病院	3185	15.23	3357	14.74	-0.50	2907	14.73	3031	14.12	-0.61	0.11	-0.18
医療法人愛仁会　高槻病院	5239	14.51	5348	13.49	-1.02	4942	13.80	5021	13.08	-0.72	-0.47	0.07
医療法人　愛仁会　千船病院	3060	14.29	3249	14.34	0.05	2807	13.53	2976	13.68	0.15	-0.14	0.75
地方独立行政法人　大阪府立病院機構　大阪府立成人病センター	4154	17.62	4391	16.61	-1.01	3918	17.04	4177	16.24	-0.80	-0.34	0.02
大阪警察病院	6506	13.48	6385	13.51	0.03	6180	13.15	6021	13.13	-0.03	0.38	-0.44
財団法人　日本生命済生会附属　日生病院	2667	14.89	2931	14.73	-0.16	2414	13.98	2607	13.15	-0.83	0.23	-0.64
医療法人きつこう会　総合病院多根病院	3011	15.65	3297	14.91	-0.74	2790	15.08	3050	14.26	-0.82	-0.35	-0.27
医療法人　美杉会　佐藤病院	1624	13.50	1590	13.75	0.25	1410	13.22	1342	13.02	-0.19	0.02	-0.28
淀川キリスト教病院	5290	13.42	5366	13.79	0.37	4971	12.86	5002	13.14	0.28	0.40	0.23
財団法人　住友病院	4205	14.88	4076	14.62	-0.25	3909	14.34	3796	13.96	-0.39	-0.75	0.53
財団法人　田附興風会　北野病院	7427	14.15	7651	13.38	-0.77	7014	13.53	7192	12.97	-0.56	-0.12	-0.30
医療法人財団　阪南医療福祉センター　阪南中央病院	2451	12.02	2616	11.97	-0.05	2274	11.43	2416	11.38	-0.05	-0.03	-0.15
富田林病院	1664	15.94	1618	16.69	0.75	1411	14.38	1364	15.14	0.76	-0.09	0.91
医療法人　宝生会　PL病院	3211	12.10	3403	11.14	-0.96	2979	11.26	3204	10.52	-0.73	-0.18	-0.22
医療法人徳洲会　八尾徳洲会総合病院	3413	14.99	3608	14.90	-0.09	3141	14.20	3257	14.27	0.07	0.27	0.45
医療法人　医真会　医真会八尾総合病院	3030	15.39	3124	14.65	-0.74	2761	14.72	2885	13.78	-0.93	-0.57	-0.35
大阪厚生年金病院	5448	14.33	5504	14.74	0.40	5108	13.74	5130	14.16	0.42	0.05	0.93
大阪府済生会中津病院	5145	16.52	5080	16.41	-0.11	4788	15.85	4771	15.73	-0.12	0.54	-0.20
社会福祉法人恩賜財団大阪府済生会吹田病院	5252	13.00	4987	13.83	0.83	4930	12.53	4790	13.43	0.89	0.66	0.37
箕面市立病院	3000	12.80	3247	11.78	-1.01	2774	12.02	2978	11.28	-0.75	-0.65	-0.32
市立堺病院	4329	15.58	4825	14.21	-1.37	4014	15.00	4485	13.49	-1.51	-1.11	-0.47
市立池田病院	3459	15.87	3594	15.45	-0.42	3227	15.50	3330	14.85	-0.65	-0.56	0.12
独立行政法人国立病院機構大阪医療センター	6055	16.17	6084	16.40	0.23	5673	15.60	5713	15.76	0.16	0.15	0.28
医療法人社団　甲友会　西宮協立脳神経外科病院	1466	13.59	1404	13.66	0.07	1322	13.32	1280	13.28	-0.05	0.08	-0.22
医療法人社団　清和会　笹生病院	1297	14.92	1317	15.09	0.17	1144	14.32	1126	14.20	-0.12	0.61	-0.29
社団法人明石市医師会立　明石医療センター	2827	14.53	3212	12.79	-1.73	2592	14.16	2932	12.47	-1.69	-1.41	-0.52
独立行政法人労働者健康福祉機構　関西労災病院	6065	12.87	6035	13.12	0.25	5685	12.26	5714	12.43	0.17	-0.10	0.37
総合病院　姫路聖マリア病院	3048	14.35	3313	14.64	0.28	2783	13.65	3082	13.80	0.16	0.06	-0.04
兵庫県立姫路循環器病センター	2506	15.63	2530	15.09	-0.54	2345	15.09	2317	14.40	-0.69	-0.24	-0.28
姫路赤十字病院	6304	12.59	6385	12.31	-0.28	5939	11.86	6027	11.86	0.00	0.19	-0.07
赤穂市民病院	3339	15.35	3335	15.06	-0.29	3036	14.55	3044	14.17	-0.38	-0.70	0.59
神戸アドベンチスト病院	872	11.34	834	10.16	-1.19	770	10.39	726	9.49	-0.89	-0.51	0.30
社会保険神戸中央病院	2888	12.96	2928	14.17	1.21	2629	11.85	2667	13.03	1.18	0.66	0.67
神戸赤十字病院	3104	15.01	3241	14.68	-0.33	2799	13.70	2902	13.48	-0.21	0.43	-0.04
独立行政法人国立病院機構姫路医療センター	3956	16.54	4244	15.56	-0.98	3640	15.36	3931	15.25	-0.11	-0.22	0.66
奈良社会保険病院	2363	12.02	2276	12.01	-0.01	2139	10.42	2039	10.88	0.47	0.32	0.46
社会福祉法人恩賜財団済生会中和病院	2279	14.98	2244	14.27	-0.71	2062	13.90	2055	13.25	-0.65	-0.69	0.29
橋本市民病院	2207	17.45	2142	17.14	-0.31	1950	15.94	1898	15.01	-0.93	-1.51	0.47
島根県立中央病院	5773	15.73	5753	15.47	-0.27	5370	14.94	5333	14.73	-0.21	0.01	-0.36
特定医療法人　鴻仁会　岡山中央病院	2025	8.76	1920	9.18	0.43	1830	8.28	1755	8.90	0.62	0.02	0.48
岡山済生会総合病院	5873	15.18	6143	14.47	-0.71	5596	14.71	5849	14.18	-0.53	-0.60	0.32
総合病院岡山赤十字病院	5148	14.29	5219	14.44	0.15	4831	13.77	4819	13.93	0.16	-0.08	0.29
県立広島病院	5345	15.67	5832	15.57	-0.10	5025	14.97	5373	14.65	-0.32	-0.34	0.19
国家公務員共済組合連合会　広島記念病院	1926	16.42	2096	15.40	-1.02	1741	15.43	1871	14.48	-0.95	-0.46	-0.21
国家公務員共済組合連合会　呉共済病院	3151	16.60	3409	16.11	-0.49	2850	16.16	3065	15.18	-0.98	-0.90	0.30
独立行政法人国立病院機構呉医療センター	5804	16.67	6308	15.32	-1.35	5431	15.98	5873	14.75	-1.23	-0.25	-0.89
独立行政法人　国立病院機構　岩国医療センター	4996	15.06	4822	15.33	0.27	4548	14.10	4528	14.84	0.74	1.12	-0.35
徳島県立中央病院	3990	14.47	4023	14.20	-0.27	3669	13.96	3700	13.39	-0.57	-0.62	0.32
徳島赤十字病院	6355	9.97	6518	9.63	-0.34	5999	9.54	6187	9.22	-0.32	-0.35	0.17
社会医療法人財団大樹会　総合病院　回生病院	2224	16.65	2068	19.55	2.90	1968	15.95	1859	18.94	3.00	1.81	1.09
高松赤十字病院	4560	13.86	4558	13.94	0.08	4201	13.10	4201	13.26	0.17	-0.15	0.28

※平成20年度診断群分類を使用

平成18年度新規DPC対象病院の在院日数の状況（平成20年度と平成21年度の比較）

施設名	平成20年度		平成21年度		平均の差	平成20年度と21年度の差の理由の検討						
						平成20年度(検証用)		平成21年度(検証用)			平成20年度と21年度の差の平均	
	データ数	平均	データ数	平均		データ数	平均	データ数	平均	平均の差(検証用)	DPC毎の在院日数差の影響	DPCの構成の差による影響
独立行政法人　労働者健康福祉機構　香川労災病院	3922	17.03	4055	16.13	-0.90	3591	16.13	3732	15.56	-0.57	-0.37	-0.16
愛媛労災病院	1871	18.76	1656	18.37	-0.39	1555	17.67	1413	16.77	-0.90	-1.26	1.33
医療法人近森会　近森病院	3637	15.26	3750	15.68	0.43	3398	14.66	3446	15.26	0.61	0.66	0.14
高知赤十字病院	3836	15.04	3746	14.86	-0.17	3467	14.17	3424	14.34	0.17	-0.43	0.16
医療法人　原三信病院	3650	13.30	3554	13.97	0.66	3365	12.45	3318	12.96	0.50	0.54	-0.36
福岡市民病院	1869	16.80	1955	17.12	0.32	1701	15.90	1701	16.42	0.52	0.30	1.08
国家公務員共済組合連合会　浜の町病院	4538	14.43	4344	14.53	0.10	4182	13.81	4014	14.19	0.38	0.10	0.46
福岡県済生会福岡総合病院	4452	13.41	4588	13.62	0.20	4105	12.88	4243	13.15	0.27	-0.46	0.43
社会医療法人　大成会　福岡記念病院	2066	17.22	2271	16.37	-0.85	1832	16.26	2022	15.72	-0.54	-1.45	0.84
公立学校共済組合　九州中央病院	3868	15.14	3801	15.25	0.11	3571	14.38	3488	14.41	0.03	-0.43	0.69
公立八女総合病院	2882	16.46	2673	16.77	0.31	2567	15.69	2442	16.33	0.64	1.53	-0.70
医療法人天神会　新古賀病院	3024	13.06	2969	12.97	-0.09	2767	12.22	2744	12.40	0.18	0.12	0.01
医療法人　社団高邦会　高木病院	2693	15.97	2740	16.69	0.72	2295	15.32	2453	15.62	0.30	-0.44	0.26
新日鐵八幡記念病院	4503	12.78	4514	12.91	0.13	4188	12.27	4226	12.13	-0.14	-0.07	0.22
九州厚生年金病院	6446	13.73	6308	13.55	-0.18	6079	13.38	5895	13.15	-0.23	0.04	-0.11
医療法人財団　池友会　新行橋病院	1992	15.29	2019	15.12	-0.17	1733	13.75	1823	14.02	0.27	-0.08	0.85
医療法人祐愛会　織田病院	1290	13.36	1174	13.52	0.16	1125	12.89	1044	12.76	-0.13	-0.65	0.35
佐賀県立病院好生館	3910	16.88	4505	14.58	-2.30	3588	15.80	4107	14.02	-1.78	-0.97	-0.78
独立行政法人国立病院機構嬉野医療センター	3907	17.58	4178	16.48	-1.10	3629	16.92	3876	15.70	-1.21	-0.26	-0.36
医療法人　白十字会　佐世保中央病院	2822	15.41	2724	16.10	0.69	2538	14.02	2426	14.95	0.93	0.20	0.73
独立行政法人国立病院機構長崎医療センター	5996	16.74	6115	16.59	-0.15	5613	16.13	5753	15.88	-0.25	0.00	0.06
長崎労災病院	2536	18.89	2696	18.19	-0.69	2298	17.90	2436	17.63	-0.26	-0.30	0.30
長崎市立市民病院	3746	16.29	3679	16.02	-0.27	3451	15.39	3352	15.24	-0.15	-0.52	0.39
社団法人地域医療振興協会　市立大村市民病院	1269	18.28	1241	16.07	-2.20	1077	16.93	1029	14.74	-2.19	-2.62	1.05
日本赤十字社長崎原爆病院	3300	16.59	3158	16.61	0.02	3021	15.72	2862	16.00	0.28	0.38	0.21
佐世保市立総合病院	5839	14.63	5882	14.55	-0.08	5457	14.20	5566	14.01	-0.18	-0.01	-0.10
独立行政法人国立病院機構熊本医療センター	5880	14.19	5826	13.65	-0.54	5492	13.67	5493	13.38	-0.29	-0.32	0.18
熊本赤十字病院	6886	11.90	7189	11.64	-0.26	6515	11.48	6753	11.09	-0.38	-0.44	0.09
熊本市立熊本市民病院	4830	15.73	4810	15.76	0.03	4479	15.21	4389	15.23	0.02	0.47	0.16
国家公務員共済組合連合会　熊本中央病院	4111	12.73	4125	12.54	-0.19	3840	12.39	3885	12.27	-0.12	-0.01	-0.24
国保水俣市立総合医療センター	2172	17.95	2300	17.62	-0.33	1901	17.54	2043	16.57	-0.98	-0.51	-0.72
済生会熊本病院	6171	12.21	6446	11.46	-0.74	5876	11.93	6104	11.30	-0.63	-0.48	-0.12
医療法人敬和会　大分岡病院	1927	13.61	1838	14.30	0.69	1732	13.02	1639	13.27	0.25	0.39	0.04
国家公務員共済組合連合会　新別府病院	2073	16.60	2368	16.71	0.12	1890	15.82	2124	16.10	0.28	1.04	0.03
健康保険南海病院	1848	14.25	1779	14.77	0.53	1584	12.53	1551	13.37	0.84	0.30	0.26
社団法人鹿児島共済会　南風病院	3185	15.97	3171	16.20	0.23	2957	15.50	2953	15.80	0.30	0.03	-0.01
財団法人　慈愛会　今村病院分院	1362	16.02	1541	16.53	0.50	1235	15.35	1352	16.45	1.11	-0.09	1.51
今村　病院	1566	16.33	1507	16.53	0.20	1434	15.91	1326	15.88	-0.03	0.29	-0.12
社会医療法人　聖医会　サザン･リージョン病院	632	11.01	635	12.32	1.30	558	10.29	545	11.49	1.20	0.92	0.45
川内市医師会立市民病院	1146	14.41	1160	14.34	-0.08	950	13.82	941	13.28	-0.53	0.16	-0.52
特定医療法人仁愛会　浦添総合病院	4369	11.81	4102	12.24	0.43	4048	11.16	3740	11.72	0.56	0.60	0.25
医療法人友愛会　豊見城中央病院	5372	11.13	5461	11.80	0.67	5096	10.79	5143	11.31	0.52	0.61	0.09
医療法人かりゆし会　ハートライフ病院	2770	16.29	3047	15.95	-0.34	2504	15.27	2754	15.35	0.08	0.05	-0.13
全体	846921	14.40	860862	14.23	-0.17	846779	14.40	860761	14.23	-0.17	-0.22	0.06

※平成20年度診断群分類を使用

平成20年度新規DPC対象病院の在院日数の状況（平成20年度と平成21年度の比較）

施設名	平成20年度		平成21年度		平均の差	平成20年度と21年度の差の理由の検討						
						平成20年度(検証用)		平成21年度(検証用)			平成20年度と21年度の差の平均	
	データ数	平均	データ数	平均		データ数	平均	データ数	平均	平均の差(検証用)	DPC毎の在院日数差の影響	DPCの構成の差による影響
医療法人　北海道循環器病院	1048	13.33	1174	13.24	-0.08	955	12.77	1053	12.57	-0.21	-0.80	0.20
市立札幌病院	6926	14.59	7409	14.47	-0.12	6542	13.93	6929	13.82	-0.11	-0.16	-0.03
札幌南三条病院	1127	13.60	1102	12.93	-0.67	1078	13.82	1056	13.23	-0.59	0.05	-0.49
医療法人　徳洲会　札幌東徳洲会病院	4233	10.82	4154	11.78	0.96	3950	10.35	3898	11.30	0.95	-0.16	1.11
医療法人　母恋　天使病院	2266	13.83	2539	13.30	-0.52	2018	13.03	2252	12.10	-0.92	0.64	-0.52
ＫＫＲ札幌医療センター	4736	13.06	5238	12.06	-1.00	4399	11.99	4863	11.27	-0.72	-0.67	-0.04
医療法人恵佑会札幌病院	2874	13.85	3089	13.30	-0.56	2703	13.54	2890	13.09	-0.45	-0.61	0.32
医療法人五月会　小笠原クリニック札幌病院	755	15.48	793	13.98	-1.49	612	13.96	689	13.60	-0.37	-1.38	4.50
特定医療法人　北楡会　札幌北楡病院	2137	18.69	2133	18.30	-0.39	1856	18.80	1991	18.08	-0.73	-0.51	-0.02
医療法人社団　碩心会　心臓血管センター　北海道大野病院	1435	13.70	1410	12.83	-0.87	1351	13.20	1277	11.99	-1.21	-0.69	-0.06
社会福祉法人函館厚生院函館五稜郭病院	5480	13.75	5566	13.90	0.15	5217	13.26	5269	13.26	0.00	0.31	-0.13
社会福祉法人函館厚生院　函館中央病院	4810	15.32	5013	14.49	-0.83	4471	14.60	4650	13.82	-0.78	-0.69	0.03
医療法人　雄心会　函館新都市病院	779	14.76	760	15.84	1.08	648	14.24	633	14.10	-0.14	-0.20	0.00
市立函館病院	4291	16.07	5043	16.30	0.23	3948	15.40	4637	15.49	0.09	-0.46	0.72
医療法人　健康会　くにもと病院	816	8.88	799	8.92	0.04	786	8.06	759	8.09	0.04	1.73	-0.13
総合病院　釧路赤十字病院	4609	12.47	4677	12.04	-0.43	4373	11.69	4318	11.57	-0.12	-0.21	0.46
独立行政法人　労働者健康福祉機構　釧路労災病院	3295	19.34	3427	18.77	-0.56	2987	18.14	3151	17.85	-0.29	0.17	-0.20
医療法人社団北斗　北斗病院	1637	13.56	1820	12.21	-1.36	1380	12.33	1630	11.08	-1.24	0.14	-0.78
八戸市立市民病院	5310	14.78	5570	14.80	0.02	4946	14.07	5147	13.95	-0.12	-0.37	0.47
十和田市立中央病院	2324	17.66	2638	15.57	-2.09	2096	16.65	2312	14.76	-1.90	-1.31	-0.61
岩手県立久慈病院	2043	16.18	2052	15.69	-0.49	1797	15.09	1790	14.41	-0.68	-1.41	0.59
石巻赤十字病院	4834	12.69	4828	13.20	0.51	4529	12.22	4401	12.64	0.42	-0.08	0.44
石巻市立病院	1641	14.98	1753	14.89	-0.09	1438	14.25	1479	13.77	-0.49	-0.54	0.02
宮城県立がんセンター	2442	20.01	2609	18.04	-1.96	2216	19.54	2454	17.23	-2.31	-1.56	-0.94
総合南東北病院	1559	14.73	1776	13.15	-1.58	1411	13.92	1571	12.60	-1.32	-0.13	-0.89
大崎市民病院	5473	11.84	5454	12.01	0.17	5128	11.45	5106	11.57	0.12	0.11	0.06
仙台赤十字病院	3191	14.50	3133	14.49	-0.01	2898	13.87	2872	13.78	-0.09	0.14	-0.29
市立秋田総合病院	3396	14.42	3213	15.31	0.90	2956	14.13	2952	14.51	0.38	0.14	0.54
秋田赤十字病院	4504	15.96	4705	15.77	-0.19	4204	15.36	4345	14.98	-0.38	-0.28	0.26
山形市立病院済生館	5478	14.23	5927	14.25	0.02	5161	13.57	5595	13.61	0.04	-0.30	0.48
山形県立中央病院	6232	14.76	6445	14.19	-0.57	5844	13.99	5976	13.45	-0.54	-0.81	0.78
財団法人三友堂病院	1767	13.98	1929	14.48	0.50	1597	13.40	1665	13.71	0.31	0.34	-0.17
鶴岡市立荘内病院	5315	14.71	5018	15.97	1.26	4952	14.06	4662	14.93	0.86	0.36	0.56
医療法人　秀公会　あづま脳神経外科病院	384	16.47	402	14.58	-1.89	312	13.63	343	13.26	-0.38	-0.82	-0.25
寿泉堂綜合病院	2835	14.56	2657	14.93	0.37	2543	13.73	2340	14.23	0.51	0.45	-0.15
財団法人太田綜合病院附属太田西ノ内病院	7983	17.00	7907	16.09	-0.91	7490	16.18	7492	15.50	-0.68	-0.40	-0.53
水戸赤十字病院	4140	14.61	4221	13.97	-0.64	3795	13.92	3916	13.36	-0.56	-0.14	-0.29
水戸済生会総合病院	4344	14.21	4397	13.90	-0.31	3985	13.74	4052	13.38	-0.36	-0.31	-0.13
株式会社日立製作所　多賀総合病院	214	18.55	206	18.68	0.13	151	17.23	153	17.88	0.64	0.72	2.20
総合病院土浦協同病院	7353	14.95	7464	14.36	-0.60	6994	14.31	7026	13.77	-0.54	-0.67	0.30
友愛記念病院	3138	13.39	3092	13.17	-0.22	2893	12.58	2818	12.21	-0.37	0.93	-0.10
龍ケ崎済生会病院	1955	15.15	2125	14.38	-0.77	1703	14.03	1882	13.66	-0.38	-0.94	0.27
医療法人　つくばセントラル病院	1183	14.07	1190	13.27	-0.80	1010	12.79	1021	12.69	-0.09	0.88	-0.20
独立行政法人　国立病院機構　水戸医療センター	4261	16.05	4170	15.79	-0.26	3980	15.20	3865	14.89	-0.30	-0.59	0.77
東京医科大学茨城医療センター	3983	14.42	3802	14.71	0.29	3657	13.56	3447	13.69	0.14	0.71	0.20
茨城西南医療センター病院	3103	14.77	2974	14.39	-0.37	2776	13.80	2693	13.79	-0.01	-0.58	0.88
栃木県厚生農業協同組合連合会　下都賀総合病院	2104	15.16	1885	14.30	-0.86	1748	13.83	1616	14.17	0.34	0.77	-0.41
佐野厚生農業協同組合連合会　佐野厚生総合病院	3100	15.80	2965	15.69	-0.11	2811	15.01	2701	14.98	-0.03	0.01	0.21
上都賀厚生農業協同組合連合会　上都賀総合病院	1842	15.54	1718	16.84	1.30	1551	14.91	1469	16.25	1.34	1.53	0.04
国際医療福祉大学病院	2455	12.28	2415	12.85	0.57	2212	11.74	2134	11.81	0.06	-0.83	0.67
医療法人社団日高会　日高病院	1965	11.63	2154	12.19	0.56	1777	10.71	1914	10.99	0.28	-0.38	0.91
黒沢病院	914	14.01	929	11.95	-2.06	679	13.04	794	10.87	-2.17	-0.79	0.18
公立藤岡総合病院	3668	14.62	3560	15.84	1.22	3321	14.08	3296	15.28	1.20	0.90	0.27
医療法人社団協友会　東大宮総合病院	1600	15.75	1597	15.81	0.06	1398	14.02	1403	14.65	0.63	0.71	0.09
医療法人　武蔵野総合病院	808	19.84	774	19.33	-0.50	643	17.23	619	16.43	-0.80	0.26	-1.74
埼玉医科大学総合医療センター	7861	16.34	7996	16.41	0.07	7454	15.61	7546	15.89	0.28	0.17	0.14
医療法人社団　誠弘会　池袋病院	301	14.99	344	15.33	0.34	226	14.14	232	14.82	0.68	2.88	-1.93
医療法人財団明理会　春日部中央総合病院	2160	11.54	2455	10.88	-0.66	1898	10.87	2158	9.90	-0.97	-0.06	-0.60
越谷市立病院	4565	12.80	4375	13.12	0.32	4181	12.06	4020	12.13	0.07	0.07	0.27
医療法人社団ジャパンメディカルアライアンス東埼玉総合病院	1549	13.89	1516	14.33	0.43	1330	13.05	1356	13.24	0.19	-0.78	0.63
社会福祉法人恩賜財団済生会支部埼玉県済生会栗橋病院	3552	14.28	3331	14.24	-0.04	3335	13.71	3072	13.50	-0.21	0.27	-0.22
医療法人財団　健和会　みさと健和病院	2240	11.73	2375	11.44	-0.29	2025	11.05	2131	10.62	-0.43	0.12	0.04
医療法人　三愛会総合病院	986	13.98	938	15.89	1.91	814	13.29	795	14.57	1.27	0.55	1.19
さいたま赤十字病院	6309	14.03	6537	13.57	-0.45	5889	13.51	6200	13.04	-0.46	-0.65	0.22
深谷赤十字病院	4026	14.06	4202	14.08	0.02	3707	13.14	3866	12.96	-0.18	0.04	-0.14
千葉県がんセンター	3030	13.49	3197	12.19	-1.30	2852	13.04	3013	11.74	-1.30	-0.60	-0.95
医療法人社団誠馨会　千葉中央メディカルセンター	1942	12.39	2117	11.97	-0.42	1756	11.66	1867	11.03	-0.62	-0.08	-0.31
医療法人社団愛友会　津田沼中央総合病院	1208	16.83	1388	15.67	-1.16	1068	15.86	1193	14.98	-0.87	-0.35	-0.18
国保直営総合病院君津中央病院	5726	14.10	5846	13.38	-0.73	5376	13.41	5425	12.44	-0.97	-0.73	0.02
総合病院国保旭中央病院	8666	12.39	8577	12.42	0.02	8304	11.95	8160	11.78	-0.16	-0.13	0.10
東京慈恵会医科大学附属柏病院	5733	14.39	5788	14.46	0.07	5385	13.81	5389	13.74	-0.06	-0.35	0.62
医療法人財団明理会　新松戸中央総合病院	2209	13.35	2177	13.11	-0.24	1945	12.10	1941	12.13	0.02	0.95	-0.69
医療法人　財団明理会　行徳総合病院	981	16.24	969	17.71	1.48	789	15.35	751	17.78	2.43	0.20	1.40
東京歯科大学市川総合病院	5492	13.50	5393	13.30	-0.20	5119	12.80	5059	12.58	-0.22	-0.42	0.46
社会保険船橋中央病院	2811	16.86	3002	15.86	-1.00	2553	15.70	2687	15.27	-0.43	-0.60	0.97
医療法人沖縄徳洲会千葉徳洲会病院	2347	14.69	2314	15.04	0.35	2101	13.59	2139	14.54	0.95	1.04	-0.42
日本赤十字社　成田赤十字病院	6223	14.33	5601	14.62	0.29	5796	13.68	5211	13.70	0.03	0.05	0.19
虎の門病院	8236	15.01	8200	14.47	-0.55	7905	14.59	7845	13.92	-0.66	-0.51	-0.16
東京都済生会中央病院	5250	14.89	5329	13.79	-1.10	4851	14.00	5014	13.10	-0.90	-1.24	1.42
国際医療福祉大学三田病院	3195	12.01	3062	12.42	0.41	2972	11.37	2837	11.73	0.37	0.44	0.21
東京厚生年金病院	4218	13.22	3801	13.83	0.60	3834	12.31	3499	12.83	0.52	0.29	0.69
財団法人東京都保健医療公社大久保病院	2394	16.52	2269	15.87	-0.66	2078	14.80	2033	14.30	-0.50	-0.10	-0.22
財団法人ライフ・エクステンション研究所　付属　永寿総合病院	2919	14.95	2784	15.06	0.11	2659	14.08	2517	13.90	-0.17	-0.29	0.06
社会福祉法人賛育会　賛育会病院	1750	12.41	1707	11.95	-0.46	1547	10.80	1521	11.36	0.56	0.94	0.22
医療法人社団　順江会　江東病院	2162	16.04	2307	15.44	-0.60	1918	15.72	2024	14.40	-1.32	-0.57	-0.57
医療法人社団藤崎病院	1011	17.27	929	18.79	1.52	820	15.49	774	17.45	1.97	1.39	0.74

※平成20年度診断群分類を使用

平成20年度新規DPC対象病院の在院日数の状況（平成20年度と平成21年度の比較）

施設名	平成20年度		平成21年度		平均の差	平成20年度と21年度の差の理由の検討						
						平成20年度(検証用)		平成21年度(検証用)			平成20年度と21年度の差の平均	
	データ数	平均	データ数	平均		データ数	平均	データ数	平均	平均の差(検証用)	DPC毎の在院日数差の影響	DPCの構成の差による影響
東京労災病院	3535	14.72	3508	15.51	0.79	3212	13.84	3198	14.89	1.05	0.71	0.79
日本赤十字社東京都支部　大森赤十字病院	2914	13.89	2878	14.91	1.03	2659	13.12	2638	14.02	0.90	0.70	0.46
社会保険蒲田総合病院	1630	16.89	1479	18.99	2.10	1366	15.76	1306	17.70	1.94	0.81	1.41
医療法人社団　七仁会　田園調布中央病院	917	14.11	867	13.52	-0.59	742	12.44	722	12.26	-0.19	-0.25	0.27
財団法人日産厚生会　玉川病院	2445	14.98	2311	16.62	1.64	2206	14.71	2079	16.27	1.56	0.79	0.57
伊藤病院	1077	7.69	1213	7.16	-0.53	1061	7.70	1195	7.08	-0.62	-0.31	-0.27
立正佼成会附属佼成病院	1845	14.16	1991	13.43	-0.73	1632	12.70	1718	12.03	-0.67	-1.13	0.74
社会福祉法人慈生会慈生会病院	514	15.52	169	14.07	-1.44	227	13.17	140	13.36	0.19	-2.69	3.20
財団法人自警会東京警察病院	4321	11.00	4650	10.28	-0.72	3944	10.47	4275	9.64	-0.82	-0.68	-0.05
医療法人財団アドベンチスト会　東京衛生病院	2243	8.85	2099	8.69	-0.16	2082	8.32	1986	8.44	0.12	-0.11	0.38
東京都立大塚病院	3850	15.64	3848	15.78	0.14	3523	14.94	3510	14.74	-0.20	-0.79	1.01
医療法人財団明理会大和病院	1166	9.59	1204	9.88	0.29	1076	8.12	1049	8.53	0.41	0.01	0.28
順天堂大学医学部附属練馬病院	5197	12.10	5340	11.91	-0.19	4909	11.60	4946	11.34	-0.26	0.02	0.24
東京慈恵会医科大学附属青戸病院	4348	12.83	4628	12.27	-0.56	4015	12.27	4328	11.73	-0.54	-0.58	0.34
医療法人社団　明芳会　新葛飾病院	1659	13.95	976	16.69	2.74	994	12.55	861	15.83	3.28	0.96	4.02
医療法人社団直和会平成立石病院	1769	14.33	1644	15.14	0.80	1590	13.77	1502	14.33	0.56	0.20	0.70
東海大学八王子病院	4610	12.37	4823	12.45	0.08	4281	11.76	4382	11.89	0.12	0.20	-0.11
国家公務員共済組合連合会　立川病院	3447	14.08	3146	13.93	-0.15	3053	12.89	2855	13.29	0.40	-0.30	1.67
医療法人社団健生会立川相互病院	3069	13.84	3058	14.17	0.33	2809	12.96	2761	13.53	0.57	1.07	0.05
医療法人社団正志会　南町田病院	1415	17.34	1477	18.23	0.89	1229	16.70	1302	17.78	1.08	0.95	0.24
東京慈恵会医科大学附属第三病院	5050	15.35	5141	14.76	-0.59	4713	14.77	4791	13.98	-0.79	-0.32	-0.09
独立行政法人国立病院機構東京医療センター	7109	15.23	7449	14.37	-0.86	6674	14.52	7054	13.73	-0.79	-0.44	0.02
聖隷横浜病院	2385	13.95	2573	13.40	-0.55	2203	13.29	2354	12.58	-0.71	-0.46	-0.24
独立行政法人　労働者健康福祉機構　横浜労災病院	7792	13.41	7885	13.06	-0.35	7389	12.62	7529	12.45	-0.17	-0.14	0.02
医療法人柏堤会（財団）　戸塚共立第２病院	970	15.04	986	13.74	-1.29	769	13.58	781	13.10	-0.49	-0.53	0.22
医療法人　横浜博萌会　西横浜国際総合病院	1293	16.21	1322	16.80	0.59	1098	15.27	1068	15.03	-0.24	-2.19	1.84
医療法人財団　明理会　東戸塚記念病院	1639	15.46	1622	15.65	0.20	1424	14.43	1463	15.04	0.61	0.51	0.00
葉山ハートセンター	1064	9.85	989	10.20	0.34	1026	9.58	926	9.71	0.13	0.01	-0.13
横須賀市立市民病院	3565	14.85	3227	12.84	-2.01	3236	14.11	2962	12.28	-1.83	-1.69	-0.06
横須賀市立うわまち病院	3224	10.78	3358	10.15	-0.62	2975	10.17	2933	9.44	-0.73	-0.63	0.10
平塚市民病院	4093	14.67	4109	14.08	-0.59	3797	13.75	3704	13.53	-0.23	-0.58	0.71
藤沢市民病院	5858	13.76	6186	13.39	-0.37	5518	13.07	5834	12.88	-0.19	-0.68	0.43
小田原市立病院	4405	12.20	4567	12.37	0.17	4122	11.75	4114	11.79	0.04	-0.39	0.81
医療法人尽誠会　山近記念総合病院	1364	15.31	1449	15.55	0.24	1130	13.86	1222	13.72	-0.14	0.57	-0.34
医療法人社団相和会　浅野辺総合病院	1256	11.95	1272	10.88	-1.07	1035	10.92	1133	9.90	-1.02	-0.44	-0.93
医療法人社団三思会東名厚木病院	1822	15.02	2019	15.01	-0.02	1602	13.70	1765	14.07	0.37	0.44	0.07
恩賜財団済生会横浜市南部病院	5697	12.59	5976	12.20	-0.39	5421	12.11	5686	11.71	-0.40	-0.25	-0.10
医療法人社団　明芳会　　横浜旭中央総合病院	2488	15.32	2646	14.93	-0.38	2244	14.82	2411	14.57	-0.25	-0.06	-0.14
医療法人社団恵生会　上白根病院	1179	14.95	1155	16.32	1.37	1007	14.69	980	16.07	1.39	1.61	-0.39
医療法人社団三喜会　横浜新緑総合病院	1525	16.35	1670	14.45	-1.90	1336	15.81	1447	14.19	-1.62	-1.81	-0.26
国家公務員共済組合連合会　横浜栄共済病院	3698	13.81	3863	13.57	-0.23	3409	12.89	3607	13.04	0.16	0.46	-0.19
医療法人社団明芳会　横浜新都市脳神経外科病院	699	12.07	634	13.57	1.50	594	11.01	581	13.33	2.32	1.27	1.58
国家公務員共済組合連合会　虎の門病院分院	2138	18.40	2271	17.07	-1.33	1973	17.82	2126	16.69	-1.13	-0.87	0.07
横浜市立市民病院	6686	13.81	7107	13.08	-0.73	6323	13.25	6754	12.72	-0.54	0.20	-0.09
神奈川県立がんセンター	3505	16.05	3635	15.00	-1.06	3359	15.68	3493	14.72	-0.96	-1.13	0.44
長岡赤十字病院	6468	15.41	6303	15.14	-0.27	6080	14.58	5945	14.39	-0.19	-0.50	0.44
新潟県厚生農業協同組合連合会　長岡中央綜合病院	6246	13.57	6099	13.95	0.38	5866	13.11	5771	13.31	0.20	-0.11	0.46
富山市立富山市民病院	3943	15.14	4037	14.98	-0.17	3617	14.30	3684	14.06	-0.24	-0.35	0.40
富山赤十字病院	4572	13.11	4725	13.10	-0.01	4223	12.39	4393	12.64	0.25	0.53	-0.26
富山県厚生農業協同組合連合会高岡病院	5389	13.15	5253	13.48	0.33	5007	12.33	4902	12.76	0.43	0.48	0.06
富山県済生会高岡病院	2201	14.97	2398	13.49	-1.47	1952	13.94	2152	12.06	-1.89	-0.92	-0.99
社団法人石川勤労者医療協会　城北病院	974	14.16	924	15.02	0.86	790	13.09	754	13.67	0.58	0.31	-0.81
伊藤病院	214	10.89	211	10.62	-0.27	192	9.98	194	9.87	-0.11	-1.07	0.27
公立能登総合病院	2575	15.33	2437	15.80	0.47	2254	13.75	2166	14.83	1.08	0.03	0.39
医療法人社団勝木会　やわたメディカルセンター	1391	12.80	1402	12.60	-0.19	1221	11.70	1237	11.10	-0.60	0.02	-0.46
山中温泉医療センター	642	16.67	622	17.81	1.13	520	15.05	488	16.73	1.68	1.64	-0.26
公立羽咋病院	1092	17.33	1037	18.61	1.27	951	16.30	883	17.31	1.01	2.41	-0.40
公立松任石川中央病院	2888	15.78	2607	15.93	0.15	2618	14.69	2304	15.16	0.47	0.43	0.28
医療法人　社団　和楽仁　芳珠記念病院	1535	14.18	1415	13.58	-0.59	1300	12.67	1229	11.89	-0.78	-1.07	0.15
福井総合病院	1933	15.96	1768	17.72	1.75	1618	14.99	1593	17.02	2.03	1.92	0.75
福井社会保険病院	1713	14.72	1539	15.83	1.11	1573	14.07	1373	14.90	0.83	-0.13	0.39
甲府共立病院	2739	15.31	2488	16.86	1.55	2510	14.77	2248	15.71	0.94	0.40	0.47
社会保険　鰍沢病院	833	17.39	639	15.64	-1.75	654	16.04	531	14.83	-1.21	-1.40	-0.11
山梨赤十字病院	2001	12.27	1900	12.39	0.12	1750	11.49	1690	11.59	0.10	0.71	-0.06
長野県厚生農業協同組合連合会　長野松代総合病院	3060	14.07	2981	14.95	0.87	2819	13.41	2772	14.39	0.98	0.20	0.86
長野県厚生農業協同組合連合会篠ノ井総合病院	4150	15.01	4239	14.88	-0.13	3860	14.41	3860	14.36	-0.05	-0.14	0.08
長野県厚生農業協同組合連合会　小諸厚生総合病院	2121	14.68	1904	14.79	0.11	1810	13.53	1614	13.55	0.02	-0.81	0.68
長野県厚生農業協同組合連合会北信総合病院	2555	14.87	2580	15.05	0.18	2267	13.84	2297	13.89	0.05	0.84	-0.44
佐久市立国保浅間総合病院	1917	13.97	2074	13.36	-0.61	1658	13.04	1775	12.30	-0.74	-0.50	0.05
長野県厚生農業協同組合連合会下伊那厚生病院	439	16.24	500	15.94	-0.30	355	15.33	433	13.91	-1.42	0.47	-2.42
長野県厚生農業協同組合連合会　安曇総合病院	1672	16.09	1644	18.10	2.01	1478	15.13	1404	17.07	1.94	0.89	0.90
岐阜市民病院	5848	14.20	5434	14.84	0.64	5467	13.73	5095	14.24	0.51	-0.45	1.56
羽島市民病院	2036	16.62	1976	17.02	0.39	1780	16.06	1744	16.08	0.02	0.65	-0.30
公立学校共済組合東海中央病院	1734	13.24	1850	14.46	1.21	1508	12.30	1549	13.26	0.95	-0.07	1.81
岐阜県厚生農業協同組合連合会　岐北厚生病院	1308	16.66	1125	16.87	0.21	1073	15.98	958	16.03	0.05	0.89	-0.22
社会医療法人厚生会　木沢記念病院	3495	14.45	3836	14.31	-0.14	3177	13.36	3436	13.23	-0.13	0.17	0.09
岐阜県厚生農業協同組合連合会東濃厚生病院	1792	15.80	1882	15.58	-0.23	1593	15.20	1665	15.07	-0.13	-0.27	-0.50
大垣市民病院	9046	15.08	9012	14.55	-0.52	8605	14.53	8594	14.13	-0.40	-0.43	0.02
岐阜県厚生農業協同組合連合会　久美愛厚生病院	2135	15.17	2190	14.21	-0.96	1924	14.58	1925	13.72	-0.86	0.27	-1.11
国際医療福祉大学熱海病院	2059	12.43	2017	15.29	2.86	1724	11.52	1699	14.03	2.50	2.32	0.34
財団法人芙蓉協会　聖隷沼津病院	2282	15.32	2253	15.76	0.44	1991	14.85	2027	14.52	-0.34	-0.67	1.23
沼津市立病院	4324	13.47	3832	14.51	1.04	3810	13.29	3557	13.73	0.44	0.63	-0.08
社会保険　桜ヶ丘総合病院	1239	16.19	1205	17.29	1.10	1079	15.79	1040	16.50	0.71	-1.31	1.63
静岡県立総合病院	6818	13.07	6932	13.34	0.26	6470	12.64	6522	12.76	0.13	-0.30	0.60
静岡済生会総合病院	4673	12.64	4936	14.32	1.69	4325	11.98	4545	13.45	1.47	0.68	1.25
医療法人社団平成会　藤枝平成記念病院	1440	9.74	1404	9.94	0.20	1356	9.08	1270	9.02	-0.06	-0.12	0.58

※平成20年度診断群分類を使用

平成20年度新規DPC対象病院の在院日数の状況（平成20年度と平成21年度の比較）

施設名	平成20年度		平成21年度		平均の差	平成20年度と21年度の差の理由の検討						
						平成20年度(検証用)		平成21年度(検証用)			平成20年度と21年度の差の平均	
	データ数	平均	データ数	平均		データ数	平均	データ数	平均	平均の差(検証用)	DPC毎の在院日数差の影響	DPCの構成の差による影響
市立島田市民病院	4668	12.54	4775	13.43	0.89	4278	12.14	4426	12.82	0.68	0.12	0.88
独立行政法人国立病院機構静岡医療センター	2969	16.32	2853	15.76	-0.56	2628	14.84	2585	14.59	-0.25	-0.03	-0.64
愛知県がんセンター中央病院	4518	15.79	4534	15.78	-0.01	4342	15.59	4340	15.47	-0.11	0.19	0.04
社会福祉法人　聖霊会　聖霊病院	1616	17.02	1675	16.97	-0.05	1409	15.96	1473	16.52	0.57	0.67	1.18
名古屋第二赤十字病院	9770	12.66	9712	12.49	-0.17	9319	12.25	9315	12.03	-0.23	-0.22	0.06
名古屋掖済会病院	5517	14.58	5717	14.95	0.37	5151	13.99	5315	14.42	0.43	0.28	0.41
総合病院　南生協病院	2323	15.32	2444	14.67	-0.65	2101	14.45	2177	14.01	-0.44	-0.52	-0.77
成田記念病院	2380	16.89	2527	14.64	-2.25	2134	15.49	2290	13.46	-2.03	-1.19	-1.17
大雄会第一病院	1120	12.15	1229	12.81	0.66	989	12.08	959	13.09	1.01	1.42	-0.11
医療法人　杏嶺会　一宮西病院	1511	17.13	1728	16.76	-0.37	1326	16.64	1452	15.80	-0.84	-0.35	-0.35
小牧市民病院	6918	12.62	6926	12.31	-0.31	6577	12.19	6538	11.93	-0.26	-0.52	0.30
独立行政法人　労働者健康福祉機構　旭労災病院	2551	14.57	2343	16.01	1.44	2338	13.86	2110	15.07	1.22	0.71	0.49
地方独立行政法人　桑名市民病院　桑名市民病院分院	436	7.15	509	6.62	-0.53	386	6.26	460	5.95	-0.31	0.96	-0.92
市立四日市病院	5950	13.59	5869	13.41	-0.18	5626	13.30	5549	12.93	-0.37	-0.20	-0.12
松阪市民病院	1893	18.19	2119	17.84	-0.35	1640	17.52	1722	17.72	0.20	1.33	-0.30
社会福祉法人　恩賜財団　済生会松阪総合病院	3197	16.84	3286	16.07	-0.77	2877	16.04	3010	15.54	-0.50	-0.12	-0.14
山田赤十字病院	6442	13.71	6987	13.81	0.10	6110	13.13	6523	13.17	0.04	-0.53	0.77
三重県立志摩病院	1505	16.32	1117	19.79	3.47	1179	15.95	957	18.66	2.71	1.54	0.24
社会保険滋賀病院	1706	18.31	1680	17.49	-0.83	1488	17.47	1477	16.12	-1.35	-1.05	-0.47
市立長浜病院	3662	14.69	3589	14.70	0.01	3295	13.97	3172	13.56	-0.41	-0.49	0.42
社会福祉法人　恩賜財団　済生会滋賀県病院	3649	12.44	3657	12.84	0.40	3346	11.85	3333	12.00	0.15	-0.46	0.62
医療法人社団洛和会　洛和会丸太町病院	850	15.63	981	15.36	-0.27	692	14.57	808	13.98	-0.59	0.72	-0.50
社団法人京都保健会　京都民医連中央病院	2148	15.05	2233	16.01	0.97	1937	14.02	1991	15.05	1.03	0.85	0.74
医療法人社団　恵心会　京都武田病院	374	18.48	348	18.92	0.44	251	18.39	258	19.74	1.34	1.35	1.15
東山武田病院	641	16.70	677	21.25	4.55	503	15.10	519	20.17	5.07	2.35	2.24
医療法人医仁会武田総合病院	3683	16.61	4209	16.05	-0.57	3413	15.80	3844	15.02	-0.77	-1.15	0.41
宇治武田病院	1063	14.74	1038	15.62	0.88	805	12.93	874	13.49	0.56	0.09	0.65
社団法人愛生会山科病院	1947	12.93	1712	15.01	2.08	1694	12.50	1482	13.46	0.96	0.40	0.11
公立南丹病院	3371	15.77	3211	17.40	1.63	3034	14.72	2890	15.97	1.25	-0.17	0.80
国家公務員共済組合連合会　舞鶴共済病院	3477	12.78	3423	12.78	0.00	3211	11.82	3192	11.92	0.10	0.02	0.31
社会福祉法人　恩賜財団　済生会京都府病院	2451	14.94	2486	14.72	-0.22	2177	13.87	2202	13.57	-0.30	-0.28	0.24
独立行政法人労働者健康福祉機構　大阪労災病院	8035	13.49	8250	12.47	-1.02	7675	12.80	7894	12.05	-0.75	-0.30	-0.31
医療法人　いずみ会　阪堺病院	346	12.11	311	12.28	0.17	249	11.08	248	11.03	-0.05	1.04	-0.30
関西電力病院	3579	13.22	3632	13.01	-0.21	3294	12.17	3234	12.54	0.37	0.27	1.12
医療法人協仁会　小松病院	1187	10.77	1139	10.16	-0.61	1024	9.46	983	9.10	-0.36	-0.10	-0.64
高槻赤十字病院	3191	13.38	3308	12.55	-0.83	2919	13.07	3024	11.95	-1.13	-0.92	-0.04
医療法人　祐生会　みどりヶ丘病院	1301	12.35	1438	13.61	1.27	1122	11.81	1257	13.12	1.31	0.47	0.31
医療法人　仙養会　北摂総合病院	2541	13.65	2645	13.23	-0.41	2307	12.92	2436	12.46	-0.46	0.03	-0.40
医療法人大植会　葛城病院	843	11.76	1013	14.35	2.59	720	11.28	819	13.34	2.05	2.13	-0.24
医療法人徳洲会　岸和田徳洲会病院	3772	13.97	3902	13.74	-0.23	3492	13.23	3615	13.13	-0.10	-0.69	0.54
市立吹田市民病院	3431	13.79	3705	13.78	-0.02	3145	13.14	3425	13.12	-0.03	0.03	-0.17
大阪赤十字病院	9340	13.72	9478	13.12	-0.60	8956	13.30	9071	12.63	-0.67	-0.44	-0.20
ＮＴＴ西日本大阪病院	3188	14.32	2982	14.11	-0.21	2887	12.97	2748	13.37	0.40	0.08	0.88
医療法人　寿楽会　大野記念病院	1803	16.48	1704	14.78	-1.70	1574	15.34	1531	14.05	-1.28	-1.26	-0.64
医療法人錦秀会　阪和記念病院	348	10.15	444	10.23	0.08	300	9.50	353	9.20	-0.30	-0.59	-0.74
医療法人錦秀会阪和住吉総合病院	1356	14.85	1441	13.83	-1.02	1204	14.32	1184	12.68	-1.64	-2.20	1.67
医療法人育和会　育和会記念病院	1228	18.82	1305	19.66	0.84	1051	17.91	1066	19.00	1.09	2.64	-0.30
社会福祉法人恩賜財団　大阪府済生会泉尾病院	1914	14.08	1761	13.12	-0.96	1695	12.86	1570	12.63	-0.23	0.00	0.01
関西医科大学附属滝井病院	4990	15.37	4919	15.65	0.28	4628	14.41	4521	14.90	0.49	0.41	0.22
医療法人永広会　島田病院	382	8.67	420	8.08	-0.59	348	8.56	376	7.94	-0.62	-0.68	-0.15
財団法人　大阪脳神経外科病院	921	17.33	887	18.39	1.06	856	16.93	842	18.28	1.35	0.49	0.28
社会医療法人　協和会　加納総合病院	1002	14.39	964	16.10	1.71	827	13.40	771	15.40	2.00	1.39	0.89
松原徳洲会病院	1252	9.91	1261	10.87	0.96	1079	8.88	1079	10.28	1.40	1.36	0.01
医療法人竹村医学研究会　小阪産病院	1345	6.82	1267	5.99	-0.83	1247	6.89	1250	6.01	-0.89	-0.77	-0.04
医療法人景岳会　南大阪病院	2332	15.48	2385	15.57	0.09	2072	14.54	2207	14.68	0.14	-0.49	0.70
国家公務員共済組合連合会　枚方公済病院	2024	14.75	1844	14.72	-0.03	1823	13.82	1667	13.38	-0.44	-0.24	1.00
社会福祉法人恩賜財団済生会大阪府済生会野江病院	3844	13.84	4019	13.95	0.11	3558	13.02	3695	13.33	0.31	0.48	0.00
市立泉佐野病院	3485	12.59	3449	13.04	0.45	3101	12.05	3061	12.16	0.11	-0.18	0.45
市立豊中病院	7017	12.64	7239	12.38	-0.26	6693	12.22	6865	12.05	-0.17	0.20	-0.15
東大阪市立総合病院	5100	14.37	5527	14.15	-0.22	4750	13.43	5187	13.65	0.22	0.26	0.41
八尾市立病院	3913	12.86	4152	12.89	0.03	3645	12.32	3851	11.95	-0.37	-0.43	0.20
六甲アイランド病院	1985	16.96	2098	16.30	-0.66	1789	16.36	1831	15.34	-1.02	-0.20	-0.82
医療法人社団慈恵会　新須磨病院	1776	11.25	1694	11.80	0.55	1545	10.09	1529	10.68	0.60	0.12	0.72
医療法人高明会　西宮渡辺病院	487	15.10	401	11.92	-3.18	363	15.45	325	11.62	-3.84	-1.11	-0.93
宝塚市立病院	2875	14.79	2999	15.51	0.72	2629	14.04	2711	14.30	0.25	-0.50	0.82
兵庫県立淡路病院	3481	15.99	3616	15.92	-0.07	3210	14.92	3288	15.02	0.10	-0.09	0.39
市立小野市民病院	2151	13.91	1878	14.08	0.17	1922	12.71	1652	13.14	0.43	-0.57	1.14
医療法人社団吉徳会あさぎり病院	1334	7.70	1440	7.56	-0.14	1273	7.32	1353	6.94	-0.38	0.30	-0.34
大西脳神経外科病院	928	14.82	849	15.83	1.01	862	14.47	814	15.68	1.21	0.93	0.30
神鋼加古川病院	2317	11.12	2481	11.46	0.34	2145	10.66	2266	10.57	-0.08	-0.57	0.65
兵庫県立尼崎病院	5192	14.98	4989	16.01	1.03	4833	14.47	4570	15.39	0.92	0.53	0.75
医療法人協和会　協立病院	1954	17.73	2029	18.61	0.89	1771	16.57	1807	17.59	1.02	-0.16	1.09
医療法人晋真会　ベリタス病院	1208	13.65	1367	13.23	-0.42	1035	12.34	1163	11.96	-0.38	-1.06	0.63
公立学校共済組合近畿中央病院	3333	15.11	3354	14.70	-0.41	3070	14.14	3099	13.72	-0.42	-0.46	-0.01
公立豊岡病院組合立豊岡病院	3793	17.13	4071	16.48	-0.66	3401	16.56	3719	15.83	-0.73	-0.28	0.26
済生会　兵庫県病院	2411	12.33	2335	13.15	0.82	2205	11.83	2086	12.38	0.55	0.09	0.55
独立行政法人　労働者健康福祉機構　神戸労災病院	2589	16.70	2589	16.62	-0.08	2362	15.88	2302	15.59	-0.29	-0.34	0.14
医療法人新生会　総合病院高の原中央病院	1337	18.08	1414	16.87	-1.21	1152	16.76	1251	15.76	-1.00	-0.49	1.10
社会福祉法人恩賜財団済生会奈良病院	1669	14.80	1581	13.33	-1.47	1456	13.53	1404	12.05	-1.48	-1.49	0.92
近畿大学医学部奈良病院	3817	14.43	3805	15.10	0.67	3446	13.62	3444	14.52	0.90	0.33	0.55
国保中央病院	1540	10.99	1464	12.62	1.63	1368	9.77	1326	11.22	1.45	1.49	0.00
医療法人平成記念病院	1053	18.11	1066	16.29	-1.82	916	17.38	921	15.32	-2.07	-1.95	0.05
公立那賀病院	2626	16.75	2622	16.87	0.12	2342	15.58	2365	15.60	0.02	0.07	0.00
国保日高総合病院	1570	18.26	1619	18.60	0.34	1304	16.62	1397	17.55	0.94	0.83	0.67
鳥取県立中央病院	3954	15.65	3929	16.05	0.39	3519	14.63	3526	15.31	0.68	0.34	0.41
鳥取市立病院	3086	14.51	3014	14.57	0.06	2764	13.99	2728	13.73	-0.26	0.09	-0.05

※平成20年度診断群分類を使用

平成20年度新規DPC対象病院の在院日数の状況（平成20年度と平成21年度の比較）

施設名	平成20年度		平成21年度		平均の差	平成20年度と21年度の差の理由の検討						
						平成20年度(検証用)		平成21年度(検証用)			平成20年度と21年度の差の平均	
	データ数	平均	データ数	平均		データ数	平均	データ数	平均	平均の差(検証用)	DPC毎の在院日数差の影響	DPCの構成の差による影響
松江赤十字病院	5154	14.88	5017	15.31	0.44	4797	14.18	4696	14.86	0.68	-0.04	1.05
独立行政法人国立病院機構　浜田医療センター	2813	18.21	2448	18.01	-0.20	2465	17.02	2181	17.35	0.33	0.02	0.54
総合病院岡山協立病院	1601	16.89	1667	14.64	-2.25	1386	15.49	1485	13.69	-1.80	0.29	-2.22
総合病院　水島協同病院	1681	14.44	1660	15.74	1.30	1474	13.69	1479	14.75	1.07	0.97	0.89
財団法人津山慈風会　津山中央病院	4684	13.90	4714	14.02	0.12	4318	13.22	4429	13.45	0.23	-0.06	0.38
医療法人社団清和会　笠岡第一病院	1067	14.70	1222	13.89	-0.81	909	14.54	971	12.93	-1.61	-1.11	-0.39
独立行政法人　労働者健康福祉機構　岡山労災病院	3013	15.29	2948	15.82	0.53	2674	14.77	2639	14.99	0.22	0.12	0.58
中国電力株式会社　中電病院	2266	11.06	2308	11.16	0.11	2118	10.34	2094	10.46	0.12	0.06	0.25
広島市立広島市民病院	8958	13.09	8952	12.91	-0.18	8514	12.68	8547	12.46	-0.22	-0.04	0.20
医療法人　あかね会　土谷総合病院	2976	14.25	3032	14.29	0.04	2771	13.65	2787	13.74	0.09	-0.13	0.64
広島赤十字･原爆病院	5408	15.41	5319	16.25	0.84	5059	14.92	5044	16.00	1.09	0.61	0.68
翠清会梶川病院	622	14.51	559	14.86	0.36	560	13.43	521	14.26	0.83	1.52	0.61
医療法人社団おると会浜脇整形外科病院	581	15.33	411	17.34	2.01	527	15.35	382	17.02	1.67	1.53	0.42
広島市立安佐市民病院	5434	15.16	5486	14.85	-0.30	5109	14.60	5170	14.38	-0.21	-0.43	0.35
医療法人社団　一陽会　原田病院	1035	14.04	1070	15.60	1.56	954	13.47	992	15.51	2.05	2.92	-0.71
独立行政法人労働者健康福祉機構中国労災病院	3905	15.55	4123	14.66	-0.89	3570	14.54	3814	13.98	-0.55	-0.38	-0.02
医療法人社団仁慈会　安田病院	704	19.24	680	19.49	0.26	534	18.67	577	17.69	-0.98	-0.69	-1.33
総合病院　三原赤十字病院	1725	14.21	1766	14.91	0.69	1507	13.42	1573	13.77	0.35	0.80	-0.03
広島県厚生農業協同組合連合会　尾道総合病院	4706	13.99	4620	13.63	-0.36	4293	13.53	4296	12.83	-0.70	-0.66	0.27
尾道市立市民病院	2821	16.23	2842	16.48	0.24	2528	15.55	2588	15.75	0.20	-0.26	0.34
福山市民病院	4191	12.83	4221	13.17	0.34	3862	11.99	3881	12.56	0.57	0.21	0.54
社会保険下関厚生病院	2396	17.61	2282	16.41	-1.20	2098	16.56	2014	15.65	-0.91	-2.33	2.08
綜合病院山口赤十字病院	3981	12.86	3965	13.37	0.51	3644	11.98	3609	12.21	0.23	0.21	0.43
岩国市医療センター医師会病院	1251	15.28	1184	15.17	-0.11	1097	15.08	1020	14.34	-0.74	0.05	-1.04
独立行政法人　労働者健康福祉機構　山口労災病院	2779	16.23	2774	16.55	0.32	2506	15.55	2546	16.12	0.57	1.15	-0.46
徳島市民病院	3305	11.24	3333	10.82	-0.42	3031	10.36	3071	10.11	-0.25	-0.69	0.57
総合病院坂出市立病院	1478	16.62	1555	16.13	-0.49	1318	15.37	1386	14.79	-0.58	-1.13	1.08
国家公務員共済組合連合会　高松病院	1876	12.41	1933	12.33	-0.08	1697	11.02	1771	11.22	0.20	0.14	1.02
独立行政法人　国立病院機構　香川小児病院	2358	8.45	2209	7.86	-0.59	2140	8.20	2071	7.43	-0.77	-0.49	0.00
独立行政法人国立病院機構善通寺病院	1739	17.95	1723	21.41	3.47	1506	16.82	1470	20.04	3.22	1.01	2.36
社会福祉法人　恩賜財団　済生会松山病院	1281	18.80	1487	18.71	-0.09	1079	17.60	1222	17.96	0.36	0.29	0.21
松山赤十字病院	6624	13.58	6757	14.00	0.42	6184	13.17	6326	13.49	0.32	0.11	0.34
JA高知病院	1332	12.85	1305	13.63	0.78	1127	11.88	1158	13.13	1.24	-0.01	1.18
福岡和白病院	3874	14.93	3959	13.98	-0.96	3622	14.47	3669	13.21	-1.26	-0.90	-0.24
千鳥橋病院	2552	10.79	2390	11.13	0.34	2295	10.30	2192	10.64	0.33	0.25	0.19
宗像医師会病院	1277	17.82	1222	18.84	1.02	1154	17.27	1094	17.94	0.67	-1.16	1.53
西福岡病院	411	15.56	390	14.68	-0.88	304	16.21	334	13.69	-2.52	-2.58	-0.22
福岡市立こども病院･感染症センター	2558	10.17	2578	9.59	-0.59	2352	9.80	2463	9.29	-0.51	-0.50	0.27
医療法人白十字会　白十字病院	1996	11.66	2100	11.98	0.32	1797	11.05	1843	11.24	0.20	-0.33	0.54
福岡赤十字病院	4976	14.09	5216	14.33	0.24	4660	13.52	4832	13.79	0.27	0.07	0.18
医療法人徳洲会　福岡徳洲会病院	5670	16.77	5401	16.68	-0.09	5361	15.99	5061	15.99	0.00	-0.24	0.37
福岡県済生会二日市病院	2480	16.20	2499	16.59	0.39	2218	15.63	2230	16.01	0.38	-0.30	0.33
福岡大学筑紫病院	3740	12.78	3816	13.17	0.39	3493	12.46	3539	12.77	0.31	-0.11	0.53
医療法人　天神会　古賀病院21	1492	17.14	1462	17.09	-0.05	1315	16.12	1267	16.29	0.17	0.75	-0.50
筑後市立病院	1850	16.57	1614	17.14	0.57	1646	15.76	1417	16.08	0.32	0.43	0.46
医療法人社団シマダ　嶋田病院	994	13.29	968	13.44	0.14	857	12.52	808	12.78	0.27	0.48	0.29
医療法人聖峰会　田主丸中央病院	766	17.95	774	18.06	0.11	603	17.46	629	17.01	-0.45	-0.52	1.21
大牟田市立総合病院	3377	14.66	3493	14.41	-0.25	3028	13.76	3169	13.37	-0.38	-0.86	0.67
医療法人親仁会　米の山病院	698	14.67	826	16.20	1.53	554	13.44	665	14.40	0.96	0.40	0.18
社会保険田川病院	2565	17.01	2503	17.97	0.95	2266	16.47	2267	17.19	0.72	0.03	0.59
福岡新水巻病院	2711	14.58	2692	14.66	0.09	2445	13.77	2366	13.98	0.22	-0.17	0.26
医療法人共愛会　戸畑共立病院	1990	15.51	2271	15.52	0.01	1752	15.06	1974	14.97	-0.10	-0.59	0.58
特定･特別医療法人　陽明会　小波瀬病院	934	11.63	926	10.80	-0.83	767	10.34	774	9.80	-0.53	-0.24	0.35
医療法人財団　池友会　新小文字病院	3294	12.89	3372	12.66	-0.23	3120	12.57	3103	12.11	-0.47	-0.06	-0.12
健和会大手町病院	2723	14.89	2597	15.94	1.05	2419	13.95	2322	14.75	0.80	0.46	0.24
北九州総合病院	3588	14.47	3486	15.35	0.88	3273	13.61	3165	14.56	0.95	0.98	0.11
やよいがおか鹿毛病院	600	15.52	631	15.68	0.16	482	14.66	481	15.25	0.59	1.18	-0.92
白石共立病院	809	15.45	776	16.16	0.71	644	15.27	643	14.89	-0.38	-0.43	0.82
社会福祉法人　恩賜財団　済生会唐津病院	1261	15.97	1278	14.63	-1.33	1085	15.09	1111	13.33	-1.76	-0.80	0.75
長崎記念病院	1136	17.43	1161	17.59	0.16	981	15.92	1004	16.54	0.62	0.70	0.64
医療法人　伴帥会　愛野記念病院	769	17.09	784	18.60	1.51	644	16.60	654	17.98	1.39	-0.50	1.11
医療法人栄和会泉川病院	872	16.69	795	17.22	0.53	735	16.20	644	16.20	0.00	-0.13	1.54
独立行政法人国立病院機構長崎川棚医療センター	1555	17.78	1528	17.90	0.12	1356	16.88	1342	16.77	-0.12	-1.12	1.19
国家公務員共済組合連合会　佐世保共済病院	2246	16.52	2410	16.29	-0.22	1997	15.88	2065	15.31	-0.57	-0.33	0.63
長崎県島原病院	1738	16.18	1784	14.97	-1.21	1499	14.87	1542	13.20	-1.67	-0.75	-0.65
社会福祉法人恩賜財団済生会支部長崎県済生会病院	1331	14.37	2198	13.32	-1.05	1214	13.74	1642	12.62	-1.12	-1.43	0.04
医療法人社団寿量会熊本機能病院	1305	16.82	1475	17.85	1.03	1195	16.50	1360	17.74	1.24	-0.81	2.11
高野病院	2110	10.05	1883	9.57	-0.48	2048	9.51	1818	9.43	-0.07	-0.34	0.48
熊本整形外科病院	1480	20.56	1653	19.17	-1.40	1437	20.61	1599	19.29	-1.32	-1.22	-0.30
医療法人社団　熊本丸田会　熊本リハビリテーション病院	486	19.97	474	21.34	1.38	395	19.98	399	20.30	0.32	0.34	1.98
独立行政法人　労働者健康福祉機構　熊本労災病院	4339	15.47	4318	15.37	-0.10	4044	14.80	3964	14.58	-0.22	0.21	-0.17
公立玉名中央病院	1666	16.65	1683	17.53	0.88	1496	16.34	1512	17.01	0.67	0.19	0.39
医療法人財団　天心堂　へつぎ病院	741	17.23	831	16.77	-0.46	586	15.41	644	14.44	-0.97	-0.01	-0.31
川嶌整形外科病院	676	13.82	674	13.73	-0.09	624	13.58	608	13.62	0.03	0.03	-0.29
中津市立中津市民病院	2601	13.14	2515	13.50	0.36	2355	12.28	2259	12.91	0.63	0.51	0.75
大分赤十字病院	3007	15.66	3035	16.55	0.89	2700	15.08	2736	15.59	0.51	0.52	-0.03
大分県立病院	5392	15.17	5261	14.41	-0.76	4974	14.54	4931	13.82	-0.71	-0.91	0.41
(財)潤和リハビリテーション振興財団潤和会記念病院	1061	13.98	1193	13.69	-0.29	828	13.27	947	12.77	-0.50	0.76	-0.15
医療法人　同心会　古賀総合病院	2698	14.94	2398	16.29	1.35	2307	14.11	2171	14.92	0.80	0.48	0.40
県立延岡病院	3523	16.38	3066	16.77	0.39	3071	15.49	2769	16.15	0.66	0.69	0.20
今給黎総合病院	3558	17.92	3365	18.78	0.86	3198	17.23	3050	18.08	0.86	0.43	0.87
社会医療法人緑泉会整形外科米盛病院	550	18.83	574	18.25	-0.58	518	18.61	534	18.73	0.12	-0.07	0.36
相良　病院	841	11.28	721	13.44	2.16	804	11.32	695	13.55	2.23	0.08	2.18
小倉記念病院	1187	16.86	1194	16.43	-0.43	1036	15.66	1058	14.98	-0.68	0.98	-1.70
池田　病院	269	19.36	282	18.46	-0.90	191	18.73	190	17.14	-1.60	-0.60	-0.66
出水郡医師会立　阿久根市民病院	1640	13.66	1752	12.56	-1.11	1409	12.65	1527	11.78	-0.87	-0.61	-0.13

※平成20年度診断群分類を使用

平成20年度新規DPC対象病院の在院日数の状況（平成20年度と平成21年度の比較）

施設名	平成20年度		平成21年度		平均の差	平成20年度と21年度の差の理由の検討						
						平成20年度(検証用)		平成21年度(検証用)			平成20年度と21年度の差の平均	
	データ数	平均	データ数	平均		データ数	平均	データ数	平均	平均の差(検証用)	DPC毎の在院日数差の影響	DPCの構成の差による影響
出水総合医療センター	1352	15.23	1283	14.63	-0.60	1112	12.87	1055	13.93	1.05	1.11	0.81
独立行政法人国立病院機構鹿児島医療センター	3274	18.65	3261	18.37	-0.28	3023	18.08	3032	17.58	-0.50	-0.63	0.37
医療法人おもと会　大浜第一病院	1109	14.71	1095	14.92	0.21	910	14.23	814	14.54	0.31	-1.02	1.33
地方独立行政法人　那覇市立病院	4979	14.01	5207	13.96	-0.05	4656	13.56	4853	13.08	-0.48	-0.82	0.39
医療法人沖縄徳洲会　中部徳洲会病院	4369	12.42	4561	11.94	-0.49	4127	11.87	4293	11.49	-0.37	-0.54	0.50
社団法人　北部地区医師会病院	2292	15.13	2017	16.30	1.17	2034	13.85	1790	15.23	1.39	1.22	0.00
沖縄医療生活協同組合　沖縄協同病院	2532	15.21	3139	14.14	-1.06	2288	13.97	2726	13.35	-0.62	-1.02	0.28
医療法人　沖縄徳洲会　南部徳洲会病院	2517	16.16	2612	16.57	0.41	2273	15.55	2325	15.56	0.02	-0.84	1.12
沖縄県立中部病院	6636	12.94	6395	12.76	-0.18	6224	12.17	6042	12.14	-0.03	-0.41	0.60
総合病院沖縄赤十字病院	2386	14.40	2395	15.42	1.03	2135	13.42	2127	14.23	0.80	0.59	0.51
沖縄県立北部病院	2833	14.88	2704	15.88	0.99	2503	13.81	2459	14.87	1.06	0.71	0.08
沖縄県立　南部医療センター・こども医療センター	4185	15.09	3969	14.42	-0.67	3724	14.05	3587	13.61	-0.44	-0.18	0.08
全体	1011068	14.40	1018202	14.36	-0.04	1010971	14.40	1018130	14.36	-0.04	-0.22	0.19

※平成20年度診断群分類を使用

平成21年度新規DPC対象病院の在院日数の状況（平成20年度と平成21年度の比較）

施設名	平成20年度		平成21年度		平均の差	平成20年度と21年度の差の理由の検討						
						平成20年度(検証用)		平成21年度(検証用)			平成20年度と21年度の差の平均	
	データ数	平均	データ数	平均		データ数	平均	データ数	平均	平均の差(検証用)	DPC毎の在院日数差の影響	DPCの構成の差による影響
ＫＫＲ札幌医療センター　斗南病院	2574	14.87	2524	14.55	-0.33	2291	13.59	2257	13.94	0.34	-0.23	1.67
ＪＡ北海道厚生連　札幌厚生病院	4536	17.25	4746	15.52	-1.72	4241	16.62	4417	14.69	-1.93	-1.77	0.23
医療法人社団　北腎会　坂泌尿器科病院	603	9.71	599	8.56	-1.15	567	8.81	552	8.04	-0.77	-0.51	0.35
北光記念病院	1095	14.56	1063	14.28	-0.28	974	14.33	967	13.29	-1.04	-0.59	-0.10
医療法人社団　愛心館　愛心メモリアル病院	626	12.32	697	10.89	-1.43	562	11.71	646	10.41	-1.30	-1.94	0.42
医療法人　柏葉脳神経外科病院	666	15.36	651	16.47	1.11	603	15.07	575	15.96	0.89	0.85	0.12
医療法人　徳洲会　札幌徳洲会病院	2550	14.78	2460	14.52	-0.25	2093	14.53	2226	13.50	-1.03	-0.89	0.13
特別医療法人　恵和会　西岡病院	316	16.55	296	14.96	-1.59	259	16.09	237	14.15	-1.94	-1.18	-1.50
医療法人社団　エス・エス・ジェイ　札幌整形循環器病院	721	14.76	690	12.09	-2.67	632	13.70	607	10.52	-3.19	-3.27	-0.63
特定医療法人　康和会　札幌しらかば台病院	325	12.38	331	11.95	-0.43	220	12.05	235	11.28	-0.77	-1.53	1.69
医療法人社団明生会　琴似ロイヤル病院	207	8.42	171	11.26	2.84	144	7.40	126	10.17	2.77	-0.02	2.39
新札幌恵愛会病院	692	14.42	795	12.54	-1.88	544	11.66	603	10.92	-0.74	1.78	-1.18
医療法人　渓和会　江別病院	1349	17.39	1317	17.57	0.18	1138	16.34	1107	16.21	-0.13	0.06	0.18
市立千歳市民病院	2021	13.42	1959	12.74	-0.68	1761	12.08	1681	11.91	-0.17	-0.30	0.34
医療法人社団　我汝会　えにわ病院	1105	16.97	1020	17.01	0.05	1063	17.17	987	16.94	-0.23	-0.41	0.36
函館市医師会病院	1582	17.74	1312	18.38	0.64	1328	16.67	1144	17.13	0.47	-0.10	0.84
社会福祉法人　北海道社会事業協会　小樽病院	2436	13.07	2254	13.47	0.40	2213	12.07	2035	12.47	0.39	0.11	0.77
ＪＡ北海道厚生連　倶知安厚生病院	1413	14.77	1348	16.02	1.25	1188	13.56	1150	14.62	1.06	0.40	1.26
ＪＡ北海道厚生連　旭川厚生病院	5020	16.06	5413	14.21	-1.85	4688	15.19	5053	13.76	-1.43	-1.02	-0.10
名寄市立総合病院	2849	15.55	2977	14.89	-0.66	2544	14.62	2691	14.02	-0.60	-0.46	0.11
医療法人社団　平成醫塾　苫小牧東病院	188	23.36	205	20.60	-2.76	151	23.39	140	20.67	-2.72	-1.04	7.20
王子総合病院	3772	16.13	4122	14.54	-1.59	3353	15.02	3775	13.84	-1.18	-1.15	0.31
苫小牧市立病院	3696	14.61	3770	14.17	-0.44	3300	13.76	3460	13.21	-0.55	-1.21	0.89
市立釧路総合病院	4611	18.19	4693	16.19	-2.00	4215	16.91	4241	15.08	-1.83	-2.00	0.45
ＪＡ北海道厚生連　帯広厚生病院	5565	16.82	5729	17.40	0.58	5164	16.03	5266	16.31	0.28	-0.29	0.67
社会福祉法人　北海道社会事業協会　帯広病院	2850	12.41	3140	12.56	0.14	2590	11.83	2778	11.14	-0.69	-0.58	1.11
ＪＡ北海道厚生連　網走厚生病院	2920	13.85	2874	14.74	0.89	2548	13.41	2555	13.58	0.17	-0.20	1.12
特別医療法人　明生会　網走脳神経外科・リハビリテーション病院	553	16.36	442	21.15	4.79	479	16.11	368	19.61	3.50	-0.50	2.47
ＪＡ北海道厚生連　遠軽厚生病院	2459	16.46	2357	15.17	-1.29	2152	15.54	2114	14.18	-1.36	-0.99	-0.01
独立行政法人労働者健康福祉機構　北海道中央労災病院	1677	20.14	1716	20.68	0.55	1484	19.40	1482	19.67	0.27	-1.09	0.62
留萌市立病院	2043	14.39	1925	15.16	0.77	1745	13.65	1639	13.53	-0.12	-1.59	2.36
砂川市立病院	3533	13.92	3436	12.65	-1.28	3111	13.14	3056	11.64	-1.50	-1.18	-0.49
滝川市立病院	1815	17.84	1854	17.73	-0.11	1573	17.10	1566	16.79	-0.31	-1.13	1.27
独立行政法人国立病院機構　道北病院	1694	21.10	1679	19.70	-1.40	1538	20.52	1503	19.01	-1.51	-0.70	-0.62
社団法人慈恵会　青森慈恵会病院	108	12.16	125	15.21	3.05	57	12.65	72	15.61	2.96	0.79	2.91
青森労災病院	2216	19.98	2170	17.93	-2.06	1967	18.68	1889	16.13	-2.56	-1.29	0.08
八戸赤十字病院	3898	14.34	3581	15.05	0.71	3474	13.63	3250	14.40	0.77	0.98	0.34
医療法人　平成会　八戸平和病院	1140	16.05	1103	16.19	0.14	951	14.92	930	14.58	-0.34	-0.27	1.20
岩手県立大船渡病院	3010	14.33	2934	15.11	0.78	2740	13.77	2655	14.25	0.48	-0.02	0.55
岩手県立磐井病院	3289	13.44	3353	13.65	0.21	2901	12.48	2996	12.61	0.12	-0.46	0.98
岩手県立二戸病院	1970	18.87	2092	17.06	-1.81	1684	18.17	1794	15.91	-2.26	-1.40	0.17
岩手県立胆沢病院	3157	15.94	2999	15.81	-0.13	2838	14.64	2721	15.06	0.42	1.28	0.06
公立刈田綜合病院	1784	16.21	1698	14.53	-1.69	1521	14.45	1451	13.26	-1.20	-1.18	-0.05
財団法人厚生会仙台厚生病院	6719	10.55	7246	9.89	-0.66	6511	10.04	7019	9.49	-0.55	-0.43	0.09
財団法人仙台市医療センター仙台オープン病院	3567	13.42	3817	12.83	-0.59	3383	12.72	3598	12.28	-0.44	-1.09	0.73
中嶋病院	824	14.80	769	15.19	0.39	704	13.83	649	13.53	-0.30	-0.84	0.66
財団法人宮城県成人病予防協会附属　仙台循環器病センター	943	14.13	943	12.20	-1.94	859	12.72	859	11.37	-1.35	-1.21	-0.31
医療法人徳洲会仙台徳洲会病院	1808	17.43	2084	15.63	-1.79	1642	16.23	1843	14.75	-1.48	-1.87	1.05
医療法人松田会松田病院	392	14.27	349	12.80	-1.47	284	14.27	298	11.52	-2.74	-1.73	1.14
社会医療法人明和会　中通総合病院	3699	16.99	3211	18.17	1.18	3275	16.60	2868	17.49	0.89	0.06	1.91
秋田組合総合病院	3962	18.64	3875	18.31	-0.33	3605	17.40	3467	17.72	0.32	-0.37	1.87
市立横手病院	2192	15.14	1953	16.31	1.17	1948	13.45	1639	14.96	1.51	-0.72	3.77
平鹿総合病院	4384	17.67	4692	17.36	-0.31	4006	17.00	4205	16.11	-0.90	-1.94	1.23
由利組合総合病院	4198	17.02	4014	16.02	-1.00	3607	16.04	3627	15.03	-1.01	-0.32	-0.18
仙北組合総合病院	3544	19.01	3656	18.18	-0.83	3217	17.77	3335	17.65	-0.12	-1.50	1.21
公立学校共済組合　東北中央病院	1835	15.74	1973	14.39	-1.35	1639	15.04	1770	13.79	-1.25	-0.31	-0.10
米沢市立病院	3075	14.28	2968	13.61	-0.67	2754	13.07	2627	12.88	-0.19	0.11	0.53
日本海総合病院	5485	14.48	5540	12.76	-1.72	5013	13.70	5043	12.16	-1.54	-1.45	-0.04
山形県立河北病院	2418	15.59	2114	17.18	1.59	2106	14.96	1871	16.19	1.23	0.49	0.90
公立置賜総合病院	4321	18.09	4245	17.66	-0.42	3953	17.77	3859	16.95	-0.82	-1.16	0.82
財団法人大原綜合病院	2954	14.54	2901	13.96	-0.57	2615	13.48	2646	12.97	-0.51	-1.10	1.14
綜合病院福島赤十字病院	2711	16.52	2837	15.74	-0.79	2408	15.69	2558	14.83	-0.85	-1.11	0.46
財団法人脳神経疾患研究所附属　南東北福島病院	689	17.31	680	14.73	-2.58	515	14.71	531	12.63	-2.09	-2.90	-0.49
済生会福島総合病院	1790	16.57	1930	15.02	-1.55	1580	15.90	1631	14.55	-1.35	-1.43	-0.14
福島県立会津総合病院	1266	16.25	801	18.48	2.23	908	14.82	636	16.44	1.62	2.12	0.51
財団法人星総合病院	3767	15.91	3816	14.81	-1.10	3408	15.18	3423	13.95	-1.23	-1.62	0.86
独立行政法人労働者健康福祉機構福島労災病院	2762	19.45	2612	17.80	-1.65	2371	18.42	2279	16.77	-1.65	-1.39	0.80
福島県厚生農業協同組合連合会会白河厚生総合病院	4173	14.53	3957	14.26	-0.27	3731	13.59	3643	13.55	-0.04	-0.11	0.58
公立岩瀬病院	2159	13.64	2325	12.91	-0.73	1988	12.75	2139	12.15	-0.61	-1.31	0.27
北福島医療センター	1521	16.92	1457	16.13	-0.79	1329	16.23	1286	15.63	-0.60	0.25	0.13
医療法人　聖麗会　聖麗メモリアル病院	702	15.36	726	16.04	0.68	623	14.29	685	15.50	1.22	0.66	0.74
医療法人茨城愛心会古河病院	525	13.08	556	16.45	3.37	366	11.64	436	14.90	3.26	1.42	1.21
社団法人地域医療振興協会　石岡第一病院	1070	15.30	1096	13.63	-1.67	916	13.47	962	12.56	-0.91	-1.58	1.13
北茨城市立総合病院	1144	13.59	1235	11.36	-2.23	920	12.50	1099	10.95	-1.55	-0.20	-1.10
茨城県立中央病院	4100	14.99	4169	14.01	-0.98	3816	14.44	3789	13.32	-1.12	-1.85	1.21
牛久愛和総合病院	1866	15.36	1959	13.07	-2.30	1610	14.07	1671	12.18	-1.89	-1.97	-0.15
財団法人筑波麓仁会　筑波学園病院	3025	12.68	2925	12.37	-0.31	2679	12.45	2620	11.70	-0.75	-0.81	0.03
医療法人社団　光仁会　総合守谷第一病院	1540	13.63	1414	14.83	1.20	1305	12.11	1205	13.14	1.03	1.36	0.03
守谷慶友病院	1038	14.49	994	12.71	-1.78	836	13.68	817	11.42	-2.26	-1.65	-0.45
医療法人　博仁会　志村大宮病院	208	30.45	205	28.13	-2.32	149	31.34	137	27.65	-3.69	-0.98	4.99
常陸大宮済生会病院	1311	12.52	1284	13.48	0.96	1137	12.00	1108	12.49	0.49	-0.53	1.50
独立行政法人　労働者健康福祉機構　鹿島労災病院	1919	19.52	1933	18.59	-0.94	1700	18.82	1713	16.63	-2.19	-1.53	-1.29
なめがた地域総合病院	1408	17.25	1267	17.81	0.55	1213	15.51	1053	15.62	0.11	-0.31	1.41
村立東海病院	233	13.72	251	14.87	1.15	156	12.11	174	13.16	1.05	0.03	2.01
社会医療法人恵生会　黒須病院	852	17.56	806	18.48	0.92	691	16.21	663	16.51	0.30	0.18	1.27
日本赤十字社栃木県支部大田原赤十字病院	3535	15.86	3458	15.32	-0.54	3151	15.13	3013	14.96	-0.17	-0.50	0.43

※平成20年度診断群分類を使用

平成21年度新規DPC対象病院の在院日数の状況（平成20年度と平成21年度の比較）

施設名	平成20年度		平成21年度		平均の差	平成20年度と21年度の差の理由の検討						
						平成20年度(検証用)		平成21年度(検証用)			平成20年度と21年度の差の平均	
	データ数	平均	データ数	平均		データ数	平均	データ数	平均	平均の差(検証用)	DPC毎の在院日数差の影響	DPCの構成の差による影響
栃木県立がんセンター	2162	18.54	2137	18.42	-0.11	1887	18.35	1923	18.00	-0.35	-0.18	0.56
群馬県済生会前橋病院	2494	13.07	2704	12.64	-0.43	2236	12.36	2415	11.65	-0.71	-0.79	2.33
財団法人 老年病研究所附属病院	792	19.78	832	17.57	-2.21	688	19.52	740	16.81	-2.71	-1.67	-0.68
北関東循環器病院	927	16.59	888	16.36	-0.23	848	16.46	783	15.58	-0.88	-1.03	0.38
西吾妻福祉病院	540	14.00	566	13.28	-0.72	415	11.94	436	13.03	1.10	0.92	-0.10
桐生厚生総合病院	4163	13.87	4037	13.04	-0.83	3782	13.09	3676	12.31	-0.78	-0.60	-0.08
独立行政法人国立病院機構高崎病院	2993	16.89	3335	15.47	-1.42	2698	15.91	2871	14.31	-1.60	-1.28	0.10
川口工業総合病院	1522	16.20	1716	14.34	-1.87	1332	15.16	1510	13.51	-1.64	-1.78	-0.09
医療法人社団 協友会 東川口病院	561	19.00	670	17.10	-1.90	463	17.67	489	16.50	-1.17	-1.76	0.99
川口市立医療センター	4803	15.55	4793	15.35	-0.19	4405	15.05	4320	14.62	-0.43	0.11	0.30
医療法人 豊仁会 三井病院	832	15.49	831	15.22	-0.26	673	14.35	680	13.74	-0.61	-0.65	0.17
医療法人社団 尚篤会 赤心堂病院	2060	13.33	2212	12.94	-0.40	1814	12.48	1999	12.22	-0.26	0.50	-0.55
医療法人社団 哺育会 白岡中央総合病院	979	18.05	933	18.62	0.57	791	18.00	741	17.48	-0.53	-1.44	0.77
秀和綜合病院	2485	12.31	2482	12.12	-0.18	2211	11.25	2214	11.57	0.32	0.57	0.18
春日部市立病院	2088	16.02	2211	15.35	-0.68	1773	14.81	1937	14.18	-0.63	0.26	-0.78
越谷誠和病院	663	14.76	656	13.77	-0.99	500	13.48	481	12.56	-0.93	-1.83	0.24
医療法人社団 協友会 八潮中央総合病院	925	17.08	983	16.49	-0.59	730	15.37	744	14.47	-0.90	-2.60	0.66
医療法人社団 愛友会 三郷中央総合病院	1164	15.78	1137	16.88	1.10	954	14.93	923	14.05	-0.89	-1.90	0.78
医療法人 一心会 伊奈病院	753	16.81	799	16.11	-0.70	604	15.67	617	14.80	-0.87	-1.43	-0.06
医療法人社団 朝霞台中央総合病院	2558	13.55	2738	12.85	-0.70	2189	12.91	2422	11.94	-0.97	-1.20	0.25
医療法人 社団 明芳会 イムス三芳総合病院	757	15.67	803	12.82	-2.85	621	13.68	641	11.36	-2.32	-2.63	0.90
医療法人至仁会 圏央所沢病院	549	15.34	717	14.17	-1.17	461	14.66	469	11.75	-2.91	2.87	-1.67
医療法人財団 明理会 イムス富士見総合病院	459	17.19	703	13.51	-3.68	358	15.11	464	12.14	-2.96	-2.77	-1.45
埼玉慈恵病院	732	15.07	742	16.31	1.25	639	14.42	613	14.76	0.34	-0.20	0.01
埼玉県厚生農業協同組合連合会 熊谷総合病院	1950	17.04	1985	16.45	-0.59	1695	16.56	1795	15.32	-1.24	-1.70	-0.29
埼玉県立循環器・呼吸器病センター	3043	12.79	3103	12.43	-0.35	2873	12.39	2889	11.73	-0.67	-0.58	-0.06
医療法人 埼玉成恵会病院	1266	16.69	1240	15.88	-0.81	1120	16.23	1099	15.01	-1.21	-1.26	-0.04
埼玉医療生活協同組合 羽生総合病院	1576	14.54	1656	16.51	1.97	1247	14.87	1371	16.71	1.84	1.35	0.63
医療法人社団 新座志木中央総合病院	2174	15.34	2111	15.25	-0.09	1960	14.67	1779	13.24	-1.43	-1.39	0.41
北里大学北里研究所メディカルセンター病院	3373	16.96	3300	15.29	-1.67	3058	16.60	3034	14.61	-1.99	-2.40	1.08
医療法人一心会 蓮田一心会病院	292	14.81	314	15.05	0.25	231	15.11	240	14.51	-0.60	-0.67	0.00
埼玉県厚生農業協同組合連合会 幸手総合病院	752	15.14	791	13.75	-1.39	615	13.47	586	12.35	-1.12	-1.41	0.83
医療法人 関越病院	1448	18.26	1356	17.93	-0.32	1235	17.14	1133	17.26	0.12	-0.98	0.99
埼玉医科大学国際医療センター	5186	15.60	6025	15.21	-0.40	4857	15.20	5547	14.58	-0.62	-0.43	0.07
医療法人社団 協友会 吉川中央総合病院	669	17.18	637	18.04	0.86	529	16.24	477	16.68	0.43	1.17	-0.26
さいたま市立病院	5482	13.41	5343	13.67	0.25	5178	13.02	4901	12.76	-0.25	0.01	0.10
独立行政法人国立病院機構西埼玉中央病院	2692	16.05	2525	15.80	-0.25	2486	15.41	2253	14.90	-0.52	-0.70	0.42
医療法人社団翠明会 山王病院	1866	15.42	1666	15.01	-0.41	1641	14.46	1475	13.83	-0.63	-2.07	0.81
医療法人社団健脳会 千葉脳神経外科病院	831	14.71	819	14.40	-0.31	787	14.79	772	13.51	-1.28	-2.30	2.76
千葉市 千葉市立青葉病院	3163	12.38	3128	11.91	-0.47	2816	11.81	2800	11.33	-0.47	-1.01	0.78
医療法人社団保健会 谷津保健病院	1808	14.39	1889	13.39	-1.00	1569	12.86	1629	12.30	-0.56	-1.15	1.08
社会福祉法人恩賜財団 済生会 支部千葉県済生会 千葉県済生会 習志野病院	3538	14.06	3558	13.68	-0.38	3190	13.49	3283	13.02	-0.47	-0.80	0.03
学校法人帝京大学 帝京大学ちば総合医療センター	4195	15.10	3999	14.94	-0.17	3732	14.21	3594	13.69	-0.52	-1.44	0.45
医療法人社団協友会 柏厚生総合病院	1187	14.67	1621	13.99	-0.69	1005	13.69	1257	12.08	-1.61	-2.01	1.81
医療法人社団愛友会 千葉愛友会記念病院	1138	13.89	1213	14.21	0.31	932	11.41	973	12.52	1.11	-0.34	1.05
医療法人財団東京勤労者医療会 東葛病院	2074	12.12	2102	11.75	-0.38	1864	11.15	1913	10.99	-0.15	0.23	0.50
国保松戸市立病院	5432	14.64	5283	13.76	-0.88	4956	13.77	4842	12.95	-0.82	-0.91	0.70
医療法人社団 誠馨会 新東京病院	3710	9.66	4026	9.66	0.00	3537	9.12	3767	8.87	-0.24	-0.53	0.64
医療法人社団協友会 船橋総合病院	963	14.57	961	14.00	-0.57	831	14.06	831	13.32	-0.74	-1.16	-0.45
医療法人社団 誠馨会 セコメディック病院	1730	14.25	1874	12.36	-1.89	1538	13.53	1529	11.09	-2.44	-2.31	-0.66
医療法人社団 紺整会 船橋整形外科病院	1330	8.82	1410	8.47	-0.35	1307	8.76	1379	8.24	-0.52	-0.78	0.72
社会福祉法人 聖隷福祉事業団 聖隷佐倉市民病院	1980	16.50	1877	16.41	-0.08	1697	15.20	1650	15.34	0.14	-0.72	0.78
千葉県立佐原病院	1396	16.95	1393	16.09	-0.86	1203	16.13	1149	15.10	-1.03	-1.24	0.97
社会福祉法人 三井記念病院	5319	12.60	5953	11.41	-1.19	5027	11.81	5539	10.83	-0.98	-1.22	0.13
社団法人 東京都教職員互助会 三楽病院	2683	11.47	2728	10.19	-1.28	2416	10.49	2506	9.31	-1.19	-0.54	-0.89
せんぼ東京高輪病院	1885	13.56	2017	13.42	-0.14	1624	12.41	1700	11.60	-0.81	-0.89	-0.20
北里大学北里研究所病院	3015	13.73	2934	13.63	-0.10	2659	12.74	2601	12.23	-0.50	-0.96	0.38
社会福祉法人 聖母会 聖母病院	1336	13.31	1238	13.83	0.52	1178	12.58	1071	12.64	0.07	-0.30	0.70
株式会社 日立製作所 小平記念 東京日立病院	901	13.58	901	11.90	-1.68	741	12.46	702	11.57	-0.89	-0.76	0.21
東京都立駒込病院	6583	17.09	6598	16.62	-0.47	6234	16.59	6258	16.25	-0.34	-0.34	0.25
医療法人社団 哺育会 浅草病院	567	20.13	631	18.19	-1.94	405	20.16	451	17.15	-3.01	-3.26	-0.43
同愛記念病院	3320	12.79	3295	12.96	0.16	3009	12.22	3010	12.06	-0.16	-0.93	1.36
東京都立墨東病院	6762	15.36	6557	14.93	-0.43	6331	14.86	6110	14.30	-0.56	-0.58	0.55
医療法人社団 青藍会 鈴木病院	398	10.81	409	13.44	2.64	324	10.64	308	11.31	0.67	-0.36	0.40
順天堂大学医学部附属 順天堂東京江東高齢者医療センター	2288	14.50	2234	15.17	0.67	2008	13.75	1992	14.22	0.48	0.23	0.06
財団法人 河野臨牀医学研究所 附属第三北品川病院	1091	17.95	1102	18.41	0.46	963	17.24	882	16.99	-0.25	-0.66	0.60
昭和大学病院附属東病院	2004	12.46	2060	11.39	-1.07	1905	11.78	1881	11.53	-0.25	-0.73	0.63
総合病院厚生中央病院	2497	14.80	2448	13.27	-1.53	2209	13.66	2122	11.60	-2.06	-1.52	-0.08
財団法人 東京都保健医療公社 荏原病院	3219	15.49	3161	15.68	0.19	2837	14.83	2760	14.82	-0.01	0.20	0.10
公立学校共済組合 関東中央病院	3538	14.72	3733	14.16	-0.56	3191	14.02	3379	13.03	-0.99	-0.90	0.55
社会福祉法人 康和会 久我山病院	1685	14.10	1979	15.02	0.92	1529	13.31	1671	13.23	-0.09	-1.80	2.44
医療法人 柏堤会（財団） 奥沢病院	429	18.98	452	20.88	1.90	343	17.85	328	20.09	2.23	-0.80	4.13
東京都立広尾病院	4051	15.42	3923	14.78	-0.64	3712	14.38	3592	13.88	-0.50	-0.29	0.17
医療法人財団 荻窪病院	2147	12.57	2579	12.77	0.19	1903	11.42	2244	11.23	-0.19	-0.63	0.27
東京北社会保険病院	3627	12.37	3774	11.47	-0.90	3330	11.50	3517	11.02	-0.47	-0.70	0.94
医療法人社団 明芳会 高島平中央総合病院	921	15.94	905	16.88	0.94	764	15.16	706	15.23	0.06	-0.30	1.19
医療法人社団 明芳会 イムス記念病院	438	15.96	499	14.20	-1.77	351	14.77	411	13.11	-1.67	-1.64	0.18
地方独立行政法人 東京都健康長寿医療センター	4553	20.54	4132	19.59	-0.95	4248	19.73	3861	18.86	-0.87	-0.73	0.27
博慈会記念総合病院	2414	15.54	2408	16.28	0.75	2116	14.30	2104	15.47	1.17	0.99	1.16
特別医療法人社団慈生会 等潤病院	882	18.36	894	17.73	-0.63	734	16.37	744	16.85	0.48	-2.04	1.43
財団法人 東京都保健医療公社 東部地域病院	3839	12.78	3951	11.19	-1.59	3619	12.07	3742	10.64	-1.43	-1.14	-0.20
医療法人社団 昌医会 葛西循環器脳神経外科病院	965	13.77	1121	13.16	-0.61	847	12.91	939	12.26	-0.65	-0.42	-0.39
日本私立学校振興・共済事業団 東京臨海病院	3488	13.32	3678	12.59	-0.72	3174	12.50	3284	11.69	-0.81	-0.65	0.55
医療法人社団 森山医会 森山記念病院	1574	16.06	1533	15.27	-0.79	1400	15.08	1339	14.29	-0.78	-0.47	-0.04
財団法人 東京都保健医療公社 多摩北部医療センター	2243	18.32	2637	15.39	-2.93	2001	17.31	2326	14.68	-2.63	-1.85	0.09
医療法人社団 仁成会 高木病院	1574	17.91	1620	17.29	-0.61	1388	17.42	1419	16.78	-0.64	-0.99	-0.83

※平成20年度診断群分類を使用

平成21年度新規DPC対象病院の在院日数の状況（平成20年度と平成21年度の比較）

施設名	平成20年度		平成21年度		平均の差	平成20年度と21年度の差の理由の検討						
						平成20年度(検証用)		平成21年度(検証用)			平成20年度と21年度の差の平均	
	データ数	平均	データ数	平均		データ数	平均	データ数	平均	平均の差(検証用)	DPC毎の在院日数差の影響	DPCの構成の差による影響
東京医科大学八王子医療センター	5878	14.72	5964	14.54	-0.18	5410	14.12	5506	13.76	-0.36	-0.18	0.05
医療法人社団 徳成会 八王子山王病院	587	19.56	619	19.56	0.00	454	19.55	420	18.22	-1.33	-2.87	0.65
町田市民病院	4217	14.37	4280	13.63	-0.74	3774	14.00	3955	12.84	-1.16	-1.40	0.09
日野市立病院	2027	15.42	2759	13.88	-1.54	1827	14.35	2225	13.22	-1.14	-0.73	0.21
東京都立府中病院	8219	13.21	7682	12.63	-0.58	7849	12.70	7317	12.17	-0.53	-0.96	0.46
特別医療法人社団 時正会 佐々総合病院	1633	15.35	1611	14.66	-0.69	1411	13.39	1358	13.16	-0.23	-0.64	0.76
医療法人社団 東光会 西東京中央総合病院	1788	18.76	1753	18.25	-0.50	1512	18.59	1519	17.25	-1.35	-0.42	-1.14
社会福祉法人 恩賜財団東京都同胞援護会 昭島病院	708	22.34	821	19.46	-2.89	585	21.40	652	18.69	-2.71	-2.20	1.35
医療法人 徳洲会 東京西徳洲会病院	1947	15.88	2246	11.48	-4.40	1694	15.19	1840	9.58	-5.61	-3.56	-2.07
公立福生病院	1538	16.14	2013	15.06	-1.09	1356	14.96	1619	13.41	-1.55	-1.44	-0.87
財団法人 結核予防会 複十字病院	2137	16.21	2198	15.67	-0.55	1994	15.65	2038	15.13	-0.52	-0.02	0.56
社会医療法人財団 大和会 武蔵村山病院	1748	10.47	1837	8.78	-1.69	1484	9.14	1669	7.96	-1.18	-1.59	0.70
日本医科大学多摩永山病院	3555	15.28	3707	15.12	-0.16	3217	14.23	3300	13.88	-0.35	-0.76	0.50
財団法人 東京都保健医療公社 多摩南部地域病院	2704	12.85	2486	12.19	-0.66	2220	11.86	2221	11.37	-0.49	0.08	0.15
稲城市立病院	2718	14.11	2836	13.75	-0.36	2443	13.16	2486	12.80	-0.36	-0.53	0.24
国立成育医療センター	4525	12.63	4589	12.39	-0.23	4266	12.18	4247	11.81	-0.37	-0.67	0.66
独立行政法人 国立病院機構 災害医療センター	4434	16.60	4397	15.02	-1.58	4046	15.76	4031	14.38	-1.39	-1.53	1.43
東京逓信病院	4173	13.45	4189	13.24	-0.21	3841	12.53	3789	12.16	-0.37	-0.88	0.71
恩賜財団 済生会 横浜市東部病院	6528	11.44	7131	10.04	-1.39	6085	10.67	6756	9.51	-1.16	-0.94	-0.26
財団法人 神奈川県警友会 けいゆう病院	4344	14.10	4611	13.62	-0.49	4061	13.54	4273	12.63	-0.91	-0.63	-0.05
金沢文庫病院	511	12.12	704	16.51	4.40	412	12.06	518	15.10	3.04	0.66	1.27
医療法人柏堤会（財団）戸塚共立第1病院	1423	17.84	1424	17.19	-0.65	1252	17.49	1234	15.02	-2.47	-3.53	0.53
社会福祉法人 日本医療伝道会 衣笠病院	1608	16.88	1468	17.30	0.42	1357	16.38	1242	16.46	0.07	0.15	0.78
財団法人 同友会 藤沢湘南台病院	2301	12.12	2191	12.62	0.50	2073	11.47	2000	11.63	0.16	0.12	0.14
茅ヶ崎市立病院	4649	11.24	4695	11.95	0.70	4395	10.66	4351	11.23	0.57	-0.33	1.01
医療法人徳洲会 茅ヶ崎徳洲会総合病院	3573	14.93	3947	13.37	-1.55	3171	14.47	3522	12.53	-1.93	-1.90	-0.50
北里大学東病院	2437	14.68	2431	13.62	-1.06	2259	14.07	2255	12.85	-1.22	-1.14	0.10
津久井赤十字病院	906	14.30	1020	12.88	-1.42	783	13.07	846	12.54	-0.53	-1.67	0.75
三浦市立病院	964	14.12	871	14.42	0.30	824	12.96	755	13.07	0.11	-0.06	-0.07
厚木市立病院	2684	14.80	2775	14.32	-0.48	2403	13.89	2428	12.80	-1.09	-1.01	0.07
湘南厚木病院	1560	16.36	1490	13.90	-2.46	1233	14.93	1247	12.70	-2.23	-2.39	-0.91
医療法人徳洲会 大和徳洲会病院	1565	14.19	1582	12.73	-1.45	1247	13.15	1344	11.45	-1.70	-2.15	1.29
医療法人社団 哺育会 桜ヶ丘中央病院	440	15.18	546	12.58	-2.59	300	14.71	313	13.83	-0.88	-0.21	-0.60
社会福祉法人 親善福祉協会 国際親善総合病院	3707	11.33	3741	10.88	-0.46	3423	10.93	3484	9.90	-1.03	-0.87	0.04
医療法人興生会 相模台病院	1269	14.17	1120	14.74	0.57	1108	12.64	961	13.74	1.10	0.65	0.62
川崎市立川崎病院	6468	15.12	6354	14.64	-0.48	6074	14.39	5883	13.70	-0.68	-1.13	1.05
医療法人愛仁会 太田総合病院	1572	15.07	1783	14.04	-1.03	1418	14.07	1524	13.40	-0.67	-1.75	1.24
日本鋼管病院	2689	16.86	2554	15.91	-0.96	2341	16.33	2366	15.16	-1.17	-1.10	0.61
日本医科大学武蔵小杉病院	2932	16.21	3117	15.51	-0.71	2628	14.61	2688	13.91	-0.70	-0.38	0.36
医療法人社団亮正会 総合高津中央病院	1366	15.21	1596	14.28	-0.93	1225	14.10	1393	13.79	-0.31	-0.95	1.27
川崎市立多摩病院	3823	13.65	4057	12.89	-0.75	3548	13.16	3721	11.88	-1.27	-1.39	0.49
神奈川県立循環器呼吸器病センター	1779	13.67	1797	13.22	-0.45	1655	13.61	1721	12.92	-0.69	-1.13	0.26
新潟中央病院	1413	13.65	1411	13.64	-0.01	1320	13.46	1309	12.90	-0.56	1.09	-0.91
県立がんセンター新潟病院	5451	14.63	5618	13.46	-1.17	5073	14.33	5336	13.08	-1.25	-0.70	-0.54
医療法人愛仁会 亀田第一病院	1335	17.31	1341	16.50	-0.81	1164	17.29	1229	15.94	-1.35	-0.96	0.44
新潟市民病院	6884	14.85	7196	13.71	-1.13	6440	14.17	6694	12.94	-1.23	-1.62	0.97
立川綜合病院	4525	14.22	4448	14.25	0.04	4171	13.42	4011	12.99	-0.43	-0.59	0.52
県立中央病院	4635	16.51	4586	15.43	-1.08	4099	15.98	4173	14.39	-1.59	-1.61	0.40
新潟県厚生農業協同組合連合会 上越総合病院	2549	11.32	2591	11.07	-0.25	2245	10.70	2322	10.17	-0.53	-0.19	0.25
小千谷総合病院	1128	15.36	1117	15.54	0.18	944	13.95	960	14.29	0.34	-0.29	1.11
新潟県立十日町病院	2765	14.64	2486	15.67	1.03	2464	14.15	2207	14.38	0.23	-0.63	1.24
独立行政法人 労働者健康福祉機構 燕労災病院	1807	17.88	1728	18.60	0.72	1523	16.80	1485	17.47	0.67	0.12	0.83
町立湯沢病院	302	12.05	281	13.21	1.16	237	11.93	223	11.00	-0.92	-0.26	1.73
富山県立中央病院	6816	14.10	6815	13.44	-0.65	6386	13.46	6354	12.89	-0.57	-1.07	0.79
富山県済生会富山病院	2209	16.91	2388	15.83	-1.08	1912	16.32	2022	14.77	-1.55	-1.99	0.36
八尾総合病院	1044	16.18	981	19.06	2.88	830	14.70	824	16.54	1.84	-0.95	4.03
高岡市民病院	3565	14.70	3745	13.58	-1.12	3251	13.79	3377	12.63	-1.16	-1.14	0.02
独立行政法人労働者健康福祉機構富山労災病院	1538	14.28	1629	15.75	1.47	1323	13.43	1369	14.90	1.47	0.55	1.38
金沢医科大学氷見市民病院	1392	19.79	1456	17.47	-2.32	1144	18.43	1185	15.97	-2.46	-2.89	0.40
黒部市民病院	3670	15.69	3589	14.86	-0.84	3349	14.39	3252	13.63	-0.76	-0.91	0.45
市立砺波総合病院	3614	14.76	3678	13.92	-0.84	3189	13.79	3295	13.00	-0.79	-0.68	-0.34
真生会 富山病院	1100	13.89	1150	13.81	-0.08	941	12.95	956	12.81	-0.14	-0.17	-0.01
射水市民病院	1218	17.79	1130	15.93	-1.86	1001	15.37	929	15.01	-0.36	-0.99	0.48
国家公務員共済組合連合会 北陸病院	1038	18.06	967	17.93	-0.13	860	16.02	785	17.43	1.40	1.58	-0.04
金沢赤十字病院	1721	15.45	1758	13.64	-1.82	1518	14.26	1565	12.96	-1.30	-1.43	0.03
石川県立中央病院	5742	15.87	5927	14.89	-0.98	5368	15.08	5402	14.17	-0.91	-0.64	0.12
石川県済生会金沢病院	1604	15.42	1317	14.40	-1.02	1278	14.30	1149	13.47	-0.84	-1.22	0.87
医療法人社団浅ノ川 浅ノ川総合病院	2074	17.54	2129	16.11	-1.43	1789	16.62	1890	14.97	-1.65	-1.04	-0.34
金沢有松病院	1095	16.34	1080	15.96	-0.38	927	14.89	854	15.79	0.90	0.38	2.25
国民健康保険 小松市民病院	2560	16.16	2855	13.89	-2.27	2300	15.26	2509	12.81	-2.45	-2.53	0.57
市立輪島病院	962	17.67	1068	17.58	-0.09	813	16.32	869	16.20	-0.11	-1.36	0.59
加賀市民病院	1468	16.46	1480	14.84	-1.62	1190	16.10	1180	13.96	-2.14	-1.75	0.34
医療法人社団 浅ノ川 金沢脳神経外科病院	391	11.76	506	12.69	0.94	328	11.86	475	12.83	0.97	-0.39	1.52
公立つるぎ病院	624	15.38	618	16.52	1.15	483	13.96	484	16.14	2.18	0.07	1.56
福井県立病院	5039	15.67	5284	15.65	-0.01	4533	15.05	4867	14.72	-0.34	-0.24	0.58
福井赤十字病院	5151	12.19	5265	12.44	0.25	4788	11.43	4861	11.74	0.31	0.00	0.46
福井循環器病院	1348	17.71	1422	16.70	-1.01	1221	17.16	1242	15.40	-1.76	-0.14	0.61
公立丹南病院	1621	13.80	1706	12.84	-0.96	1393	12.29	1520	11.53	-0.77	-1.25	1.53
市立甲府病院	3173	14.50	2846	13.89	-0.61	2838	13.19	2627	12.60	-0.60	-1.10	0.98
国民健康保険 富士吉田市立病院	2549	13.61	2515	13.06	-0.55	2221	12.88	2259	12.17	-0.71	-0.25	0.22
医療法人康麗会 笛吹中央病院	406	15.05	419	12.07	-2.98	280	12.96	300	11.23	-1.73	-2.23	0.10
長野医療生活協同組合 長野中央病院	2314	14.84	2336	14.30	-0.54	2054	13.27	2097	13.12	-0.15	-0.07	0.42
市立岡谷病院	1573	13.99	1417	14.21	0.22	1370	11.99	1216	12.87	0.88	-1.24	2.88
健康保険 岡谷塩嶺病院	577	21.36	484	20.26	-1.11	450	20.41	364	17.27	-3.14	-2.28	0.98
飯田市立病院	3880	13.44	3958	14.81	1.37	3506	12.84	3531	13.39	0.55	0.33	0.28
医療法人栗山会 飯田病院	1412	17.44	1386	17.29	-0.15	1233	16.88	1138	15.99	-0.89	-1.65	0.76

※平成20年度診断群分類を使用

平成21年度新規DPC対象病院の在院日数の状況（平成20年度と平成21年度の比較）

施設名	平成20年度		平成21年度		平均の差	平成20年度と21年度の差の理由の検討						
						平成20年度(検証用)		平成21年度(検証用)		平均の差(検証用)	平成20年度と21年度の差の平均	
	データ数	平均	データ数	平均		データ数	平均	データ数	平均		DPC毎の在院日数差の影響	DPCの構成の差による影響
健和会病院	772	13.47	849	12.49	-0.98	654	11.81	686	11.52	-0.28	-0.82	1.02
長野県立須坂病院	2191	15.77	2068	15.56	-0.21	1847	14.94	1772	14.95	0.01	-0.49	0.76
昭和伊南総合病院	1632	17.40	1783	14.28	-3.12	1371	16.02	1358	13.83	-2.19	-2.63	0.14
市立大町総合病院	1487	15.55	1432	12.03	-3.53	1245	13.64	1243	11.05	-2.59	-1.85	-0.93
飯山赤十字病院	1431	13.25	1316	12.32	-0.93	1252	12.53	1124	11.18	-1.35	-0.92	0.70
組合立諏訪中央病院	2335	13.92	2457	12.76	-1.16	2069	13.37	2185	12.24	-1.13	-1.90	1.31
長野県厚生農業協同組合連合会 佐久総合病院小海分院	264	15.08	265	13.35	-1.72	192	13.72	185	11.90	-1.83	-2.88	1.32
安曇野赤十字病院	2058	13.14	2063	13.23	0.10	1802	12.49	1805	12.64	0.15	-0.52	0.56
岐阜県総合医療センター	6270	13.39	6268	13.15	-0.24	5869	12.84	5866	12.57	-0.26	-0.41	0.60
岐阜赤十字病院	2565	15.81	2788	15.14	-0.67	2311	15.00	2292	15.16	0.16	0.43	0.69
朝日大学歯学部附属 村上記念病院	2437	15.38	2529	14.31	-1.08	2185	14.19	2224	12.94	-1.25	-0.96	0.00
河村病院	1001	13.96	1078	13.66	-0.30	931	13.56	980	13.05	-0.51	-1.14	0.02
山内ホスピタル	394	12.07	432	9.95	-2.12	305	12.71	361	9.80	-2.92	-1.62	-0.94
美濃市立美濃病院	866	18.21	844	17.66	-0.55	704	17.29	714	16.83	-0.46	-1.02	0.67
岐阜県立多治見病院	5253	15.31	5611	13.94	-1.37	4882	14.62	5242	13.30	-1.32	-1.33	0.18
総合病院中津川市民病院	2638	15.91	2892	15.07	-0.84	2393	15.11	2468	13.87	-1.24	-0.47	-0.38
市立恵那病院	954	16.32	934	15.04	-1.28	786	15.43	771	14.50	-0.93	-1.43	0.94
土岐市立総合病院	2402	16.05	2238	15.14	-0.92	2045	15.28	1965	13.86	-1.42	-1.63	0.29
岐阜県厚生農業協同組合連合会 西美濃厚生病院	1352	19.65	1204	17.54	-2.11	1082	17.37	996	15.92	-1.45	-0.95	0.21
岐阜県厚生農業協同組合連合会 揖斐厚生病院	1762	16.09	1660	15.52	-0.58	1489	15.17	1407	14.16	-1.01	0.45	-0.44
医療法人社団健育会 西伊豆病院	396	22.16	628	17.25	-4.92	311	20.46	403	17.98	-2.48	-1.80	-2.11
市立伊東市民病院	1847	17.55	1756	18.22	0.67	1577	17.12	1508	17.70	0.58	-0.64	1.31
富士宮市立病院	3950	13.27	3714	12.86	-0.42	3602	12.95	3395	11.79	-1.16	-1.74	0.77
財団法人富士脳障害研究所附属病院	500	18.31	460	16.14	-2.16	441	17.30	386	14.31	-2.99	-5.07	4.28
富士市立中央病院	4182	14.39	4261	13.70	-0.68	3824	13.74	3807	12.80	-0.94	-1.81	1.04
共立蒲原総合病院	1244	16.96	1103	17.82	0.86	1013	15.42	880	16.07	0.65	0.00	0.57
静岡県立こども病院	1629	16.66	1701	15.77	-0.90	1381	16.51	1407	15.47	-1.03	-0.97	0.72
静岡市立静岡病院	5286	15.63	5408	14.77	-0.86	4932	14.79	4986	14.15	-0.65	-1.33	0.58
静岡市立清水病院	3379	17.71	3413	16.17	-1.54	3037	16.82	2962	15.73	-1.09	-2.17	1.55
焼津市立総合病院	4762	14.82	4532	14.03	-0.79	4430	14.03	4283	13.31	-0.71	-0.21	0.60
掛川市立総合病院	3870	15.08	3646	13.78	-1.30	3464	14.45	3213	13.10	-1.35	-1.32	1.04
袋井市立袋井市民病院	1799	16.00	1831	14.10	-1.90	1522	14.93	1566	12.90	-2.03	-1.16	-0.08
磐田市立総合病院	4446	14.52	4567	14.32	-0.21	4066	13.95	4161	13.58	-0.37	-0.83	1.03
ＪＡ静岡厚生連 遠州病院	3083	13.93	3134	12.83	-1.10	2816	12.70	2829	11.99	-0.72	-1.06	0.26
労働者健康福祉機構 浜松労災病院	2495	17.36	2488	16.27	-1.09	2186	16.42	2146	14.80	-1.62	-2.95	1.00
医療法人社団松愛会 松田病院	2437	6.01	2363	5.68	-0.33	2359	5.74	2182	5.50	-0.24	-0.36	0.07
名古屋市立東部医療センター東市民病院	3431	16.85	3766	15.93	-0.92	3134	15.68	3386	14.50	-1.18	-0.81	0.31
総合上飯田第一病院	2562	13.15	2536	12.67	-0.48	2350	12.45	2262	11.44	-1.02	-0.94	0.01
名鉄病院	3573	15.17	3667	13.39	-1.79	3232	14.32	3318	12.74	-1.58	-1.31	0.35
医療法人衆済会 増子記念病院	1008	13.70	839	13.02	-0.68	855	12.91	719	11.47	-1.45	-2.54	2.33
名古屋セントラル病院	1703	15.46	1689	14.87	-0.59	1400	13.70	1426	13.97	0.27	-0.49	0.91
藤田保健衛生大学 坂文種報徳會病院	3027	17.40	3048	16.01	-1.39	2753	16.16	2668	14.82	-1.33	-0.25	0.05
医療法人 名古屋記念財団 名古屋記念病院	3957	15.07	3999	13.63	-1.44	3603	13.89	3626	12.39	-1.50	-0.97	-0.06
岡崎市民病院	6827	15.47	6889	15.11	-0.36	6385	14.73	6423	14.20	-0.53	-0.95	0.52
一宮市立市民病院	5491	15.25	5363	14.38	-0.87	5145	14.62	5031	13.70	-0.93	-1.15	0.36
公立陶生病院	6298	13.42	6427	13.37	-0.05	5886	12.95	6027	12.79	-0.16	-0.26	0.63
半田市立半田病院	5367	13.43	5544	12.55	-0.88	4949	12.60	5175	12.05	-0.55	-1.48	0.96
春日井市民病院	5466	14.33	5618	14.51	0.17	4987	13.46	5234	13.77	0.30	-0.88	0.82
豊川市民病院	3997	14.01	3880	13.92	-0.09	3672	13.35	3494	13.01	-0.34	-1.04	0.67
愛知県厚生農業協同組合連合会 安城更生病院	8292	13.28	8579	12.73	-0.55	7852	12.68	8202	12.42	-0.26	-0.54	0.65
社会医療法人財団新和会 八千代病院	2066	12.86	2057	13.12	0.26	1780	11.99	1816	11.88	-0.12	-0.08	0.75
西尾市民病院	3484	15.01	3463	12.89	-2.12	3160	14.04	3134	12.00	-2.05	-2.14	0.24
愛知県厚生農業協同組合連合会 海南病院	5077	13.53	5013	13.63	0.10	4717	12.71	4560	12.55	-0.16	-0.02	-0.22
医療法人山本総合病院	1775	15.32	1951	12.89	-2.43	1451	14.29	1600	12.34	-1.95	-1.92	0.35
桑名市民病院	1347	15.12	1395	12.93	-2.19	1101	13.41	1144	11.81	-1.60	-2.04	0.87
三重県立総合医療センター	3758	13.18	3769	12.45	-0.73	3352	12.40	3389	11.54	-0.86	-0.89	0.01
紀南病院	1443	17.66	1202	16.99	-0.67	1215	16.24	963	15.53	-0.71	-1.38	1.36
大津市民病院	3784	13.78	4055	12.79	-0.99	3483	12.77	3630	11.68	-1.09	-1.74	0.87
彦根市立病院	2942	15.62	2903	14.53	-1.10	2527	14.10	2547	13.42	-0.68	-1.70	1.51
長浜赤十字病院	4132	14.59	4159	14.42	-0.17	3680	13.66	3748	13.55	-0.11	-0.71	0.43
近江八幡市立総合医療センター	3513	12.43	3659	12.23	-0.20	3200	11.73	3287	11.54	-0.19	0.68	-0.01
医療法人徳洲会 近江草津徳洲会病院	795	16.42	766	19.22	2.80	616	15.46	604	16.55	1.09	0.97	1.93
医療法人誠光会 草津総合病院	3492	18.08	3669	16.99	-1.09	3156	16.63	3300	15.65	-0.99	-0.62	0.12
公立甲賀病院	2639	16.52	2880	16.02	-0.50	2368	15.75	2540	15.20	-0.55	-0.47	0.75
医療法人同仁会（社団）京都九条病院	1149	19.26	1195	18.96	-0.30	966	17.85	953	18.51	0.66	-0.05	3.31
第二岡本総合病院	2010	14.58	2093	14.30	-0.29	1771	14.01	1799	13.17	-0.85	-0.96	0.34
医療法人徳洲会 宇治徳洲会病院	3125	15.71	3724	13.96	-1.75	2802	14.70	3331	13.00	-1.70	-1.77	0.01
綾部市立病院	1870	14.83	1831	15.70	0.86	1617	14.01	1586	14.90	0.89	-0.54	1.56
医療法人啓信会 京都きづ川病院	1391	9.74	1460	10.37	0.63	1170	8.82	1260	9.13	0.31	0.22	0.09
医療法人社団石鎚会 田辺中央病院	1092	13.50	1207	12.01	-1.49	904	12.22	965	10.89	-1.33	-2.75	2.67
三菱京都病院	2249	12.01	2488	11.05	-0.97	2037	10.99	2114	10.13	-0.86	-0.16	2.10
京都府立与謝の海病院	2444	14.10	2607	13.87	-0.23	2185	13.15	2301	12.87	-0.28	0.01	0.18
京都市立病院	4924	15.58	4933	14.67	-0.92	4575	14.53	4506	13.78	-0.75	-0.72	0.34
公立山城病院	2405	15.15	2354	14.45	-0.70	2138	14.08	2109	13.28	-0.79	-1.00	0.68
市立福知山市民病院	2493	14.55	2877	12.66	-1.89	2195	13.39	2548	11.84	-1.55	-1.88	-0.12
独立行政法人国立病院機構舞鶴医療センター	1684	20.24	1562	19.40	-0.84	1424	19.38	1323	17.38	-2.00	-1.72	0.79
財団法人 浅香山病院	1210	15.66	1214	15.58	-0.08	968	13.24	1025	13.23	-0.01	-1.18	0.38
近畿大学医学部堺病院	2669	15.74	2564	15.23	-0.51	2379	15.01	2300	14.60	-0.41	-0.24	0.52
医療法人一祐会 藤本病院	1040	18.13	1018	18.84	0.71	842	18.36	809	17.43	-0.93	-1.86	1.59
和泉市立病院	2217	15.26	2381	13.80	-1.46	1895	14.22	2099	12.67	-1.55	-1.02	-0.60
大阪府立母子保健総合医療センター	2973	13.41	2945	12.67	-0.74	2741	13.04	2738	12.06	-0.97	-0.32	-0.24
医療法人泉秀会 かわい病院	140	9.54	225	14.76	5.22	107	8.93	178	15.47	6.55	3.48	1.35
医療法人東和会 第一東和会病院	2108	17.90	2280	16.37	-1.52	1815	17.39	2075	15.33	-2.06	-1.71	-0.02
医療法人三和会 永山病院	1219	14.74	1164	14.79	0.05	1068	13.61	982	13.82	0.21	-0.84	1.62
社会福祉法人恩賜財団 済生会 支部大阪府済生会 千里病院	3821	14.65	4070	12.84	-1.81	3483	13.94	3617	12.43	-1.51	-2.38	0.67
医療法人社団 湯川胃腸病院	556	5.98	601	5.86	-0.12	518	5.41	539	5.42	0.01	-0.31	0.87

※平成20年度診断群分類を使用

平成21年度新規DPC対象病院の在院日数の状況（平成20年度と平成21年度の比較）

施設名	平成20年度		平成21年度		平均の差	平成20年度と21年度の差の理由の検討						
						平成20年度(検証用)		平成21年度(検証用)			平成20年度と21年度の差の平均	
	データ数	平均	データ数	平均		データ数	平均	データ数	平均	平均の差(検証用)	DPC毎の在院日数差の影響	DPCの構成の差による影響
大阪府立急性期・総合医療センター	6766	12.92	6912	13.05	0.12	6300	12.22	6467	12.18	-0.04	-0.18	0.72
大阪鉄道病院	2596	13.76	2630	13.97	0.21	2246	13.40	2360	12.71	-0.69	-0.48	0.44
医療法人毅峰会　吉田病院	429	15.94	426	15.39	-0.55	324	15.40	309	14.55	-0.85	-0.29	-0.34
医療法人マックシール　巽病院	608	14.44	619	13.07	-1.37	481	13.40	492	12.16	-1.24	-1.21	1.16
医療法人　弘道会　萱島生野病院	1001	18.48	1086	16.81	-1.67	799	17.48	768	16.09	-1.39	-3.87	1.23
社会福祉法人　大阪暁明館病院	1320	12.51	1000	12.10	-0.41	1087	10.41	863	10.73	0.32	-0.65	1.40
医誠会病院	2144	19.99	2365	19.71	-0.28	1925	19.30	1983	18.28	-1.03	-2.28	4.71
医療法人　弘道会　守口生野記念病院	978	18.38	941	17.76	-0.61	826	17.01	735	16.34	-0.67	-1.97	3.85
医療法人行岡医学研究会　行岡病院	1277	15.27	1045	14.41	-0.86	1006	15.30	939	12.57	-2.73	-2.65	-0.70
社会福祉法人恩賜財団　済生会支部大阪府済生会　茨木病院	2635	15.74	2325	14.94	-0.80	2211	15.13	2104	13.86	-1.27	-1.85	1.42
医療法人寿会　富永病院	2006	13.87	2253	11.97	-1.90	1865	12.71	2109	11.48	-1.23	0.33	-1.43
医療法人社団有隣会　東大阪病院	690	18.10	701	15.62	-2.48	559	15.89	568	14.07	-1.82	-2.16	0.76
社会医療法人栄公会　佐野記念病院	455	9.02	381	10.14	1.13	379	8.48	324	9.25	0.77	-0.35	1.18
医療法人　良秀会　高石藤井病院	927	14.31	1052	13.33	-0.98	767	13.33	788	11.13	-2.20	-3.54	2.00
医療法人讃和会　友愛会病院	1198	18.97	1331	17.99	-0.98	1041	18.43	1064	17.27	-1.16	-1.94	1.86
大阪回生病院	3155	11.04	2914	10.76	-0.28	2861	9.59	2665	9.71	0.12	-0.62	0.72
国家公務員共済組合連合会　大手前病院	3492	13.30	3594	12.81	-0.49	3124	12.42	3235	11.89	-0.52	-1.42	0.54
市立枚方市民病院	2707	11.91	2628	11.07	-0.84	2462	11.22	2410	10.31	-0.91	-0.82	0.32
大阪市立総合医療センター	8831	16.04	9058	14.87	-1.17	8312	15.72	8479	14.28	-1.44	-1.48	0.79
市立岸和田市民病院	4029	14.52	3839	14.52	0.00	3681	13.60	3527	13.69	0.09	-0.79	2.85
財団法人　甲南病院	1899	16.89	2023	15.26	-1.63	1655	15.43	1822	14.01	-1.42	0.20	-0.82
医療法人財団　神戸海星病院	1460	15.50	1553	13.15	-2.35	1285	14.72	1292	12.29	-2.42	-2.01	-0.39
三菱神戸病院	1405	16.23	1755	12.15	-4.08	1237	14.13	1539	10.90	-3.23	0.34	-2.20
医療法人　川崎病院	2101	17.13	2187	16.47	-0.66	1879	15.64	1915	15.98	0.33	-0.59	0.58
医療法人　榮昌会　吉田病院	439	12.87	717	17.08	4.21	395	12.81	610	15.63	2.82	0.23	1.92
神戸百年記念病院	1636	15.87	1636	15.01	-0.86	1341	14.53	1441	13.57	-0.96	-0.95	1.42
地方独立行政法人神戸市民病院機構　神戸市立医療センター西市民病院	3150	14.62	3640	13.29	-1.33	2870	13.89	3289	12.68	-1.21	-1.42	0.76
兵庫県立こども病院	2564	12.89	2654	12.77	-0.12	2338	12.52	2395	12.51	-0.01	0.20	0.22
医療法人沖縄徳洲会　神戸徳洲会病院	1055	14.47	1075	13.01	-1.46	833	12.97	867	11.77	-1.20	-1.71	0.42
神戸掖済会病院	2359	14.50	2219	14.25	-0.25	2101	13.74	2021	12.85	-0.89	-1.28	0.31
医療法人　明和病院	3253	12.52	3266	12.20	-0.32	2948	11.86	3001	11.44	-0.42	-0.14	0.28
医療法人回生会　宝塚病院	895	15.40	1074	13.50	-1.90	659	15.65	865	13.10	-2.55	-1.33	0.90
医療法人尚和会　宝塚第一病院	1554	16.46	1516	18.06	1.60	1385	15.22	1349	16.49	1.27	0.16	1.41
三田市民病院	2526	13.84	2923	13.05	-0.79	2235	12.82	2592	11.80	-1.02	-0.65	-0.35
兵庫県立　柏原病院	953	13.18	1025	14.83	1.66	749	11.42	839	12.26	0.84	0.32	0.54
西脇市立西脇病院	2466	18.01	2886	15.36	-2.65	2156	16.82	2555	14.75	-2.07	-1.53	-0.26
兵庫県立がんセンター	3168	18.08	3316	17.05	-1.03	2942	17.69	3134	16.86	-0.83	-0.12	-0.16
高砂市民病院	1822	17.48	2098	16.32	-1.16	1573	16.72	1790	14.82	-1.91	-1.84	0.80
加古川市民病院	3423	14.24	3332	10.60	-3.65	3050	12.50	3081	10.04	-2.46	-1.80	-0.11
医療法人　順心会　順心病院	1058	20.06	1178	18.69	-1.37	966	19.81	994	17.03	-2.78	-4.15	3.02
財団法人甲南病院　加古川病院	790	13.73	1059	11.69	-2.05	622	12.51	885	10.29	-2.21	0.49	-1.87
三木市立三木市民病院	1689	17.20	1662	15.35	-1.85	1380	15.19	1441	14.65	-0.54	-0.84	0.52
市立加西病院	2004	15.36	2264	14.49	-0.87	1762	14.31	1853	14.16	-0.15	-0.69	0.46
大山病院	734	18.54	669	15.52	-3.02	575	18.75	482	14.37	-4.38	-5.45	0.26
医療法人中央会　尼崎中央病院	975	18.46	1188	19.03	0.57	817	18.09	886	18.80	0.71	-1.75	2.32
市立川西病院	1991	14.69	1797	12.38	-2.31	1735	13.89	1591	11.43	-2.47	-1.81	0.41
市立伊丹病院	3203	14.23	3191	14.17	-0.06	2909	13.83	2872	13.19	-0.64	-1.82	2.90
公立神崎総合病院	874	19.20	861	20.07	0.88	693	18.14	731	18.77	0.64	0.21	0.75
公立　宍粟総合病院	1370	15.97	1395	15.66	-0.31	1158	14.58	1181	13.97	-0.61	-1.02	0.41
新日鐵広畑病院	4014	13.51	3990	13.71	0.20	3660	12.85	3710	13.01	0.16	-0.04	0.17
医療法人三栄会ツカザキ病院	1520	15.27	1507	14.16	-1.11	1306	13.82	1323	13.23	-0.59	-0.46	0.11
真星病院	413	11.69	424	12.34	0.65	306	9.89	325	9.27	-0.62	0.51	-1.38
恒生病院	472	18.09	446	13.46	-4.63	380	17.12	387	13.11	-4.01	-2.96	-0.61
地方独立行政法人神戸市民病院機構　神戸市立医療センター中央市民病院	9074	13.91	9027	13.83	-0.08	8656	13.48	8476	13.40	-0.08	-0.52	0.81
神鋼病院	3270	14.78	3614	13.27	-1.51	2987	14.06	3048	11.94	-2.12	-1.77	-0.69
西神戸医療センター	4958	12.48	5008	11.46	-1.02	4678	11.94	4593	10.97	-0.96	-0.89	0.05
兵庫県立　西宮病院	3783	14.44	4118	13.87	-0.57	3494	14.00	3745	13.11	-0.89	-1.05	0.52
兵庫県立塚口病院	2659	13.32	2571	12.77	-0.55	2383	12.59	2249	11.83	-0.76	-0.61	0.67
明石市立市民病院	3247	15.85	2444	13.48	-2.37	2667	13.57	2155	12.55	-1.02	-1.76	0.51
西宮市立中央病院	1565	16.41	1795	13.55	-2.86	1387	15.21	1587	12.67	-2.54	-2.25	-0.14
医療法人松本快生会西奈良中央病院	1134	16.24	1186	15.26	-0.98	1009	15.30	997	14.53	-0.77	-1.16	0.47
医療法人　康仁会　西の京病院	1407	17.11	1465	16.24	-0.87	1276	16.26	1287	15.71	-0.55	-2.25	2.58
市立奈良病院	2838	15.16	3206	13.90	-1.26	2552	14.53	2828	12.85	-1.68	-1.47	0.18
医療法人社団田北会田北病院	500	16.09	599	13.65	-2.44	407	15.44	463	12.67	-2.77	-2.73	-0.87
大和高田市立病院	2451	14.27	2527	14.29	0.02	2205	13.02	2241	13.20	0.17	-0.91	1.19
財団法人天理よろづ相談所病院	7444	15.55	8109	14.30	-1.25	7067	15.00	7404	13.83	-1.17	-0.86	-0.11
医療法人社団高清会高井病院	2747	12.84	2768	11.57	-1.28	2450	12.21	2459	10.41	-1.80	-2.95	0.47
社会福祉法人恩賜財団済生会御所病院	1280	17.83	1121	17.63	-0.20	955	16.88	925	16.46	-0.42	-1.59	1.26
宇陀市立病院	1011	19.63	862	19.59	-0.03	822	17.45	719	18.41	0.97	-0.29	1.24
奈良県立五條病院	809	14.93	838	14.09	-0.84	632	13.88	638	13.72	-0.16	-0.90	0.65
奈良県立三室病院	2305	16.98	2315	15.24	-1.74	1872	15.52	2009	14.17	-1.35	-1.76	0.43
奈良県立奈良病院	3418	16.66	3352	13.86	-2.79	3018	15.44	2969	12.86	-2.58	-2.72	0.57
独立行政法人　労働者健康福祉機構　和歌山労災病院	3352	15.40	3350	14.99	-0.42	2977	14.65	3025	13.55	-1.09	-1.65	1.16
医療法人愛晋会　中江病院	663	20.29	502	16.91	-3.38	488	17.32	398	16.44	-0.88	-2.00	1.84
済生会和歌山病院	1335	16.28	1423	14.75	-1.53	1169	15.67	1200	13.96	-1.72	-1.20	-0.76
医療法人　南労会　医療法人南労会　紀和病院	568	17.32	600	17.09	-0.23	470	16.52	466	16.09	-0.43	-0.39	-0.11
北出病院	711	12.77	704	13.41	0.64	600	11.77	539	12.70	0.93	-0.19	0.55
白浜はまゆう病院	508	17.76	456	19.40	1.64	387	15.84	317	17.61	1.77	2.40	0.77
新宮市立医療センター	2178	18.57	2159	18.68	0.11	1878	17.89	1774	16.54	-1.35	-1.35	1.54
日本赤十字社　和歌山医療センター	8075	15.87	7698	16.24	0.36	7664	15.48	7169	15.66	0.18	-0.67	1.49
公立紀南病院組合　社会保険　紀南病院	3798	13.97	3475	14.83	0.86	3458	13.19	3086	13.69	0.50	-0.05	0.76
鳥取生協病院	1204	15.08	1155	13.73	-1.35	1023	13.69	952	12.63	-1.06	-1.54	0.62
独立行政法人労働者健康福祉機構　山陰労災病院	3196	17.68	3260	16.85	-0.83	2876	16.63	2882	16.46	-0.17	1.04	-0.05
医療法人同愛会　博愛病院	1648	16.78	1389	17.81	1.02	1450	15.90	1210	16.40	0.50	-0.93	2.56
鳥取県立厚生病院	2493	16.19	2739	15.49	-0.70	2198	14.95	2391	13.85	-1.10	-1.23	1.24
松江市立病院	3120	13.91	3274	12.51	-1.40	2790	13.01	2990	11.68	-1.33	-1.37	-0.04

※平成20年度診断群分類を使用

平成21年度新規DPC対象病院の在院日数の状況（平成20年度と平成21年度の比較）

施設名	平成20年度		平成21年度		平均の差	平成20年度と21年度の差の理由の検討						
						平成20年度(検証用)		平成21年度(検証用)			平成20年度と21年度の差の平均	
	データ数	平均	データ数	平均		データ数	平均	データ数	平均	平均の差(検証用)	DPC毎の在院日数差の影響	DPCの構成の差による影響
益田赤十字病院	2282	14.27	2288	14.64	0.37	1997	12.83	1995	12.95	0.12	0.15	0.49
社団法人 益田市医師会立 益田地域医療センター医師会病院	1010	15.71	1073	16.12	0.41	862	13.18	885	14.19	1.01	0.20	2.14
玉造厚生年金病院	313	20.66	244	20.74	0.08	272	19.47	205	18.81	-0.66	-3.67	4.23
出雲徳洲会病院	464	14.94	498	13.16	-1.78	331	13.26	343	11.19	-2.07	-1.49	0.49
川崎医科大学附属川崎病院	3405	15.29	3307	14.23	-1.06	3082	14.42	2941	13.40	-1.02	-1.47	0.36
医療法人 社団 光生病院	564	17.69	582	19.55	1.86	445	18.20	456	18.10	-0.10	-1.42	-0.33
医療法人社団十全会 心臓病センター榊原病院	2437	13.48	2457	12.70	-0.79	2261	13.02	2338	12.46	-0.56	0.02	-0.45
医療法人 水和会 総合病院 水島中央病院	870	10.74	813	12.36	1.62	711	9.41	651	10.72	1.32	1.43	0.49
財団法人淳風会 倉敷第一病院	727	15.92	760	17.63	1.70	590	14.45	615	16.98	2.53	1.31	0.61
倉敷成人病センター	3784	12.35	3421	11.20	-1.15	3467	11.35	3201	10.45	-0.90	-0.89	0.57
医療法人天和会 松田病院	1059	15.73	1008	14.84	-0.89	863	13.84	790	13.61	-0.23	-0.92	1.44
倉敷平成病院	759	14.69	788	14.23	-0.46	605	13.76	629	12.94	-0.82	-0.88	0.12
佐藤胃腸科外科病院	512	10.56	523	8.54	-2.02	423	9.94	431	8.21	-1.74	-1.46	-0.30
医療法人清梁会 高梁中央病院	612	14.66	529	15.44	0.78	472	14.30	432	15.42	1.12	1.10	1.31
医療法人社団同仁会 金光病院	589	16.87	586	16.26	-0.61	429	16.62	473	16.09	-0.53	-1.72	1.25
金田病院	1013	16.96	1051	18.25	1.29	826	16.38	868	17.46	1.08	0.51	0.50
広島鉄道病院	2322	13.82	2315	12.48	-1.34	2124	13.03	2112	11.95	-1.08	-0.16	-0.21
広島医療生活協同組合 広島共立病院	1220	16.48	1220	16.72	0.24	1024	15.48	972	14.91	-0.57	-1.58	1.03
荒木脳神経外科病院	326	14.98	336	14.98	0.00	262	13.15	259	13.43	0.28	1.15	-0.71
公立みつぎ総合病院	1135	19.75	1098	20.74	0.99	871	18.90	868	19.04	0.15	1.80	-1.10
公立学校共済組合 中国中央病院	2508	16.56	2577	14.46	-2.10	2219	16.23	2261	13.71	-2.52	-1.79	0.30
日本鋼管福山病院	2506	13.97	2545	13.13	-0.83	2286	13.34	2344	12.60	-0.74	-1.12	0.63
社会医療法人 祥和会 脳神経センター 大田記念病院	1789	17.01	1705	16.22	-0.79	1611	16.10	1487	16.03	-0.07	-0.06	0.47
市立三次中央病院	2926	16.14	2858	16.75	0.61	2652	15.42	2577	15.73	0.31	0.07	0.51
広島県厚生農業協同組合連合会 広島総合病院	5220	15.17	5483	13.92	-1.26	4779	14.43	5098	13.34	-1.08	-0.71	0.12
済生会広島病院	1801	17.11	1779	15.41	-1.70	1557	16.60	1569	15.27	-1.33	-1.22	-0.12
独立行政法人国立病院機構 福山医療センター	3711	15.90	3869	14.71	-1.19	3227	15.83	3430	13.91	-1.92	-1.88	-0.21
山口県済生会下関総合病院	4549	14.57	4485	13.94	-0.63	4140	13.53	4089	13.22	-0.31	-0.34	1.01
宇部興産株式会社中央病院	1967	15.02	2018	15.88	0.86	1649	14.25	1751	14.58	0.33	0.29	0.23
済生会山口総合病院	2929	16.27	2877	15.28	-0.99	2599	15.22	2598	14.30	-0.92	-1.25	0.14
萩市民病院	999	15.56	899	15.47	-0.10	814	13.84	731	13.34	-0.50	-0.31	0.87
山口県立総合医療センター	4289	16.60	4586	16.28	-0.32	3919	15.78	4151	15.32	-0.46	-1.62	1.01
周南記念病院	1435	18.66	1405	17.25	-1.41	1234	17.42	1202	16.31	-1.11	-0.98	-0.89
山口県厚生農業協同組合連合会 長門総合病院	1666	15.99	1595	13.41	-2.58	1368	14.07	1298	11.98	-2.09	-1.84	0.35
山口県厚生農業協同組合連合会 周東総合病院	3203	14.78	3088	14.57	-0.21	2805	14.15	2657	13.41	-0.74	-1.04	0.80
山口県厚生農業協同組合連合会 小郡第一総合病院	1770	16.01	1791	14.26	-1.75	1498	15.08	1523	13.72	-1.36	-2.36	1.38
独立行政法人国立病院機構 関門医療センター	2646	19.33	2821	18.44	-0.90	2263	18.61	2314	17.83	-0.78	-1.60	2.02
川島病院	407	17.23	402	17.51	0.28	355	17.54	366	17.66	0.12	0.13	-0.96
ホウエツ病院	183	15.25	198	11.81	-3.44	114	14.39	134	11.73	-2.66	-3.80	0.33
徳島県立海部病院	557	17.12	443	16.84	-0.28	399	14.65	343	15.02	0.37	0.08	-0.37
つるぎ町立半田病院	813	13.61	872	13.37	-0.23	629	13.33	712	12.29	-1.03	-0.77	0.75
香川県立中央病院	4581	17.04	4893	15.26	-1.78	4126	16.37	4439	14.96	-1.42	-1.17	0.41
高松市民病院	1812	19.39	1845	16.79	-2.60	1513	17.90	1576	15.96	-1.94	-2.68	0.86
香川県厚生農業協同組合連合会 屋島総合病院	2570	15.46	2535	15.05	-0.41	2310	14.91	2251	14.16	-0.74	-0.75	0.57
三豊総合病院	4632	16.04	4534	15.52	-0.52	4268	15.21	4160	14.91	-0.29	-0.45	0.14
独立行政法人国立病院機構 高松医療センター	553	18.75	609	14.49	-4.26	426	16.60	516	13.28	-3.32	-1.42	-2.79
瀬戸内海病院	750	21.74	732	22.19	0.45	635	21.12	657	21.31	0.19	0.91	-0.48
社会福祉法人 恩賜財団 済生会今治病院	1793	16.06	1689	17.50	1.45	1546	15.02	1472	15.81	0.78	0.14	0.73
公立学校共済組合四国中央病院	1343	15.33	1428	14.18	-1.15	1051	13.79	1123	12.53	-1.26	-0.61	-0.38
医療法人 聚愛会 石川病院	851	13.63	758	11.27	-2.37	686	12.31	616	10.87	-1.45	-2.05	-0.05
独立行政法人国立病院機構四国がんセンター	3333	18.35	3401	17.63	-0.72	3164	18.01	3238	17.42	-0.59	-0.72	0.56
医療法人 久会 図南病院	468	17.65	432	18.00	0.36	298	16.45	324	15.75	-0.70	-0.28	0.44
医療法人 仁生会 細木病院	641	15.22	685	14.11	-1.11	508	14.87	545	13.66	-1.21	-0.81	0.17
いずみの病院	584	15.61	556	17.75	2.14	452	15.11	430	16.99	1.89	0.62	2.17
高知高須病院	398	11.64	476	10.17	-1.47	366	11.28	426	9.67	-1.60	-1.57	-0.16
高知県・高知市病院企業団立高知医療センター	5497	14.25	6040	13.39	-0.86	5075	13.53	5596	12.83	-0.70	-0.90	0.98
医療法人五月会 須崎くろしお病院	601	15.17	660	15.07	-0.10	477	13.42	527	13.88	0.46	-0.58	-0.41
医療法人聖真会 渭南病院	288	13.67	289	14.58	0.91	201	11.78	198	13.76	1.99	-0.35	1.45
高知県 高知県立幡多けんみん病院	2992	14.57	2829	14.56	-0.01	2508	13.88	2424	13.57	-0.31	-0.80	1.02
くぼかわ病院	505	18.91	362	12.85	-6.06	354	16.69	254	12.95	-3.74	-3.45	0.64
医療法人 輝栄会 福岡輝栄会病院	1154	16.54	1201	15.32	-1.22	984	14.63	1017	14.54	-0.09	-0.95	0.86
医療法人社団日晴会久恒病院	263	22.22	242	16.72	-5.50	225	22.35	212	15.92	-6.44	-5.41	-0.89
福岡青洲会病院	1063	15.57	1289	16.03	0.46	870	14.32	1044	14.57	0.25	0.45	-0.62
上野外科胃腸科病院	297	13.68	330	12.16	-1.52	208	13.43	234	11.12	-2.31	-1.58	-0.62
宗像水光会総合病院	1549	17.55	1452	14.97	-2.58	1258	15.43	1287	14.48	-0.94	-1.63	-0.07
医療法人 豊資会 加野病院	281	10.52	289	11.79	1.27	255	9.27	236	10.13	0.85	0.16	-0.96
医療法人 佐田厚生会 佐田病院	1163	14.66	1227	13.58	-1.08	1027	13.68	1095	12.82	-0.86	-0.81	0.47
福岡リハビリテーション病院	442	16.89	498	14.18	-2.70	352	15.55	397	13.19	-2.36	-2.83	2.18
福岡市医師会成人病センター	1195	13.76	1101	14.88	1.12	1084	13.44	995	14.44	1.00	0.51	0.24
医療法人 喜悦会 那珂川病院	577	16.44	559	16.76	0.32	456	15.08	423	15.13	0.06	-0.77	0.81
医療法人社団慶仁会 川崎病院	443	13.31	485	11.74	-1.56	375	11.74	362	9.86	-1.87	-1.14	-0.22
神代病院	219	15.89	232	14.24	-1.65	153	15.18	163	13.66	-1.52	-1.88	2.59
姫野病院	284	13.83	323	12.77	-1.06	241	13.90	232	12.42	-1.47	-1.86	0.09
長田病院	605	16.30	608	15.95	-0.35	521	15.87	512	14.91	-0.96	0.67	0.32
社会保険大牟田天領病院	1765	17.26	1576	17.11	-0.16	1563	15.96	1331	15.75	-0.21	-1.18	0.22
社会保険筑豊病院	570	21.69	709	18.90	-2.79	457	21.95	538	16.93	-5.02	-6.42	1.38
福岡県済生会八幡総合病院	3279	16.80	3177	15.99	-0.81	2972	16.12	2932	15.62	-0.51	-0.62	0.58
独立行政法人労働者健康福祉機構 九州労災病院門司メディカルセンター	1411	19.38	1452	20.16	0.78	1216	18.60	1201	19.70	1.10	2.63	0.98
労働者健康福祉機構 九州労災病院	3819	16.12	3922	15.10	-1.02	3448	15.46	3553	14.24	-1.22	-0.78	0.16
国家公務員共済組合連合会新小倉病院	1641	15.59	1449	16.66	1.07	1383	14.64	1205	15.55	0.91	0.36	0.96
北九州市立医療センター	4187	18.85	4525	17.26	-1.59	3860	18.07	4053	16.41	-1.67	-1.46	0.22
独立行政法人国立病院機構 福岡東医療センター	3290	16.37	3418	15.46	-0.92	3023	15.68	3134	14.42	-1.26	-1.21	0.54
今村病院	416	13.60	476	18.51	4.91	307	12.56	320	16.88	4.32	3.27	0.99
副島整形外科病院	457	15.64	491	13.98	-1.66	419	15.62	426	14.06	-1.56	-2.07	-0.68
唐津赤十字病院	2740	16.69	2648	17.41	0.72	2429	15.48	2303	15.60	0.12	-0.01	1.23
聖フランシスコ病院	1206	16.47	1208	15.24	-1.22	1014	15.69	955	15.39	-0.30	-1.15	0.38

※平成20年度診断群分類を使用

平成21年度新規DPC対象病院の在院日数の状況（平成20年度と平成21年度の比較）

施設名	平成20年度		平成21年度		平均の差	平成20年度と21年度の差の理由の検討						
						平成20年度(検証用)		平成21年度(検証用)			平成20年度と21年度の差の平均	
	データ数	平均	データ数	平均		データ数	平均	データ数	平均	平均の差(検証用)	DPC毎の在院日数差の影響	DPCの構成の差による影響
医療法人　光晴会病院	1490	17.70	1522	16.05	-1.65	1326	16.29	1335	14.64	-1.65	-1.01	0.46
医療法人徳洲会　長崎北徳洲会病院	360	15.25	332	16.68	1.43	285	14.93	237	14.70	-0.22	-0.61	1.88
医療法人厚生会　虹が丘病院	1131	16.62	1262	14.55	-2.08	1000	15.50	1135	13.74	-1.76	-2.80	1.37
医療法人三佼会　宮崎病院	1056	16.76	1129	15.64	-1.12	897	16.00	978	15.21	-0.79	-1.88	2.09
医療法人祥仁会　西諫早病院	604	19.82	566	14.62	-5.20	450	19.87	447	13.79	-6.08	-6.96	0.04
社会福祉法人　十善会病院	1307	19.06	1203	18.06	-1.00	1105	17.97	1047	16.35	-1.62	-2.23	-0.19
公立新小浜病院	639	17.29	791	14.25	-3.04	526	15.23	605	13.65	-1.58	-1.90	2.40
財団法人杏仁会江南病院	532	15.27	573	14.37	-0.91	437	14.20	477	13.03	-1.18	-1.38	0.21
熊本市医師会熊本地域医療センター	2842	12.31	2910	10.86	-1.45	2638	11.62	2713	10.19	-1.44	-1.46	0.21
ＮＴＴ西日本九州病院	1606	17.80	1645	16.21	-1.60	1445	17.00	1459	15.25	-1.75	-2.26	1.76
宇賀岳病院	877	17.95	860	17.36	-0.58	693	17.62	733	16.75	-0.87	-0.72	0.35
天草地域医療センター	2216	16.06	2227	16.01	-0.05	1979	14.90	1936	14.78	-0.12	0.65	-0.08
熊本セントラル病院	879	15.37	947	15.28	-0.09	723	14.86	766	14.55	-0.31	-1.16	0.02
山鹿市立病院	887	17.67	1033	16.28	-1.39	731	16.98	853	14.65	-2.33	-1.89	-1.19
荒尾市民病院	1620	18.14	1587	18.62	0.49	1372	17.01	1322	17.14	0.13	1.49	0.82
植木町国民健康保険植木病院	508	17.17	476	17.13	-0.04	409	16.22	380	16.18	-0.04	0.48	1.43
球磨郡公立多良木病院	1493	15.27	1480	17.17	1.90	1273	14.47	1277	16.00	1.52	0.30	1.08
大分記念病院	492	13.21	380	15.43	2.22	387	10.75	331	12.73	1.97	-0.15	2.77
河野脳神経外科病院	335	14.32	310	13.67	-0.65	295	13.87	261	13.67	-0.20	-0.90	-0.68
大分三愛メディカルセンター	1081	16.23	1107	14.62	-1.62	899	15.05	885	13.64	-1.41	-2.13	1.25
大分市医師会立アルメイダ病院	3340	18.19	3667	16.31	-1.88	2964	17.35	3267	15.50	-1.85	-2.11	0.14
大分県厚生連鶴見病院	3169	12.76	3229	12.42	-0.34	2816	11.98	2867	11.40	-0.58	0.43	0.53
大分県済生会日田病院	1425	16.54	1342	16.66	0.11	1187	15.27	1096	15.14	-0.13	-0.71	0.98
高田中央病院	601	18.47	714	17.57	-0.90	485	17.83	528	16.11	-1.72	-1.33	-0.04
佐藤第一病院	729	16.93	644	17.22	0.29	566	15.97	540	15.79	-0.19	-1.18	0.89
宇佐高田医師会病院	902	17.43	828	16.00	-1.43	765	16.10	733	15.80	-0.30	-1.09	0.03
独立行政法人国立病院機構　別府医療センター	3611	18.23	3667	17.12	-1.11	3225	17.18	3270	16.36	-0.82	-0.89	-0.05
宮崎市郡医師会病院	2684	12.06	2823	11.99	-0.08	2447	11.71	2638	11.26	-0.45	-0.51	0.53
南部病院	574	20.28	614	18.07	-2.21	411	19.90	492	18.28	-1.62	-2.50	-0.43
金丸脳神経外科病院	340	14.51	306	14.72	0.21	291	13.98	264	14.73	0.76	0.87	0.72
宮崎生協病院	877	14.38	907	13.18	-1.19	781	13.74	767	11.78	-1.96	-1.93	1.07
社団法人八日会藤元早鈴病院	2177	16.90	2022	17.75	0.85	1829	15.44	1799	16.12	0.68	0.08	1.52
医療法人誠和会和田病院	390	14.99	315	11.96	-3.03	281	13.24	217	11.99	-1.25	-1.04	0.40
県立宮崎病院	4364	16.75	4294	16.02	-0.73	3910	15.77	3880	15.12	-0.65	-0.51	0.39
県立日南病院	2113	17.17	2146	17.36	0.19	1808	15.87	1877	15.79	-0.09	0.94	2.60
鹿児島市立病院	4809	17.83	4570	17.54	-0.28	4341	17.08	4191	16.82	-0.27	-0.55	0.33
総合病院　鹿児島生協病院	2022	14.72	2312	13.41	-1.30	1779	13.44	2005	12.29	-1.15	-0.93	0.16
中央　病院	1846	19.03	1922	17.11	-1.92	1647	17.66	1721	16.07	-1.59	-1.72	-0.20
鹿児島市医師会病院	2785	14.23	2637	14.10	-0.13	2486	13.50	2297	13.85	0.35	-0.48	1.73
医療法人　徳洲会　鹿児島　徳洲会病院	840	15.13	813	13.21	-1.93	636	11.87	646	11.59	-0.28	-0.90	0.60
鹿児島厚生連　病院	1523	17.82	1502	17.74	-0.08	1365	16.78	1375	17.32	0.54	1.08	0.13
大隅鹿屋　病院	1666	12.18	1686	11.55	-0.63	1451	11.75	1488	10.97	-0.79	-0.70	0.41
医療法人　厚生会　小原　病院	493	17.61	452	16.13	-1.49	365	16.84	320	14.15	-2.69	-2.06	0.85
義順顕彰会　田上　病院	1159	16.44	1193	12.89	-3.54	989	15.01	998	11.92	-3.08	-3.02	0.13
社会福祉法人　恩賜財団　済生会　川内病院	2104	15.81	2264	14.43	-1.37	1841	15.12	1959	13.71	-1.41	-1.07	0.15
霧島市立医師会医療センター	1550	18.54	1642	16.44	-2.09	1375	17.53	1427	15.38	-2.15	-1.97	-0.07
肝属郡医師会立病院	657	16.00	621	13.82	-2.18	455	14.78	481	12.38	-2.40	-2.26	-0.75
宮古島徳洲会病院	377	16.22	422	14.92	-1.30	275	16.05	301	13.94	-2.11	-2.33	0.18
与那原中央病院	1121	12.86	1140	12.13	-0.73	941	11.67	980	10.96	-0.70	-1.13	1.70
沖縄県立宮古病院	2106	14.56	2153	14.54	-0.02	1802	14.62	1863	13.11	-1.51	-1.17	0.76
沖縄県立八重山病院	2381	13.92	2384	12.44	-1.48	2118	12.73	2141	11.74	-0.99	-1.48	0.79
全体	1246732	15.19	1264109	14.50	-0.70	1246606	15.19	1264037	14.50	-0.70	-1.11	0.49

※平成20年度診断群分類を使用

平成18,19年度新規DPC準備病院の在院日数の状況（平成20年度と平成21年度の比較）

施設名	平成20年度		平成21年度		平均の差	平成20年度と21年度の差の理由の検討						
						平成20年度(検証用)		平成21年度(検証用)			平成20年度と21年度の差の平均	
	データ数	平均	データ数	平均		データ数	平均	データ数	平均	平均の差(検証用)	DPC毎の在院日数差の影響	DPCの構成の差による影響
松村総合病院	719	16.53	692	13.68	-2.85	567	15.93	564	13.63	-2.30	-2.30	-0.90
社団法人全国社会保険協会連合会　宇都宮社会保険病院	1146	17.07	1102	16.80	-0.27	979	15.45	933	15.35	-0.09	-0.56	0.60
川崎医療生活協同組合　川崎協同病院	1205	10.77	1154	10.72	-0.05	1028	10.08	999	9.78	-0.30	-0.51	0.11
社会保険高浜病院	242	17.39	195	16.96	-0.43	181	17.30	130	16.95	-0.35	-1.47	1.01
東広島記念病院	301	16.11	330	14.39	-1.72	267	14.99	286	13.23	-1.76	-1.97	1.65
財団法人　三宅医学研究所附属三宅リハビリテーション病院	76	16.53	83	20.11	3.58	45	12.53	59	17.25	4.72	4.18	2.72
社会保険　栗林病院	1406	14.92	1232	16.17	1.25	1198	13.13	1033	14.23	1.10	2.05	0.40
宇和島社会保険病院	993	16.78	901	17.57	0.78	836	14.91	707	15.71	0.79	-0.22	2.20
医療法人福西会　福西会病院	1582	18.65	1583	19.17	0.52	1437	18.09	1392	18.09	0.00	-0.11	0.35
医療法人社団恵愛会　大分中村病院	1191	20.64	1256	19.85	-0.79	1009	19.46	1068	19.01	-0.45	-0.07	-0.69
野口病院	970	14.73	889	14.63	-0.10	935	14.91	853	14.26	-0.65	-0.62	-0.20
ＪＲ札幌病院	1871	14.84	2325	15.54	0.70	1689	14.31	2058	15.03	0.72	0.97	0.14
札幌循環器病院	621	16.79	569	16.34	-0.46	530	16.47	469	15.71	-0.76	-3.10	1.36
社会医療法人社団カレスサッポロ時計台記念病院	1397	14.74	1608	13.48	-1.26	1262	14.20	1440	12.38	-1.81	0.41	-1.67
医療法人　耳鼻咽喉科麻生病院	410	9.56	354	10.13	0.57	395	9.63	344	10.08	0.45	0.13	0.24
医療法人社団豊生会　東苗穂病院	373	18.29	370	18.22	-0.07	311	17.38	294	18.32	0.94	0.62	1.06
西岡第一病院	514	20.41	536	18.51	-1.90	481	20.67	482	17.82	-2.85	-0.44	-1.42
医療法人秀友会　札幌秀友会病院	425	16.99	357	16.82	-0.17	340	16.14	267	16.93	0.79	-0.44	0.21
共愛会病院	668	12.58	663	12.48	-0.10	546	12.18	554	12.03	-0.14	0.03	-0.26
医療法人社団函館脳神経外科　函館脳神経外科病院	549	15.37	573	17.42	2.05	504	15.51	509	15.87	0.36	0.33	-0.01
医療法人社団杏和会おびひろ呼吸器科内科病院	415	15.10	402	14.32	-0.78	371	14.63	380	14.26	-0.37	-0.80	0.04
医療法人耳鼻咽喉科麻生北見病院	228	9.75	246	10.09	0.34	212	9.74	237	10.05	0.31	0.35	-0.08
岩見沢市立総合病院	2640	18.23	2649	17.27	-0.96	2365	16.90	2348	16.38	-0.51	-0.60	0.09
深川市立病院	1830	18.83	1761	17.66	-1.17	1556	17.85	1552	16.19	-1.66	-0.19	-0.82
あおもり協立病院	1084	15.00	1088	15.99	0.99	947	13.93	934	14.56	0.63	0.03	0.15
津軽保健生活協同組合　健生病院	1626	15.54	1746	17.09	1.55	1427	14.11	1507	15.15	1.04	0.96	0.11
黒石市国民健康保険黒石病院	2051	18.98	2030	17.53	-1.45	1784	17.17	1839	16.24	-0.93	-0.68	0.25
医療法人清和会　奥州病院	79	14.81	87	15.95	1.14	53	12.77	46	16.76	3.99	3.04	1.05
国家公務員共済組合連合会　東北公済病院	3794	11.42	3774	11.00	-0.42	3542	10.60	3507	10.51	-0.09	-0.08	0.31
山本組合総合病院	2833	18.03	2856	18.91	0.89	2542	16.56	2544	18.00	1.44	0.98	0.62
雄勝中央病院	2506	17.81	2438	18.42	0.60	2174	16.73	2219	16.70	-0.03	1.49	-0.75
医療法人社団山形愛心会　庄内余目病院	704	18.60	813	15.70	-2.90	551	17.22	583	13.93	-3.29	-3.04	-0.72
医療生協わたり病院	1071	14.84	1336	12.81	-2.03	963	13.54	1159	11.81	-1.73	-1.68	0.07
会津中央病院	4204	19.01	4312	15.85	-3.16	3843	18.08	3996	15.10	-2.97	-2.60	-0.09
医療法人昨雲会　飯塚病院附属有隣病院	847	15.51	747	18.77	3.26	683	14.52	616	17.55	3.03	2.21	0.78
福島県立南会津病院	686	14.33	515	15.37	1.04	541	13.91	401	14.57	0.66	0.83	1.52
神栖済生会病院	669	17.32	619	13.40	-3.92	466	15.43	454	11.84	-3.59	-2.54	-1.91
学校法人獨協学園　獨協医科大学日光医療センター	1426	19.56	1526	20.10	0.54	1249	18.41	1329	19.12	0.71	1.01	0.84
関越中央病院	927	14.79	859	15.87	1.08	775	13.21	708	15.41	2.20	1.81	1.53
医療法人財団明理会　太田福島総合病院	625	18.96	658	17.74	-1.22	492	16.79	505	15.45	-1.34	-1.51	0.85
群馬県立心臓血管センター	2166	12.71	2037	11.16	-1.56	1996	12.01	1892	10.82	-1.18	-0.76	-0.63
医療法人積仁会　島田総合病院	1315	14.68	1260	15.12	0.45	1128	13.05	1093	13.83	0.78	0.95	0.16
安房地域医療センター	1056	16.76	1309	16.61	-0.14	924	15.72	1098	15.81	0.09	0.50	-0.44
医療法人沖縄徳洲会　四街道徳洲会病院	981	15.21	1113	16.70	1.49	818	13.97	869	13.60	-0.38	-0.60	1.06
医療法人社団おきの会　旗の台脳神経外科病院	369	16.72	341	15.99	-0.73	308	15.37	303	15.24	-0.13	-0.08	0.11
医療法人社団　松和会　池上総合病院	2462	17.96	2359	17.31	-0.65	2216	17.05	2152	16.23	-0.82	-0.42	-0.89
特定医療法人社団一成会　木村病院	334	16.45	357	15.61	-0.84	254	14.39	251	15.23	0.83	2.63	-1.26
医療法人社団　医善会　いずみ記念病院	432	14.56	414	17.06	2.49	341	13.46	317	15.01	1.55	-0.11	2.57
医療法人財団興和会右田病院	581	16.97	567	18.29	1.32	457	16.06	449	18.12	2.06	1.12	0.11
医療法人社団永生会永生病院	178	15.99	177	18.28	2.29	137	16.25	148	18.25	2.00	-0.44	2.19
北原脳神経外科病院	634	15.73	690	13.37	-2.36	575	14.14	633	12.20	-1.94	0.44	-2.27
医療法人社団　永生会　南多摩病院	936	18.13	930	16.41	-1.72	724	15.59	752	14.46	-1.13	-0.96	-1.05
医療法人財団川野病院	429	11.07	339	12.99	1.92	350	9.07	269	10.52	1.45	2.60	-0.32
医療法人財団慈生会　野村病院	645	14.57	749	13.60	-0.97	543	13.25	600	13.01	-0.24	-0.84	-0.13
医療法人社団青葉会　一橋病院	389	24.02	437	23.70	-0.32	315	22.73	341	22.85	0.12	1.28	-1.82
公立阿伎留医療センター	1780	15.40	1734	15.18	-0.22	1532	13.98	1479	14.79	0.81	0.57	0.41
社会福祉法人　聖テレジア会　総合病院　聖ヨゼフ病院	820	14.20	930	15.55	1.35	634	13.02	755	14.52	1.51	0.99	0.55
湘南泉病院	700	27.25	848	22.55	-4.70	585	26.34	765	21.97	-4.37	-2.97	-0.31
医療法人桑名恵風会　桑名病院	897	15.63	883	15.22	-0.41	771	14.79	737	14.31	-0.48	-1.56	0.53
医療法人社団整志会　沢田記念高岡整志会病院	958	13.01	916	13.42	0.41	934	12.72	855	13.33	0.62	1.00	-0.15
公立学校共済組合北陸中央病院	784	17.81	640	18.75	0.94	558	15.10	514	16.21	1.11	1.89	-0.09
福井厚生病院	1086	14.16	1157	14.49	0.33	933	12.44	999	12.66	0.21	-0.68	1.36
長野県厚生農業協同組合連合会　富士見高原病院	962	19.26	917	18.87	-0.39	768	19.03	733	17.01	-2.02	-3.01	1.02
多治見市民病院	822	18.68	522	20.59	1.91	499	20.85	447	20.08	-0.77	-1.65	1.12
医療法人社団　熱海所記念病院	789	18.83	764	19.50	0.67	633	17.53	598	19.59	2.06	3.38	0.24
静岡県立静岡がんセンター	5872	12.60	5882	12.54	-0.06	5649	12.35	5570	12.10	-0.24	-0.08	0.44
JA静岡厚生連　静岡厚生病院	1508	18.00	1414	18.03	0.03	1257	16.94	1232	17.36	0.42	1.18	-0.32
静岡徳洲会病院	941	14.47	1141	16.18	1.71	768	13.70	933	15.45	1.75	1.51	0.22
菊川市立総合病院	1830	14.09	1621	15.53	1.44	1557	13.17	1443	14.81	1.64	0.14	0.91
医療法人蜂友会　はちや整形外科病院	460	12.96	539	10.50	-2.46	425	12.49	517	10.45	-2.04	-1.48	-0.37
愛知県済生会病院	877	20.90	910	19.93	-0.97	726	18.64	768	19.70	1.06	0.32	0.08
医療法人　鉄友会　宇野病院	204	11.21	143	14.32	3.11	124	10.67	86	11.45	0.78	0.96	-0.70
医療法人　富田浜病院	275	10.33	220	11.47	1.14	197	9.36	165	9.70	0.34	-0.72	0.65
いなべ総合病院	2056	15.84	1951	16.21	0.37	1767	14.58	1722	14.68	0.10	-0.15	0.40
社会福祉法人　京都社会事業財団　西陣病院	1370	15.57	1588	14.77	-0.80	1221	14.61	1367	13.60	-1.01	-0.40	-0.33
医療法人健康会　総合病院京都南病院	1619	19.21	1683	18.31	-0.90	1404	17.54	1434	17.08	-0.46	-0.69	0.64
総合病院日本バプテスト病院	1209	13.32	1202	12.29	-1.02	1066	12.83	1035	11.44	-1.39	-1.34	0.21
医療法人　邦徳会　邦和病院	276	19.42	294	21.03	1.61	173	19.94	196	20.79	0.85	-0.43	-0.88
医療法人　山弘会　上山病院	1057	16.37	1014	17.00	0.63	903	14.46	838	15.85	1.39	3.06	-1.01
医療法人きつこう会　多根記念眼科病院	1233	6.87	1214	7.03	0.16	1218	6.88	1212	7.03	0.15	0.20	0.00
医療法人徳洲会　野崎徳洲会病院	2075	15.33	2041	17.45	2.12	1854	14.57	1839	16.47	1.90	1.51	0.60
医療法人清翠会　牧病院	778	15.44	729	16.22	0.78	679	14.89	620	15.71	0.83	0.77	-0.39
医療法人　医仁会　藤本病院	648	16.25	569	18.41	2.17	506	16.20	498	18.37	2.18	1.01	1.47
医療法人　春秋会　城山病院	1942	15.09	2144	17.58	2.48	1758	14.44	1868	16.19	1.76	0.78	0.47
医療法人　大道会　森之宮病院	1014	16.23	1073	17.59	1.35	825	15.05	858	15.28	0.23	-0.72	1.58
医療法人垣谷会　明治橋病院	744	16.30	800	16.20	-0.09	615	15.12	665	16.07	0.96	1.04	0.58

※平成20年度診断群分類を使用

平成18,19年度新規DPC準備病院の在院日数の状況（平成20年度と平成21年度の比較）

施設名	平成20年度		平成21年度		平均の差	平成20年度と21年度の差の理由の検討						
						平成20年度(検証用)		平成21年度(検証用)			平成20年度と21年度の差の平均	
	データ数	平均	データ数	平均		データ数	平均	データ数	平均	平均の差(検証用)	DPC毎の在院日数差の影響	DPCの構成の差による影響
医療法人　三世会　河内総合病院	1957	19.28	1974	19.98	0.69	1738	18.08	1726	18.64	0.56	0.28	0.59
医療法人弘善会　矢木脳神経外科病院	633	23.10	682	20.42	-2.68	545	23.21	612	20.43	-2.78	-1.81	0.01
医療法人康雄会　西病院	415	16.76	364	16.34	-0.41	313	15.96	280	14.32	-1.64	-0.53	-0.13
医療法人沖縄徳洲会　高砂西部病院	912	14.06	831	15.04	0.98	735	13.28	654	13.42	0.14	-0.66	0.36
医療法人社団　光風会　長久病院	175	13.81	160	16.50	2.69	140	14.75	142	16.28	1.53	1.73	0.05
加古川医療センター	2448	18.69	2308	17.33	-1.37	2199	17.71	2070	16.72	-0.99	-0.79	0.91
医療法人　桂会　平尾病院	969	12.67	1197	11.90	-0.77	833	11.69	992	10.86	-0.83	-0.66	0.42
町立大淀病院	877	20.97	1004	18.17	-2.80	782	20.00	870	16.24	-3.76	-2.99	-1.01
総合病院松江生協病院	529	13.90	586	13.45	-0.45	400	12.50	448	11.78	-0.72	-0.34	0.01
医療法人創和会　重井医学研究所附属病院	882	13.51	873	16.11	2.60	785	12.97	795	16.10	3.13	2.57	0.54
医療法人　創和会　しげい病院	204	19.07	176	22.02	2.94	164	19.95	115	19.24	-0.70	-1.78	0.83
医療法人誠和会　倉敷紀念病院	309	13.32	275	12.96	-0.36	234	13.26	210	12.47	-0.79	0.01	-1.31
高陽ニュータウン病院	386	19.24	457	20.47	1.23	329	17.74	398	19.49	1.75	2.52	-1.60
光市立光総合病院	1246	17.17	1285	16.65	-0.52	1061	16.07	1052	16.42	0.35	0.15	0.21
亀井病院	178	16.39	168	16.90	0.52	131	10.83	137	16.34	5.50	4.55	4.13
阿南医師会中央病院	1179	16.37	895	16.82	0.45	943	14.59	749	15.90	1.31	0.60	0.55
医療法人　社団研宣会　広瀬病院	96	13.19	98	13.87	0.68	68	12.31	65	12.23	-0.08	-0.32	-1.62
医療法人財団　エム･アイ･ユー　麻田総合病院	598	26.70	636	26.10	-0.60	491	25.92	495	24.53	-1.40	-1.56	-0.59
総合病院　松山市民病院	2958	19.25	2874	20.04	0.79	2625	17.78	2609	18.76	0.98	0.33	1.20
市立宇和島病院	4162	16.76	4351	16.06	-0.70	3818	15.92	3965	14.94	-0.98	-1.50	0.79
医療法人　三和会　国吉病院	444	15.33	385	16.40	1.08	340	13.46	292	12.54	-0.92	-1.42	-0.28
医療法人　社団若鮎　北島病院	372	20.92	387	21.77	0.85	295	20.05	316	21.28	1.23	1.70	-0.50
社会医療法人　至誠会　木村病院	782	15.85	756	16.20	0.35	640	14.67	630	15.40	0.73	0.66	-0.32
社会医療法人　栄光会　栄光病院	446	17.53	415	17.55	0.02	372	16.60	324	16.77	0.17	-0.46	1.12
医療法人社団江頭会　さくら病院	312	15.71	308	15.07	-0.64	226	14.18	237	14.65	0.48	-0.24	1.22
福岡逓信病院	574	13.81	588	20.78	6.97	470	12.59	452	17.79	5.20	2.16	1.74
博愛会病院	856	12.10	682	8.90	-3.21	723	10.21	610	7.82	-2.39	-1.79	-0.66
福岡整形外科病院	729	17.73	668	17.29	-0.44	679	17.62	630	17.18	-0.44	-0.80	0.04
医療法人社団高野会　くるめ病院	1009	11.19	1081	10.16	-1.03	961	10.59	1029	9.77	-0.82	0.05	-0.64
健康保険直方中央病院	1189	15.70	1346	14.92	-0.78	1058	14.94	1129	13.81	-1.13	-0.26	-0.37
日本海員掖済会　門司病院	1311	17.23	1170	18.29	1.06	1130	15.69	1005	16.87	1.18	1.26	0.68
財団法人　小倉地区医療協会　三萩野病院	793	15.51	794	16.41	0.90	686	13.91	639	15.59	1.68	0.71	1.30
社会保険　小倉記念病院	7841	13.00	7872	12.99	0.00	7518	12.35	7545	12.51	0.16	0.13	0.13
独立行政法人国立病院機構九州がんセンター	3144	20.91	3017	19.85	-1.06	3011	20.30	2786	19.16	-1.14	-0.48	-0.44
医療法人同愛会　副島病院	573	17.47	466	16.37	-1.10	480	16.51	406	14.86	-1.65	-1.53	-0.52
特別医療法人春回会井上病院	1204	13.05	1434	11.26	-1.80	1044	11.87	1217	10.55	-1.32	-0.73	-0.37
諫早記念病院	377	14.80	359	14.67	-0.12	304	14.12	295	13.22	-0.90	-0.81	-0.30
医療法人光善会　長崎百合野病院	779	18.78	856	17.16	-1.63	642	16.71	727	16.43	-0.28	0.97	-0.13
大久保病院	278	12.69	222	19.94	7.25	188	11.46	144	16.83	5.37	3.01	1.32
市民の森病院	441	14.28	584	12.42	-1.86	386	13.40	514	10.24	-3.17	-1.41	-1.69
宮崎善仁会病院	1120	15.99	1115	15.88	-0.11	945	15.61	940	15.01	-0.60	-0.76	-0.14
医療法人慈風会　厚地脳神経外科病院	724	14.16	724	14.39	0.23	673	13.77	675	13.75	-0.02	0.04	-0.52
医療法人　青雲会　青雲会病院	654	16.00	737	14.92	-1.08	530	13.24	517	12.26	-0.98	-1.10	-0.42
全体	144462	16.10	144956	15.96	-0.14	144244	16.08	144733	15.94	-0.14	-0.18	0.13

※平成20年度診断群分類を使用

平成20年度新規DPC準備病院の在院日数の状況（平成20年度と平成21年度の比較）

施設名	平成20年度		平成21年度		平均の差	平成20年度と21年度の差の理由の検討						
						平成20年度(検証用)		平成21年度(検証用)			平成20年度と21年度の差の平均	
	データ数	平均	データ数	平均		データ数	平均	データ数	平均	平均の差(検証用)	DPC毎の在院日数差の影響	DPCの構成の差による影響
医療法人 彰和会 北海道消化器科病院	1623	15.65	1529	15.85	0.20	1467	15.04	1420	15.06	0.02	-0.50	0.59
医療法人社団 蘭友会 札幌里塚病院	587	21.11	630	18.72	-2.39	485	20.39	498	17.68	-2.70	-1.97	-0.06
医療法人 北海道整形外科記念病院	1295	18.57	1295	18.12	-0.45	1256	18.50	1277	18.16	-0.34	-0.35	0.16
医療法人清田病院	882	17.93	908	17.23	-0.70	738	16.64	785	16.34	-0.31	0.63	-1.42
医療法人 仁友会 北彩都病院	642	19.17	669	18.15	-1.02	571	18.67	620	17.44	-1.23	-0.77	-0.39
医療法人社団医修会 大川原脳神経外科病院	353	19.78	380	16.51	-3.27	283	19.18	333	15.99	-3.19	-2.48	-0.92
市立室蘭総合病院	2823	19.48	2813	17.42	-2.06	2469	18.23	2550	16.41	-1.82	-0.95	-0.74
総合病院 伊達赤十字病院	1593	16.65	1553	16.06	-0.59	1353	15.68	1341	15.20	-0.47	-0.65	0.75
財団法人北海道医療団 帯広第一病院	746	15.33	928	13.68	-1.65	610	14.02	732	11.80	-2.22	-0.79	-1.29
医療法人社団博愛会 開西病院	511	14.70	508	14.18	-0.52	435	14.67	424	13.97	-0.70	-1.33	0.29
特別医療法人明生会道東脳神経外科病院	332	13.15	337	14.78	1.63	302	12.56	291	14.44	1.88	2.09	-0.40
市立稚内病院	1982	11.58	1802	13.28	1.70	1740	10.88	1507	12.57	1.69	0.85	1.83
青森県立中央病院	5836	16.85	6129	15.97	-0.88	5447	16.07	5705	15.35	-0.72	-0.41	-0.11
財団法人鳴海研究所清明会 鳴海病院	974	17.16	946	16.81	-0.35	855	16.15	818	15.60	-0.55	-0.58	4.92
医療法人 友愛会 盛岡友愛病院	1126	17.06	1193	16.15	-0.90	970	16.11	991	15.21	-0.90	-1.48	1.03
岩手県立宮古病院	2854	16.40	2602	16.59	0.19	2546	15.20	2320	15.26	0.06	-0.57	1.19
財団法人 総合花巻病院	879	17.24	796	17.49	0.24	672	16.08	657	15.75	-0.34	-1.87	2.00
岩手県立釜石病院	1986	18.31	1967	17.32	-0.99	1753	17.08	1750	16.55	-0.54	-1.37	0.60
山形県立新庄病院	2993	18.41	3077	18.53	0.12	2680	17.36	2805	17.54	0.18	0.08	0.35
公立高畠病院	526	17.80	394	17.41	-0.40	388	17.06	327	17.37	0.31	5.97	-0.45
いわき市立総合磐城共立病院	5935	16.39	6061	15.70	-0.69	5522	15.72	5602	14.85	-0.88	-0.59	-0.30
日本赤十字社栃木県支部 芳賀赤十字病院	3545	13.89	3415	14.67	0.78	3270	13.29	3145	14.16	0.87	-0.03	0.82
医療法人 社団 慶友会 慶友整形外科病院	1157	10.97	1020	11.67	0.70	1102	10.95	993	11.63	0.68	-0.33	1.40
医療法人 道心会 埼玉東部循環器病院	536	10.31	571	8.88	-1.43	496	9.94	510	7.65	-2.29	-0.83	-1.62
医療法人 土屋小児病院	724	6.03	641	6.76	0.74	712	6.02	600	6.75	0.73	0.89	-0.18
草加市立病院	3428	13.14	3678	12.87	-0.27	3158	12.69	3257	12.12	-0.57	-0.36	0.05
医療法人社団普照会 井上記念病院	1056	14.19	1071	12.41	-1.77	891	12.40	914	11.16	-1.24	-0.73	-0.68
医療法人社団 誠高会 おおたかの森病院	1220	15.53	1550	14.22	-1.30	1073	14.45	1332	13.17	-1.28	-1.17	-0.62
医療法人社団木下会 鎌ヶ谷総合病院	2487	16.97	2660	16.97	0.00	2256	16.48	2403	16.38	-0.10	-0.24	0.70
東邦大学医療センター佐倉病院	3856	14.56	4206	14.81	0.25	3560	13.56	3855	13.38	-0.18	-0.22	0.11
医療法人社団東光会 北総白井病院	307	16.42	320	15.81	-0.62	239	14.24	244	14.05	-0.19	-0.45	1.10
国家公務員共済組合連合会 三宿病院	1597	15.36	1572	16.49	1.13	1364	13.67	1334	14.78	1.11	0.64	0.29
東邦大学医療センター大橋病院	4653	14.89	5058	14.25	-0.64	4341	14.11	4709	13.14	-0.96	-0.73	0.12
ＪＲ東京総合病院	3241	13.41	3269	13.48	0.08	2978	13.03	2940	13.06	0.03	0.30	0.20
日本大学医学部付属練馬光が丘病院	3222	14.16	3210	15.00	0.85	2876	13.13	2883	13.43	0.30	-0.47	1.22
医療法人社団 苑田会 苑田第一病院	1975	18.13	2087	17.97	-0.16	1663	17.38	1821	17.34	-0.04	-2.00	2.00
医療法人社団 永寿会 三鷹中央病院	931	17.15	1020	16.76	-0.39	803	15.96	849	14.93	-1.03	-1.53	0.58
府中恵仁会病院	1241	15.68	1363	16.39	0.71	1084	14.88	1104	16.13	1.25	1.55	0.23
財団法人 日本心臓血圧研究振興会 附属 榊原記念病院	3658	11.14	3862	10.44	-0.71	3551	11.07	3738	10.26	-0.81	-0.71	-0.19
医療法人社団桐光会 調布病院	760	12.14	794	13.79	1.65	635	11.38	672	13.09	1.71	1.39	0.60
財団法人横浜勤労者福祉協会 汐田総合病院	729	13.71	815	13.83	0.12	588	12.92	611	12.06	-0.86	-0.46	-1.17
医療法人 社団若林会 湘南中央病院	882	14.99	887	14.03	-0.96	712	14.08	701	14.08	0.00	0.16	0.17
医療法人社団青葉会 牧野記念病院	727	22.81	675	18.56	-4.25	571	21.56	508	17.65	-3.92	-2.89	-0.67
神奈川県立足柄上病院	2653	12.91	2693	11.55	-1.36	2439	12.03	2445	10.49	-1.54	-1.05	-0.02
医療法人 恒仁会 新潟南病院	864	15.71	835	15.22	-0.49	739	13.90	673	14.74	0.84	1.61	0.98
医療法人新潟勤労者医療協会 下越病院	1518	15.86	1483	16.16	0.30	1362	14.83	1244	15.55	0.73	0.85	0.17
新潟県立新発田病院	4606	15.34	4420	15.72	0.38	4266	14.68	4106	15.18	0.50	0.49	0.35
かみいち総合病院	995	17.86	882	18.05	0.19	838	16.85	763	17.42	0.57	0.18	1.36
金沢市立病院	1886	18.19	1777	17.35	-0.84	1642	17.38	1579	16.16	-1.21	-0.90	-0.43
医療法人 林病院	861	19.19	871	18.88	-0.31	724	17.73	719	17.62	-0.11	-0.81	0.57
杉田玄白記念 公立小浜病院	1467	15.52	1342	16.79	1.27	1200	13.91	1105	15.18	1.27	0.24	0.24
山梨県立中央病院	5366	15.88	5649	15.05	-0.83	4965	15.07	5224	14.13	-0.94	-0.65	-0.08
中信勤労者医療協会 松本協立病院	2145	14.59	2029	14.78	0.19	1952	13.29	1868	14.01	0.72	0.45	0.24
医療法人青樹会 一之瀬脳神経外科病院	652	12.13	552	13.67	1.55	588	11.90	517	13.40	1.51	1.23	0.69
伊那中央病院	3675	16.20	3702	16.29	0.10	3286	15.41	3365	15.36	-0.05	-0.90	1.04
川西赤十字病院	188	15.04	135	24.21	9.17	112	15.91	85	21.58	5.67	3.72	0.49
長野県立木曽病院	1481	14.81	1590	14.70	-0.11	1260	13.21	1330	12.93	-0.29	-0.86	0.64
医療法人 仁雄会 穂高病院	622	11.74	680	10.54	-1.20	533	10.78	580	9.35	-1.43	-1.61	0.15
医療法人 社団志朋会 加納渡辺病院	215	15.04	198	14.78	-0.25	152	15.18	159	14.09	-1.09	0.02	-0.71
特定･特別医療法人博愛会 博愛会病院	663	20.87	583	18.70	-2.17	488	20.92	471	16.14	-4.77	-3.02	-3.90
順天堂大学医学部附属静岡病院	5445	16.44	5884	15.27	-1.17	5039	15.62	5460	14.72	-0.90	-0.64	-0.23
医療法人社団 志仁会 三島中央病院	885	16.78	1052	15.17	-1.60	769	15.20	852	13.64	-1.55	-2.23	0.26
榛原総合病院	2402	14.23	1454	13.60	-0.62	1917	13.13	1299	12.77	-0.36	0.22	-0.44
医療法人徳洲会 名古屋徳洲会総合病院	2106	17.57	1908	15.13	-2.44	1823	16.09	1676	14.29	-1.80	-1.01	0.14
常滑市民病院	1664	15.75	1555	15.34	-0.41	1360	14.46	1328	14.41	-0.05	0.18	0.04
三重県厚生農業協同組合連合会 鈴鹿中央総合病院	4356	14.73	4306	14.54	-0.20	4009	14.00	3984	13.70	-0.30	0.60	-0.18
医療法人 同心会 遠山病院	1528	17.08	1512	16.86	-0.22	1279	16.65	1337	14.71	-1.95	-0.54	-1.25
医療法人 清恵会 清恵会病院	2435	16.25	2444	16.26	0.02	2171	15.07	2216	15.23	0.16	0.27	-0.27
医療法人河崎病院	283	12.31	260	16.23	3.92	222	10.51	183	14.79	4.28	3.10	0.96
特定医療法人浩生会 舞子台病院	302	15.03	290	15.58	0.55	217	13.52	222	14.44	0.92	0.86	0.14
医療法人高明会 西宮渡辺心臓･血管センター	318	13.47	348	12.59	-0.88	251	12.69	292	11.91	-0.78	0.04	-0.13
市立芦屋病院	1109	16.70	1268	15.11	-1.59	930	15.08	1084	13.00	-2.07	-1.28	-0.09
こだま病院	319	15.45	279	14.72	-0.73	209	14.32	201	12.33	-1.99	-0.64	-0.73
医療法人誠仁会 大久保病院	774	16.18	807	15.58	-0.60	657	15.30	666	14.49	-0.81	-0.23	-0.56
医療法人社団 敬誠会 合志病院	846	18.79	890	18.00	-0.79	716	18.20	740	17.09	-1.11	-0.97	-0.31
医療法人 公仁会 姫路中央病院	1636	16.89	1573	16.24	-0.65	1450	15.49	1362	14.40	-1.09	-0.95	-0.56
和歌山中央医療生活協同組合 和歌山生協病院	697	17.70	623	17.86	0.15	588	17.25	475	16.93	-0.31	-1.69	0.58
医療法人 誠佑記念病院	643	12.71	571	13.22	0.51	524	11.92	495	11.05	-0.87	-0.31	-0.73
社会福祉法人 恩賜財団 済生会有田病院	751	14.18	712	14.84	0.66	607	12.93	578	13.39	0.45	0.12	-0.29
鳥取赤十字病院	3239	15.96	3261	16.65	0.69	2976	15.65	2938	15.89	0.24	0.38	0.38
独立行政法人 国立病院機構 米子医療センター	1718	18.91	1824	18.96	0.05	1479	18.41	1558	16.84	-1.57	-0.14	0.56
安来市立病院	1040	17.03	887	17.63	0.60	852	15.78	783	16.86	1.08	0.24	1.64
財団法人倉敷中央病院 倉敷リバーサイド病院	528	15.22	666	15.17	-0.05	423	13.00	475	14.35	1.35	0.58	0.01
総合病院岡山市立市民病院	2575	18.60	2546	16.47	-2.13	2272	17.60	2273	15.64	-1.97	-1.37	0.07
広島厚生病院	416	19.38	401	16.84	-2.53	335	18.64	308	16.68	-1.96	-2.18	-1.18
医療法人社団 清風会 五日市記念病院	449	16.01	474	17.02	1.02	378	14.12	401	15.74	1.61	1.17	0.73

※平成20年度診断群分類を使用

平成20年度新規DPC準備病院の在院日数の状況（平成20年度と平成21年度の比較）

施設名	平成20年度		平成21年度		平均の差	平成20年度と21年度の差の理由の検討						
						平成20年度(検証用)		平成21年度(検証用)			平成20年度と21年度の差の平均	
	データ数	平均	データ数	平均		データ数	平均	データ数	平均	平均の差(検証用)	DPC毎の在院日数差の影響	DPCの構成の差による影響
岩手県立中部病院	2476	14.02	3618	14.12	0.10	2271	13.74	2863	12.26	-1.48	-1.81	0.65
独立行政法人国立病院機構　東広島医療センター	3087	17.89	3011	18.57	0.68	2746	16.64	2699	17.41	0.78	1.18	0.20
医療法人明和会　田蒔病院	67	12.66	153	16.40	3.74	54	11.56	102	17.94	6.39	5.57	0.06
徳島県厚生農業協同組合連合会　阿南共栄病院	1906	16.59	1943	16.16	-0.43	1629	16.00	1710	15.20	-0.80	0.00	1.60
医療法人　沖縄徳洲会　宇和島徳洲会病院	699	16.64	693	17.81	1.17	543	15.72	526	16.71	0.99	1.84	1.52
住友別子病院	2707	17.47	2543	18.54	1.06	2327	16.13	2259	17.07	0.94	-0.06	0.87
財団法人積善会　附属十全総合病院	1532	18.77	1666	16.98	-1.79	1327	16.73	1391	15.48	-1.26	-1.08	0.06
社会福祉法人　恩賜財団　済生会西条病院	1092	14.72	1064	15.69	0.97	898	12.96	892	14.06	1.10	0.64	-0.01
市立大洲病院	951	18.28	1090	15.89	-2.39	783	17.58	853	16.07	-1.51	-1.29	-0.25
医療法人竹下会　竹下病院	164	20.51	191	18.81	-1.69	96	21.70	106	18.71	-2.99	-0.20	-0.41
国家公務員共済組合連合会　千早病院	1520	17.81	1506	17.04	-0.77	1337	16.06	1354	15.97	-0.10	-0.79	0.82
医療法人　原土井病院	578	14.82	660	14.55	-0.27	507	14.64	580	14.39	-0.25	1.08	-1.07
医療法人八木厚生会　八木病院	359	14.89	367	16.59	1.70	250	12.98	278	14.53	1.55	-0.40	1.02
医療法人　井上会　篠栗病院	482	18.34	555	15.72	-2.62	367	15.89	438	14.03	-1.86	-1.47	-0.28
財団法人　福岡県社会保険医療協会　社会保険仲原病院	777	18.38	750	19.24	0.86	628	16.59	630	17.20	0.62	2.98	-0.91
医療法人社団　誠和会　牟田病院	286	18.38	317	17.99	-0.39	219	17.62	235	18.51	0.89	-1.08	2.76
医療法人恵光会　原病院	212	19.79	207	19.86	0.06	155	21.10	157	20.80	-0.30	0.35	-0.53
医療法人　恵真会　渡辺整形外科病院	89	14.06	110	13.79	-0.27	59	11.63	73	13.14	1.51	0.61	1.51
医療法人　松風海　内藤病院	691	15.19	650	14.36	-0.83	531	13.58	507	13.45	-0.14	1.33	-0.51
社団法人朝倉医師会　朝倉医師会病院	2140	18.21	2105	16.44	-1.76	1940	17.28	1841	16.10	-1.18	-0.75	0.46
医療法人　社団誠心会　萩原中央病院	1168	13.80	1139	13.49	-0.30	1057	12.54	1049	12.90	0.35	1.30	-0.47
ＪＲ九州病院	796	16.53	896	15.99	-0.54	681	15.24	752	13.95	-1.29	0.63	-1.15
独立行政法人国立病院機構小倉病院	3327	17.12	3764	16.30	-0.83	3055	15.87	3500	15.30	-0.57	0.45	-0.20
医療法人　謙仁会　山元記念病院	380	11.91	399	9.20	-2.71	279	10.83	323	8.25	-2.58	-1.00	-1.00
社会保険浦之崎病院	266	15.85	314	16.67	0.82	200	13.80	241	14.19	0.39	-0.20	-0.24
日本海員掖済会長崎病院	926	19.50	837	17.51	-2.00	740	18.05	699	15.81	-2.24	-1.71	-1.28
医療法人医理会　柿添病院	356	13.78	334	15.18	1.40	252	11.62	241	12.37	0.75	0.11	0.18
医療法人社団誠療会　成尾整形外科病院	529	13.08	524	13.61	0.53	510	12.94	487	13.05	0.11	1.07	-0.55
医療法人社団　愛育会　福田病院	2543	8.03	2417	7.81	-0.21	2516	8.00	2392	7.79	-0.21	0.24	0.12
医療法人社団永寿会　天草第一病院	537	15.71	513	17.97	2.26	422	14.88	384	16.63	1.74	3.01	0.66
医療法人社団　中津胃腸病院	815	16.79	729	18.12	1.32	712	14.77	620	15.28	0.51	0.40	0.56
医療法人咸宜会　日田中央病院	557	17.59	551	16.89	-0.70	426	17.20	421	15.64	-1.56	-1.68	0.05
都城市郡医師会病院	1568	15.95	1662	15.58	-0.37	1373	15.16	1400	14.15	-1.02	-1.37	0.62
橘病院	72	24.15	99	19.28	-4.87	53	26.19	64	19.88	-6.31	-7.62	2.21
鹿児島赤十字病院	1317	14.47	1282	14.14	-0.33	1203	13.44	1200	13.24	-0.20	0.28	-0.55
医療法人　潤愛会　鮫島病院	1055	9.80	1006	10.14	0.34	986	9.05	965	9.68	0.63	0.38	0.44
垂水市立医療センター　垂水中央病院	748	21.11	688	17.86	-3.25	613	19.22	543	17.25	-1.96	-1.93	0.01
屋久島徳洲会病院	466	7.39	461	7.95	0.57	367	6.92	339	7.15	0.23	-0.18	-0.62
医療法人徳洲会　徳之島徳洲会病院	1047	15.60	1088	15.99	0.39	878	14.51	885	14.41	-0.11	-0.02	0.44
医療法人徳洲会　名瀬徳洲会病院	860	17.70	876	20.05	2.35	663	16.71	708	18.43	1.71	1.05	0.03
鹿児島県立大島病院	2696	17.03	2819	16.08	-0.95	2414	15.96	2426	14.98	-0.98	2.02	0.06
鹿児島県立北薩病院	892	20.13	884	20.42	0.29	734	17.81	758	19.75	1.93	-0.15	1.95
県民健康プラザ鹿屋医療センター	1495	15.17	1492	14.81	-0.36	1293	13.90	1246	13.84	-0.06	-0.59	1.12
独立行政法人国立病院機構指宿病院	936	18.09	1037	17.43	-0.66	758	15.76	827	14.00	-1.76	-1.18	-0.29
医療法人　禄寿会　小禄病院	520	15.18	438	15.45	0.28	434	12.96	383	13.98	1.02	0.54	0.58
医療法人八重瀬会　同仁病院	429	18.50	482	17.86	-0.64	308	15.97	352	16.25	0.28	0.81	1.40
全体	194847	15.84	197407	15.51	-0.33	194659	15.82	197200	15.49	-0.33	-0.36	0.08

※平成20年度診断群分類を使用

救急車による搬送の率

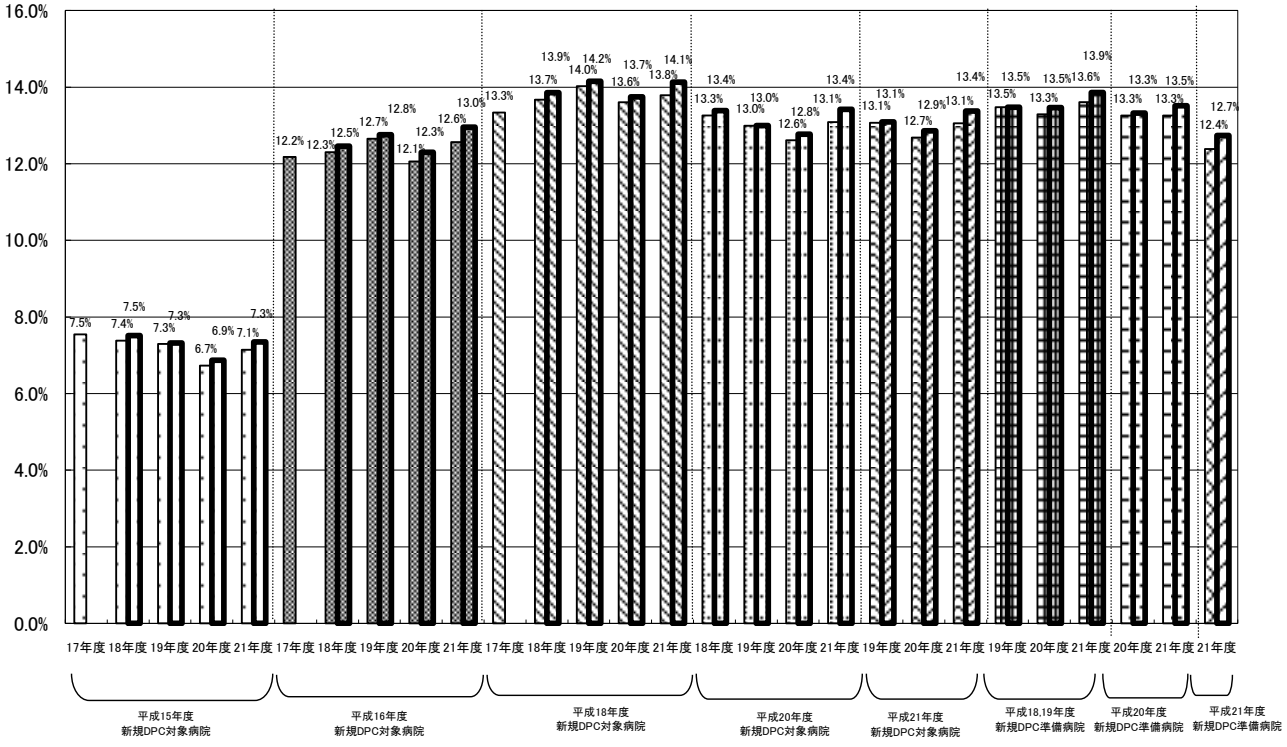

救急車による搬送　1施設1ケ月あたりの数

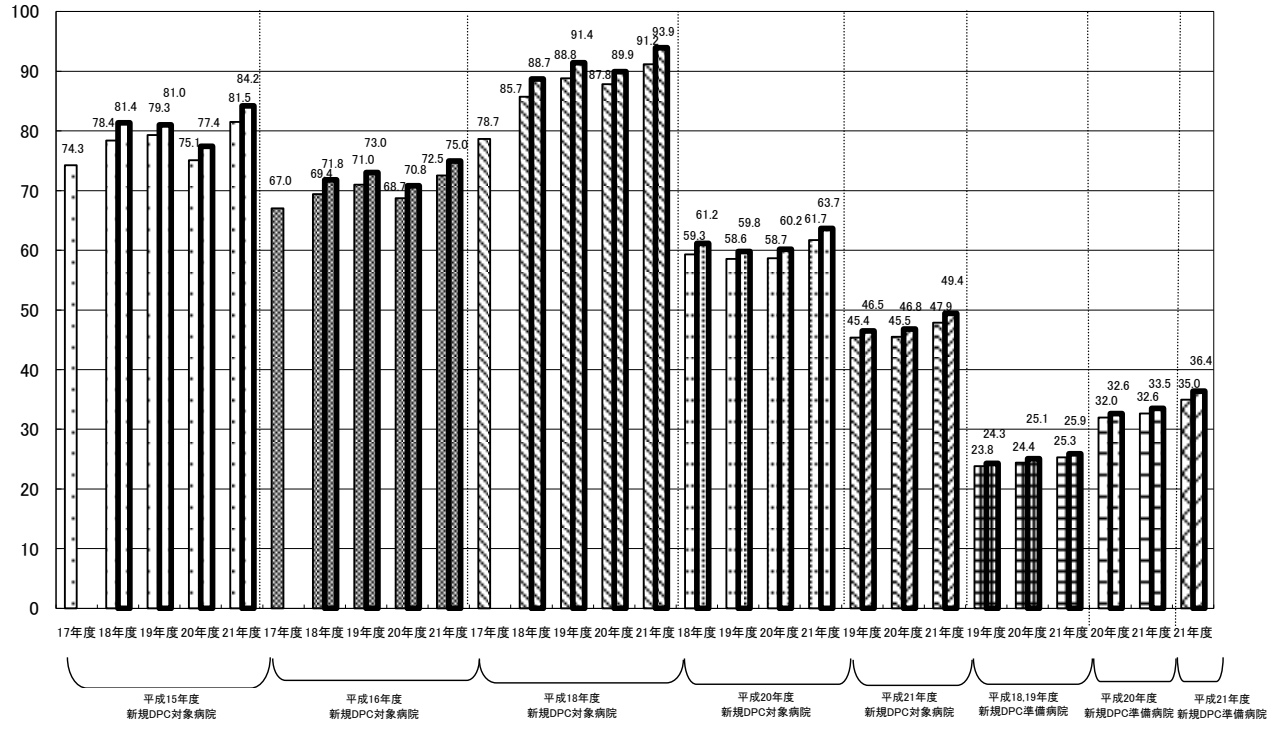

※平成18,19,20,21年度　　左：4ケ月データ
右：6ケ月データ

緊急入院の率

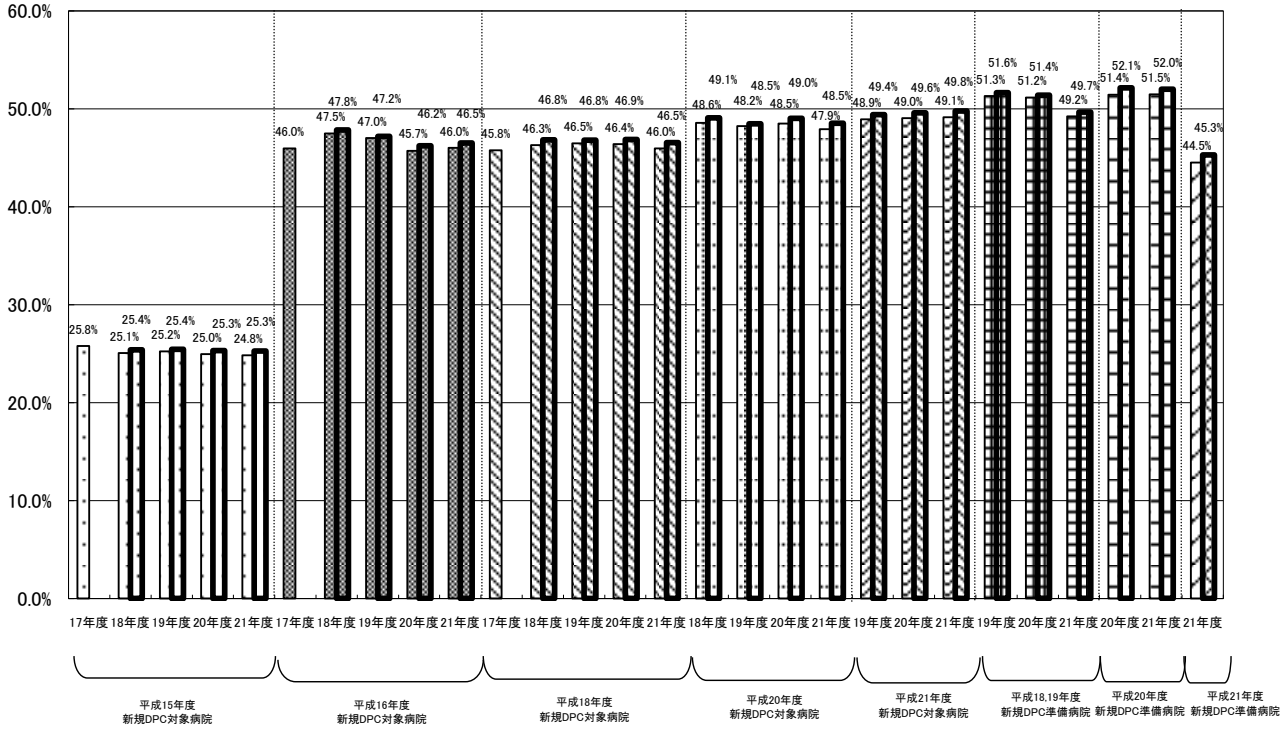

緊急入院　1施設1ヶ月あたりの数

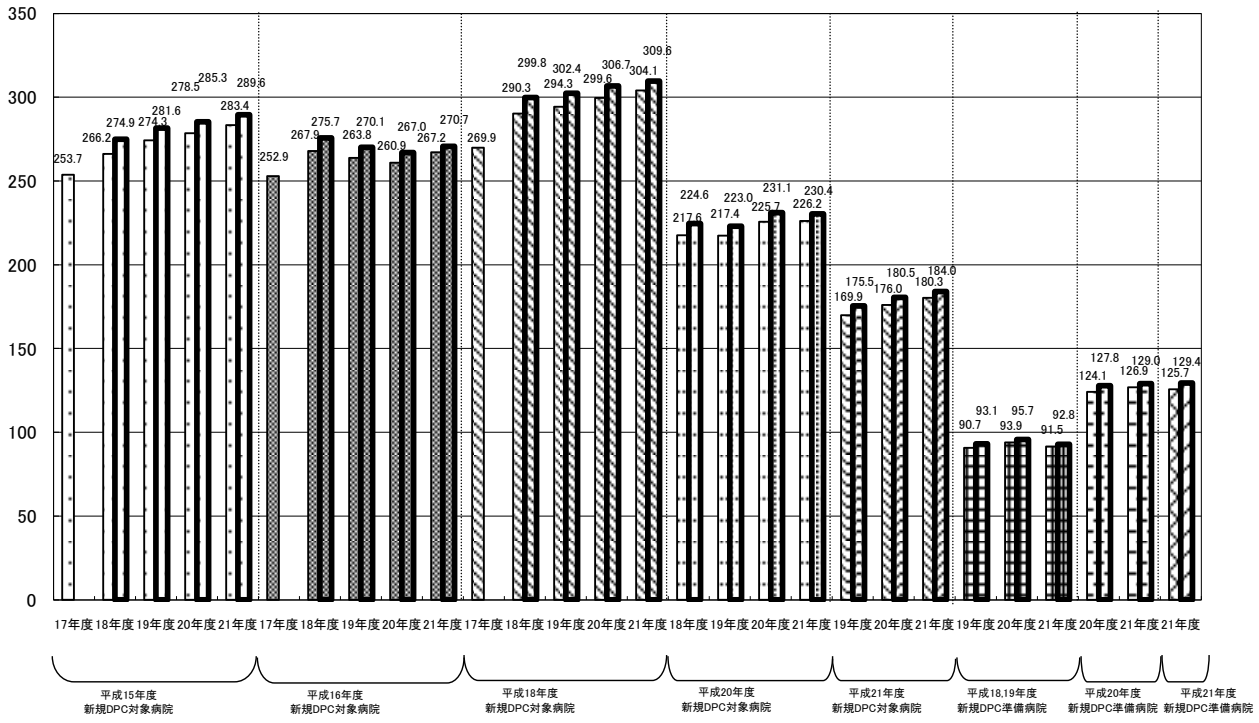

※平成18,19,20,21年度　　左：4ヶ月データ
右：6ヶ月データ

他院よりの紹介ありの率

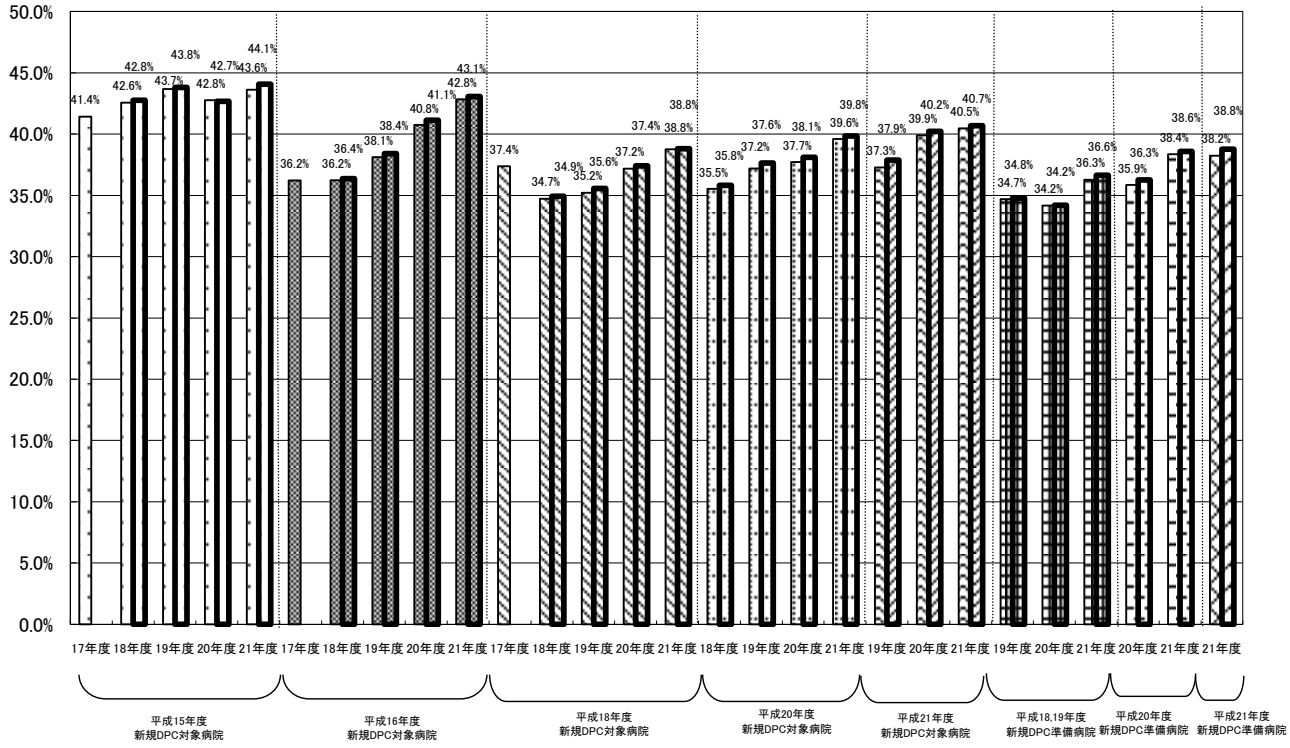

他院よりの紹介あり　1施設1ケ月あたりの数

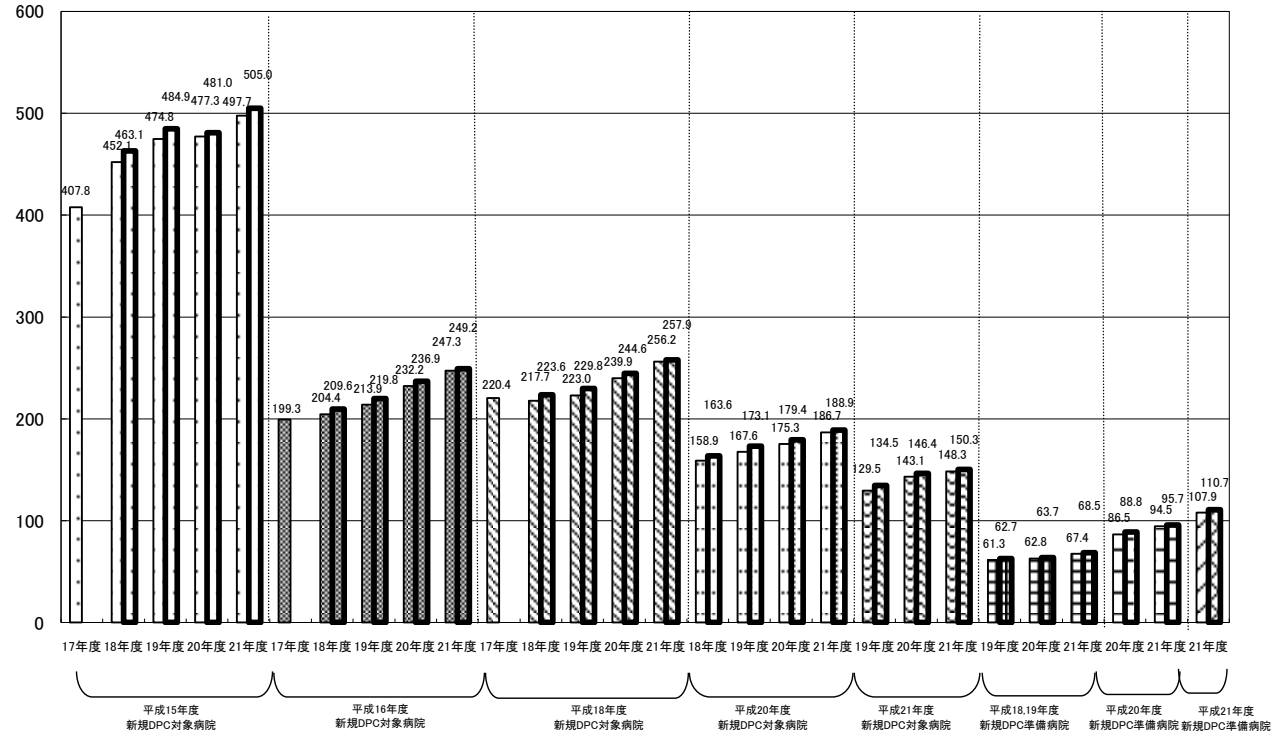

※平成18,19,20,21年度　　左：4ケ月データ
右：6ケ月データ

退院先の状況



7～10月（4ケ月データ）
※は7～12月（6ケ月データ）

退院時転帰の状況



7～10月（4ケ月データ）
※は7～12月（6ケ月データ）

再入院の状況について

○　調査期間中に収集したデータ（７月～１２月の退院患者）について、データ識別番号の重複があった場合に再入院ありと判断。

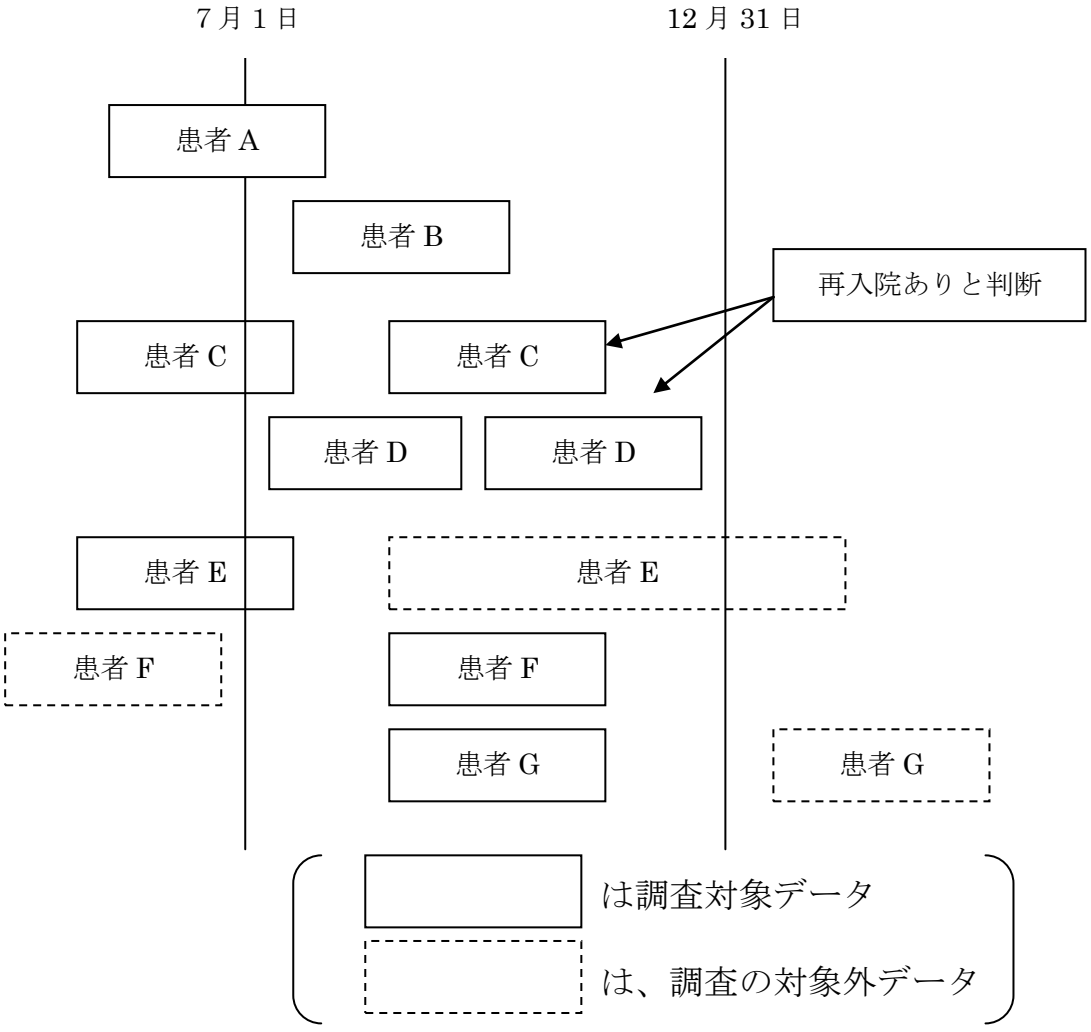

$$\text{再入院率} = \frac{\text{再入院ありと判断されたデータ数}}{\text{のべ入院データ数}} = \frac{2}{9}$$

再入院の状況

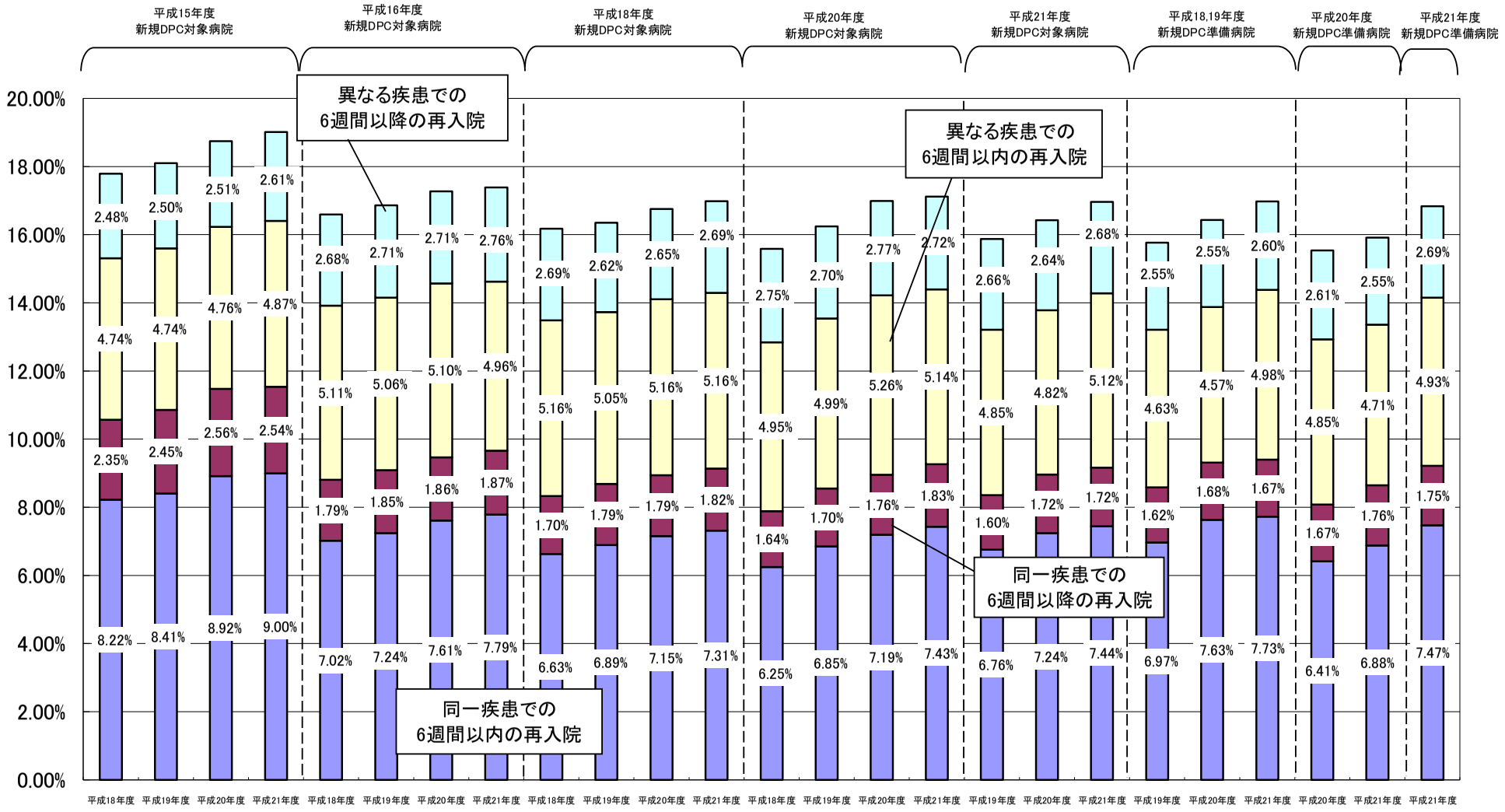

※ 6ケ月(7～12月)で集計

再入院の状況

病院類型	施設名	平成18年度	平成19年度	平成20年度	平成21年度
平成15年度新規DPC対象病院	札幌医科大学附属病院	21.60%	19.82%	19.45%	19.82%
平成15年度新規DPC対象病院	北海道大学病院	18.06%	17.62%	18.66%	19.82%
平成15年度新規DPC対象病院	旭川医科大学病院	14.82%	14.64%	16.09%	17.21%
平成15年度新規DPC対象病院	弘前大学医学部附属病院	12.65%	13.26%	13.77%	15.09%
平成15年度新規DPC対象病院	岩手医科大学附属病院	14.28%	14.51%	16.24%	17.86%
平成15年度新規DPC対象病院	東北大学病院	19.20%	18.79%	19.61%	18.13%
平成15年度新規DPC対象病院	秋田大学医学部附属病院	17.33%	21.56%	18.77%	19.95%
平成15年度新規DPC対象病院	国立大学法人山形大学医学部附属病院	16.90%	18.13%	19.65%	20.21%
平成15年度新規DPC対象病院	公立大学法人福島県立医科大学附属病院	19.41%	19.64%	21.23%	21.24%
平成15年度新規DPC対象病院	筑波大学附属病院	18.01%	18.19%	20.11%	22.44%
平成15年度新規DPC対象病院	自治医科大学附属病院	17.15%	16.13%	16.48%	16.80%
平成15年度新規DPC対象病院	獨協医科大学病院	18.71%	18.50%	19.72%	20.16%
平成15年度新規DPC対象病院	国立大学法人群馬大学医学部附属病院	14.77%	15.46%	16.26%	15.63%
平成15年度新規DPC対象病院	埼玉医科大学病院	17.15%	11.72%	10.69%	11.28%
平成15年度新規DPC対象病院	防衛医科大学校病院	15.31%	14.51%	16.57%	16.20%
平成15年度新規DPC対象病院	千葉大学医学部附属病院	17.51%	18.06%	19.41%	20.56%
平成15年度新規DPC対象病院	東京慈恵会医科大学附属病院	17.31%	16.95%	16.62%	15.55%
平成15年度新規DPC対象病院	東京医科大学病院	17.84%	17.45%	17.07%	18.26%
平成15年度新規DPC対象病院	東京女子医科大学病院	14.02%	14.93%	14.63%	15.89%
平成15年度新規DPC対象病院	慶應義塾大学病院	18.77%	19.47%	19.74%	19.72%
平成15年度新規DPC対象病院	日本医科大学付属病院	14.59%	15.53%	15.40%	16.47%
平成15年度新規DPC対象病院	順天堂大学医学部附属順天堂医院	13.77%	14.05%	14.47%	15.09%
平成15年度新規DPC対象病院	昭和大学病院	14.84%	15.36%	16.87%	17.89%
平成15年度新規DPC対象病院	東邦大学医療センター大森病院	15.95%	15.66%	17.62%	18.14%
平成15年度新規DPC対象病院	日本大学医学部附属板橋病院	16.01%	16.01%	16.30%	17.04%
平成15年度新規DPC対象病院	帝京大学医学部附属病院	14.30%	15.18%	18.27%	18.72%
平成15年度新規DPC対象病院	杏林大学医学部付属病院	19.16%	18.95%	20.54%	19.29%
平成15年度新規DPC対象病院	国立がんセンター中央病院	34.24%	31.14%	34.46%	33.67%
平成15年度新規DPC対象病院	東京医科歯科大学医学部附属病院	19.37%	19.05%	18.14%	19.47%
平成15年度新規DPC対象病院	東京大学医学部附属病院	25.22%	25.32%	25.63%	24.54%
平成15年度新規DPC対象病院	公立大学法人　横浜市立大学附属病院	21.38%	21.08%	20.50%	21.98%
平成15年度新規DPC対象病院	北里大学病院	20.46%	19.29%	21.55%	20.46%
平成15年度新規DPC対象病院	東海大学医学部付属病院	24.12%	24.68%	24.17%	24.83%
平成15年度新規DPC対象病院	聖マリアンナ医科大学病院	17.99%	19.12%	18.83%	17.49%
平成15年度新規DPC対象病院	新潟大学医歯学総合病院	13.65%	14.77%	14.14%	16.29%
平成15年度新規DPC対象病院	国立大学法人富山大学附属病院	18.52%	18.92%	20.80%	22.54%
平成15年度新規DPC対象病院	金沢医科大学病院	13.68%	13.85%	14.79%	15.89%
平成15年度新規DPC対象病院	金沢大学附属病院	16.52%	16.82%	18.06%	17.22%
平成15年度新規DPC対象病院	福井大学医学部附属病院	15.38%	17.58%	17.39%	17.45%
平成15年度新規DPC対象病院	山梨大学医学部附属病院	15.05%	14.45%	15.34%	16.16%
平成15年度新規DPC対象病院	国立大学法人　信州大学医学部附属病院	20.82%	20.85%	20.18%	21.54%
平成15年度新規DPC対象病院	国立大学法人　岐阜大学医学部附属病院	22.95%	20.67%	19.86%	21.15%
平成15年度新規DPC対象病院	浜松医科大学医学部附属病院	16.48%	16.26%	15.36%	15.79%
平成15年度新規DPC対象病院	名古屋市立大学病院	15.38%	17.40%	19.35%	21.11%
平成15年度新規DPC対象病院	藤田保健衛生大学病院	15.02%	16.13%	18.12%	17.49%
平成15年度新規DPC対象病院	愛知医科大学病院	15.58%	16.26%	17.72%	17.89%
平成15年度新規DPC対象病院	名古屋大学医学部附属病院	22.91%	24.21%	23.57%	22.12%
平成15年度新規DPC対象病院	国立大学法人三重大学医学部附属病院	22.99%	23.46%	24.24%	25.09%
平成15年度新規DPC対象病院	滋賀医科大学医学部附属病院	16.62%	17.81%	17.66%	15.32%
平成15年度新規DPC対象病院	京都府立医科大学附属病院	17.60%	16.89%	16.61%	16.57%
平成15年度新規DPC対象病院	京都大学医学部附属病院	19.80%	20.99%	21.51%	23.79%
平成15年度新規DPC対象病院	大阪医科大学附属病院	17.83%	19.15%	18.57%	19.18%
平成15年度新規DPC対象病院	大阪市立大学医学部附属病院	13.66%	14.36%	16.93%	16.86%
平成15年度新規DPC対象病院	関西医科大学附属枚方病院	16.06%	17.64%	17.99%	18.32%
平成15年度新規DPC対象病院	近畿大学医学部附属病院	23.24%	22.52%	22.63%	21.65%
平成15年度新規DPC対象病院	国立循環器病センター	15.03%	15.96%	15.46%	14.23%
平成15年度新規DPC対象病院	大阪大学医学部附属病院	15.85%	18.40%	18.88%	18.71%
平成15年度新規DPC対象病院	兵庫医科大学病院	17.37%	19.65%	20.00%	20.26%
平成15年度新規DPC対象病院	神戸大学医学部附属病院	14.61%	17.02%	19.07%	18.64%
平成15年度新規DPC対象病院	奈良県立医科大学附属病院	13.93%	14.83%	13.74%	13.99%
平成15年度新規DPC対象病院	和歌山県立医科大学附属病院	15.75%	14.62%	14.95%	15.69%
平成15年度新規DPC対象病院	鳥取大学医学部附属病院	22.67%	21.11%	24.75%	23.33%
平成15年度新規DPC対象病院	島根大学医学部附属病院	18.79%	19.34%	22.03%	23.12%
平成15年度新規DPC対象病院	川崎医科大学附属病院	16.82%	15.88%	15.74%	16.03%
平成15年度新規DPC対象病院	岡山大学病院	18.92%	19.16%	19.75%	20.11%
平成15年度新規DPC対象病院	広島大学病院	17.63%	19.70%	19.51%	20.11%
平成15年度新規DPC対象病院	山口大学医学部附属病院	19.70%	21.83%	22.15%	23.86%
平成15年度新規DPC対象病院	徳島大学病院	17.89%	18.94%	20.61%	19.89%
平成15年度新規DPC対象病院	香川大学医学部附属病院	12.86%	13.74%	14.34%	14.88%
平成15年度新規DPC対象病院	愛媛大学医学部附属病院	15.31%	18.38%	17.30%	17.21%
平成15年度新規DPC対象病院	高知大学医学部附属病院	18.08%	20.54%	23.06%	22.68%
平成15年度新規DPC対象病院	福岡大学病院	15.63%	14.33%	15.57%	16.19%
平成15年度新規DPC対象病院	久留米大学病院	13.64%	14.48%	15.59%	15.93%
平成15年度新規DPC対象病院	産業医科大学病院	15.84%	15.97%	17.33%	17.14%
平成15年度新規DPC対象病院	九州大学病院	22.68%	23.17%	22.61%	23.98%
平成15年度新規DPC対象病院	佐賀大学医学部附属病院	12.53%	12.83%	12.58%	13.72%
平成15年度新規DPC対象病院	長崎大学病院	16.29%	17.64%	17.66%	18.77%
平成15年度新規DPC対象病院	熊本大学医学部附属病院	25.57%	25.12%	25.04%	23.43%
平成15年度新規DPC対象病院	大分大学医学部附属病院	18.61%	19.48%	20.70%	20.93%
平成15年度新規DPC対象病院	宮崎大学医学部附属病院	15.60%	15.82%	16.93%	17.41%
平成15年度新規DPC対象病院	鹿児島大学病院	14.17%	14.75%	17.04%	16.34%
平成15年度新規DPC対象病院	琉球大学医学部附属病院	18.22%	18.82%	19.30%	19.16%
	平成15年度新規DPC対象病院全体	17.79%	18.10%	18.74%	19.01%

再入院の状況

病院類型	施設名	平成18年度	平成19年度	平成20年度	平成21年度
平成16年度新規DPC対象病院	医療法人禎心会病院	8.06%	9.42%	7.69%	9.53%
平成16年度新規DPC対象病院	北海道社会保険病院	17.18%	16.33%	18.65%	14.79%
平成16年度新規DPC対象病院	札幌社会保険総合病院	13.14%	15.03%	15.15%	14.42%
平成16年度新規DPC対象病院	医療法人渓仁会手稲渓仁会病院	16.70%	17.98%	17.48%	17.26%
平成16年度新規DPC対象病院	医療法人　母恋　日鋼記念病院	22.95%	22.19%	18.98%	21.63%
平成16年度新規DPC対象病院	医療法人社団　新日鐵室蘭総合病院	15.20%	18.40%	20.17%	17.61%
平成16年度新規DPC対象病院	仙台社会保険病院	19.22%	17.03%	19.04%	17.91%
平成16年度新規DPC対象病院	東北厚生年金病院	18.02%	20.14%	19.05%	19.67%
平成16年度新規DPC対象病院	宮城社会保険病院	12.81%	13.63%	13.97%	11.73%
平成16年度新規DPC対象病院	独立行政法人国立病院機構仙台医療センター	18.81%	17.69%	17.46%	19.17%
平成16年度新規DPC対象病院	財団法人竹田綜合病院	18.82%	19.07%	19.64%	18.57%
平成16年度新規DPC対象病院	社会保険二本松病院	18.57%	16.98%	20.56%	18.71%
平成16年度新規DPC対象病院	株式会社日立製作所　日立総合病院	18.64%	17.55%	17.98%	17.68%
平成16年度新規DPC対象病院	医療法人社団　筑波記念会　筑波記念病院	13.26%	14.36%	15.52%	16.92%
平成16年度新規DPC対象病院	社会保険群馬中央総合病院	12.57%	13.65%	14.51%	13.72%
平成16年度新規DPC対象病院	医療法人社団輝城会沼田脳神経外科循環器科病院	16.68%	16.80%	14.97%	12.88%
平成16年度新規DPC対象病院	埼玉協同病院	13.42%	15.15%	14.44%	16.52%
平成16年度新規DPC対象病院	社会保険大宮総合病院	15.33%	15.95%	16.37%	16.49%
平成16年度新規DPC対象病院	医療法人社団東光会戸田中央総合病院	14.63%	14.59%	14.63%	15.90%
平成16年度新規DPC対象病院	独立行政法人国立病院機構埼玉病院	15.85%	17.40%	17.34%	16.84%
平成16年度新規DPC対象病院	医療法人鉄蕉会亀田総合病院	19.80%	19.17%	19.75%	18.85%
平成16年度新規DPC対象病院	独立行政法人国立病院機構千葉医療センター	16.11%	19.15%	18.49%	20.95%
平成16年度新規DPC対象病院	社会保険中央総合病院	12.54%	13.30%	14.61%	15.67%
平成16年度新規DPC対象病院	城東社会保険病院	10.84%	15.43%	11.85%	14.46%
平成16年度新規DPC対象病院	東芝病院	15.08%	16.63%	16.50%	19.47%
平成16年度新規DPC対象病院	東京医療生活協同組合中野総合病院	9.72%	9.07%	11.15%	10.78%
平成16年度新規DPC対象病院	医療法人財団河北総合病院	11.98%	11.92%	12.87%	13.24%
平成16年度新規DPC対象病院	社会保険横浜中央病院	15.93%	13.28%	13.94%	15.56%
平成16年度新規DPC対象病院	川崎社会保険病院	12.65%	15.68%	16.64%	16.50%
平成16年度新規DPC対象病院	南砺市民病院	17.63%	18.15%	20.20%	21.50%
平成16年度新規DPC対象病院	金沢社会保険病院	13.58%	15.15%	16.30%	17.62%
平成16年度新規DPC対象病院	社会保険山梨病院	16.07%	16.73%	16.19%	16.04%
平成16年度新規DPC対象病院	岐阜社会保険病院	16.44%	14.37%	16.54%	20.49%
平成16年度新規DPC対象病院	社会福祉法人聖隷福祉事業団総合病院聖隷浜松病院	14.33%	15.30%	16.18%	16.09%
平成16年度新規DPC対象病院	社会保険中京病院	16.94%	17.65%	18.80%	18.03%
平成16年度新規DPC対象病院	医療法人社団　洛和会　洛和会音羽病院	17.58%	17.08%	18.11%	15.26%
平成16年度新規DPC対象病院	医療法人橘会　東住吉森本病院	10.46%	12.73%	11.61%	12.33%
平成16年度新規DPC対象病院	医療法人蒼龍会井上病院	22.91%	21.49%	21.16%	19.66%
平成16年度新規DPC対象病院	松下記念病院	15.65%	16.16%	14.84%	16.02%
平成16年度新規DPC対象病院	健康保険組合連合会大阪中央病院	18.29%	15.45%	15.78%	13.85%
平成16年度新規DPC対象病院	医療法人若弘会若草第一病院	12.79%	10.53%	12.01%	14.27%
平成16年度新規DPC対象病院	星ケ丘厚生年金病院	15.62%	16.47%	15.43%	14.50%
平成16年度新規DPC対象病院	独立行政法人国立病院機構大阪南医療センター	24.73%	22.82%	25.08%	29.38%
平成16年度新規DPC対象病院	医療法人伯鳳会赤穂中央病院	14.22%	13.48%	13.73%	15.18%
平成16年度新規DPC対象病院	独立行政法人国立病院機構神戸医療センター	11.06%	12.67%	13.70%	13.49%
平成16年度新規DPC対象病院	独立行政法人国立病院機構南和歌山医療センター	13.52%	14.57%	15.73%	17.48%
平成16年度新規DPC対象病院	財団法人操風会岡山旭東病院	8.92%	8.64%	9.14%	9.44%
平成16年度新規DPC対象病院	財団法人倉敷中央病院	19.34%	20.24%	19.80%	19.53%
平成16年度新規DPC対象病院	独立行政法人国立病院機構岡山医療センター	19.33%	21.53%	20.52%	20.26%
平成16年度新規DPC対象病院	マツダ株式会社　マツダ病院	12.76%	11.47%	10.51%	11.36%
平成16年度新規DPC対象病院	綜合病院社会保険徳山中央病院	15.33%	16.60%	16.84%	16.59%
平成16年度新規DPC対象病院	健康保険鳴門病院	14.41%	12.96%	13.96%	13.56%
平成16年度新規DPC対象病院	社会医療法人雪の聖母会　聖マリア病院	11.51%	11.52%	12.07%	12.98%
平成16年度新規DPC対象病院	社会保険久留米第一病院	21.10%	20.24%	25.40%	22.16%
平成16年度新規DPC対象病院	飯塚病院	18.10%	17.03%	18.68%	19.00%
平成16年度新規DPC対象病院	独立行政法人国立病院機構九州医療センター	26.84%	24.49%	23.25%	24.44%
平成16年度新規DPC対象病院	佐賀社会保険病院	13.10%	13.60%	15.23%	16.25%
平成16年度新規DPC対象病院	健康保険諫早総合病院	15.30%	17.25%	19.00%	18.43%
平成16年度新規DPC対象病院	健康保険八代総合病院	14.42%	15.49%	16.94%	14.99%
平成16年度新規DPC対象病院	健康保険人吉総合病院	17.54%	13.45%	15.09%	15.98%
平成16年度新規DPC対象病院	健康保険天草中央総合病院	16.44%	18.47%	20.36%	18.68%
平成16年度新規DPC対象病院	特定医療法人敬愛会　中頭病院	13.90%	15.60%	16.14%	15.29%
	平成16年度新規DPC対象病院全体	16.59%	16.86%	17.27%	17.38%

再入院の状況

病院類型	施設名	平成18年度	平成19年度	平成20年度	平成21年度
平成18年度新規DPC対象病院	医療法人医仁会　中村記念病院	10.38%	9.37%	9.57%	10.35%
平成18年度新規DPC対象病院	北海道勤労者医療協会　中央病院	22.50%	24.81%	26.47%	27.11%
平成18年度新規DPC対象病院	医療法人　北晨会　恵み野病院	13.54%	14.24%	15.60%	16.38%
平成18年度新規DPC対象病院	旭川赤十字病院	20.82%	19.50%	18.64%	18.27%
平成18年度新規DPC対象病院	市立旭川病院	18.80%	17.08%	18.11%	18.56%
平成18年度新規DPC対象病院	医療法人　孝仁会　釧路孝仁会記念病院	7.87%	8.02%	13.00%	13.76%
平成18年度新規DPC対象病院	北見赤十字病院	15.85%	15.19%	15.25%	18.62%
平成18年度新規DPC対象病院	岩手県立中央病院	17.06%	15.40%	15.64%	16.85%
平成18年度新規DPC対象病院	盛岡赤十字病院	13.13%	13.49%	14.79%	12.23%
平成18年度新規DPC対象病院	財団法人宮城厚生協会　坂総合病院	15.52%	14.22%	16.23%	16.85%
平成18年度新規DPC対象病院	みやぎ県南中核病院	13.24%	14.17%	15.12%	15.11%
平成18年度新規DPC対象病院	独立行政法人　労働者健康福祉機構　東北労災病院	16.66%	17.82%	18.05%	18.17%
平成18年度新規DPC対象病院	仙台市立病院	10.36%	10.76%	10.58%	11.81%
平成18年度新規DPC対象病院	本荘第一病院	17.13%	20.17%	20.29%	19.59%
平成18年度新規DPC対象病院	社会福祉法人恩賜財団済生会　山形済生病院	12.68%	13.39%	11.66%	12.35%
平成18年度新規DPC対象病院	財団法人　脳神経疾患研究所附属　総合南東北病院	17.01%	16.35%	15.79%	16.94%
平成18年度新規DPC対象病院	公立藤田総合病院	15.82%	17.04%	15.38%	13.81%
平成18年度新規DPC対象病院	総合病院取手協同病院	14.28%	13.64%	12.76%	13.72%
平成18年度新規DPC対象病院	筑波メディカルセンター病院	18.14%	18.00%	16.84%	15.94%
平成18年度新規DPC対象病院	株式会社日立製作所　水戸総合病院	12.36%	15.42%	13.99%	13.55%
平成18年度新規DPC対象病院	日本赤十字社栃木県支部足利赤十字病院	15.53%	14.64%	14.49%	14.87%
平成18年度新規DPC対象病院	社会福祉法人恩賜財団済生会支部　栃木県済生会　済生会宇都宮病院	15.92%	13.64%	13.45%	13.25%
平成18年度新規DPC対象病院	前橋赤十字病院	16.28%	17.40%	17.11%	18.01%
平成18年度新規DPC対象病院	財団法人　脳血管研究所附属　美原記念病院	13.45%	13.56%	12.86%	11.60%
平成18年度新規DPC対象病院	伊勢崎市民病院	18.96%	21.08%	23.37%	21.93%
平成18年度新規DPC対象病院	公立富岡総合病院	13.20%	12.40%	13.48%	14.19%
平成18年度新規DPC対象病院	富士重工業健康保険組合　総合太田病院	17.44%	18.03%	17.20%	18.97%
平成18年度新規DPC対象病院	館林厚生病院	17.62%	18.46%	17.89%	17.46%
平成18年度新規DPC対象病院	埼玉社会保険病院	16.17%	15.53%	17.09%	17.50%
平成18年度新規DPC対象病院	社会福祉法人恩賜財団埼玉県済生会川口総合病院	15.04%	14.89%	15.01%	16.37%
平成18年度新規DPC対象病院	自治医科大学附属さいたま医療センター	11.82%	14.09%	13.88%	14.97%
平成18年度新規DPC対象病院	獨協医科大学越谷病院	14.74%	15.65%	15.39%	16.74%
平成18年度新規DPC対象病院	医療法人社団愛友会　上尾中央総合病院	10.75%	14.05%	15.72%	15.96%
平成18年度新規DPC対象病院	医療法人財団　石心会　狭山病院	11.69%	11.87%	11.18%	12.83%
平成18年度新規DPC対象病院	医療法人　壮幸会　行田総合病院	15.88%	18.37%	18.10%	17.06%
平成18年度新規DPC対象病院	JFE健康保険組合川鉄千葉病院	9.11%	8.30%	8.82%	9.06%
平成18年度新規DPC対象病院	千葉社会保険病院	14.43%	16.41%	17.02%	15.96%
平成18年度新規DPC対象病院	独立行政法人　労働者健康福祉機構　千葉労災病院	18.53%	18.48%	20.89%	21.49%
平成18年度新規DPC対象病院	学校法人　順天堂　順天堂大学医学部附属浦安病院	13.44%	13.76%	13.05%	14.32%
平成18年度新規DPC対象病院	医療法人社団　圭春会　小張総合病院	16.06%	14.20%	14.01%	15.73%
平成18年度新規DPC対象病院	医療法人社団木下会　千葉西総合病院	17.15%	16.29%	15.53%	17.30%
平成18年度新規DPC対象病院	日本医科大学千葉北総病院	13.70%	14.50%	15.74%	13.40%
平成18年度新規DPC対象病院	財団法人聖路加国際病院	14.40%	14.66%	15.49%	14.46%
平成18年度新規DPC対象病院	国家公務員共済組合連合会　東京共済病院	16.78%	15.63%	15.95%	19.31%
平成18年度新規DPC対象病院	日本赤十字社医療センター	17.71%	19.44%	19.53%	21.02%
平成18年度新規DPC対象病院	東京都立豊島病院	20.26%	20.27%	20.98%	19.82%
平成18年度新規DPC対象病院	医療法人社団明芳会　板橋中央総合病院	14.12%	15.16%	15.79%	14.99%
平成18年度新規DPC対象病院	財団法人　東京都医療保健協会　練馬総合病院	10.63%	10.11%	10.73%	11.08%
平成18年度新規DPC対象病院	社会福祉法人　仁生社　江戸川病院	18.69%	13.99%	13.03%	16.06%
平成18年度新規DPC対象病院	医療法人財団岩井医療財団　岩井整形外科内科病院	5.03%	6.86%	7.65%	9.33%
平成18年度新規DPC対象病院	青梅市立総合病院	17.56%	16.21%	16.45%	15.28%
平成18年度新規DPC対象病院	武蔵野赤十字病院	14.15%	14.42%	15.14%	15.15%
平成18年度新規DPC対象病院	公立昭和病院	13.86%	14.93%	13.54%	14.03%
平成18年度新規DPC対象病院	医療法人財団　大和会　東大和病院	15.13%	16.04%	16.29%	16.01%
平成18年度新規DPC対象病院	公立大学法人　横浜市立大学附属　市民総合医療センター	16.09%	15.23%	16.69%	16.21%
平成18年度新規DPC対象病院	国家公務員共済組合連合会　横浜南共済病院	14.78%	14.16%	16.30%	15.21%
平成18年度新規DPC対象病院	医療法人五星会　菊名記念病院	10.96%	10.18%	12.03%	14.15%
平成18年度新規DPC対象病院	国家公務員共済組合連合会　横須賀共済病院	18.82%	20.95%	19.59%	20.02%
平成18年度新規DPC対象病院	国家公務員共済組合連合会　平塚共済病院	17.04%	20.54%	20.76%	19.01%
平成18年度新規DPC対象病院	湘南鎌倉総合病院	17.45%	16.79%	19.11%	17.76%
平成18年度新規DPC対象病院	神奈川県厚生農業協同組合連合会　相模原協同病院	14.06%	14.91%	16.98%	15.21%
平成18年度新規DPC対象病院	社会保険相模野病院	14.26%	12.61%	9.50%	12.90%
平成18年度新規DPC対象病院	秦野赤十字病院	13.01%	13.42%	15.34%	14.78%
平成18年度新規DPC対象病院	聖マリアンナ医科大学横浜市西部病院	18.61%	17.52%	16.29%	17.81%
平成18年度新規DPC対象病院	昭和大学藤が丘病院	16.68%	18.01%	17.42%	17.37%
平成18年度新規DPC対象病院	昭和大学横浜市北部病院	16.78%	18.19%	19.80%	22.46%
平成18年度新規DPC対象病院	神奈川県厚生農業協同組合連合会　伊勢原協同病院	14.05%	14.82%	17.09%	16.83%
平成18年度新規DPC対象病院	医療法人社団ジャパンメディカルアライアンス　海老名総合病院	14.94%	18.70%	17.76%	16.67%
平成18年度新規DPC対象病院	医療法人財団石心会　川崎幸病院	17.23%	17.92%	18.91%	21.35%
平成18年度新規DPC対象病院	関東労災病院	15.44%	14.67%	15.01%	14.82%
平成18年度新規DPC対象病院	帝京大学医学部附属溝口病院	10.52%	11.73%	14.22%	13.45%
平成18年度新規DPC対象病院	横浜市立みなと赤十字病院	18.80%	16.94%	17.61%	17.59%
平成18年度新規DPC対象病院	独立行政法人　国立病院機構　横浜医療センター	13.57%	14.51%	17.22%	17.59%
平成18年度新規DPC対象病院	済生会新潟第二病院	16.32%	14.99%	16.42%	14.78%
平成18年度新規DPC対象病院	独立行政法人　労働者健康福祉機構　新潟労災病院	13.60%	13.37%	13.09%	15.13%
平成18年度新規DPC対象病院	社会保険高岡病院	14.57%	16.95%	13.87%	12.18%
平成18年度新規DPC対象病院	社会医療法人財団董仙会　恵寿総合病院	14.79%	16.47%	15.56%	14.50%
平成18年度新規DPC対象病院	独立行政法人国立病院機構　金沢医療センター	18.24%	18.08%	18.00%	17.86%
平成18年度新規DPC対象病院	福井県済生会病院	15.87%	16.47%	16.42%	17.33%
平成18年度新規DPC対象病院	独立行政法人国立病院機構甲府病院	10.98%	11.09%	10.85%	10.26%
平成18年度新規DPC対象病院	長野赤十字病院	18.91%	16.96%	16.56%	16.16%
平成18年度新規DPC対象病院	長野市民病院	19.90%	19.12%	20.13%	15.19%
平成18年度新規DPC対象病院	社会医療法人財団慈泉会　相澤病院	15.89%	13.98%	15.38%	14.79%
平成18年度新規DPC対象病院	諏訪赤十字病院	17.41%	19.22%	19.12%	21.07%
平成18年度新規DPC対象病院	長野県厚生農業協同組合連合会　佐久総合病院	16.39%	17.91%	18.15%	17.52%
平成18年度新規DPC対象病院	独立行政法人国立病院機構長野病院	14.53%	15.56%	13.31%	12.90%
平成18年度新規DPC対象病院	岐阜県厚生農業協同組合連合会　中濃厚生病院	16.43%	17.29%	17.43%	17.51%
平成18年度新規DPC対象病院	社会医療法人蘇西厚生会　松波総合病院	13.71%	14.04%	15.87%	15.07%

再入院の状況

病院類型	施設名	平成18年度	平成19年度	平成20年度	平成21年度
平成18年度新規DPC対象病院	綜合病院　高山赤十字病院	14.84%	16.06%	18.51%	18.39%
平成18年度新規DPC対象病院	三島社会保険病院	14.71%	14.26%	15.38%	14.85%
平成18年度新規DPC対象病院	静岡赤十字病院	16.07%	14.58%	14.80%	16.71%
平成18年度新規DPC対象病院	藤枝市立総合病院	16.56%	16.41%	17.62%	17.08%
平成18年度新規DPC対象病院	県西部浜松医療センター	19.26%	18.29%	16.79%	16.86%
平成18年度新規DPC対象病院	社会福祉法人聖隷福祉事業団総合病院聖隷三方原病院	21.66%	19.31%	18.04%	16.48%
平成18年度新規DPC対象病院	名古屋第一赤十字病院	16.54%	17.49%	16.92%	18.48%
平成18年度新規DPC対象病院	国家公務員共済組合連合会　名城病院	16.59%	17.23%	17.55%	16.81%
平成18年度新規DPC対象病院	みなと医療生活協同組合　協立総合病院	17.24%	19.48%	20.58%	20.21%
平成18年度新規DPC対象病院	名古屋共立病院	19.78%	15.70%	14.95%	14.06%
平成18年度新規DPC対象病院	独立行政法人労働者健康福祉機構　中部労災病院	20.09%	19.97%	18.71%	18.89%
平成18年度新規DPC対象病院	大同病院	16.21%	16.69%	14.21%	15.76%
平成18年度新規DPC対象病院	豊橋市民病院	15.18%	14.06%	15.70%	16.39%
平成18年度新規DPC対象病院	総合大雄会病院	12.26%	12.93%	12.45%	13.30%
平成18年度新規DPC対象病院	医療法人豊田会　刈谷豊田総合病院	12.65%	12.72%	13.47%	15.16%
平成18年度新規DPC対象病院	トヨタ記念病院	13.31%	13.55%	14.25%	15.14%
平成18年度新規DPC対象病院	独立行政法人国立病院機構名古屋医療センター	20.08%	19.57%	20.67%	20.47%
平成18年度新規DPC対象病院	四日市社会保険病院	17.31%	16.89%	14.29%	14.51%
平成18年度新規DPC対象病院	鈴鹿回生病院	13.79%	15.52%	14.71%	16.66%
平成18年度新規DPC対象病院	三重県厚生農業協同組合連合会　松阪中央総合病院	15.05%	14.69%	15.23%	17.03%
平成18年度新規DPC対象病院	市立伊勢総合病院	16.53%	18.13%	17.99%	19.89%
平成18年度新規DPC対象病院	独立行政法人国立病院機構三重中央医療センター	13.37%	14.00%	15.67%	16.05%
平成18年度新規DPC対象病院	大津赤十字病院	18.43%	18.23%	17.66%	17.57%
平成18年度新規DPC対象病院	滋賀県立成人病センター	16.81%	17.15%	17.54%	19.69%
平成18年度新規DPC対象病院	医療法人財団　康生会武田病院	16.52%	16.29%	19.40%	18.27%
平成18年度新規DPC対象病院	社会福祉法人　京都社会事業財団　京都桂病院	20.22%	21.38%	25.12%	24.04%
平成18年度新規DPC対象病院	京都第二赤十字病院	14.26%	14.96%	17.22%	16.90%
平成18年度新規DPC対象病院	京都第一赤十字病院	21.24%	20.24%	21.03%	21.53%
平成18年度新規DPC対象病院	社会保険京都病院	14.95%	13.86%	13.23%	15.13%
平成18年度新規DPC対象病院	独立行政法人　国立病院機構京都医療センター	20.71%	21.11%	20.30%	20.42%
平成18年度新規DPC対象病院	特定医療法人　同仁会　耳原総合病院	16.87%	15.61%	18.04%	17.98%
平成18年度新規DPC対象病院	医療法人生長会　ベルランド総合病院	12.08%	12.10%	13.85%	14.85%
平成18年度新規DPC対象病院	医療法人　ペガサス　馬場記念病院	10.50%	10.22%	11.57%	11.99%
平成18年度新規DPC対象病院	医療法人生長会　府中病院	15.80%	16.22%	17.02%	16.59%
平成18年度新規DPC対象病院	医療法人愛仁会　高槻病院	13.97%	13.74%	16.24%	16.14%
平成18年度新規DPC対象病院	医療法人　愛仁会　千船病院	10.28%	10.11%	11.01%	11.76%
平成18年度新規DPC対象病院	地方独立行政法人　大阪府立病院機構　大阪府立成人病センター	24.63%	26.05%	27.18%	29.06%
平成18年度新規DPC対象病院	大阪警察病院	18.24%	20.98%	19.86%	20.11%
平成18年度新規DPC対象病院	財団法人　日本生命済生会附属　日生病院	14.36%	15.32%	15.00%	15.56%
平成18年度新規DPC対象病院	医療法人きつこう会　総合病院多根病院	13.33%	13.09%	15.64%	16.11%
平成18年度新規DPC対象病院	医療法人　美杉会　佐藤病院	13.61%	13.84%	13.61%	14.91%
平成18年度新規DPC対象病院	淀川キリスト教病院	14.50%	14.57%	14.06%	13.81%
平成18年度新規DPC対象病院	財団法人　住友病院	16.46%	15.75%	17.76%	17.39%
平成18年度新規DPC対象病院	財団法人　田附興風会　北野病院	17.19%	16.33%	15.94%	16.23%
平成18年度新規DPC対象病院	医療法人財団　阪南医療福祉センター　阪南中央病院	13.75%	14.94%	12.53%	13.19%
平成18年度新規DPC対象病院	富田林病院	14.95%	13.86%	13.16%	13.47%
平成18年度新規DPC対象病院	医療法人　宝生会　PL病院	11.55%	12.47%	13.36%	12.46%
平成18年度新規DPC対象病院	医療法人徳洲会　八尾徳洲会総合病院	15.75%	17.43%	16.85%	16.41%
平成18年度新規DPC対象病院	医療法人　医真会　医真会八尾総合病院	13.79%	16.18%	14.85%	15.46%
平成18年度新規DPC対象病院	大阪厚生年金病院	17.83%	18.22%	20.15%	18.73%
平成18年度新規DPC対象病院	大阪府済生会中津病院	16.62%	15.74%	17.43%	17.20%
平成18年度新規DPC対象病院	社会福祉法人恩賜財団大阪府済生会吹田病院	17.64%	19.14%	19.44%	17.16%
平成18年度新規DPC対象病院	箕面市立病院	12.94%	14.02%	14.13%	14.32%
平成18年度新規DPC対象病院	市立堺病院	15.28%	15.84%	16.98%	16.62%
平成18年度新規DPC対象病院	市立池田病院	16.21%	17.89%	17.43%	18.39%
平成18年度新規DPC対象病院	独立行政法人国立病院機構大阪医療センター	21.48%	22.20%	21.60%	22.90%
平成18年度新規DPC対象病院	医療法人社団　甲友会　西宮協立脳神経外科病院	10.49%	8.61%	11.73%	11.89%
平成18年度新規DPC対象病院	医療法人社団　清和会　笹生病院	11.85%	10.40%	11.10%	11.16%
平成18年度新規DPC対象病院	社団法人明石市医師会立　明石医療センター	12.89%	11.73%	13.76%	13.14%
平成18年度新規DPC対象病院	独立行政法人労働者健康福祉機構　関西労災病院	16.30%	18.92%	19.62%	20.31%
平成18年度新規DPC対象病院	総合病院　姫路聖マリア病院	13.25%	13.45%	15.35%	15.58%
平成18年度新規DPC対象病院	兵庫県立姫路循環器病センター	12.65%	13.03%	13.37%	12.77%
平成18年度新規DPC対象病院	姫路赤十字病院	18.13%	19.21%	21.10%	21.06%
平成18年度新規DPC対象病院	赤穂市民病院	19.87%	22.09%	21.65%	22.31%
平成18年度新規DPC対象病院	神戸アドベンチスト病院	10.85%	8.61%	13.99%	14.51%
平成18年度新規DPC対象病院	社会保険神戸中央病院	14.71%	13.66%	14.82%	16.19%
平成18年度新規DPC対象病院	神戸赤十字病院	16.74%	14.39%	16.59%	18.73%
平成18年度新規DPC対象病院	独立行政法人国立病院機構姫路医療センター	23.62%	22.62%	24.47%	22.36%
平成18年度新規DPC対象病院	奈良社会保険病院	18.29%	16.56%	15.40%	13.97%
平成18年度新規DPC対象病院	社会福祉法人恩賜財団済生会中和病院	14.23%	13.89%	12.55%	14.26%
平成18年度新規DPC対象病院	橋本市民病院	12.91%	12.13%	13.00%	11.44%
平成18年度新規DPC対象病院	島根県立中央病院	16.31%	15.88%	16.27%	16.91%
平成18年度新規DPC対象病院	特定医療法人　鴻仁会　岡山中央病院	15.03%	12.88%	15.31%	14.43%
平成18年度新規DPC対象病院	岡山済生会総合病院	14.25%	14.78%	15.44%	15.17%
平成18年度新規DPC対象病院	総合病院岡山赤十字病院	12.83%	13.58%	14.49%	14.62%
平成18年度新規DPC対象病院	県立広島病院	14.74%	13.82%	15.14%	15.71%
平成18年度新規DPC対象病院	国家公務員共済組合連合会　広島記念病院	12.03%	14.21%	14.38%	14.98%
平成18年度新規DPC対象病院	国家公務員共済組合連合会　呉共済病院	18.50%	17.92%	18.63%	18.57%
平成18年度新規DPC対象病院	独立行政法人国立病院機構呉医療センター	23.39%	21.03%	23.45%	26.43%
平成18年度新規DPC対象病院	独立行政法人　国立病院機構　岩国医療センター	18.64%	17.95%	18.51%	16.90%
平成18年度新規DPC対象病院	徳島県立中央病院	14.62%	15.26%	15.34%	16.03%
平成18年度新規DPC対象病院	徳島赤十字病院	17.74%	18.08%	16.54%	15.79%
平成18年度新規DPC対象病院	社会医療法人財団大樹会　総合病院　回生病院	13.00%	15.74%	14.39%	12.57%
平成18年度新規DPC対象病院	高松赤十字病院	13.21%	14.04%	14.41%	16.26%
平成18年度新規DPC対象病院	独立行政法人　労働者健康福祉機構　香川労災病院	11.72%	12.37%	12.75%	14.40%
平成18年度新規DPC対象病院	愛媛労災病院	17.88%	19.80%	17.90%	18.90%
平成18年度新規DPC対象病院	医療法人近森会　近森病院	12.80%	11.99%	11.58%	13.31%
平成18年度新規DPC対象病院	高知赤十字病院	14.22%	12.08%	12.77%	13.11%

再入院の状況

病院類型	施設名	平成18年度	平成19年度	平成20年度	平成21年度
平成18年度新規DPC対象病院	医療法人　原三信病院	17.18%	19.94%	20.36%	18.04%
平成18年度新規DPC対象病院	福岡市民病院	15.20%	17.04%	19.26%	20.20%
平成18年度新規DPC対象病院	国家公務員共済組合連合会　浜の町病院	15.15%	14.68%	18.53%	23.83%
平成18年度新規DPC対象病院	福岡県済生会福岡総合病院	14.90%	13.82%	15.00%	13.91%
平成18年度新規DPC対象病院	社会医療法人　大成会　福岡記念病院	9.11%	9.47%	12.15%	10.26%
平成18年度新規DPC対象病院	公立学校共済組合　九州中央病院	17.86%	20.78%	20.76%	18.39%
平成18年度新規DPC対象病院	公立八女総合病院	15.19%	15.77%	17.35%	14.22%
平成18年度新規DPC対象病院	医療法人天神会　新古賀病院	14.60%	15.91%	18.42%	16.44%
平成18年度新規DPC対象病院	医療法人　社団高邦会　高木病院	15.06%	13.21%	13.92%	13.72%
平成18年度新規DPC対象病院	新日鐵八幡記念病院	21.30%	20.60%	21.39%	21.58%
平成18年度新規DPC対象病院	九州厚生年金病院	18.85%	19.02%	20.43%	19.36%
平成18年度新規DPC対象病院	医療法人財団　池友会　新行橋病院	12.24%	11.34%	10.79%	11.89%
平成18年度新規DPC対象病院	医療法人祐愛会　織田病院	12.87%	13.07%	16.05%	14.57%
平成18年度新規DPC対象病院	佐賀県立病院好生館	17.87%	17.70%	18.16%	18.36%
平成18年度新規DPC対象病院	独立行政法人国立病院機構嬉野医療センター	15.74%	16.29%	17.05%	17.81%
平成18年度新規DPC対象病院	医療法人　白十字会　佐世保中央病院	19.28%	19.25%	18.11%	17.33%
平成18年度新規DPC対象病院	独立行政法人国立病院機構長崎医療センター	24.30%	22.95%	21.50%	22.53%
平成18年度新規DPC対象病院	長崎労災病院	11.02%	12.30%	11.16%	13.91%
平成18年度新規DPC対象病院	長崎市立市民病院	14.72%	16.16%	15.38%	16.77%
平成18年度新規DPC対象病院	社団法人地域医療振興協会　市立大村市民病院	13.26%	15.92%	14.58%	15.07%
平成18年度新規DPC対象病院	日本赤十字社長崎原爆病院	18.87%	18.06%	20.06%	21.31%
平成18年度新規DPC対象病院	佐世保市立総合病院	23.85%	24.23%	23.51%	24.60%
平成18年度新規DPC対象病院	独立行政法人国立病院機構熊本医療センター	19.11%	19.19%	17.82%	18.88%
平成18年度新規DPC対象病院	熊本赤十字病院	15.01%	14.87%	14.39%	14.45%
平成18年度新規DPC対象病院	熊本市立熊本市民病院	16.57%	17.42%	15.69%	16.13%
平成18年度新規DPC対象病院	国家公務員共済組合連合会　熊本中央病院	15.16%	15.70%	15.23%	15.20%
平成18年度新規DPC対象病院	国保水俣市立総合医療センター	13.60%	13.22%	15.06%	17.17%
平成18年度新規DPC対象病院	済生会熊本病院	13.28%	14.88%	17.02%	16.35%
平成18年度新規DPC対象病院	医療法人敬和会　大分岡病院	14.97%	15.74%	15.57%	13.87%
平成18年度新規DPC対象病院	国家公務員共済組合連合会　新別府病院	14.66%	15.13%	14.76%	16.34%
平成18年度新規DPC対象病院	健康保険南海病院	15.04%	18.72%	14.88%	17.88%
平成18年度新規DPC対象病院	社団法人鹿児島共済会　南風病院	26.94%	25.96%	21.57%	22.26%
平成18年度新規DPC対象病院	財団法人　慈愛会　今村病院分院	16.25%	19.28%	16.15%	17.26%
平成18年度新規DPC対象病院	今村　病院	25.12%	20.85%	20.75%	21.90%
平成18年度新規DPC対象病院	社会医療法人　聖医会　サザン･リージョン病院	10.23%	9.94%	9.18%	10.39%
平成18年度新規DPC対象病院	川内市医師会立市民病院	13.81%	14.27%	16.32%	19.05%
平成18年度新規DPC対象病院	特定医療法人仁愛会　浦添総合病院	14.08%	13.85%	15.61%	14.90%
平成18年度新規DPC対象病院	医療法人友愛会　豊見城中央病院	15.70%	16.32%	15.80%	15.71%
平成18年度新規DPC対象病院	医療法人かりゆし会　ハートライフ病院	15.80%	17.57%	17.33%	16.67%
	平成18年度新規DPC対象病院全体	16.18%	16.35%	16.76%	16.98%

再入院の状況

病院類型	施設名	平成18年度	平成19年度	平成20年度	平成21年度
平成20年度新規DPC対象病院	医療法人　北海道循環器病院	9.91%	12.68%	14.12%	14.99%
平成20年度新規DPC対象病院	市立札幌病院	17.72%	18.15%	19.95%	20.22%
平成20年度新規DPC対象病院	札幌南三条病院	46.01%	50.15%	50.67%	50.82%
平成20年度新規DPC対象病院	医療法人　徳洲会　札幌東徳洲会病院	13.67%	13.42%	14.95%	12.57%
平成20年度新規DPC対象病院	医療法人　母恋　天使病院	15.84%	12.66%	14.08%	14.97%
平成20年度新規DPC対象病院	ＫＫＲ札幌医療センター	16.29%	17.76%	17.53%	19.59%
平成20年度新規DPC対象病院	医療法人恵佑会札幌病院	17.46%	19.15%	23.49%	26.45%
平成20年度新規DPC対象病院	医療法人五月会　小笠原クリニック札幌病院	11.06%	12.68%	11.52%	14.38%
平成20年度新規DPC対象病院	特定医療法人　北楡会　札幌北楡病院	36.13%	37.48%	36.64%	42.19%
平成20年度新規DPC対象病院	医療法人社団　碩心会　心臓血管センター　北海道大野病院	12.16%	9.96%	11.29%	12.98%
平成20年度新規DPC対象病院	社会福祉法人函館厚生院函館五稜郭病院	17.30%	17.57%	18.92%	18.95%
平成20年度新規DPC対象病院	社会福祉法人函館厚生院　函館中央病院	14.85%	16.36%	15.70%	17.28%
平成20年度新規DPC対象病院	医療法人　雄心会　函館新都市病院	8.01%	10.54%	14.12%	11.05%
平成20年度新規DPC対象病院	市立函館病院	15.29%	17.83%	21.35%	23.64%
平成20年度新規DPC対象病院	医療法人　健康会　くにもと病院	13.90%	15.45%	20.59%	26.78%
平成20年度新規DPC対象病院	総合病院　釧路赤十字病院	15.96%	17.98%	19.53%	21.60%
平成20年度新規DPC対象病院	独立行政法人　労働者健康福祉機構　釧路労災病院	16.36%	15.79%	18.97%	21.62%
平成20年度新規DPC対象病院	医療法人社団北斗　北斗病院	12.66%	15.96%	13.68%	14.95%
平成20年度新規DPC対象病院	八戸市立市民病院	17.92%	15.13%	17.70%	15.57%
平成20年度新規DPC対象病院	十和田市立中央病院	14.56%	14.86%	14.54%	16.00%
平成20年度新規DPC対象病院	岩手県立久慈病院	14.14%	15.97%	17.03%	17.88%
平成20年度新規DPC対象病院	石巻赤十字病院	15.01%	15.00%	17.60%	15.87%
平成20年度新規DPC対象病院	石巻市立病院	17.16%	16.54%	17.31%	16.26%
平成20年度新規DPC対象病院	宮城県立がんセンター	26.45%	32.72%	34.81%	36.34%
平成20年度新規DPC対象病院	総合南東北病院	13.64%	13.82%	12.06%	14.36%
平成20年度新規DPC対象病院	大崎市民病院	13.99%	16.05%	15.71%	16.13%
平成20年度新規DPC対象病院	仙台赤十字病院	9.64%	8.93%	9.75%	10.69%
平成20年度新規DPC対象病院	市立秋田総合病院	23.86%	21.52%	18.73%	16.56%
平成20年度新規DPC対象病院	秋田赤十字病院	15.99%	15.35%	16.74%	16.98%
平成20年度新規DPC対象病院	山形市立病院済生館	17.26%	17.77%	17.98%	19.27%
平成20年度新規DPC対象病院	山形県立中央病院	20.18%	20.85%	19.24%	20.54%
平成20年度新規DPC対象病院	財団法人三友堂病院	15.10%	20.66%	19.41%	22.03%
平成20年度新規DPC対象病院	鶴岡市立荘内病院	15.74%	18.42%	20.13%	19.45%
平成20年度新規DPC対象病院	医療法人　秀公会　あづま脳神経外科病院	10.62%	11.76%	10.68%	10.70%
平成20年度新規DPC対象病院	寿泉堂綜合病院	10.49%	11.37%	11.71%	11.89%
平成20年度新規DPC対象病院	財団法人太田綜合病院附属太田西ノ内病院	16.09%	16.89%	18.66%	19.89%
平成20年度新規DPC対象病院	水戸赤十字病院	15.57%	14.92%	16.47%	20.18%
平成20年度新規DPC対象病院	水戸済生会総合病院	15.61%	14.98%	15.10%	14.35%
平成20年度新規DPC対象病院	株式会社日立製作所　多賀総合病院	10.90%	15.98%	14.02%	14.56%
平成20年度新規DPC対象病院	総合病院土浦協同病院	15.95%	16.99%	16.32%	16.53%
平成20年度新規DPC対象病院	友愛記念病院	17.33%	17.20%	16.06%	13.29%
平成20年度新規DPC対象病院	龍ケ崎済生会病院	13.32%	11.13%	13.40%	14.16%
平成20年度新規DPC対象病院	医療法人　つくばセントラル病院	18.80%	14.64%	14.45%	13.28%
平成20年度新規DPC対象病院	独立行政法人　国立病院機構　水戸医療センター	17.37%	18.56%	19.27%	19.14%
平成20年度新規DPC対象病院	東京医科大学茨城医療センター	14.47%	14.80%	17.30%	17.75%
平成20年度新規DPC対象病院	茨城西南医療センター病院	12.53%	14.18%	16.18%	14.49%
平成20年度新規DPC対象病院	栃木県厚生農業協同組合連合会　下都賀総合病院	13.40%	12.06%	17.97%	16.82%
平成20年度新規DPC対象病院	佐野厚生農業協同組合連合会　佐野厚生総合病院	11.79%	12.42%	13.45%	14.40%
平成20年度新規DPC対象病院	上都賀厚生農業協同組合連合会　上都賀総合病院	19.56%	16.72%	15.20%	15.42%
平成20年度新規DPC対象病院	国際医療福祉大学病院	18.56%	17.21%	15.93%	17.72%
平成20年度新規DPC対象病院	医療法人社団日高会　日高病院	17.51%	19.59%	20.20%	18.38%
平成20年度新規DPC対象病院	黒沢病院	11.33%	11.40%	13.57%	12.81%
平成20年度新規DPC対象病院	公立藤岡総合病院	16.14%	17.15%	19.47%	18.34%
平成20年度新規DPC対象病院	医療法人社団協友会　東大宮総合病院	12.97%	10.28%	13.19%	12.52%
平成20年度新規DPC対象病院	医療法人　武蔵野総合病院	9.49%	9.66%	8.79%	8.40%
平成20年度新規DPC対象病院	埼玉医科大学総合医療センター	13.97%	12.76%	12.35%	13.11%
平成20年度新規DPC対象病院	医療法人社団　誠弘会　池袋病院	13.80%	5.87%	9.30%	12.50%
平成20年度新規DPC対象病院	医療法人財団明理会　春日部中央総合病院	22.08%	20.39%	22.50%	21.30%
平成20年度新規DPC対象病院	越谷市立病院	15.24%	17.41%	16.82%	16.48%
平成20年度新規DPC対象病院	医療法人社団ジャパンメディカルアライアンス東埼玉総合病院	13.69%	15.38%	15.24%	13.72%
平成20年度新規DPC対象病院	社会福祉法人恩賜財団済生会支部埼玉県済生会栗橋病院	17.49%	17.01%	17.45%	16.30%
平成20年度新規DPC対象病院	医療法人財団　健和会　みさと健和病院	19.27%	17.06%	20.04%	22.86%
平成20年度新規DPC対象病院	医療法人　三愛会総合病院	12.69%	12.30%	12.98%	14.93%
平成20年度新規DPC対象病院	さいたま赤十字病院	13.83%	14.82%	14.99%	16.61%
平成20年度新規DPC対象病院	深谷赤十字病院	15.88%	18.83%	18.06%	20.37%
平成20年度新規DPC対象病院	千葉県がんセンター	27.63%	29.31%	25.48%	25.24%
平成20年度新規DPC対象病院	医療法人社団誠馨会　千葉中央メディカルセンター	13.45%	13.80%	15.50%	15.97%
平成20年度新規DPC対象病院	医療法人社団愛友会　津田沼中央総合病院	12.42%	11.54%	14.40%	11.67%
平成20年度新規DPC対象病院	国保直営総合病院君津中央病院	17.32%	16.55%	18.58%	19.06%
平成20年度新規DPC対象病院	総合病院国保旭中央病院	15.23%	16.44%	16.43%	17.80%
平成20年度新規DPC対象病院	東京慈恵会医科大学附属柏病院	17.21%	19.25%	17.44%	16.76%
平成20年度新規DPC対象病院	医療法人財団明理会　新松戸中央総合病院	16.16%	19.55%	22.14%	24.90%
平成20年度新規DPC対象病院	医療法人　財団明理会　行徳総合病院	9.25%	10.20%	12.54%	14.14%
平成20年度新規DPC対象病院	東京歯科大学市川総合病院	14.52%	15.84%	16.62%	16.37%
平成20年度新規DPC対象病院	社会保険船橋中央病院	13.67%	14.77%	16.22%	18.55%
平成20年度新規DPC対象病院	医療法人沖縄徳洲会千葉徳洲会病院	14.23%	16.82%	18.15%	17.93%
平成20年度新規DPC対象病院	日本赤十字社　成田赤十字病院	17.09%	20.28%	20.94%	17.57%
平成20年度新規DPC対象病院	虎の門病院	19.12%	19.41%	21.72%	22.49%
平成20年度新規DPC対象病院	東京都済生会中央病院	21.12%	21.36%	21.10%	20.70%
平成20年度新規DPC対象病院	国際医療福祉大学三田病院	23.35%	24.65%	26.95%	27.01%
平成20年度新規DPC対象病院	東京厚生年金病院	22.45%	25.63%	22.69%	19.76%
平成20年度新規DPC対象病院	財団法人東京都保健医療公社大久保病院	18.52%	18.89%	21.22%	19.52%
平成20年度新規DPC対象病院	財団法人ライフ・エクステンション研究所　付属　永寿総合病院	12.90%	13.72%	18.36%	19.15%
平成20年度新規DPC対象病院	社会福祉法人賛育会　賛育会病院	11.64%	11.27%	11.14%	9.14%
平成20年度新規DPC対象病院	医療法人社団　順江会　江東病院	13.64%	13.84%	15.49%	17.47%
平成20年度新規DPC対象病院	医療法人社団藤崎病院	9.58%	11.76%	11.87%	13.13%
平成20年度新規DPC対象病院	東京労災病院	14.59%	17.12%	19.04%	17.65%
平成20年度新規DPC対象病院	日本赤十字社東京都支部　大森赤十字病院	16.49%	14.54%	16.47%	17.86%

再入院の状況

病院類型	施設名	平成18年度	平成19年度	平成20年度	平成21年度
平成20年度新規DPC対象病院	社会保険蒲田総合病院	16.18%	21.85%	25.28%	23.53%
平成20年度新規DPC対象病院	医療法人社団　七仁会　田園調布中央病院	19.18%	19.18%	23.66%	19.95%
平成20年度新規DPC対象病院	財団法人日産厚生会　玉川病院	15.00%	15.14%	16.03%	12.20%
平成20年度新規DPC対象病院	伊藤病院	1.49%	1.77%	0.93%	2.89%
平成20年度新規DPC対象病院	立正佼成会附属佼成病院	13.21%	15.44%	15.93%	15.17%
平成20年度新規DPC対象病院	社会福祉法人慈生会慈生会病院	14.02%	13.94%	13.23%	12.43%
平成20年度新規DPC対象病院	財団法人自警会東京警察病院	14.89%	15.54%	15.48%	17.12%
平成20年度新規DPC対象病院	医療法人財団アドベンチスト会　東京衛生病院	9.23%	9.66%	10.39%	11.34%
平成20年度新規DPC対象病院	東京都立大塚病院	13.61%	15.55%	16.73%	17.00%
平成20年度新規DPC対象病院	医療法人財団明理会大和病院	14.27%	18.10%	18.35%	20.93%
平成20年度新規DPC対象病院	順天堂大学医学部附属練馬病院	11.69%	15.98%	15.39%	16.91%
平成20年度新規DPC対象病院	東京慈恵会医科大学附属青戸病院	16.49%	16.67%	17.92%	18.60%
平成20年度新規DPC対象病院	医療法人社団　明芳会　新葛飾病院	12.98%	11.93%	13.08%	16.39%
平成20年度新規DPC対象病院	医療法人社団直和会平成立石病院	8.42%	10.81%	11.42%	10.95%
平成20年度新規DPC対象病院	東海大学八王子病院	12.92%	14.98%	17.25%	16.11%
平成20年度新規DPC対象病院	国家公務員共済組合連合会　立川病院	13.89%	15.45%	14.85%	16.47%
平成20年度新規DPC対象病院	医療法人社団健生会立川相互病院	17.87%	17.56%	21.34%	22.92%
平成20年度新規DPC対象病院	医療法人社団正志会　南町田病院	8.76%	9.34%	10.67%	9.61%
平成20年度新規DPC対象病院	東京慈恵会医科大学附属第三病院	13.90%	15.74%	17.68%	17.12%
平成20年度新規DPC対象病院	独立行政法人国立病院機構東京医療センター	14.57%	15.59%	18.24%	18.97%
平成20年度新規DPC対象病院	聖隷横浜病院	11.98%	12.88%	14.63%	14.57%
平成20年度新規DPC対象病院	独立行政法人　労働者健康福祉機構　横浜労災病院	17.25%	17.10%	16.39%	15.98%
平成20年度新規DPC対象病院	医療法人柏堤会（財団）　戸塚共立第2病院	10.54%	11.76%	12.47%	10.65%
平成20年度新規DPC対象病院	医療法人　横浜博萌会　西横浜国際総合病院	11.86%	13.35%	14.00%	15.36%
平成20年度新規DPC対象病院	医療法人財団　明理会　東戸塚記念病院	12.60%	10.93%	12.87%	12.76%
平成20年度新規DPC対象病院	葉山ハートセンター	14.61%	13.63%	16.45%	18.20%
平成20年度新規DPC対象病院	横須賀市立市民病院	20.24%	18.08%	16.61%	17.54%
平成20年度新規DPC対象病院	横須賀市立うわまち病院	15.20%	13.88%	16.41%	15.99%
平成20年度新規DPC対象病院	平塚市民病院	15.66%	15.53%	17.22%	17.33%
平成20年度新規DPC対象病院	藤沢市民病院	15.60%	14.98%	15.89%	15.41%
平成20年度新規DPC対象病院	小田原市立病院	16.31%	16.50%	19.00%	16.36%
平成20年度新規DPC対象病院	医療法人尽誠会　山近記念総合病院	16.89%	16.35%	16.28%	16.70%
平成20年度新規DPC対象病院	医療法人社団相和会　渕野辺総合病院	11.36%	17.44%	17.44%	13.05%
平成20年度新規DPC対象病院	医療法人社団三思会東名厚木病院	13.49%	15.23%	16.08%	17.83%
平成20年度新規DPC対象病院	恩賜財団済生会横浜市南部病院	15.58%	17.58%	14.46%	15.28%
平成20年度新規DPC対象病院	医療法人社団　明芳会　　横浜旭中央総合病院	10.68%	11.30%	12.54%	11.83%
平成20年度新規DPC対象病院	医療法人社団恵生会　上白根病院	15.81%	17.74%	15.27%	13.59%
平成20年度新規DPC対象病院	医療法人社団三喜会　横浜新緑総合病院	10.03%	8.93%	10.03%	11.44%
平成20年度新規DPC対象病院	国家公務員共済組合連合会　横浜栄共済病院	15.07%	14.78%	15.47%	15.74%
平成20年度新規DPC対象病院	医療法人社団明芳会　横浜新都市脳神経外科病院	10.20%	7.92%	9.73%	8.68%
平成20年度新規DPC対象病院	国家公務員共済組合連合会　虎の門病院分院	18.53%	24.11%	25.58%	27.21%
平成20年度新規DPC対象病院	横浜市立市民病院	20.36%	21.31%	20.46%	19.66%
平成20年度新規DPC対象病院	神奈川県立がんセンター	29.29%	33.54%	37.06%	35.90%
平成20年度新規DPC対象病院	長岡赤十字病院	18.20%	19.47%	20.21%	20.45%
平成20年度新規DPC対象病院	新潟県厚生農業協同組合連合会　長岡中央綜合病院	15.95%	18.35%	19.32%	19.30%
平成20年度新規DPC対象病院	富山市立富山市民病院	14.02%	15.64%	15.88%	13.85%
平成20年度新規DPC対象病院	富山赤十字病院	12.01%	11.74%	12.36%	12.44%
平成20年度新規DPC対象病院	富山県厚生農業協同組合連合会高岡病院	13.69%	18.14%	20.15%	17.67%
平成20年度新規DPC対象病院	富山県済生会高岡病院	12.50%	12.07%	11.90%	11.30%
平成20年度新規DPC対象病院	社団法人石川勤労者医療協会　城北病院	12.85%	17.74%	19.61%	17.86%
平成20年度新規DPC対象病院	伊藤病院	13.13%	16.23%	7.94%	16.11%
平成20年度新規DPC対象病院	公立能登総合病院	12.21%	13.84%	14.14%	13.38%
平成20年度新規DPC対象病院	医療法人社団勝木会　やわたメディカルセンター	16.10%	16.31%	14.88%	14.91%
平成20年度新規DPC対象病院	山中温泉医療センター	13.63%	12.45%	15.11%	16.56%
平成20年度新規DPC対象病院	公立羽咋病院	12.78%	12.22%	11.90%	9.64%
平成20年度新規DPC対象病院	公立松任石川中央病院	10.32%	12.29%	13.50%	13.08%
平成20年度新規DPC対象病院	医療法人　社団　和楽仁　芳珠記念病院	13.63%	13.90%	14.14%	13.50%
平成20年度新規DPC対象病院	福井総合病院	13.77%	14.24%	14.02%	15.61%
平成20年度新規DPC対象病院	福井社会保険病院	13.78%	17.48%	16.58%	15.40%
平成20年度新規DPC対象病院	甲府共立病院	16.83%	18.06%	17.31%	15.23%
平成20年度新規DPC対象病院	社会保険　鰍沢病院	10.36%	12.92%	12.36%	13.15%
平成20年度新規DPC対象病院	山梨赤十字病院	11.04%	10.82%	15.09%	13.47%
平成20年度新規DPC対象病院	長野県厚生農業協同組合連合会　長野松代総合病院	20.36%	18.73%	27.58%	27.44%
平成20年度新規DPC対象病院	長野県厚生農業協同組合連合会篠ノ井総合病院	17.28%	16.31%	14.31%	15.99%
平成20年度新規DPC対象病院	長野県厚生農業協同組合連合会　小諸厚生総合病院	12.67%	12.21%	12.21%	11.82%
平成20年度新規DPC対象病院	長野県厚生農業協同組合連合会北信総合病院	15.22%	15.57%	16.32%	14.61%
平成20年度新規DPC対象病院	佐久市立国保浅間総合病院	11.98%	11.54%	9.96%	12.73%
平成20年度新規DPC対象病院	長野県厚生農業協同組合連合会下伊那厚生病院	16.18%	19.69%	19.59%	17.80%
平成20年度新規DPC対象病院	長野県厚生農業協同組合連合会　安曇総合病院	16.47%	16.51%	16.09%	17.52%
平成20年度新規DPC対象病院	岐阜市民病院	17.25%	19.39%	17.85%	17.78%
平成20年度新規DPC対象病院	羽島市民病院	15.05%	15.55%	17.14%	17.86%
平成20年度新規DPC対象病院	公立学校共済組合東海中央病院	15.66%	16.05%	16.03%	16.70%
平成20年度新規DPC対象病院	岐阜県厚生農業協同組合連合会　岐北厚生病院	16.97%	15.34%	16.44%	16.00%
平成20年度新規DPC対象病院	社会医療法人厚生会　木沢記念病院	14.14%	15.15%	16.22%	16.68%
平成20年度新規DPC対象病院	岐阜県厚生農業協同組合連合会東濃厚生病院	15.59%	12.80%	17.47%	18.23%
平成20年度新規DPC対象病院	大垣市民病院	17.26%	16.68%	17.79%	15.66%
平成20年度新規DPC対象病院	岐阜県厚生農業協同組合連合会　久美愛厚生病院	15.17%	17.04%	19.20%	21.10%
平成20年度新規DPC対象病院	国際医療福祉大学熱海病院	17.69%	16.56%	11.02%	15.52%
平成20年度新規DPC対象病院	財団法人芙蓉協会　聖隷沼津病院	11.56%	14.66%	14.90%	13.63%
平成20年度新規DPC対象病院	沼津市立病院	17.23%	16.57%	15.31%	13.49%
平成20年度新規DPC対象病院	社会保険　桜ヶ丘総合病院	10.55%	9.17%	10.01%	12.12%
平成20年度新規DPC対象病院	静岡県立総合病院	19.00%	19.96%	20.17%	19.97%
平成20年度新規DPC対象病院	静岡済生会総合病院	16.18%	16.53%	17.31%	14.99%
平成20年度新規DPC対象病院	医療法人社団平成会　藤枝平成記念病院	15.70%	12.25%	13.68%	14.81%
平成20年度新規DPC対象病院	市立島田市民病院	16.11%	17.30%	19.37%	19.85%
平成20年度新規DPC対象病院	独立行政法人国立病院機構静岡医療センター	12.72%	13.21%	16.20%	16.75%
平成20年度新規DPC対象病院	愛知県がんセンター中央病院	34.99%	34.74%	35.21%	36.10%
平成20年度新規DPC対象病院	社会福祉法人　聖霊会　聖霊病院	8.52%	11.22%	9.84%	10.45%

再入院の状況

病院類型	施設名	平成18年度	平成19年度	平成20年度	平成21年度
平成20年度新規DPC対象病院	名古屋第二赤十字病院	15.45%	16.21%	14.91%	14.34%
平成20年度新規DPC対象病院	名古屋掖済会病院	14.51%	15.58%	15.93%	17.11%
平成20年度新規DPC対象病院	総合病院 南生協病院	17.80%	16.73%	20.66%	20.87%
平成20年度新規DPC対象病院	成田記念病院	13.50%	13.04%	13.53%	15.28%
平成20年度新規DPC対象病院	大雄会第一病院	17.01%	16.54%	17.59%	16.84%
平成20年度新規DPC対象病院	医療法人 杏嶺会 一宮西病院	11.95%	11.65%	13.24%	13.89%
平成20年度新規DPC対象病院	小牧市民病院	16.10%	18.83%	19.64%	18.34%
平成20年度新規DPC対象病院	独立行政法人 労働者健康福祉機構 旭労災病院	15.17%	16.49%	15.09%	15.02%
平成20年度新規DPC対象病院	地方独立行政法人 桑名市民病院 桑名市民病院分院	14.91%	12.75%	11.24%	18.27%
平成20年度新規DPC対象病院	市立四日市病院	15.81%	17.66%	17.33%	17.46%
平成20年度新規DPC対象病院	松阪市民病院	16.72%	19.12%	20.29%	22.18%
平成20年度新規DPC対象病院	社会福祉法人 恩賜財団 済生会松阪総合病院	14.87%	16.29%	18.11%	18.84%
平成20年度新規DPC対象病院	山田赤十字病院	17.03%	16.81%	18.53%	18.55%
平成20年度新規DPC対象病院	三重県立志摩病院	14.06%	12.86%	12.09%	11.73%
平成20年度新規DPC対象病院	社会保険滋賀病院	18.91%	16.44%	17.12%	18.15%
平成20年度新規DPC対象病院	市立長浜病院	15.01%	14.81%	17.70%	16.49%
平成20年度新規DPC対象病院	社会福祉法人 恩賜財団 済生会滋賀県病院	12.44%	12.96%	13.81%	14.60%
平成20年度新規DPC対象病院	医療法人社団洛和会 洛和会丸太町病院	13.82%	13.59%	13.18%	12.84%
平成20年度新規DPC対象病院	社団法人京都保健会 京都民医連中央病院	21.06%	20.05%	20.53%	18.90%
平成20年度新規DPC対象病院	医療法人社団 恵心会 京都武田病院	16.37%	13.59%	14.97%	14.94%
平成20年度新規DPC対象病院	東山武田病院	15.56%	12.29%	20.12%	17.58%
平成20年度新規DPC対象病院	医療法人医仁会武田総合病院	18.41%	17.71%	15.23%	17.49%
平成20年度新規DPC対象病院	宇治武田病院	12.85%	11.71%	9.22%	12.81%
平成20年度新規DPC対象病院	社団法人愛生会山科病院	18.11%	21.48%	24.24%	20.21%
平成20年度新規DPC対象病院	公立南丹病院	14.00%	13.29%	15.49%	15.26%
平成20年度新規DPC対象病院	国家公務員共済組合連合会 舞鶴共済病院	22.87%	23.05%	22.63%	22.79%
平成20年度新規DPC対象病院	社会福祉法人 恩賜財団 済生会京都府病院	12.43%	13.80%	15.67%	15.61%
平成20年度新規DPC対象病院	独立行政法人労働者健康福祉機構 大阪労災病院	15.84%	14.81%	15.21%	15.96%
平成20年度新規DPC対象病院	医療法人 いずみ会 阪堺病院	6.35%	3.68%	4.62%	3.54%
平成20年度新規DPC対象病院	関西電力病院	23.05%	21.32%	19.78%	20.18%
平成20年度新規DPC対象病院	医療法人協仁会 小松病院	6.81%	7.06%	8.09%	7.81%
平成20年度新規DPC対象病院	高槻赤十字病院	16.46%	16.53%	21.31%	23.76%
平成20年度新規DPC対象病院	医療法人 祐生会 みどりヶ丘病院	11.28%	14.51%	13.60%	12.31%
平成20年度新規DPC対象病院	医療法人 仙養会 北摂総合病院	16.59%	18.38%	19.72%	20.95%
平成20年度新規DPC対象病院	医療法人大植会 葛城病院	10.99%	8.37%	11.39%	13.82%
平成20年度新規DPC対象病院	医療法人徳洲会 岸和田徳洲会病院	12.68%	12.40%	13.52%	12.30%
平成20年度新規DPC対象病院	市立吹田市民病院	14.30%	14.47%	14.46%	15.47%
平成20年度新規DPC対象病院	大阪赤十字病院	18.84%	21.10%	19.30%	18.75%
平成20年度新規DPC対象病院	NTT西日本大阪病院	19.32%	21.94%	24.06%	23.74%
平成20年度新規DPC対象病院	医療法人 寿楽会 大野記念病院	16.87%	16.27%	18.19%	18.72%
平成20年度新規DPC対象病院	医療法人錦秀会 阪和記念病院	10.78%	10.42%	9.48%	12.16%
平成20年度新規DPC対象病院	医療法人錦秀会阪和住吉総合病院	18.31%	14.38%	16.67%	14.71%
平成20年度新規DPC対象病院	医療法人育和会 育和会記念病院	9.95%	14.40%	14.33%	16.02%
平成20年度新規DPC対象病院	社会福祉法人恩賜財団 大阪府済生会泉尾病院	15.79%	15.33%	19.70%	18.51%
平成20年度新規DPC対象病院	関西医科大学附属滝井病院	12.35%	12.49%	16.73%	18.03%
平成20年度新規DPC対象病院	医療法人永広会 島田病院	5.00%	3.02%	2.36%	2.38%
平成20年度新規DPC対象病院	財団法人 大阪脳神経外科病院	6.28%	9.57%	8.79%	8.68%
平成20年度新規DPC対象病院	社会医療法人 協和会 加納総合病院	9.21%	9.62%	12.87%	11.41%
平成20年度新規DPC対象病院	松原徳洲会病院	12.91%	13.96%	13.58%	12.93%
平成20年度新規DPC対象病院	医療法人竹村医学研究会 小阪産病院	5.94%	8.17%	8.92%	7.42%
平成20年度新規DPC対象病院	医療法人景岳会 南大阪病院	16.34%	15.72%	17.54%	17.57%
平成20年度新規DPC対象病院	国家公務員共済組合連合会 枚方公済病院	14.72%	15.41%	18.08%	17.25%
平成20年度新規DPC対象病院	社会福祉法人恩賜財団済生会大阪府済生会野江病院	12.66%	12.47%	14.46%	15.68%
平成20年度新規DPC対象病院	市立泉佐野病院	21.75%	24.45%	20.00%	17.11%
平成20年度新規DPC対象病院	市立豊中病院	16.17%	17.01%	18.14%	18.15%
平成20年度新規DPC対象病院	東大阪市立総合病院	12.32%	13.26%	13.65%	14.73%
平成20年度新規DPC対象病院	八尾市立病院	10.44%	12.41%	13.62%	15.44%
平成20年度新規DPC対象病院	六甲アイランド病院	9.34%	7.50%	11.03%	10.01%
平成20年度新規DPC対象病院	医療法人社団慈恵会 新須磨病院	9.83%	8.98%	9.18%	9.56%
平成20年度新規DPC対象病院	医療法人高明会 西宮渡辺病院	15.07%	17.99%	18.69%	12.72%
平成20年度新規DPC対象病院	宝塚市立病院	11.90%	13.72%	13.88%	13.90%
平成20年度新規DPC対象病院	兵庫県立淡路病院	11.65%	11.55%	12.70%	12.22%
平成20年度新規DPC対象病院	市立小野市民病院	11.59%	9.61%	11.67%	11.45%
平成20年度新規DPC対象病院	医療法人社団吉徳会あさぎり病院	8.57%	7.77%	8.17%	7.50%
平成20年度新規DPC対象病院	大西脳神経外科病院	12.82%	10.97%	9.91%	12.13%
平成20年度新規DPC対象病院	神鋼加古川病院	14.50%	14.75%	12.65%	13.38%
平成20年度新規DPC対象病院	兵庫県立尼崎病院	17.60%	16.76%	18.47%	19.22%
平成20年度新規DPC対象病院	医療法人協和会 協立病院	13.37%	14.02%	14.69%	15.28%
平成20年度新規DPC対象病院	医療法人晋真会 ベリタス病院	12.68%	12.76%	8.77%	8.92%
平成20年度新規DPC対象病院	公立学校共済組合近畿中央病院	15.10%	13.04%	13.92%	15.68%
平成20年度新規DPC対象病院	公立豊岡病院組合立豊岡病院	15.80%	16.65%	15.53%	16.53%
平成20年度新規DPC対象病院	済生会 兵庫県病院	10.30%	11.88%	11.86%	12.25%
平成20年度新規DPC対象病院	独立行政法人 労働者健康福祉機構 神戸労災病院	14.36%	14.18%	15.68%	15.64%
平成20年度新規DPC対象病院	医療法人新生会 総合病院高の原中央病院	14.65%	14.97%	10.32%	11.32%
平成20年度新規DPC対象病院	社会福祉法人恩賜財団済生会奈良病院	13.19%	12.94%	17.26%	15.69%
平成20年度新規DPC対象病院	近畿大学医学部奈良病院	15.41%	13.74%	16.24%	16.77%
平成20年度新規DPC対象病院	国保中央病院	11.13%	13.46%	12.27%	12.57%
平成20年度新規DPC対象病院	医療法人平成記念病院	9.97%	9.91%	11.68%	13.32%
平成20年度新規DPC対象病院	公立那賀病院	14.25%	16.49%	19.46%	20.98%
平成20年度新規DPC対象病院	国保日高総合病院	10.42%	10.59%	11.21%	12.60%
平成20年度新規DPC対象病院	鳥取県立中央病院	17.54%	18.10%	17.15%	17.97%
平成20年度新規DPC対象病院	鳥取市立病院	14.68%	16.62%	17.95%	20.21%
平成20年度新規DPC対象病院	松江赤十字病院	15.47%	15.95%	19.15%	17.04%
平成20年度新規DPC対象病院	独立行政法人国立病院機構 浜田医療センター	16.75%	16.42%	17.42%	16.67%
平成20年度新規DPC対象病院	総合病院岡山協立病院	15.16%	13.59%	15.18%	15.18%
平成20年度新規DPC対象病院	総合病院 水島協同病院	23.64%	18.48%	21.65%	19.34%
平成20年度新規DPC対象病院	財団法人津山慈風会 津山中央病院	13.67%	12.96%	14.56%	14.51%
平成20年度新規DPC対象病院	医療法人社団清和会 笠岡第一病院	14.23%	14.01%	12.00%	15.47%

再入院の状況

病院類型	施設名	平成18年度	平成19年度	平成20年度	平成21年度
平成20年度新規DPC対象病院	独立行政法人　労働者健康福祉機構　岡山労災病院	15.36%	13.73%	16.36%	17.74%
平成20年度新規DPC対象病院	中国電力株式会社　中電病院	8.69%	10.57%	11.47%	13.65%
平成20年度新規DPC対象病院	広島市立広島市民病院	12.65%	13.35%	14.57%	15.19%
平成20年度新規DPC対象病院	医療法人　あかね会　土谷総合病院	15.16%	14.02%	16.20%	15.63%
平成20年度新規DPC対象病院	広島赤十字･原爆病院	22.27%	24.98%	25.74%	25.29%
平成20年度新規DPC対象病院	翠清会梶川病院	5.75%	6.49%	6.91%	6.80%
平成20年度新規DPC対象病院	医療法人社団おると会浜脇整形外科病院	1.52%	5.42%	3.61%	5.11%
平成20年度新規DPC対象病院	広島市立安佐市民病院	11.37%	12.75%	13.97%	14.93%
平成20年度新規DPC対象病院	医療法人社団　一陽会　原田病院	19.41%	18.13%	20.19%	20.47%
平成20年度新規DPC対象病院	独立行政法人労働者健康福祉機構中国労災病院	11.57%	13.39%	15.31%	15.06%
平成20年度新規DPC対象病院	医療法人社団仁慈会　安田病院	15.83%	15.31%	18.75%	18.82%
平成20年度新規DPC対象病院	総合病院　三原赤十字病院	15.92%	20.49%	19.07%	21.29%
平成20年度新規DPC対象病院	広島県厚生農業協同組合連合会　尾道総合病院	14.66%	16.23%	17.23%	18.35%
平成20年度新規DPC対象病院	尾道市立市民病院	16.09%	17.21%	16.80%	15.45%
平成20年度新規DPC対象病院	福山市民病院	19.35%	20.94%	20.33%	18.34%
平成20年度新規DPC対象病院	社会保険下関厚生病院	15.28%	14.92%	16.82%	17.88%
平成20年度新規DPC対象病院	綜合病院山口赤十字病院	14.89%	15.91%	15.52%	16.09%
平成20年度新規DPC対象病院	岩国市医療センター医師会病院	17.04%	14.69%	18.31%	17.15%
平成20年度新規DPC対象病院	独立行政法人　労働者健康福祉機構　山口労災病院	15.22%	16.71%	13.71%	13.19%
平成20年度新規DPC対象病院	徳島市民病院	13.94%	15.50%	18.15%	18.99%
平成20年度新規DPC対象病院	総合病院坂出市立病院	14.91%	14.40%	20.43%	17.36%
平成20年度新規DPC対象病院	国家公務員共済組合連合会　高松病院	21.24%	23.69%	22.33%	21.06%
平成20年度新規DPC対象病院	独立行政法人　国立病院機構　香川小児病院	12.24%	11.60%	14.12%	12.04%
平成20年度新規DPC対象病院	独立行政法人国立病院機構善通寺病院	14.48%	12.68%	14.20%	12.94%
平成20年度新規DPC対象病院	社会福祉法人　恩賜財団　済生会松山病院	12.89%	14.76%	13.43%	15.74%
平成20年度新規DPC対象病院	松山赤十字病院	18.52%	17.36%	18.10%	18.84%
平成20年度新規DPC対象病院	JA高知病院	8.57%	10.81%	12.84%	10.96%
平成20年度新規DPC対象病院	福岡和白病院	12.05%	14.37%	16.44%	15.58%
平成20年度新規DPC対象病院	千鳥橋病院	14.58%	16.08%	13.05%	13.43%
平成20年度新規DPC対象病院	宗像医師会病院	17.03%	17.24%	20.52%	18.58%
平成20年度新規DPC対象病院	西福岡病院	11.47%	18.60%	14.84%	17.69%
平成20年度新規DPC対象病院	福岡市立こども病院･感染症センター	9.91%	8.45%	9.77%	8.15%
平成20年度新規DPC対象病院	医療法人白十字会　白十字病院	12.51%	13.75%	14.68%	17.52%
平成20年度新規DPC対象病院	福岡赤十字病院	11.30%	13.92%	12.38%	14.63%
平成20年度新規DPC対象病院	医療法人徳洲会　福岡徳洲会病院	11.31%	11.78%	12.52%	12.72%
平成20年度新規DPC対象病院	福岡県済生会二日市病院	11.20%	10.45%	14.48%	15.73%
平成20年度新規DPC対象病院	福岡大学筑紫病院	11.98%	14.25%	16.36%	17.09%
平成20年度新規DPC対象病院	医療法人　天神会　古賀病院21	15.73%	17.25%	17.83%	16.35%
平成20年度新規DPC対象病院	筑後市立病院	13.53%	14.37%	19.84%	16.91%
平成20年度新規DPC対象病院	医療法人社団シマダ　嶋田病院	9.82%	12.05%	12.98%	15.50%
平成20年度新規DPC対象病院	医療法人聖峰会　田主丸中央病院	10.77%	12.64%	14.75%	14.73%
平成20年度新規DPC対象病院	大牟田市立総合病院	15.33%	14.61%	17.50%	21.27%
平成20年度新規DPC対象病院	医療法人親仁会　米の山病院	13.32%	17.60%	18.05%	17.68%
平成20年度新規DPC対象病院	社会保険田川病院	9.90%	9.14%	10.45%	10.43%
平成20年度新規DPC対象病院	福岡新水巻病院	12.05%	11.97%	13.35%	15.86%
平成20年度新規DPC対象病院	医療法人共愛会　戸畑共立病院	15.36%	16.72%	15.48%	15.72%
平成20年度新規DPC対象病院	特定･特別医療法人　陽明会　小波瀬病院	13.83%	13.68%	13.28%	15.23%
平成20年度新規DPC対象病院	医療法人財団　池友会　新小文字病院	17.83%	16.12%	16.21%	16.81%
平成20年度新規DPC対象病院	健和会大手町病院	14.01%	12.38%	12.85%	12.82%
平成20年度新規DPC対象病院	北九州総合病院	10.98%	13.40%	14.49%	13.14%
平成20年度新規DPC対象病院	やよいがおか鹿毛病院	11.02%	11.93%	14.00%	10.46%
平成20年度新規DPC対象病院	白石共立病院	17.74%	13.33%	16.19%	15.46%
平成20年度新規DPC対象病院	社会福祉法人　恩賜財団　済生会唐津病院	18.35%	23.29%	17.37%	23.40%
平成20年度新規DPC対象病院	長崎記念病院	12.11%	12.39%	13.91%	14.30%
平成20年度新規DPC対象病院	医療法人　伴帥会　愛野記念病院	10.83%	13.47%	12.87%	13.39%
平成20年度新規DPC対象病院	医療法人栄和会泉川病院	17.68%	14.83%	20.07%	17.86%
平成20年度新規DPC対象病院	独立行政法人国立病院機構長崎川棚医療センター	21.66%	23.66%	23.67%	20.22%
平成20年度新規DPC対象病院	国家公務員共済組合連合会　佐世保共済病院	13.13%	13.38%	15.81%	16.35%
平成20年度新規DPC対象病院	長崎県島原病院	14.20%	15.07%	19.28%	21.86%
平成20年度新規DPC対象病院	社会福祉法人恩賜財団済生会支部長崎県済生会病院	12.15%	12.14%	12.17%	11.56%
平成20年度新規DPC対象病院	医療法人社団寿量会熊本機能病院	5.78%	5.21%	7.05%	8.00%
平成20年度新規DPC対象病院	高野病院	19.59%	15.40%	15.36%	13.70%
平成20年度新規DPC対象病院	熊本整形外科病院	8.46%	7.14%	4.93%	5.69%
平成20年度新規DPC対象病院	医療法人社団　熊本丸田会　熊本リハビリテーション病院	9.52%	8.92%	10.91%	9.28%
平成20年度新規DPC対象病院	独立行政法人　労働者健康福祉機構　熊本労災病院	11.75%	12.88%	14.91%	13.62%
平成20年度新規DPC対象病院	公立玉名中央病院	13.60%	11.95%	13.15%	12.36%
平成20年度新規DPC対象病院	医療法人財団　天心堂　へつぎ病院	14.43%	12.13%	11.88%	14.92%
平成20年度新規DPC対象病院	川嶌整形外科病院	11.22%	10.91%	11.09%	11.57%
平成20年度新規DPC対象病院	中津市立中津市民病院	20.45%	19.53%	20.22%	19.09%
平成20年度新規DPC対象病院	大分赤十字病院	18.64%	19.56%	20.78%	20.16%
平成20年度新規DPC対象病院	大分県立病院	20.64%	20.87%	21.83%	22.81%
平成20年度新規DPC対象病院	(財)潤和リハビリテーション振興財団潤和会記念病院	19.70%	19.60%	23.00%	22.38%
平成20年度新規DPC対象病院	医療法人　同心会　古賀総合病院	17.09%	18.07%	15.49%	13.76%
平成20年度新規DPC対象病院	県立延岡病院	15.87%	14.95%	14.85%	13.67%
平成20年度新規DPC対象病院	今給黎総合病院	13.03%	13.33%	16.61%	17.53%
平成20年度新規DPC対象病院	社会医療法人緑泉会整形外科米盛病院	7.66%	7.54%	9.45%	10.10%
平成20年度新規DPC対象病院	相良　病院	46.81%	43.99%	34.13%	26.21%
平成20年度新規DPC対象病院	小倉記念病院	16.59%	18.81%	15.00%	16.58%
平成20年度新規DPC対象病院	池田　病院	14.90%	9.82%	15.61%	15.60%
平成20年度新規DPC対象病院	出水郡医師会立　阿久根市民病院	14.46%	17.70%	16.52%	17.64%
平成20年度新規DPC対象病院	出水総合医療センター	12.30%	15.13%	10.50%	12.24%
平成20年度新規DPC対象病院	独立行政法人国立病院機構鹿児島医療センター	17.66%	20.33%	20.34%	18.49%
平成20年度新規DPC対象病院	医療法人おもと会　大浜第一病院	12.78%	13.83%	16.23%	15.25%
平成20年度新規DPC対象病院	地方独立行政法人　那覇市立病院	13.07%	15.43%	14.54%	14.21%
平成20年度新規DPC対象病院	医療法人沖縄徳洲会　中部徳洲会病院	17.34%	15.93%	17.74%	18.15%
平成20年度新規DPC対象病院	社団法人　北部地区医師会病院	19.72%	18.66%	18.94%	18.59%
平成20年度新規DPC対象病院	沖縄医療生活協同組合　沖縄協同病院	17.25%	14.59%	16.03%	15.61%
平成20年度新規DPC対象病院	医療法人　沖縄徳洲会　南部徳洲会病院	12.78%	15.67%	16.33%	16.46%

再入院の状況

病院類型	施設名	平成18年度	平成19年度	平成20年度	平成21年度
平成20年度新規DPC対象病院	沖縄県立中部病院	20.49%	21.65%	20.83%	20.72%
平成20年度新規DPC対象病院	総合病院沖縄赤十字病院	14.45%	15.20%	19.32%	17.45%
平成20年度新規DPC対象病院	沖縄県立北部病院	17.34%	17.69%	16.27%	15.79%
平成20年度新規DPC対象病院	沖縄県立　南部医療センター・こども医療センター	14.60%	17.68%	17.54%	17.44%
	平成20年度新規DPC対象病院全体	15.59%	16.24%	16.99%	17.12%

再入院の状況

病院類型	施設名	平成18年度	平成19年度	平成20年度	平成21年度
平成21年度新規DPC対象病院	ＫＫＲ札幌医療センター　斗南病院		22.51%	24.20%	23.14%
平成21年度新規DPC対象病院	ＪＡ北海道厚生連　札幌厚生病院		17.66%	17.86%	19.83%
平成21年度新規DPC対象病院	医療法人社団　北腎会　坂泌尿器科病院		8.95%	12.60%	13.69%
平成21年度新規DPC対象病院	北光記念病院		12.00%	10.41%	11.38%
平成21年度新規DPC対象病院	医療法人社団　愛心館　愛心メモリアル病院		15.82%	15.65%	23.39%
平成21年度新規DPC対象病院	医療法人　柏葉脳神経外科病院		8.37%	6.91%	6.76%
平成21年度新規DPC対象病院	医療法人　徳洲会　札幌徳洲会病院		11.00%	10.55%	10.73%
平成21年度新規DPC対象病院	特別医療法人　恵和会　西岡病院		10.20%	6.96%	7.43%
平成21年度新規DPC対象病院	医療法人社団　エス･エス･ジェイ　札幌整形循環器病院		11.44%	7.49%	9.71%
平成21年度新規DPC対象病院	特定医療法人　康和会　札幌しらかば台病院		13.40%	11.38%	14.50%
平成21年度新規DPC対象病院	医療法人社団明生会　琴似ロイヤル病院		27.16%	30.92%	25.73%
平成21年度新規DPC対象病院	新札幌恵愛会病院		24.86%	24.28%	34.84%
平成21年度新規DPC対象病院	医療法人　渓和会　江別病院		16.82%	22.39%	19.74%
平成21年度新規DPC対象病院	市立千歳市民病院		11.82%	12.12%	12.05%
平成21年度新規DPC対象病院	医療法人社団　我汝会　えにわ病院		3.97%	4.52%	2.75%
平成21年度新規DPC対象病院	函館市医師会病院		18.98%	17.64%	18.52%
平成21年度新規DPC対象病院	社会福祉法人　北海道社会事業協会　小樽病院		15.40%	17.94%	17.17%
平成21年度新規DPC対象病院	ＪＡ北海道厚生連　倶知安厚生病院		13.59%	13.38%	13.20%
平成21年度新規DPC対象病院	ＪＡ北海道厚生連　旭川厚生病院		14.26%	15.72%	18.25%
平成21年度新規DPC対象病院	名寄市立総合病院		13.26%	13.90%	13.44%
平成21年度新規DPC対象病院	医療法人社団　平成醫塾　苫小牧東病院		26.70%	20.74%	22.44%
平成21年度新規DPC対象病院	王子総合病院		13.78%	14.37%	17.59%
平成21年度新規DPC対象病院	苫小牧市立病院		20.13%	16.18%	19.47%
平成21年度新規DPC対象病院	市立釧路総合病院		18.02%	19.13%	19.45%
平成21年度新規DPC対象病院	ＪＡ北海道厚生連　帯広厚生病院		16.91%	15.71%	14.82%
平成21年度新規DPC対象病院	社会福祉法人　北海道社会事業協会　帯広病院		17.15%	17.05%	16.85%
平成21年度新規DPC対象病院	ＪＡ北海道厚生連　網走厚生病院		15.41%	14.45%	18.06%
平成21年度新規DPC対象病院	特別医療法人　明生会　網走脳神経外科･リハビリテーション病院		7.26%	12.84%	12.22%
平成21年度新規DPC対象病院	ＪＡ北海道厚生連　遠軽厚生病院		15.61%	15.62%	14.64%
平成21年度新規DPC対象病院	独立行政法人労働者健康福祉機構　北海道中央労災病院		14.50%	14.01%	18.18%
平成21年度新規DPC対象病院	留萌市立病院		15.98%	14.29%	18.13%
平成21年度新規DPC対象病院	砂川市立病院		18.12%	19.78%	20.14%
平成21年度新規DPC対象病院	滝川市立病院		15.41%	15.48%	17.31%
平成21年度新規DPC対象病院	独立行政法人国立病院機構　道北病院		36.44%	36.60%	38.18%
平成21年度新規DPC対象病院	社団法人慈恵会　青森慈恵会病院		10.28%	9.26%	11.20%
平成21年度新規DPC対象病院	青森労災病院		13.12%	14.89%	17.28%
平成21年度新規DPC対象病院	八戸赤十字病院		17.29%	17.24%	16.20%
平成21年度新規DPC対象病院	医療法人　平成会　八戸平和病院		17.40%	21.32%	22.48%
平成21年度新規DPC対象病院	岩手県立大船渡病院		12.17%	15.51%	14.31%
平成21年度新規DPC対象病院	岩手県立磐井病院		14.93%	17.54%	15.75%
平成21年度新規DPC対象病院	岩手県立二戸病院		12.44%	13.50%	13.58%
平成21年度新規DPC対象病院	岩手県立胆沢病院		16.79%	17.45%	16.71%
平成21年度新規DPC対象病院	公立刈田綜合病院		15.97%	17.43%	16.08%
平成21年度新規DPC対象病院	財団法人厚生会仙台厚生病院		22.82%	22.09%	22.84%
平成21年度新規DPC対象病院	財団法人仙台市医療センター仙台オープン病院		15.53%	17.47%	18.94%
平成21年度新規DPC対象病院	中嶋病院		9.68%	11.53%	9.75%
平成21年度新規DPC対象病院	財団法人宮城県成人病予防協会附属　仙台循環器病センター		12.71%	15.06%	13.15%
平成21年度新規DPC対象病院	医療法人徳洲会仙台徳洲会病院		8.50%	8.13%	10.99%
平成21年度新規DPC対象病院	医療法人松田会松田病院		4.70%	9.44%	12.32%
平成21年度新規DPC対象病院	社会医療法人明和会　中通総合病院		18.34%	19.95%	17.84%
平成21年度新規DPC対象病院	秋田組合総合病院		17.28%	18.05%	18.14%
平成21年度新規DPC対象病院	市立横手病院		18.84%	21.58%	21.04%
平成21年度新規DPC対象病院	平鹿総合病院		17.26%	16.67%	17.65%
平成21年度新規DPC対象病院	由利組合総合病院		16.52%	17.51%	19.23%
平成21年度新規DPC対象病院	仙北組合総合病院		16.70%	18.54%	20.38%
平成21年度新規DPC対象病院	公立学校共済組合　東北中央病院		13.85%	15.10%	18.91%
平成21年度新規DPC対象病院	米沢市立病院		15.80%	15.97%	15.53%
平成21年度新規DPC対象病院	日本海総合病院		17.59%	24.21%	23.19%
平成21年度新規DPC対象病院	山形県立河北病院		16.11%	16.05%	15.80%
平成21年度新規DPC対象病院	公立置賜総合病院		15.64%	18.10%	15.52%
平成21年度新規DPC対象病院	財団法人大原綜合病院		10.80%	11.71%	12.69%
平成21年度新規DPC対象病院	綜合病院福島赤十字病院		13.63%	15.38%	14.38%
平成21年度新規DPC対象病院	財団法人脳神経疾患研究所附属　南東北福島病院		15.31%	21.92%	20.15%
平成21年度新規DPC対象病院	済生会福島総合病院		17.84%	17.71%	22.59%
平成21年度新規DPC対象病院	福島県立会津総合病院		17.29%	21.96%	23.85%
平成21年度新規DPC対象病院	財団法人星総合病院		12.35%	12.74%	13.73%
平成21年度新規DPC対象病院	独立行政法人労働者健康福祉機構福島労災病院		20.05%	20.31%	22.55%
平成21年度新規DPC対象病院	福島県厚生農業協同組合連合会白河厚生総合病院		16.97%	17.73%	18.37%
平成21年度新規DPC対象病院	公立岩瀬病院		15.36%	19.18%	17.63%
平成21年度新規DPC対象病院	北福島医療センター		22.13%	21.83%	23.95%
平成21年度新規DPC対象病院	医療法人　聖麗会　聖麗メモリアル病院		11.56%	8.83%	8.54%
平成21年度新規DPC対象病院	医療法人茨城愛心会古河病院		13.15%	12.19%	12.23%
平成21年度新規DPC対象病院	社団法人地域医療振興協会　石岡第一病院		12.34%	12.62%	16.06%
平成21年度新規DPC対象病院	北茨城市立総合病院		13.09%	15.12%	19.11%
平成21年度新規DPC対象病院	茨城県立中央病院		26.46%	23.78%	21.68%
平成21年度新規DPC対象病院	牛久愛和総合病院		12.49%	15.33%	17.97%
平成21年度新規DPC対象病院	財団法人筑波麓仁会　筑波学園病院		12.77%	16.07%	16.79%
平成21年度新規DPC対象病院	医療法人社団　光仁会　総合守谷第一病院		10.15%	10.84%	10.89%
平成21年度新規DPC対象病院	守谷慶友病院		13.04%	14.45%	13.18%
平成21年度新規DPC対象病院	医療法人　博仁会　志村大宮病院		9.09%	13.46%	16.10%
平成21年度新規DPC対象病院	常陸大宮済生会病院		15.00%	17.77%	19.00%
平成21年度新規DPC対象病院	独立行政法人　労働者健康福祉機構　鹿島労災病院		17.30%	17.20%	13.66%
平成21年度新規DPC対象病院	なめがた地域総合病院		10.32%	13.35%	11.68%
平成21年度新規DPC対象病院	村立東海病院		8.05%	6.44%	9.16%
平成21年度新規DPC対象病院	社会医療法人恵生会　黒須病院		15.22%	14.44%	12.66%
平成21年度新規DPC対象病院	日本赤十字社栃木県支部大田原赤十字病院		14.41%	17.00%	15.07%
平成21年度新規DPC対象病院	栃木県立がんセンター		29.79%	29.19%	30.56%
平成21年度新規DPC対象病院	群馬県済生会前橋病院		19.70%	20.97%	26.59%

再入院の状況

病院類型	施設名	平成18年度	平成19年度	平成20年度	平成21年度
平成21年度新規DPC対象病院	財団法人　老年病研究所附属病院		9.83%	10.73%	11.18%
平成21年度新規DPC対象病院	北関東循環器病院		15.08%	12.94%	14.75%
平成21年度新規DPC対象病院	西吾妻福祉病院		14.99%	14.63%	11.84%
平成21年度新規DPC対象病院	桐生厚生総合病院		19.66%	18.81%	20.16%
平成21年度新規DPC対象病院	独立行政法人国立病院機構高崎病院		17.58%	19.35%	24.32%
平成21年度新規DPC対象病院	川口工業総合病院		9.61%	10.58%	11.36%
平成21年度新規DPC対象病院	医療法人社団　協友会　東川口病院		8.01%	11.76%	9.70%
平成21年度新規DPC対象病院	川口市立医療センター		11.04%	11.56%	12.83%
平成21年度新規DPC対象病院	医療法人　豊仁会　三井病院		9.45%	10.10%	9.63%
平成21年度新規DPC対象病院	医療法人社団　尚篤会　赤心堂病院		12.45%	14.22%	12.70%
平成21年度新規DPC対象病院	医療法人社団　哺育会　白岡中央総合病院		12.50%	12.46%	10.50%
平成21年度新規DPC対象病院	秀和綜合病院		21.91%	21.81%	18.17%
平成21年度新規DPC対象病院	春日部市立病院		13.03%	15.23%	13.66%
平成21年度新規DPC対象病院	越谷誠和病院		7.53%	11.46%	11.59%
平成21年度新規DPC対象病院	医療法人社団　協友会　八潮中央総合病院		13.96%	13.84%	14.24%
平成21年度新規DPC対象病院	医療法人社団　愛友会　三郷中央総合病院		10.75%	11.17%	11.79%
平成21年度新規DPC対象病院	医療法人　一心会　伊奈病院		13.70%	11.02%	8.26%
平成21年度新規DPC対象病院	医療法人社団　朝霞台中央総合病院		16.17%	17.32%	18.85%
平成21年度新規DPC対象病院	医療法人　社団　明芳会　イムス三芳総合病院		15.29%	8.85%	10.59%
平成21年度新規DPC対象病院	医療法人至仁会　圏央所沢病院		9.97%	7.65%	8.23%
平成21年度新規DPC対象病院	医療法人財団　明理会　イムス富士見総合病院		10.56%	14.16%	13.09%
平成21年度新規DPC対象病院	埼玉慈恵病院		9.43%	9.43%	9.97%
平成21年度新規DPC対象病院	埼玉県厚生農業協同組合連合会　熊谷総合病院		14.83%	15.44%	13.15%
平成21年度新規DPC対象病院	埼玉県立循環器･呼吸器病センター		25.54%	25.73%	28.26%
平成21年度新規DPC対象病院	医療法人　埼玉成恵会病院		8.65%	10.19%	8.06%
平成21年度新規DPC対象病院	埼玉医療生活協同組合　羽生総合病院		15.79%	15.10%	14.79%
平成21年度新規DPC対象病院	医療法人社団　新座志木中央総合病院		13.21%	11.78%	14.26%
平成21年度新規DPC対象病院	北里大学北里研究所メディカルセンター病院		19.86%	19.21%	20.91%
平成21年度新規DPC対象病院	医療法人一心会　蓮田一心会病院		6.38%	11.30%	11.46%
平成21年度新規DPC対象病院	埼玉県厚生農業協同組合連合会　幸手総合病院		12.18%	13.70%	15.80%
平成21年度新規DPC対象病院	医療法人　関越病院		10.52%	11.26%	11.14%
平成21年度新規DPC対象病院	埼玉医科大学国際医療センター		18.01%	17.49%	19.39%
平成21年度新規DPC対象病院	医療法人社団　協友会　吉川中央総合病院		14.47%	11.66%	13.97%
平成21年度新規DPC対象病院	さいたま市立病院		16.01%	17.86%	16.21%
平成21年度新規DPC対象病院	独立行政法人国立病院機構西埼玉中央病院		13.66%	15.56%	14.97%
平成21年度新規DPC対象病院	医療法人社団翠明会　山王病院		12.10%	14.90%	13.81%
平成21年度新規DPC対象病院	医療法人社団健脳会　千葉脳神経外科病院		5.52%	8.42%	5.74%
平成21年度新規DPC対象病院	千葉市　千葉市立青葉病院		15.50%	16.53%	17.07%
平成21年度新規DPC対象病院	医療法人社団保健会　谷津保健病院		13.56%	13.55%	15.78%
平成21年度新規DPC対象病院	社会福祉法人恩賜財団　済生会　支部千葉県済生会　千葉県済生会　習志野病院		20.80%	20.92%	18.04%
平成21年度新規DPC対象病院	学校法人帝京大学　帝京大学ちば総合医療センター		15.63%	14.99%	17.28%
平成21年度新規DPC対象病院	医療法人社団協友会　柏厚生総合病院		9.34%	11.37%	11.17%
平成21年度新規DPC対象病院	医療法人社団愛友会　千葉愛友会記念病院		12.82%	14.41%	13.44%
平成21年度新規DPC対象病院	医療法人財団東京勤労者医療会　東葛病院		18.71%	18.42%	19.74%
平成21年度新規DPC対象病院	国保松戸市立病院		16.32%	17.58%	16.22%
平成21年度新規DPC対象病院	医療法人社団　誠馨会　新東京病院		17.92%	18.71%	21.16%
平成21年度新規DPC対象病院	医療法人社団協友会　船橋総合病院		12.53%	12.36%	14.05%
平成21年度新規DPC対象病院	医療法人社団　誠馨会　セコメディック病院		15.97%	17.05%	23.16%
平成21年度新規DPC対象病院	医療法人社団　紺整会　船橋整形外科病院		6.64%	5.19%	5.74%
平成21年度新規DPC対象病院	社会福祉法人　聖隷福祉事業団　聖隷佐倉市民病院		16.41%	15.51%	16.78%
平成21年度新規DPC対象病院	千葉県立佐原病院		16.41%	18.34%	18.74%
平成21年度新規DPC対象病院	社会福祉法人　三井記念病院		17.33%	19.72%	22.24%
平成21年度新規DPC対象病院	社団法人　東京都教職員互助会　三楽病院		24.08%	23.56%	23.24%
平成21年度新規DPC対象病院	せんぼ東京高輪病院		13.97%	14.91%	16.01%
平成21年度新規DPC対象病院	北里大学北里研究所病院		21.04%	22.72%	22.19%
平成21年度新規DPC対象病院	社会福祉法人　聖母会　聖母病院		9.54%	7.71%	10.42%
平成21年度新規DPC対象病院	株式会社　日立製作所　小平記念　東京日立病院		25.18%	22.20%	25.97%
平成21年度新規DPC対象病院	東京都立駒込病院		29.84%	29.94%	30.31%
平成21年度新規DPC対象病院	医療法人社団　哺育会　浅草病院		14.11%	14.29%	19.97%
平成21年度新規DPC対象病院	同愛記念病院		14.14%	15.45%	16.05%
平成21年度新規DPC対象病院	東京都立墨東病院		15.98%	19.06%	17.77%
平成21年度新規DPC対象病院	医療法人社団　青藍会　鈴木病院		9.74%	7.79%	10.51%
平成21年度新規DPC対象病院	順天堂大学医学部附属　順天堂東京江東高齢者医療センター		17.37%	17.70%	15.94%
平成21年度新規DPC対象病院	財団法人　河野臨牀医学研究所　附属第三北品川病院		10.29%	9.90%	10.98%
平成21年度新規DPC対象病院	昭和大学病院附属東病院		11.19%	10.78%	11.02%
平成21年度新規DPC対象病院	総合病院厚生中央病院		13.59%	12.66%	13.11%
平成21年度新規DPC対象病院	財団法人　東京都保健医療公社　荏原病院		16.60%	19.01%	15.56%
平成21年度新規DPC対象病院	公立学校共済組合　関東中央病院		21.04%	24.34%	26.44%
平成21年度新規DPC対象病院	社会福祉法人　康和会　久我山病院		14.64%	12.52%	10.97%
平成21年度新規DPC対象病院	医療法人　柏堤会（財団）　奥沢病院		10.99%	11.66%	6.64%
平成21年度新規DPC対象病院	東京都立広尾病院		17.63%	16.05%	15.04%
平成21年度新規DPC対象病院	医療法人財団　荻窪病院		11.38%	10.34%	12.14%
平成21年度新規DPC対象病院	東京北社会保険病院		13.53%	13.54%	14.10%
平成21年度新規DPC対象病院	医療法人社団　明芳会　高島平中央総合病院		8.15%	9.34%	8.40%
平成21年度新規DPC対象病院	医療法人社団　明芳会　イムス記念病院		10.85%	9.82%	11.82%
平成21年度新規DPC対象病院	地方独立行政法人　東京都健康長寿医療センター		19.42%	20.03%	20.64%
平成21年度新規DPC対象病院	博慈会記念総合病院		11.20%	12.18%	16.36%
平成21年度新規DPC対象病院	特別医療法人社団慈生会　等潤病院		10.38%	11.68%	10.63%
平成21年度新規DPC対象病院	財団法人　東京都保健医療公社　東部地域病院		23.51%	23.29%	25.77%
平成21年度新規DPC対象病院	医療法人社団　昌医会　葛西循環器脳神経外科病院		11.01%	8.50%	11.51%
平成21年度新規DPC対象病院	日本私立学校振興･共済事業団　東京臨海病院	14.83%	15.86%	19.78%	19.52%
平成21年度新規DPC対象病院	医療法人社団　森山医会　森山記念病院		10.06%	9.28%	10.96%
平成21年度新規DPC対象病院	財団法人　東京都保健医療公社　多摩北部医療センター		21.98%	21.71%	18.20%
平成21年度新規DPC対象病院	医療法人社団　仁成会　高木病院		10.52%	8.96%	11.30%
平成21年度新規DPC対象病院	東京医科大学八王子医療センター		17.97%	19.04%	19.01%
平成21年度新規DPC対象病院	医療法人社団　徳成会　八王子山王病院		15.04%	9.54%	12.44%
平成21年度新規DPC対象病院	町田市民病院		16.36%	18.14%	17.59%
平成21年度新規DPC対象病院	日野市立病院		13.60%	14.11%	17.11%

再入院の状況

病院類型	施設名	平成18年度	平成19年度	平成20年度	平成21年度
平成21年度新規DPC対象病院	東京都立府中病院		21.60%	22.95%	23.78%
平成21年度新規DPC対象病院	特別医療法人社団　時正会　佐々総合病院		9.46%	10.53%	10.30%
平成21年度新規DPC対象病院	医療法人社団　東光会　西東京中央総合病院		9.68%	12.02%	12.04%
平成21年度新規DPC対象病院	社会福祉法人　恩賜財団東京都同胞援護会　昭島病院		12.31%	13.84%	17.17%
平成21年度新規DPC対象病院	医療法人　徳洲会　東京西徳洲会病院		10.76%	11.81%	15.54%
平成21年度新規DPC対象病院	公立福生病院		14.74%	13.39%	17.29%
平成21年度新規DPC対象病院	財団法人　結核予防会　複十字病院		29.47%	28.59%	28.80%
平成21年度新規DPC対象病院	社会医療法人財団　大和会　武蔵村山病院		18.60%	17.96%	18.51%
平成21年度新規DPC対象病院	日本医科大学多摩永山病院		10.75%	9.11%	12.25%
平成21年度新規DPC対象病院	財団法人　東京都保健医療公社　多摩南部地域病院		21.33%	21.86%	18.70%
平成21年度新規DPC対象病院	稲城市立病院		10.92%	11.70%	12.41%
平成21年度新規DPC対象病院	国立成育医療センター		15.86%	14.36%	16.87%
平成21年度新規DPC対象病院	独立行政法人　国立病院機構　災害医療センター		14.07%	12.09%	13.33%
平成21年度新規DPC対象病院	東京逓信病院		16.51%	18.72%	18.43%
平成21年度新規DPC対象病院	恩賜財団　済生会　横浜市東部病院		14.25%	15.40%	17.59%
平成21年度新規DPC対象病院	財団法人　神奈川県警友会　けいゆう病院		14.98%	16.76%	18.69%
平成21年度新規DPC対象病院	金沢文庫病院		14.00%	14.09%	18.47%
平成21年度新規DPC対象病院	医療法人柏堤会（財団）戸塚共立第1病院		11.22%	11.52%	10.96%
平成21年度新規DPC対象病院	社会福祉法人　日本医療伝道会　衣笠病院		15.06%	18.59%	16.08%
平成21年度新規DPC対象病院	財団法人　同友会　藤沢湘南台病院		10.04%	11.26%	10.82%
平成21年度新規DPC対象病院	茅ヶ崎市立病院		21.88%	23.79%	22.94%
平成21年度新規DPC対象病院	医療法人徳洲会　茅ヶ崎徳洲会総合病院		21.44%	20.04%	18.09%
平成21年度新規DPC対象病院	北里大学東病院		26.02%	28.07%	28.30%
平成21年度新規DPC対象病院	津久井赤十字病院		9.82%	15.89%	19.41%
平成21年度新規DPC対象病院	三浦市立病院		15.75%	15.46%	15.15%
平成21年度新規DPC対象病院	厚木市立病院		13.76%	15.09%	15.50%
平成21年度新規DPC対象病院	湘南厚木病院		15.19%	18.27%	19.33%
平成21年度新規DPC対象病院	医療法人徳洲会　大和徳洲会病院		12.97%	13.10%	9.67%
平成21年度新規DPC対象病院	医療法人社団　哺育会　桜ヶ丘中央病院		11.76%	11.59%	16.12%
平成21年度新規DPC対象病院	社会福祉法人　親善福祉協会　国際親善総合病院		16.98%	13.38%	16.52%
平成21年度新規DPC対象病院	医療法人興生会　相模台病院		15.89%	15.68%	13.66%
平成21年度新規DPC対象病院	川崎市立川崎病院		15.18%	17.49%	17.15%
平成21年度新規DPC対象病院	医療法人愛仁会　太田総合病院		8.98%	10.50%	10.66%
平成21年度新規DPC対象病院	日本鋼管病院		20.13%	19.26%	18.60%
平成21年度新規DPC対象病院	日本医科大学武蔵小杉病院		9.24%	10.06%	12.64%
平成21年度新規DPC対象病院	医療法人社団亮正会　総合高津中央病院		9.58%	11.57%	12.03%
平成21年度新規DPC対象病院	川崎市立多摩病院		14.74%	17.19%	15.01%
平成21年度新規DPC対象病院	神奈川県立循環器呼吸器病センター		23.69%	20.57%	23.71%
平成21年度新規DPC対象病院	新潟中央病院		6.08%	5.45%	6.59%
平成21年度新規DPC対象病院	県立がんセンター新潟病院		42.53%	40.76%	44.52%
平成21年度新規DPC対象病院	医療法人愛仁会　亀田第一病院		15.76%	13.78%	11.63%
平成21年度新規DPC対象病院	新潟市民病院		14.74%	15.01%	16.26%
平成21年度新規DPC対象病院	立川綜合病院		16.35%	15.40%	14.93%
平成21年度新規DPC対象病院	県立中央病院		14.70%	15.02%	14.65%
平成21年度新規DPC対象病院	新潟県厚生農業協同組合連合会　上越総合病院		14.13%	14.83%	14.90%
平成21年度新規DPC対象病院	小千谷総合病院		17.05%	22.70%	21.75%
平成21年度新規DPC対象病院	新潟県立十日町病院		13.01%	15.30%	15.93%
平成21年度新規DPC対象病院	独立行政法人　労働者健康福祉機構　燕労災病院		14.36%	16.55%	16.03%
平成21年度新規DPC対象病院	町立湯沢病院		14.12%	17.55%	19.93%
平成21年度新規DPC対象病院	富山県立中央病院		18.46%	15.76%	15.76%
平成21年度新規DPC対象病院	富山県済生会富山病院		12.12%	11.09%	12.06%
平成21年度新規DPC対象病院	八尾総合病院		20.72%	19.06%	14.98%
平成21年度新規DPC対象病院	高岡市民病院		13.98%	15.23%	14.77%
平成21年度新規DPC対象病院	独立行政法人労働者健康福祉機構富山労災病院		15.06%	13.78%	15.72%
平成21年度新規DPC対象病院	金沢医科大学氷見市民病院		14.71%	13.36%	13.60%
平成21年度新規DPC対象病院	黒部市民病院		15.00%	14.82%	13.82%
平成21年度新規DPC対象病院	市立砺波総合病院		15.74%	15.00%	15.96%
平成21年度新規DPC対象病院	真生会　富山病院		11.84%	11.00%	14.00%
平成21年度新規DPC対象病院	射水市民病院		16.00%	14.53%	14.07%
平成21年度新規DPC対象病院	国家公務員共済組合連合会　北陸病院		16.23%	13.20%	14.48%
平成21年度新規DPC対象病院	金沢赤十字病院		14.50%	19.87%	18.89%
平成21年度新規DPC対象病院	石川県立中央病院		15.94%	14.94%	15.66%
平成21年度新規DPC対象病院	石川県済生会金沢病院		17.28%	19.76%	18.91%
平成21年度新規DPC対象病院	医療法人社団浅ノ川　浅ノ川総合病院		11.79%	11.33%	12.26%
平成21年度新規DPC対象病院	金沢有松病院		16.02%	21.10%	23.15%
平成21年度新規DPC対象病院	国民健康保険　小松市民病院		12.14%	12.85%	15.97%
平成21年度新規DPC対象病院	市立輪島病院		13.49%	16.74%	16.29%
平成21年度新規DPC対象病院	加賀市民病院		14.47%	15.53%	16.96%
平成21年度新規DPC対象病院	医療法人社団　浅ノ川　金沢脳神経外科病院		2.49%	3.07%	2.77%
平成21年度新規DPC対象病院	公立つるぎ病院		16.55%	16.19%	18.12%
平成21年度新規DPC対象病院	福井県立病院		13.96%	15.18%	14.80%
平成21年度新規DPC対象病院	福井赤十字病院		19.75%	21.82%	19.96%
平成21年度新規DPC対象病院	福井循環器病院		12.10%	13.20%	15.61%
平成21年度新規DPC対象病院	公立丹南病院		9.89%	11.72%	12.72%
平成21年度新規DPC対象病院	市立甲府病院		12.32%	13.11%	15.88%
平成21年度新規DPC対象病院	国民健康保険　富士吉田市立病院		13.98%	15.61%	14.12%
平成21年度新規DPC対象病院	医療法人康麗会　笛吹中央病院		9.07%	9.61%	9.55%
平成21年度新規DPC対象病院	長野医療生活協同組合　長野中央病院		16.42%	16.29%	17.72%
平成21年度新規DPC対象病院	市立岡谷病院		15.72%	15.38%	18.42%
平成21年度新規DPC対象病院	健康保険　岡谷塩嶺病院		17.07%	14.56%	17.36%
平成21年度新規DPC対象病院	飯田市立病院		19.55%	21.21%	19.40%
平成21年度新規DPC対象病院	医療法人栗山会　飯田病院		11.73%	13.17%	14.86%
平成21年度新規DPC対象病院	健和会病院		11.65%	16.58%	18.49%
平成21年度新規DPC対象病院	長野県立須坂病院		16.34%	18.21%	13.78%
平成21年度新規DPC対象病院	昭和伊南総合病院		16.49%	19.00%	16.77%
平成21年度新規DPC対象病院	市立大町総合病院		14.45%	16.75%	15.99%
平成21年度新規DPC対象病院	飯山赤十字病院		13.38%	14.95%	15.27%
平成21年度新規DPC対象病院	組合立諏訪中央病院		19.28%	21.41%	19.29%

再入院の状況

病院類型	施設名	平成18年度	平成19年度	平成20年度	平成21年度
平成21年度新規DPC対象病院	長野県厚生農業協同組合連合会　佐久総合病院小海分院		11.80%	14.02%	9.81%
平成21年度新規DPC対象病院	安曇野赤十字病院		15.74%	15.16%	13.18%
平成21年度新規DPC対象病院	岐阜県総合医療センター		17.13%	18.12%	17.41%
平成21年度新規DPC対象病院	岐阜赤十字病院		23.54%	23.70%	23.92%
平成21年度新規DPC対象病院	朝日大学歯学部附属　村上記念病院		19.16%	20.97%	18.98%
平成21年度新規DPC対象病院	河村病院		21.72%	26.27%	27.46%
平成21年度新規DPC対象病院	山内ホスピタル		12.56%	17.77%	9.72%
平成21年度新規DPC対象病院	美濃市立美濃病院		14.22%	15.82%	19.55%
平成21年度新規DPC対象病院	岐阜県立多治見病院		15.71%	15.55%	16.09%
平成21年度新規DPC対象病院	総合病院中津川市民病院		12.87%	13.91%	15.84%
平成21年度新規DPC対象病院	市立恵那病院		10.62%	14.36%	16.49%
平成21年度新規DPC対象病院	土岐市立総合病院		15.28%	17.19%	16.31%
平成21年度新規DPC対象病院	岐阜県厚生農業協同組合連合会　西美濃厚生病院		16.19%	14.79%	16.28%
平成21年度新規DPC対象病院	岐阜県厚生農業協同組合連合会　揖斐厚生病院		14.68%	14.64%	18.01%
平成21年度新規DPC対象病院	医療法人社団健育会　西伊豆病院		9.59%	11.11%	10.99%
平成21年度新規DPC対象病院	市立伊東市民病院		11.72%	12.40%	10.36%
平成21年度新規DPC対象病院	富士宮市立病院		15.74%	17.29%	17.18%
平成21年度新規DPC対象病院	財団法人富士脳障害研究所附属病院		10.59%	8.20%	8.26%
平成21年度新規DPC対象病院	富士市立中央病院		14.62%	14.75%	13.38%
平成21年度新規DPC対象病院	共立蒲原総合病院		16.09%	12.14%	12.78%
平成21年度新規DPC対象病院	静岡県立こども病院		26.31%	27.81%	25.87%
平成21年度新規DPC対象病院	静岡市立静岡病院		19.24%	19.56%	18.88%
平成21年度新規DPC対象病院	静岡市立清水病院		13.36%	13.94%	15.15%
平成21年度新規DPC対象病院	焼津市立総合病院		14.38%	16.69%	17.06%
平成21年度新規DPC対象病院	掛川市立総合病院		14.71%	15.50%	13.82%
平成21年度新規DPC対象病院	袋井市立袋井市民病院		18.40%	19.29%	17.64%
平成21年度新規DPC対象病院	磐田市立総合病院		14.34%	15.68%	14.32%
平成21年度新規DPC対象病院	ＪＡ静岡厚生連　遠州病院		11.97%	11.90%	11.30%
平成21年度新規DPC対象病院	労働者健康福祉機構　浜松労災病院		13.67%	16.31%	18.97%
平成21年度新規DPC対象病院	医療法人社団松愛会　松田病院		11.42%	7.71%	8.17%
平成21年度新規DPC対象病院	名古屋市立東部医療センター東市民病院		12.97%	15.68%	13.91%
平成21年度新規DPC対象病院	総合上飯田第一病院		12.58%	14.29%	14.31%
平成21年度新規DPC対象病院	名鉄病院		15.77%	17.21%	19.06%
平成21年度新規DPC対象病院	医療法人衆済会　増子記念病院		20.67%	17.86%	19.55%
平成21年度新規DPC対象病院	名古屋セントラル病院		16.90%	19.14%	18.00%
平成21年度新規DPC対象病院	藤田保健衛生大学　坂文種報徳會病院		16.19%	18.47%	16.70%
平成21年度新規DPC対象病院	医療法人　名古屋記念財団　名古屋記念病院		17.37%	18.57%	16.20%
平成21年度新規DPC対象病院	岡崎市民病院		13.87%	14.46%	16.30%
平成21年度新規DPC対象病院	一宮市立市民病院		14.88%	16.10%	16.35%
平成21年度新規DPC対象病院	公立陶生病院		18.23%	19.53%	18.10%
平成21年度新規DPC対象病院	半田市立半田病院		14.87%	15.43%	14.95%
平成21年度新規DPC対象病院	春日井市民病院		15.04%	15.44%	15.06%
平成21年度新規DPC対象病院	豊川市民病院		14.16%	14.06%	16.13%
平成21年度新規DPC対象病院	愛知県厚生農業協同組合連合会　安城更生病院		15.08%	15.61%	16.53%
平成21年度新規DPC対象病院	社会医療法人財団新和会　八千代病院		19.80%	18.83%	18.57%
平成21年度新規DPC対象病院	西尾市民病院		15.60%	15.33%	18.80%
平成21年度新規DPC対象病院	愛知県厚生農業協同組合連合会　海南病院		16.09%	19.32%	18.61%
平成21年度新規DPC対象病院	医療法人山本総合病院		13.35%	16.39%	26.04%
平成21年度新規DPC対象病院	桑名市民病院		14.58%	17.89%	20.22%
平成21年度新規DPC対象病院	三重県立総合医療センター		16.70%	18.73%	16.45%
平成21年度新規DPC対象病院	紀南病院		12.21%	17.33%	14.73%
平成21年度新規DPC対象病院	大津市民病院		16.58%	15.22%	16.62%
平成21年度新規DPC対象病院	彦根市立病院		12.25%	13.80%	12.47%
平成21年度新規DPC対象病院	長浜赤十字病院		15.70%	16.21%	17.50%
平成21年度新規DPC対象病院	近江八幡市立総合医療センター		12.90%	12.92%	14.89%
平成21年度新規DPC対象病院	医療法人徳洲会　近江草津徳洲会病院		7.44%	12.70%	9.14%
平成21年度新規DPC対象病院	医療法人誠光会　草津総合病院		12.21%	14.09%	13.03%
平成21年度新規DPC対象病院	公立甲賀病院		10.83%	12.09%	14.48%
平成21年度新規DPC対象病院	医療法人同仁会（社団）京都九条病院		16.38%	15.75%	19.00%
平成21年度新規DPC対象病院	第二岡本総合病院		14.89%	16.77%	19.16%
平成21年度新規DPC対象病院	医療法人徳洲会　宇治徳洲会病院		11.65%	11.10%	13.13%
平成21年度新規DPC対象病院	綾部市立病院		20.05%	16.15%	16.77%
平成21年度新規DPC対象病院	医療法人啓信会　京都きづ川病院		9.90%	13.66%	13.56%
平成21年度新規DPC対象病院	医療法人社団石鎚会　田辺中央病院		10.38%	8.15%	11.85%
平成21年度新規DPC対象病院	三菱京都病院		16.92%	17.16%	19.77%
平成21年度新規DPC対象病院	京都府立与謝の海病院		17.50%	16.33%	18.60%
平成21年度新規DPC対象病院	京都市立病院		20.74%	20.45%	19.20%
平成21年度新規DPC対象病院	公立山城病院		13.48%	14.84%	15.97%
平成21年度新規DPC対象病院	市立福知山市民病院		14.52%	14.24%	17.90%
平成21年度新規DPC対象病院	独立行政法人国立病院機構舞鶴医療センター		16.93%	15.74%	14.08%
平成21年度新規DPC対象病院	財団法人　浅香山病院		16.24%	17.27%	20.59%
平成21年度新規DPC対象病院	近畿大学医学部堺病院		18.83%	23.45%	19.38%
平成21年度新規DPC対象病院	医療法人一祐会　藤本病院		10.74%	14.81%	19.74%
平成21年度新規DPC対象病院	和泉市立病院		14.27%	17.37%	20.75%
平成21年度新規DPC対象病院	大阪府立母子保健総合医療センター		10.99%	14.06%	14.74%
平成21年度新規DPC対象病院	医療法人泉秀会　かわい病院		1.92%	2.14%	4.44%
平成21年度新規DPC対象病院	医療法人東和会　第一東和会病院		12.52%	12.24%	14.08%
平成21年度新規DPC対象病院	医療法人三和会　永山病院		12.57%	12.63%	12.71%
平成21年度新規DPC対象病院	社会福祉法人恩賜財団　済生会　支部大阪府済生会　千里病院		12.22%	13.16%	13.44%
平成21年度新規DPC対象病院	医療法人社団　湯川胃腸病院		5.65%	8.63%	7.15%
平成21年度新規DPC対象病院	大阪府立急性期･総合医療センター		20.26%	18.58%	18.24%
平成21年度新規DPC対象病院	大阪鉄道病院		19.26%	22.34%	18.52%
平成21年度新規DPC対象病院	医療法人毅峰会　吉田病院		13.76%	17.02%	11.74%
平成21年度新規DPC対象病院	医療法人マックシール　巽病院		7.51%	7.89%	10.50%
平成21年度新規DPC対象病院	医療法人　弘道会　萱島生野病院		11.83%	10.79%	10.31%
平成21年度新規DPC対象病院	社会福祉法人　大阪暁明館病院		13.24%	11.52%	14.70%
平成21年度新規DPC対象病院	医誠会病院		14.70%	15.63%	16.36%
平成21年度新規DPC対象病院	医療法人　弘道会　守口生野記念病院		11.15%	9.82%	9.78%

再入院の状況

病院類型	施設名	平成18年度	平成19年度	平成20年度	平成21年度
平成21年度新規DPC対象病院	医療法人行岡医学研究会　行岡病院		19.31%	18.01%	13.88%
平成21年度新規DPC対象病院	社会福祉法人恩賜財団　済生会支部大阪府済生会　茨木病院		12.61%	13.93%	13.08%
平成21年度新規DPC対象病院	医療法人寿会　富永病院		10.18%	11.76%	15.89%
平成21年度新規DPC対象病院	医療法人社団有隣会　東大阪病院		11.35%	11.30%	12.27%
平成21年度新規DPC対象病院	社会医療法人栄公会　佐野記念病院		1.76%	6.37%	4.20%
平成21年度新規DPC対象病院	医療法人　良秀会　高石藤井病院		11.96%	14.13%	13.69%
平成21年度新規DPC対象病院	医療法人讃和会　友愛会病院		6.40%	10.27%	10.89%
平成21年度新規DPC対象病院	大阪回生病院		14.77%	16.26%	13.14%
平成21年度新規DPC対象病院	国家公務員共済組合連合会　大手前病院		16.62%	18.67%	18.50%
平成21年度新規DPC対象病院	市立枚方市民病院		10.08%	8.83%	10.31%
平成21年度新規DPC対象病院	大阪市立総合医療センター		12.71%	15.11%	16.59%
平成21年度新規DPC対象病院	市立岸和田市民病院		16.62%	18.17%	17.63%
平成21年度新規DPC対象病院	財団法人　甲南病院		20.68%	18.22%	20.17%
平成21年度新規DPC対象病院	医療法人財団　神戸海星病院		10.61%	9.52%	11.01%
平成21年度新規DPC対象病院	三菱神戸病院		10.24%	10.60%	19.89%
平成21年度新規DPC対象病院	医療法人　川崎病院		16.42%	19.28%	18.11%
平成21年度新規DPC対象病院	医療法人　榮昌会　吉田病院		7.38%	6.15%	5.72%
平成21年度新規DPC対象病院	神戸百年記念病院		12.97%	12.04%	15.28%
平成21年度新規DPC対象病院	地方独立行政法人神戸市民病院機構　神戸市立医療センター西市民病院		16.13%	17.17%	21.29%
平成21年度新規DPC対象病院	兵庫県立こども病院		18.92%	19.70%	20.27%
平成21年度新規DPC対象病院	医療法人沖縄徳洲会　神戸徳洲会病院		11.34%	12.80%	13.58%
平成21年度新規DPC対象病院	神戸掖済会病院		11.06%	12.25%	12.21%
平成21年度新規DPC対象病院	医療法人　明和病院		22.27%	23.21%	22.05%
平成21年度新規DPC対象病院	医療法人回生会　宝塚病院		17.21%	16.54%	16.39%
平成21年度新規DPC対象病院	医療法人尚和会　宝塚第一病院		9.48%	8.30%	9.76%
平成21年度新規DPC対象病院	三田市民病院		12.33%	13.06%	15.29%
平成21年度新規DPC対象病院	兵庫県立　柏原病院		12.40%	16.05%	11.80%
平成21年度新規DPC対象病院	西脇市立西脇病院		9.15%	14.68%	15.70%
平成21年度新規DPC対象病院	兵庫県立がんセンター		30.59%	28.50%	31.30%
平成21年度新規DPC対象病院	高砂市民病院		11.36%	10.59%	11.96%
平成21年度新規DPC対象病院	加古川市民病院		12.15%	12.74%	12.27%
平成21年度新規DPC対象病院	医療法人　順心会　順心病院		7.79%	9.74%	9.00%
平成21年度新規DPC対象病院	財団法人甲南病院　加古川病院		19.91%	16.46%	36.54%
平成21年度新規DPC対象病院	三木市立三木市民病院		13.68%	14.39%	16.06%
平成21年度新規DPC対象病院	市立加西病院		14.83%	12.82%	14.58%
平成21年度新規DPC対象病院	大山病院		13.49%	11.72%	15.99%
平成21年度新規DPC対象病院	医療法人中央会　尼崎中央病院		12.68%	10.77%	15.07%
平成21年度新規DPC対象病院	市立川西病院		12.62%	12.05%	13.75%
平成21年度新規DPC対象病院	市立伊丹病院		13.40%	13.24%	13.13%
平成21年度新規DPC対象病院	公立神崎総合病院		9.84%	13.04%	12.20%
平成21年度新規DPC対象病院	公立　宍粟総合病院		15.91%	14.31%	14.98%
平成21年度新規DPC対象病院	新日鐵広畑病院		14.34%	14.23%	14.91%
平成21年度新規DPC対象病院	医療法人三栄会ツカザキ病院		10.90%	11.05%	12.01%
平成21年度新規DPC対象病院	真星病院		14.59%	14.04%	16.75%
平成21年度新規DPC対象病院	恒生病院		3.97%	6.57%	4.93%
平成21年度新規DPC対象病院	地方独立行政法人神戸市民病院機構　神戸市立医療センター中央市民病院		17.95%	16.38%	17.04%
平成21年度新規DPC対象病院	神鋼病院		18.97%	17.55%	20.45%
平成21年度新規DPC対象病院	西神戸医療センター		11.13%	11.70%	12.44%
平成21年度新規DPC対象病院	兵庫県立　西宮病院		19.85%	19.40%	21.37%
平成21年度新規DPC対象病院	兵庫県立塚口病院		12.77%	13.05%	13.81%
平成21年度新規DPC対象病院	明石市立市民病院		13.55%	12.60%	12.07%
平成21年度新規DPC対象病院	西宮市立中央病院		14.10%	15.21%	13.82%
平成21年度新規DPC対象病院	医療法人松本快生会西奈良中央病院		10.11%	11.29%	13.32%
平成21年度新規DPC対象病院	医療法人　康仁会　西の京病院		20.82%	17.56%	20.14%
平成21年度新規DPC対象病院	市立奈良病院		16.90%	17.83%	17.37%
平成21年度新規DPC対象病院	医療法人社団田北会田北病院		8.99%	10.40%	12.19%
平成21年度新規DPC対象病院	大和高田市立病院		13.11%	13.02%	13.30%
平成21年度新規DPC対象病院	財団法人天理よろづ相談所病院		17.98%	19.28%	21.86%
平成21年度新規DPC対象病院	医療法人社団高清会高井病院		13.80%	12.30%	14.63%
平成21年度新規DPC対象病院	社会福祉法人恩賜財団済生会御所病院		12.80%	14.06%	16.15%
平成21年度新規DPC対象病院	宇陀市立病院		12.07%	12.46%	12.06%
平成21年度新規DPC対象病院	奈良県立五條病院		11.41%	11.99%	12.77%
平成21年度新規DPC対象病院	奈良県立三室病院		14.73%	10.67%	12.53%
平成21年度新規DPC対象病院	奈良県立奈良病院		14.27%	14.22%	13.72%
平成21年度新規DPC対象病院	独立行政法人　労働者健康福祉機構　和歌山労災病院		15.54%	14.89%	11.85%
平成21年度新規DPC対象病院	医療法人愛晋会　中江病院		14.57%	12.97%	13.75%
平成21年度新規DPC対象病院	済生会和歌山病院		12.02%	12.66%	17.43%
平成21年度新規DPC対象病院	医療法人　南労会　医療法人南労会　紀和病院		11.07%	13.56%	15.33%
平成21年度新規DPC対象病院	北出病院		18.73%	18.00%	17.19%
平成21年度新規DPC対象病院	白浜はまゆう病院		15.79%	13.39%	15.57%
平成21年度新規DPC対象病院	新宮市立医療センター		12.88%	14.05%	14.08%
平成21年度新規DPC対象病院	日本赤十字社　和歌山医療センター		14.47%	13.75%	14.96%
平成21年度新規DPC対象病院	公立紀南病院組合　社会保険　紀南病院		18.06%	14.32%	14.33%
平成21年度新規DPC対象病院	鳥取生協病院		13.10%	14.95%	15.76%
平成21年度新規DPC対象病院	独立行政法人労働者健康福祉機構　山陰労災病院		12.44%	14.77%	17.18%
平成21年度新規DPC対象病院	医療法人同愛会　博愛病院		14.10%	12.32%	14.40%
平成21年度新規DPC対象病院	鳥取県立厚生病院		15.30%	16.57%	19.82%
平成21年度新規DPC対象病院	松江市立病院		13.63%	14.13%	16.52%
平成21年度新規DPC対象病院	益田赤十字病院		15.32%	15.99%	18.40%
平成21年度新規DPC対象病院	社団法人　益田市医師会立　益田地域医療センター医師会病院		14.07%	14.55%	17.33%
平成21年度新規DPC対象病院	玉造厚生年金病院		6.21%	2.88%	6.15%
平成21年度新規DPC対象病院	出雲徳洲会病院		13.65%	18.10%	17.67%
平成21年度新規DPC対象病院	川崎医科大学附属川崎病院		17.94%	18.88%	20.47%
平成21年度新規DPC対象病院	医療法人　社団　光生病院		12.08%	14.72%	14.43%
平成21年度新規DPC対象病院	医療法人社団十全会　心臓病センター榊原病院		25.77%	22.86%	28.65%
平成21年度新規DPC対象病院	医療法人　水和会　総合病院　水島中央病院		14.25%	13.68%	17.22%
平成21年度新規DPC対象病院	財団法人淳風会　倉敷第一病院		10.59%	13.34%	14.08%
平成21年度新規DPC対象病院	倉敷成人病センター		20.61%	21.17%	20.29%

再入院の状況

病院類型	施設名	平成18年度	平成19年度	平成20年度	平成21年度
平成21年度新規DPC対象病院	医療法人天和会　松田病院		36.55%	35.41%	30.16%
平成21年度新規DPC対象病院	倉敷平成病院		10.41%	11.46%	12.69%
平成21年度新規DPC対象病院	佐藤胃腸科外科病院		21.28%	20.70%	24.86%
平成21年度新規DPC対象病院	医療法人清梁会　高梁中央病院		11.07%	13.40%	11.53%
平成21年度新規DPC対象病院	医療法人社団同仁会　金光病院		14.26%	12.56%	12.29%
平成21年度新規DPC対象病院	金田病院		17.81%	16.29%	12.75%
平成21年度新規DPC対象病院	広島鉄道病院		17.55%	20.11%	20.60%
平成21年度新規DPC対象病院	広島医療生活協同組合　広島共立病院		8.60%	8.44%	12.05%
平成21年度新規DPC対象病院	荒木脳神経外科病院		2.47%	3.99%	5.06%
平成21年度新規DPC対象病院	公立みつぎ総合病院		14.31%	17.80%	20.22%
平成21年度新規DPC対象病院	公立学校共済組合　中国中央病院		18.57%	21.53%	21.03%
平成21年度新規DPC対象病院	日本鋼管福山病院		13.43%	15.08%	12.61%
平成21年度新規DPC対象病院	社会医療法人　祥和会　脳神経センター　大田記念病院		10.66%	12.02%	11.38%
平成21年度新規DPC対象病院	市立三次中央病院		11.50%	12.34%	12.42%
平成21年度新規DPC対象病院	広島県厚生農業協同組合連合会　広島総合病院		16.69%	16.38%	17.49%
平成21年度新規DPC対象病院	済生会広島病院		14.64%	14.88%	15.06%
平成21年度新規DPC対象病院	独立行政法人国立病院機構　福山医療センター		15.64%	16.84%	18.43%
平成21年度新規DPC対象病院	山口県済生会下関総合病院		15.28%	17.19%	18.35%
平成21年度新規DPC対象病院	宇部興産株式会社中央病院		16.21%	15.51%	14.47%
平成21年度新規DPC対象病院	済生会山口総合病院		17.51%	17.89%	20.82%
平成21年度新規DPC対象病院	萩市民病院		18.37%	16.42%	16.69%
平成21年度新規DPC対象病院	山口県立総合医療センター		14.24%	14.32%	16.05%
平成21年度新規DPC対象病院	周南記念病院		12.52%	14.01%	16.37%
平成21年度新規DPC対象病院	山口県厚生農業協同組合連合会　長門総合病院		25.59%	20.41%	27.15%
平成21年度新規DPC対象病院	山口県厚生農業協同組合連合会　周東総合病院		18.50%	21.54%	21.99%
平成21年度新規DPC対象病院	山口県厚生農業協同組合連合会　小郡第一総合病院		14.25%	16.61%	14.46%
平成21年度新規DPC対象病院	独立行政法人国立病院機構　関門医療センター		17.47%	17.91%	15.70%
平成21年度新規DPC対象病院	川島病院		18.83%	21.13%	20.65%
平成21年度新規DPC対象病院	ホウエツ病院		10.59%	9.29%	9.60%
平成21年度新規DPC対象病院	徳島県立海部病院		13.32%	17.95%	15.80%
平成21年度新規DPC対象病院	つるぎ町立半田病院		15.36%	18.33%	12.27%
平成21年度新規DPC対象病院	香川県立中央病院		14.66%	15.02%	19.62%
平成21年度新規DPC対象病院	高松市民病院		13.40%	14.46%	16.75%
平成21年度新規DPC対象病院	香川県厚生農業協同組合連合会　屋島総合病院		15.47%	14.16%	15.19%
平成21年度新規DPC対象病院	三豊総合病院		17.75%	19.00%	17.29%
平成21年度新規DPC対象病院	独立行政法人国立病院機構　高松医療センター		12.24%	10.49%	17.24%
平成21年度新規DPC対象病院	瀬戸内海病院		13.09%	15.47%	13.25%
平成21年度新規DPC対象病院	社会福祉法人　恩賜財団　済生会今治病院		13.89%	15.45%	13.56%
平成21年度新規DPC対象病院	公立学校共済組合四国中央病院		9.02%	10.72%	14.22%
平成21年度新規DPC対象病院	医療法人　綾愛会　石川病院		12.67%	12.57%	14.25%
平成21年度新規DPC対象病院	独立行政法人国立病院機構四国がんセンター		32.07%	30.54%	31.14%
平成21年度新規DPC対象病院	医療法人　久会　図南病院		11.21%	13.25%	15.05%
平成21年度新規DPC対象病院	医療法人　仁生会　細木病院		10.88%	13.26%	15.04%
平成21年度新規DPC対象病院	いずみの病院		13.19%	10.62%	10.79%
平成21年度新規DPC対象病院	高知高須病院		17.13%	11.31%	17.65%
平成21年度新規DPC対象病院	高知県･高知市病院企業団立高知医療センター		18.61%	19.92%	20.98%
平成21年度新規DPC対象病院	医療法人五月会　須崎くろしお病院		12.22%	14.48%	15.45%
平成21年度新規DPC対象病院	医療法人聖真会　渭南病院		12.66%	13.89%	15.22%
平成21年度新規DPC対象病院	高知県　高知県立幡多けんみん病院		14.09%	15.14%	16.72%
平成21年度新規DPC対象病院	くぼかわ病院		10.71%	7.13%	13.81%
平成21年度新規DPC対象病院	医療法人　輝栄会　福岡輝栄会病院		13.62%	11.27%	11.99%
平成21年度新規DPC対象病院	医療法人社団日晴会久恒病院		4.52%	1.14%	4.55%
平成21年度新規DPC対象病院	福岡青洲会病院		11.17%	11.57%	15.21%
平成21年度新規DPC対象病院	上野外科胃腸科病院		11.72%	20.20%	22.12%
平成21年度新規DPC対象病院	宗像水光会総合病院		12.08%	14.65%	15.36%
平成21年度新規DPC対象病院	医療法人　豊資会　加野病院		16.67%	11.03%	14.19%
平成21年度新規DPC対象病院	医療法人　佐田厚生会　佐田病院		9.08%	8.25%	9.78%
平成21年度新規DPC対象病院	福岡リハビリテーション病院		5.42%	7.47%	6.43%
平成21年度新規DPC対象病院	福岡市医師会成人病センター		10.59%	12.05%	9.63%
平成21年度新規DPC対象病院	医療法人　喜悦会　那珂川病院		11.78%	12.31%	14.85%
平成21年度新規DPC対象病院	医療法人社団慶仁会　川崎病院		10.20%	7.67%	8.66%
平成21年度新規DPC対象病院	神代病院		12.66%	12.79%	14.66%
平成21年度新規DPC対象病院	姫野病院		9.51%	15.14%	13.00%
平成21年度新規DPC対象病院	長田病院		12.34%	11.74%	11.51%
平成21年度新規DPC対象病院	社会保険大牟田天領病院		17.67%	16.71%	16.69%
平成21年度新規DPC対象病院	社会保険筑豊病院		14.59%	13.86%	18.90%
平成21年度新規DPC対象病院	福岡県済生会八幡総合病院		17.02%	17.23%	15.01%
平成21年度新規DPC対象病院	独立行政法人労働者健康福祉機構　九州労災病院門司メディカルセンター		16.68%	18.85%	19.56%
平成21年度新規DPC対象病院	労働者健康福祉機構　九州労災病院		17.64%	17.70%	22.11%
平成21年度新規DPC対象病院	国家公務員共済組合連合会新小倉病院		18.19%	17.25%	22.29%
平成21年度新規DPC対象病院	北九州市立医療センター		18.45%	20.42%	18.03%
平成21年度新規DPC対象病院	独立行政法人国立病院機構　福岡東医療センター		20.04%	20.76%	20.80%
平成21年度新規DPC対象病院	今村病院		9.64%	14.18%	12.39%
平成21年度新規DPC対象病院	副島整形外科病院		5.62%	5.03%	2.44%
平成21年度新規DPC対象病院	唐津赤十字病院		18.66%	19.60%	18.05%
平成21年度新規DPC対象病院	聖フランシスコ病院		16.56%	16.33%	19.12%
平成21年度新規DPC対象病院	医療法人　光晴会病院		17.06%	19.66%	20.43%
平成21年度新規DPC対象病院	医療法人徳洲会　長崎北徳洲会病院		7.97%	9.17%	10.84%
平成21年度新規DPC対象病院	医療法人厚生会　虹が丘病院		14.81%	16.36%	17.27%
平成21年度新規DPC対象病院	医療法人三佼会　宮崎病院		6.00%	7.67%	7.53%
平成21年度新規DPC対象病院	医療法人祥仁会　西諫早病院		17.12%	12.09%	12.37%
平成21年度新規DPC対象病院	社会福祉法人　十善会病院		10.34%	8.88%	11.06%
平成21年度新規DPC対象病院	公立新小浜病院		13.59%	12.21%	20.61%
平成21年度新規DPC対象病院	財団法人杏仁会江南病院		21.07%	13.91%	15.01%
平成21年度新規DPC対象病院	熊本市医師会熊本地域医療センター		15.10%	15.55%	17.66%
平成21年度新規DPC対象病院	NTT西日本九州病院		16.55%	14.13%	13.74%
平成21年度新規DPC対象病院	宇賀岳病院		13.10%	13.11%	13.14%
平成21年度新規DPC対象病院	天草地域医療センター		13.40%	14.58%	13.61%

再入院の状況

病院類型	施設名	平成18年度	平成19年度	平成20年度	平成21年度
平成21年度新規DPC対象病院	熊本セントラル病院		10.25%	13.54%	12.46%
平成21年度新規DPC対象病院	山鹿市立病院		10.84%	14.21%	16.17%
平成21年度新規DPC対象病院	荒尾市民病院		16.11%	15.31%	11.41%
平成21年度新規DPC対象病院	植木町国民健康保険植木病院		19.02%	13.78%	14.29%
平成21年度新規DPC対象病院	球磨郡公立多良木病院		14.55%	12.53%	13.78%
平成21年度新規DPC対象病院	大分記念病院		11.49%	15.65%	13.42%
平成21年度新規DPC対象病院	河野脳神経外科病院		7.93%	8.96%	5.16%
平成21年度新規DPC対象病院	大分三愛メディカルセンター		14.85%	15.36%	14.00%
平成21年度新規DPC対象病院	大分市医師会立アルメイダ病院		11.55%	14.10%	14.54%
平成21年度新規DPC対象病院	大分県厚生連鶴見病院		14.66%	13.35%	11.27%
平成21年度新規DPC対象病院	大分県済生会日田病院		13.16%	14.39%	12.89%
平成21年度新規DPC対象病院	高田中央病院		16.34%	14.31%	17.09%
平成21年度新規DPC対象病院	佐藤第一病院		10.01%	14.13%	11.80%
平成21年度新規DPC対象病院	宇佐高田医師会病院		12.98%	12.86%	11.71%
平成21年度新規DPC対象病院	独立行政法人国立病院機構　別府医療センター		17.50%	18.64%	20.02%
平成21年度新規DPC対象病院	宮崎市郡医師会病院		15.99%	13.82%	15.37%
平成21年度新規DPC対象病院	南部病院		12.09%	15.33%	16.94%
平成21年度新規DPC対象病院	金丸脳神経外科病院		7.02%	9.41%	8.50%
平成21年度新規DPC対象病院	宮崎生協病院		13.69%	12.66%	11.58%
平成21年度新規DPC対象病院	社団法人八日会藤元早鈴病院		13.98%	15.39%	15.63%
平成21年度新規DPC対象病院	医療法人誠和会和田病院		14.55%	20.26%	17.46%
平成21年度新規DPC対象病院	県立宮崎病院		16.50%	17.51%	16.88%
平成21年度新規DPC対象病院	県立日南病院		17.70%	17.89%	21.16%
平成21年度新規DPC対象病院	鹿児島市立病院		14.20%	15.28%	11.95%
平成21年度新規DPC対象病院	総合病院　鹿児島生協病院		10.62%	11.23%	11.42%
平成21年度新規DPC対象病院	中央　病院		21.78%	20.26%	18.83%
平成21年度新規DPC対象病院	鹿児島市医師会病院		18.42%	20.47%	20.06%
平成21年度新規DPC対象病院	医療法人　徳洲会　鹿児島　徳洲会病院		10.89%	9.05%	10.70%
平成21年度新規DPC対象病院	鹿児島厚生連　病院		21.59%	20.09%	18.24%
平成21年度新規DPC対象病院	大隅鹿屋　病院		16.80%	18.67%	17.26%
平成21年度新規DPC対象病院	医療法人　厚生会　小原　病院		13.20%	10.34%	17.04%
平成21年度新規DPC対象病院	義順顕彰会　田上　病院		16.61%	14.84%	18.78%
平成21年度新規DPC対象病院	社会福祉法人　恩賜財団　済生会　川内病院		19.46%	18.39%	15.86%
平成21年度新規DPC対象病院	霧島市立医師会医療センター		17.05%	14.26%	14.98%
平成21年度新規DPC対象病院	肝属郡医師会立病院		22.88%	24.66%	28.82%
平成21年度新規DPC対象病院	宮古島徳洲会病院		22.28%	16.98%	20.85%
平成21年度新規DPC対象病院	与那原中央病院		12.34%	12.67%	14.56%
平成21年度新規DPC対象病院	沖縄県立宮古病院		16.34%	14.91%	14.68%
平成21年度新規DPC対象病院	沖縄県立八重山病院		18.60%	18.82%	17.45%
	平成21年度新規DPC対象病院全体	14.83%	15.87%	16.43%	16.96%

再入院の状況

病院類型	施設名	平成18年度	平成19年度	平成20年度	平成21年度
平成18,19年度新規DPC準備病院	松村総合病院	10.89%	8.28%	13.49%	11.56%
平成18,19年度新規DPC準備病院	社団法人全国社会保険協会連合会　宇都宮社会保険病院	15.45%	11.91%	12.83%	12.43%
平成18,19年度新規DPC準備病院	川崎医療生活協同組合　川崎協同病院	14.78%	12.79%	11.20%	11.96%
平成18,19年度新規DPC準備病院	社会保険高浜病院	11.11%	9.62%	12.81%	12.31%
平成18,19年度新規DPC準備病院	東広島記念病院	20.82%	23.21%	25.25%	30.91%
平成18,19年度新規DPC準備病院	財団法人　三宅医学研究所附属三宅リハビリテーション病院	6.36%	2.41%	3.95%	8.43%
平成18,19年度新規DPC準備病院	社会保険　栗林病院	23.98%	22.70%	30.58%	22.89%
平成18,19年度新規DPC準備病院	宇和島社会保険病院	22.27%	23.55%	24.17%	21.64%
平成18,19年度新規DPC準備病院	医療法人福西会　福西会病院	11.88%	12.31%	11.76%	12.57%
平成18,19年度新規DPC準備病院	医療法人社団恵愛会　大分中村病院	9.49%	10.84%	11.42%	11.70%
平成18,19年度新規DPC準備病院	野口病院	6.46%	5.41%	4.33%	4.95%
平成18,19年度新規DPC準備病院	ＪＲ札幌病院		14.40%	15.61%	17.55%
平成18,19年度新規DPC準備病院	札幌循環器病院		11.82%	13.04%	16.34%
平成18,19年度新規DPC準備病院	社会医療法人社団カレスサッポロ時計台記念病院		12.65%	13.39%	13.37%
平成18,19年度新規DPC準備病院	医療法人　耳鼻咽喉科麻生病院		3.20%	3.17%	3.11%
平成18,19年度新規DPC準備病院	医療法人社団豊生会　東苗穂病院		23.34%	25.74%	25.41%
平成18,19年度新規DPC準備病院	西岡第一病院		1.77%	2.53%	2.05%
平成18,19年度新規DPC準備病院	医療法人秀友会　札幌秀友会病院		8.42%	8.71%	8.40%
平成18,19年度新規DPC準備病院	共愛会病院		14.37%	13.02%	12.82%
平成18,19年度新規DPC準備病院	医療法人社団函館脳神経外科　函館脳神経外科病院		8.16%	9.47%	9.08%
平成18,19年度新規DPC準備病院	医療法人社団杏和会おびひろ呼吸器科内科病院		36.25%	45.30%	42.29%
平成18,19年度新規DPC準備病院	医療法人耳鼻咽喉科麻生北見病院		1.73%	5.26%	1.63%
平成18,19年度新規DPC準備病院	岩見沢市立総合病院		13.76%	12.61%	13.85%
平成18,19年度新規DPC準備病院	深川市立病院		15.15%	16.28%	17.77%
平成18,19年度新規DPC準備病院	あおもり協立病院		12.42%	13.56%	18.11%
平成18,19年度新規DPC準備病院	津軽保健生活協同組合　健生病院		12.92%	13.59%	11.68%
平成18,19年度新規DPC準備病院	黒石市国民健康保険黒石病院		13.49%	15.46%	18.37%
平成18,19年度新規DPC準備病院	医療法人清和会　奥州病院		12.36%	12.66%	11.49%
平成18,19年度新規DPC準備病院	国家公務員共済組合連合会　東北公済病院		16.47%	20.59%	22.79%
平成18,19年度新規DPC準備病院	山本組合総合病院		14.58%	16.38%	16.49%
平成18,19年度新規DPC準備病院	雄勝中央病院		14.80%	16.20%	16.20%
平成18,19年度新規DPC準備病院	医療法人社団山形愛心会　庄内余目病院		14.81%	18.47%	21.65%
平成18,19年度新規DPC準備病院	医療生協わたり病院		14.09%	11.67%	13.25%
平成18,19年度新規DPC準備病院	会津中央病院		13.87%	15.58%	17.81%
平成18,19年度新規DPC準備病院	医療法人昨雲会　飯塚病院附属有隣病院		11.44%	12.40%	11.65%
平成18,19年度新規DPC準備病院	福島県立南会津病院		13.81%	16.33%	15.92%
平成18,19年度新規DPC準備病院	神栖済生会病院		12.42%	15.99%	15.67%
平成18,19年度新規DPC準備病院	学校法人獨協学園　獨協医科大学日光医療センター		13.86%	12.20%	18.09%
平成18,19年度新規DPC準備病院	関越中央病院		21.63%	19.31%	17.35%
平成18,19年度新規DPC準備病院	医療法人財団明理会　太田福島総合病院		14.32%	12.48%	19.91%
平成18,19年度新規DPC準備病院	群馬県立心臓血管センター		14.36%	15.19%	14.48%
平成18,19年度新規DPC準備病院	医療法人積仁会　島田総合病院		10.26%	12.85%	13.97%
平成18,19年度新規DPC準備病院	安房地域医療センター		12.15%	14.30%	14.44%
平成18,19年度新規DPC準備病院	医療法人沖縄徳洲会　四街道徳洲会病院		9.59%	12.95%	10.69%
平成18,19年度新規DPC準備病院	医療法人社団おきの会　旗の台脳神経外科病院		6.52%	4.07%	6.74%
平成18,19年度新規DPC準備病院	医療法人社団　松和会　池上総合病院		18.46%	23.03%	21.96%
平成18,19年度新規DPC準備病院	特定医療法人社団一成会　木村病院		8.22%	11.08%	19.89%
平成18,19年度新規DPC準備病院	医療法人社団　医善会　いずみ記念病院		12.41%	13.19%	14.49%
平成18,19年度新規DPC準備病院	医療法人財団興和会右田病院		9.25%	13.43%	8.47%
平成18,19年度新規DPC準備病院	医療法人社団永生会永生病院		5.04%	5.06%	7.34%
平成18,19年度新規DPC準備病院	北原脳神経外科病院		9.85%	11.20%	14.78%
平成18,19年度新規DPC準備病院	医療法人社団　永生会　南多摩病院		18.24%	13.57%	16.67%
平成18,19年度新規DPC準備病院	医療法人財団川野病院		10.53%	8.62%	10.03%
平成18,19年度新規DPC準備病院	医療法人財団慈生会　野村病院		10.54%	14.11%	15.62%
平成18,19年度新規DPC準備病院	医療法人社団青葉会　一橋病院		11.90%	9.00%	6.41%
平成18,19年度新規DPC準備病院	公立阿伎留医療センター		16.40%	17.81%	16.61%
平成18,19年度新規DPC準備病院	社会福祉法人　聖テレジア会　総合病院　聖ヨゼフ病院		19.27%	16.95%	14.19%
平成18,19年度新規DPC準備病院	湘南泉病院		13.06%	11.86%	15.21%
平成18,19年度新規DPC準備病院	医療法人桑名恵風会　桑名病院		10.98%	10.59%	11.78%
平成18,19年度新規DPC準備病院	医療法人社団整志会　沢田記念高岡整志会病院		19.44%	20.35%	20.63%
平成18,19年度新規DPC準備病院	公立学校共済組合北陸中央病院		17.41%	14.03%	14.06%
平成18,19年度新規DPC準備病院	福井厚生病院		13.28%	15.38%	14.26%
平成18,19年度新規DPC準備病院	長野県厚生農業協同組合連合会　富士見高原病院		12.42%	15.38%	14.50%
平成18,19年度新規DPC準備病院	多治見市民病院		13.45%	11.80%	8.05%
平成18,19年度新規DPC準備病院	医療法人社団　熱海所記念病院		13.23%	11.41%	11.13%
平成18,19年度新規DPC準備病院	静岡県立静岡がんセンター		37.41%	38.39%	37.90%
平成18,19年度新規DPC準備病院	JA静岡厚生連　静岡厚生病院		12.01%	14.12%	11.67%
平成18,19年度新規DPC準備病院	静岡徳洲会病院		11.42%	12.43%	18.40%
平成18,19年度新規DPC準備病院	菊川市立総合病院		16.05%	13.93%	17.21%
平成18,19年度新規DPC準備病院	医療法人蜂友会　はちや整形外科病院		17.80%	6.74%	10.76%
平成18,19年度新規DPC準備病院	愛知県済生会病院		12.43%	10.15%	11.10%
平成18,19年度新規DPC準備病院	医療法人　鉄友会　宇野病院		15.57%	8.82%	6.99%
平成18,19年度新規DPC準備病院	医療法人　富田浜病院		17.74%	14.91%	18.64%
平成18,19年度新規DPC準備病院	いなべ総合病院		11.88%	12.55%	13.07%
平成18,19年度新規DPC準備病院	社会福祉法人　京都社会事業財団　西陣病院		16.27%	21.68%	22.54%
平成18,19年度新規DPC準備病院	医療法人健康会　総合病院京都南病院		18.47%	17.79%	18.42%
平成18,19年度新規DPC準備病院	総合病院日本バプテスト病院		11.39%	10.01%	11.65%
平成18,19年度新規DPC準備病院	医療法人　邦徳会　邦和病院		3.46%	5.43%	4.08%
平成18,19年度新規DPC準備病院	医療法人　山弘会　上山病院		10.56%	10.03%	17.46%
平成18,19年度新規DPC準備病院	医療法人きつこう会　多根記念眼科病院		5.18%	5.11%	4.61%
平成18,19年度新規DPC準備病院	医療法人徳洲会　野崎徳洲会病院		13.40%	14.99%	16.07%
平成18,19年度新規DPC準備病院	医療法人清翠会　牧病院		9.71%	10.28%	9.60%
平成18,19年度新規DPC準備病院	医療法人　医仁会　藤本病院		11.29%	8.02%	8.61%
平成18,19年度新規DPC準備病院	医療法人　春秋会　城山病院		12.32%	10.30%	12.36%
平成18,19年度新規DPC準備病院	医療法人　大道会　森之宮病院		14.59%	11.83%	13.42%
平成18,19年度新規DPC準備病院	医療法人垣谷会　明治橋病院		13.17%	9.14%	12.00%
平成18,19年度新規DPC準備病院	医療法人　三世会　河内総合病院		9.04%	8.23%	8.61%
平成18,19年度新規DPC準備病院	医療法人弘善会　矢木脳神経外科病院		7.41%	3.79%	6.16%

再入院の状況

病院類型	施設名	平成18年度	平成19年度	平成20年度	平成21年度
平成18,19年度新規DPC準備病院	医療法人康雄会　西病院		14.84%	16.87%	17.31%
平成18,19年度新規DPC準備病院	医療法人沖縄徳洲会　高砂西部病院		12.97%	16.56%	13.60%
平成18,19年度新規DPC準備病院	医療法人社団　光風会　長久病院		4.90%	5.71%	7.50%
平成18,19年度新規DPC準備病院	加古川医療センター		11.45%	12.75%	13.99%
平成18,19年度新規DPC準備病院	医療法人　桂会　平尾病院		20.90%	20.02%	24.98%
平成18,19年度新規DPC準備病院	町立大淀病院		9.23%	11.40%	13.25%
平成18,19年度新規DPC準備病院	総合病院松江生協病院		17.02%	16.64%	17.92%
平成18,19年度新規DPC準備病院	医療法人創和会　重井医学研究所附属病院		20.00%	17.80%	18.90%
平成18,19年度新規DPC準備病院	医療法人　創和会　しげい病院		13.90%	21.57%	13.64%
平成18,19年度新規DPC準備病院	医療法人誠和会　倉敷紀念病院		12.19%	16.18%	16.00%
平成18,19年度新規DPC準備病院	高陽ニュータウン病院		20.14%	16.06%	16.19%
平成18,19年度新規DPC準備病院	光市立光総合病院		16.72%	17.74%	20.23%
平成18,19年度新規DPC準備病院	亀井病院		25.38%	24.72%	23.21%
平成18,19年度新規DPC準備病院	阿南医師会中央病院		12.94%	13.23%	13.07%
平成18,19年度新規DPC準備病院	医療法人　社団研宣会　広瀬病院		2.22%	0.00%	3.06%
平成18,19年度新規DPC準備病院	医療法人財団　エム･アイ･ユー　麻田総合病院		9.13%	11.37%	10.53%
平成18,19年度新規DPC準備病院	総合病院　松山市民病院		17.22%	16.40%	17.36%
平成18,19年度新規DPC準備病院	市立宇和島病院		14.34%	13.89%	11.63%
平成18,19年度新規DPC準備病院	医療法人　三和会　国吉病院		10.90%	10.81%	11.43%
平成18,19年度新規DPC準備病院	医療法人　社団若鮎　北島病院		26.99%	20.97%	20.67%
平成18,19年度新規DPC準備病院	社会医療法人　至誠会　木村病院		10.80%	11.25%	13.10%
平成18,19年度新規DPC準備病院	社会医療法人　栄光会　栄光病院		12.82%	14.57%	19.28%
平成18,19年度新規DPC準備病院	医療法人社団江頭会　さくら病院		15.51%	13.14%	13.31%
平成18,19年度新規DPC準備病院	福岡逓信病院		12.09%	12.54%	14.29%
平成18,19年度新規DPC準備病院	博愛会病院		35.59%	44.51%	46.33%
平成18,19年度新規DPC準備病院	福岡整形外科病院		7.42%	7.41%	5.99%
平成18,19年度新規DPC準備病院	医療法人社団高野会　くるめ病院		18.29%	24.38%	27.20%
平成18,19年度新規DPC準備病院	健康保険直方中央病院		14.99%	15.81%	17.09%
平成18,19年度新規DPC準備病院	日本海員掖済会　門司病院		24.01%	33.26%	27.69%
平成18,19年度新規DPC準備病院	財団法人　小倉地区医療協会　三萩野病院		18.60%	21.06%	19.77%
平成18,19年度新規DPC準備病院	社会保険　小倉記念病院		17.67%	18.58%	17.86%
平成18,19年度新規DPC準備病院	独立行政法人国立病院機構九州がんセンター		37.17%	37.47%	36.66%
平成18,19年度新規DPC準備病院	医療法人同愛会　副島病院		10.50%	8.20%	9.44%
平成18,19年度新規DPC準備病院	特別医療法人春回会井上病院		16.45%	15.53%	20.15%
平成18,19年度新規DPC準備病院	諫早記念病院		12.93%	13.00%	12.53%
平成18,19年度新規DPC準備病院	医療法人光善会　長崎百合野病院		13.00%	12.07%	13.55%
平成18,19年度新規DPC準備病院	大久保病院		13.80%	9.35%	10.81%
平成18,19年度新規DPC準備病院	市民の森病院		9.92%	22.68%	29.11%
平成18,19年度新規DPC準備病院	宮崎善仁会病院		9.14%	7.77%	8.88%
平成18,19年度新規DPC準備病院	医療法人慈風会　厚地脳神経外科病院		6.51%	5.39%	7.87%
平成18,19年度新規DPC準備病院	医療法人　青雲会　青雲会病院		8.46%	10.55%	12.35%
	平成18,19年度新規DPC準備病院全体	14.80%	15.77%	16.43%	16.98%

再入院の状況

病院類型	施設名	平成18年度	平成19年度	平成20年度	平成21年度
平成20年度新規DPC準備病院	医療法人 彰和会 北海道消化器科病院			20.09%	21.98%
平成20年度新規DPC準備病院	医療法人社団 蘭友会 札幌里塚病院			6.47%	6.83%
平成20年度新規DPC準備病院	医療法人 北海道整形外科記念病院			12.66%	14.21%
平成20年度新規DPC準備病院	医療法人清田病院			15.08%	13.77%
平成20年度新規DPC準備病院	医療法人 仁友会 北彩都病院			20.72%	18.39%
平成20年度新規DPC準備病院	医療法人社団医修会 大川原脳神経外科病院			6.52%	7.63%
平成20年度新規DPC準備病院	市立室蘭総合病院			15.94%	17.03%
平成20年度新規DPC準備病院	総合病院 伊達赤十字病院			22.54%	18.48%
平成20年度新規DPC準備病院	財団法人北海道医療団 帯広第一病院			14.61%	18.97%
平成20年度新規DPC準備病院	医療法人社団博愛会 開西病院			9.00%	10.24%
平成20年度新規DPC準備病院	特別医療法人明生会道東脳神経外科病院			13.55%	9.20%
平成20年度新規DPC準備病院	市立稚内病院			12.46%	13.49%
平成20年度新規DPC準備病院	青森県立中央病院			16.11%	15.11%
平成20年度新規DPC準備病院	財団法人鳴海研究所清明会 鳴海病院			23.72%	21.14%
平成20年度新規DPC準備病院	医療法人 友愛会 盛岡友愛病院			13.59%	12.82%
平成20年度新規DPC準備病院	岩手県立宮古病院			19.80%	18.68%
平成20年度新規DPC準備病院	財団法人 総合花巻病院			13.54%	13.32%
平成20年度新規DPC準備病院	岩手県立釜石病院			13.85%	14.18%
平成20年度新規DPC準備病院	山形県立新庄病院			16.24%	15.76%
平成20年度新規DPC準備病院	公立高畠病院			17.49%	13.20%
平成20年度新規DPC準備病院	いわき市立総合磐城共立病院			16.95%	16.99%
平成20年度新規DPC準備病院	日本赤十字社栃木県支部 芳賀赤十字病院			13.12%	12.91%
平成20年度新規DPC準備病院	医療法人 社団 慶友会 慶友整形外科病院			8.56%	8.33%
平成20年度新規DPC準備病院	医療法人 道心会 埼玉東部循環器病院			11.94%	14.89%
平成20年度新規DPC準備病院	医療法人 土屋小児病院			8.29%	5.46%
平成20年度新規DPC準備病院	草加市立病院			15.55%	16.75%
平成20年度新規DPC準備病院	医療法人社団普照会 井上記念病院			15.06%	14.47%
平成20年度新規DPC準備病院	医療法人社団 誠高会 おおたかの森病院			13.85%	15.35%
平成20年度新規DPC準備病院	医療法人社団木下会 鎌ヶ谷総合病院			13.35%	13.76%
平成20年度新規DPC準備病院	東邦大学医療センター佐倉病院			12.27%	13.24%
平成20年度新規DPC準備病院	医療法人社団東光会 北総白井病院			12.70%	13.13%
平成20年度新規DPC準備病院	国家公務員共済組合連合会 三宿病院			18.91%	15.97%
平成20年度新規DPC準備病院	東邦大学医療センター大橋病院			13.41%	16.45%
平成20年度新規DPC準備病院	ＪＲ東京総合病院			17.19%	16.49%
平成20年度新規DPC準備病院	日本大学医学部付属練馬光が丘病院			16.51%	12.96%
平成20年度新規DPC準備病院	医療法人社団 苑田会 苑田第一病院			13.22%	12.70%
平成20年度新規DPC準備病院	医療法人社団 永寿会 三鷹中央病院			9.45%	10.10%
平成20年度新規DPC準備病院	府中恵仁会病院			10.15%	12.77%
平成20年度新規DPC準備病院	財団法人 日本心臓血圧研究振興会 附属 榊原記念病院			19.74%	19.60%
平成20年度新規DPC準備病院	医療法人社団桐光会 調布病院			8.03%	8.31%
平成20年度新規DPC準備病院	財団法人横浜勤労者福祉協会 汐田総合病院			13.03%	16.44%
平成20年度新規DPC準備病院	医療法人 社団若林会 湘南中央病院			14.51%	16.91%
平成20年度新規DPC準備病院	医療法人社団青葉会 牧野記念病院			13.34%	17.19%
平成20年度新規DPC準備病院	神奈川県立足柄上病院			20.17%	21.02%
平成20年度新規DPC準備病院	医療法人 恒仁会 新潟南病院			11.34%	13.77%
平成20年度新規DPC準備病院	医療法人新潟勤労者医療協会 下越病院			15.28%	16.45%
平成20年度新規DPC準備病院	新潟県立新発田病院			15.00%	14.34%
平成20年度新規DPC準備病院	かみいち総合病院			13.77%	14.74%
平成20年度新規DPC準備病院	金沢市立病院			16.17%	16.04%
平成20年度新規DPC準備病院	医療法人 林病院			17.54%	16.99%
平成20年度新規DPC準備病院	杉田玄白記念 公立小浜病院			11.72%	10.80%
平成20年度新規DPC準備病院	山梨県立中央病院			18.21%	18.87%
平成20年度新規DPC準備病院	中信勤労者医療協会 松本協立病院			16.83%	16.66%
平成20年度新規DPC準備病院	医療法人青樹会 一之瀬脳神経外科病院			7.82%	8.88%
平成20年度新規DPC準備病院	伊那中央病院			12.95%	13.94%
平成20年度新規DPC準備病院	川西赤十字病院			20.74%	14.07%
平成20年度新規DPC準備病院	長野県立木曽病院			21.67%	22.14%
平成20年度新規DPC準備病院	医療法人 仁雄会 穂高病院			9.16%	10.29%
平成20年度新規DPC準備病院	医療法人 社団志朋会 加納渡辺病院			13.49%	11.11%
平成20年度新規DPC準備病院	特定・特別医療法人博愛会 博愛会病院			14.78%	13.04%
平成20年度新規DPC準備病院	順天堂大学医学部附属静岡病院			11.55%	12.25%
平成20年度新規DPC準備病院	医療法人社団 志仁会 三島中央病院			7.68%	7.22%
平成20年度新規DPC準備病院	榛原総合病院			13.66%	13.69%
平成20年度新規DPC準備病院	医療法人徳洲会 名古屋徳洲会総合病院			16.33%	15.46%
平成20年度新規DPC準備病院	常滑市民病院			17.37%	16.91%
平成20年度新規DPC準備病院	三重県厚生農業協同組合連合会 鈴鹿中央総合病院			16.23%	17.56%
平成20年度新規DPC準備病院	医療法人 同心会 遠山病院			18.85%	18.45%
平成20年度新規DPC準備病院	医療法人 清恵会 清恵会病院			10.39%	9.53%
平成20年度新規DPC準備病院	医療法人河崎病院			9.54%	8.46%
平成20年度新規DPC準備病院	特定医療法人浩生会 舞子台病院			12.25%	12.41%
平成20年度新規DPC準備病院	医療法人高明会 西宮渡辺心臓・血管センター			15.09%	13.22%
平成20年度新規DPC準備病院	市立芦屋病院			12.08%	13.96%
平成20年度新規DPC準備病院	こだま病院			14.11%	12.54%
平成20年度新規DPC準備病院	医療法人誠仁会 大久保病院			9.56%	10.90%
平成20年度新規DPC準備病院	医療法人社団 敬誠会 合志病院			8.39%	10.11%
平成20年度新規DPC準備病院	医療法人 公仁会 姫路中央病院			10.57%	12.33%
平成20年度新規DPC準備病院	和歌山中央医療生活協同組合 和歌山生協病院			20.66%	19.26%
平成20年度新規DPC準備病院	医療法人 誠佑記念病院			12.13%	11.73%
平成20年度新規DPC準備病院	社会福祉法人 恩賜財団 済生会有田病院			12.78%	13.34%
平成20年度新規DPC準備病院	鳥取赤十字病院			19.33%	19.14%
平成20年度新規DPC準備病院	独立行政法人 国立病院機構 米子医療センター			15.37%	17.38%
平成20年度新規DPC準備病院	安来市立病院			17.21%	14.32%
平成20年度新規DPC準備病院	財団法人倉敷中央病院 倉敷リバーサイド病院			9.66%	12.46%
平成20年度新規DPC準備病院	総合病院岡山市立市民病院			16.00%	17.36%
平成20年度新規DPC準備病院	広島厚生病院			13.70%	11.47%
平成20年度新規DPC準備病院	医療法人社団 清風会 五日市記念病院			9.58%	9.07%
平成20年度新規DPC準備病院	岩手県立中部病院			15.99%	14.40%
平成20年度新規DPC準備病院	独立行政法人国立病院機構 東広島医療センター			17.82%	16.87%

再入院の状況

病院類型	施設名	平成18年度	平成19年度	平成20年度	平成21年度
平成20年度新規DPC準備病院	医療法人明和会　田蒔病院			10.45%	18.30%
平成20年度新規DPC準備病院	徳島県厚生農業協同組合連合会　阿南共栄病院			15.53%	17.14%
平成20年度新規DPC準備病院	医療法人　沖縄徳洲会　宇和島徳洲会病院			18.88%	21.79%
平成20年度新規DPC準備病院	住友別子病院			12.26%	13.25%
平成20年度新規DPC準備病院	財団法人積善会　附属十全総合病院			16.45%	18.55%
平成20年度新規DPC準備病院	社会福祉法人　恩賜財団　済生会西条病院			15.93%	15.51%
平成20年度新規DPC準備病院	市立大洲病院			14.83%	17.52%
平成20年度新規DPC準備病院	医療法人竹下会　竹下病院			19.51%	17.80%
平成20年度新規DPC準備病院	国家公務員共済組合連合会　千早病院			18.49%	21.25%
平成20年度新規DPC準備病院	医療法人　原土井病院			14.88%	19.55%
平成20年度新規DPC準備病院	医療法人八木厚生会　八木病院			13.37%	13.62%
平成20年度新規DPC準備病院	医療法人　井上会　篠栗病院			11.62%	11.53%
平成20年度新規DPC準備病院	財団法人　福岡県社会保険医療協会　社会保険仲原病院			26.25%	29.47%
平成20年度新規DPC準備病院	医療法人社団　誠和会　牟田病院			19.93%	21.45%
平成20年度新規DPC準備病院	医療法人恵光会　原病院			12.74%	15.94%
平成20年度新規DPC準備病院	医療法人　恵真会　渡辺整形外科病院			0.00%	4.55%
平成20年度新規DPC準備病院	医療法人　松風海　内藤病院			43.85%	40.92%
平成20年度新規DPC準備病院	社団法人朝倉医師会　朝倉医師会病院			15.42%	14.44%
平成20年度新規DPC準備病院	医療法人　社団誠心会　萩原中央病院			11.64%	14.57%
平成20年度新規DPC準備病院	ＪＲ九州病院			20.60%	22.99%
平成20年度新規DPC準備病院	独立行政法人国立病院機構小倉病院			17.97%	18.28%
平成20年度新規DPC準備病院	医療法人　謙仁会　山元記念病院			8.68%	14.04%
平成20年度新規DPC準備病院	社会保険浦之崎病院			12.78%	16.56%
平成20年度新規DPC準備病院	日本海員掖済会長崎病院			11.77%	14.70%
平成20年度新規DPC準備病院	医療法人医理会　柿添病院			8.71%	9.28%
平成20年度新規DPC準備病院	医療法人社団誠療会　成尾整形外科病院			15.69%	13.36%
平成20年度新規DPC準備病院	医療法人社団　愛育会　福田病院			7.59%	8.07%
平成20年度新規DPC準備病院	医療法人社団永寿会　天草第一病院			12.29%	16.18%
平成20年度新規DPC準備病院	医療法人社団　中津胃腸病院			14.85%	15.50%
平成20年度新規DPC準備病院	医療法人咸宜会　日田中央病院			18.13%	23.59%
平成20年度新規DPC準備病院	都城市郡医師会病院			11.67%	12.03%
平成20年度新規DPC準備病院	橘病院			8.33%	3.03%
平成20年度新規DPC準備病院	鹿児島赤十字病院			39.86%	41.65%
平成20年度新規DPC準備病院	医療法人　潤愛会　鮫島病院			18.48%	21.27%
平成20年度新規DPC準備病院	垂水市立医療センター　垂水中央病院			20.32%	19.91%
平成20年度新規DPC準備病院	屋久島徳洲会病院			19.31%	16.92%
平成20年度新規DPC準備病院	医療法人徳洲会　徳之島徳洲会病院			17.77%	22.43%
平成20年度新規DPC準備病院	医療法人徳洲会　名瀬徳洲会病院			16.63%	16.32%
平成20年度新規DPC準備病院	鹿児島県立大島病院			19.77%	20.18%
平成20年度新規DPC準備病院	鹿児島県立北薩病院			16.14%	18.78%
平成20年度新規DPC準備病院	県民健康プラザ鹿屋医療センター			21.81%	22.25%
平成20年度新規DPC準備病院	独立行政法人国立病院機構指宿病院			16.88%	17.07%
平成20年度新規DPC準備病院	医療法人　禄寿会　小禄病院			16.92%	20.09%
平成20年度新規DPC準備病院	医療法人八重瀬会　同仁病院			13.52%	15.98%
	平成20年度新規DPC準備病院全体			15.54%	15.91%

再入院の状況

病院類型	施設名	平成18年度	平成19年度	平成20年度	平成21年度
平成21年度新規DPC準備病院	医療法人　麻生整形外科病院				6.81%
平成21年度新規DPC準備病院	特定医療法人　白石脳神経外科病院				8.46%
平成21年度新規DPC準備病院	医療法人潤和会　札幌ひばりが丘病院				7.10%
平成21年度新規DPC準備病院	社会福祉法人北海道社会事業協会富良野病院				16.93%
平成21年度新規DPC準備病院	総合病院　浦河赤十字病院				16.05%
平成21年度新規DPC準備病院	青森市民病院				14.65%
平成21年度新規DPC準備病院	栗原市立栗原中央病院				13.65%
平成21年度新規DPC準備病院	北村山公立病院				13.18%
平成21年度新規DPC準備病院	医療法人　恒貴会　協和中央病院				9.35%
平成21年度新規DPC準備病院	(医)社団善仁会　小山記念病院				15.91%
平成21年度新規DPC準備病院	医療法人慈正会　丸山記念総合病院				16.22%
平成21年度新規DPC準備病院	千葉県こども病院				16.90%
平成21年度新規DPC準備病院	東京女子医科大学附属　八千代医療センター				15.14%
平成21年度新規DPC準備病院	社団法人地域医療振興協会　東京ベイ･浦安市川医療センター				7.71%
平成21年度新規DPC準備病院	医療法人社団　創造会　平和台病院				11.92%
平成21年度新規DPC準備病院	医療法人社団千葉県勤労者医療協会船橋二和病院				14.71%
平成21年度新規DPC準備病院	船橋市立医療センター				18.19%
平成21年度新規DPC準備病院	国立がんセンター東病院				33.73%
平成21年度新規DPC準備病院	駿河台日本大学病院				16.72%
平成21年度新規DPC準備病院	財団法人　癌研究会　有明病院				26.03%
平成21年度新規DPC準備病院	医療法人社団　高裕会　深川立川病院				5.94%
平成21年度新規DPC準備病院	医療法人社団　松井病院				10.62%
平成21年度新規DPC準備病院	綾瀬循環器病院				16.50%
平成21年度新規DPC準備病院	医療法人社団　明芳会　イムス葛飾ハートセンター				12.51%
平成21年度新規DPC準備病院	社会福祉法人聖ヨハネ会　総合病院桜町病院				8.55%
平成21年度新規DPC準備病院	財団法人船員保険会　横浜船員保険病院				17.78%
平成21年度新規DPC準備病院	東海大学大磯病院				16.68%
平成21年度新規DPC準備病院	大船中央病院				22.25%
平成21年度新規DPC準備病院	相模原中央病院				10.76%
平成21年度新規DPC準備病院	川崎市立井田病院				20.84%
平成21年度新規DPC準備病院	独立行政法人　国立病院機構　神奈川病院				19.95%
平成21年度新規DPC準備病院	独立行政法人国立病院機構　相模原病院				18.73%
平成21年度新規DPC準備病院	南部郷総合病院				12.65%
平成21年度新規DPC準備病院	医療法人西能病院				6.17%
平成21年度新規DPC準備病院	公立南砺中央病院				13.27%
平成21年度新規DPC準備病院	市立敦賀病院				14.15%
平成21年度新規DPC準備病院	医療法人徳洲会　大垣徳洲会病院				14.50%
平成21年度新規DPC準備病院	公立森町病院				12.42%
平成21年度新規DPC準備病院	浜松赤十字病院				16.61%
平成21年度新規DPC準備病院	津島市民病院				14.64%
平成21年度新規DPC準備病院	碧南市民病院				17.39%
平成21年度新規DPC準備病院	愛知県厚生農業協同組合連合会　豊田厚生病院				14.33%
平成21年度新規DPC準備病院	総合青山病院				12.79%
平成21年度新規DPC準備病院	医療法人社団　昴会　湖東記念病院				12.10%
平成21年度新規DPC準備病院	蘇生会総合病院				14.55%
平成21年度新規DPC準備病院	医療法人生登会　寺元記念病院				12.94%
平成21年度新規DPC準備病院	医療法人敬仁会　今里胃腸病院				19.12%
平成21年度新規DPC準備病院	医療法人弘道会　浪速生野病院				12.43%
平成21年度新規DPC準備病院	医療法人　野上病院				9.84%
平成21年度新規DPC準備病院	大阪船員保険病院				19.84%
平成21年度新規DPC準備病院	高橋病院				17.60%
平成21年度新規DPC準備病院	医療法人　青心会　郡山青藍病院				10.85%
平成21年度新規DPC準備病院	医療法人　十字会　野島病院				12.10%
平成21年度新規DPC準備病院	医療法人岡村一心堂病院				16.43%
平成21年度新規DPC準備病院	井野口病院				11.66%
平成21年度新規DPC準備病院	医療法人若葉会近藤内科病院				23.84%
平成21年度新規DPC準備病院	香川県厚生農業協同組合連合会　滝宮総合病院				13.96%
平成21年度新規DPC準備病院	さぬき市民病院				14.51%
平成21年度新規DPC準備病院	医療法人　真泉会　第一病院				15.47%
平成21年度新規DPC準備病院	独立行政法人国立病院機構高知病院				14.12%
平成21年度新規DPC準備病院	社会福祉法人恩賜財団済生会支部福岡県済生会大牟田病院				16.95%
平成21年度新規DPC準備病院	(社)遠賀中間医師会　遠賀中間医師会おんが病院				14.90%
平成21年度新規DPC準備病院	独立行政法人国立病院機構佐賀病院				10.67%
平成21年度新規DPC準備病院	独立行政法人国立病院機構都城病院				23.28%
	平成21年度新規DPC準備病院全体				16.84%

各病院類型での患者構成の違いについて

		平成15年度 新規DPC対象病院		平成16年度 新規DPC対象病院		平成18年度 新規DPC対象病院		平成20年度 新規DPC対象病院		平成21年度 新規DPC対象病院		平成18,19年度 新規DPC準備病院		平成20年度 新規DPC準備病院		平成21年度 新規DPC準備病院
		平成20年度	平成21年度	平成20年度	平成21年度	平成20年度	平成21年度	平成20年度	平成21年度	平成20年度	平成21年度	平成20年度	平成21年度	平成20年度	平成21年度	平成21年度
MDC別患者構成	総計	100.00%	100.00%	100.00%	100.00%	100.00%	100.00%	100.00%	100.00%	100.00%	100.00%	100.00%	100.00%	100.00%	100.00%	100.00%
	01 神経系疾患	6.06%	6.01%	6.43%	6.27%	6.69%	6.56%	6.37%	6.35%	6.55%	6.66%	7.53%	7.37%	7.38%	7.24%	5.50%
	02 眼科系疾患	8.66%	8.72%	3.99%	3.92%	3.99%	3.89%	4.41%	4.40%	3.85%	4.02%	3.50%	3.45%	3.81%	3.98%	4.05%
	03 耳鼻咽喉科系疾患	5.02%	5.09%	4.00%	3.89%	4.06%	3.99%	4.14%	4.09%	3.87%	3.54%	3.75%	3.58%	3.70%	3.52%	4.24%
	04 呼吸器系疾患	7.90%	7.90%	11.32%	11.96%	11.73%	11.98%	12.39%	12.48%	12.29%	12.48%	12.00%	11.53%	12.28%	12.30%	13.97%
	05 循環器系疾患	9.05%	9.40%	10.31%	10.31%	11.27%	11.34%	10.02%	10.02%	9.79%	10.06%	10.78%	11.10%	10.47%	10.70%	9.19%
	06 消化器系疾患、肝臓・胆道・膵臓疾患	19.49%	19.36%	23.04%	23.08%	23.00%	23.07%	23.08%	23.30%	24.25%	24.44%	23.85%	25.00%	24.35%	24.52%	24.62%
	07 筋骨格系疾患	8.29%	8.08%	5.35%	5.53%	5.22%	5.25%	5.31%	5.34%	5.19%	5.22%	6.10%	6.00%	5.87%	5.90%	4.93%
	08 皮膚・皮下組織の疾患	1.29%	1.28%	1.14%	1.12%	1.07%	1.07%	1.20%	1.15%	1.18%	1.11%	1.07%	1.02%	1.11%	1.05%	1.74%
	09 乳房の疾患	1.63%	1.62%	1.39%	1.33%	1.26%	1.31%	1.21%	1.23%	1.21%	1.21%	1.98%	2.06%	1.00%	1.06%	2.00%
	10 内分泌・栄養・代謝に関する疾患	3.80%	3.69%	2.93%	2.96%	2.95%	2.95%	3.00%	3.00%	3.08%	2.94%	3.51%	3.42%	2.99%	2.88%	2.79%
	11 腎・尿路系疾患及び男性生殖器系疾患	7.35%	7.40%	8.47%	8.40%	7.98%	8.01%	8.15%	8.21%	7.64%	7.62%	7.54%	7.40%	6.56%	6.46%	7.58%
	12 女性生殖器系疾患及び産褥期疾患・異常妊娠分娩	8.97%	9.06%	7.51%	7.00%	6.89%	6.80%	6.14%	6.20%	6.31%	6.16%	4.40%	4.33%	5.67%	5.76%	5.73%
	13 血液・造血器・免疫臓器の疾患	3.00%	3.02%	2.58%	2.54%	2.36%	2.42%	2.22%	2.25%	1.84%	2.08%	1.23%	1.44%	1.57%	1.66%	1.64%
	14 新生児疾患、先天性奇形	3.70%	3.66%	2.19%	2.12%	1.91%	1.92%	1.98%	1.93%	2.04%	2.00%	0.85%	0.81%	2.00%	1.90%	1.98%
	15 小児疾患	0.61%	0.54%	1.52%	1.39%	1.58%	1.32%	1.75%	1.41%	2.03%	1.51%	1.90%	1.56%	2.13%	1.77%	1.77%
	16 外傷・熱傷・中毒	3.28%	3.32%	6.10%	6.32%	6.25%	6.33%	6.67%	6.66%	7.04%	7.02%	8.27%	8.24%	7.49%	7.54%	6.49%
	17 精神疾患	0.17%	0.16%	0.19%	0.20%	0.22%	0.20%	0.28%	0.26%	0.32%	0.27%	0.40%	0.37%	0.43%	0.40%	0.29%
	18 その他	1.73%	1.71%	1.55%	1.66%	1.57%	1.60%	1.68%	1.71%	1.51%	1.65%	1.34%	1.33%	1.22%	1.34%	1.49%
全診断群分類（2451分類）のうち出現したDPCの割合		94.82%	94.49%	85.43%	84.70%	92.57%	91.88%	93.59%	93.19%	95.23%	94.08%	76.09%	76.46%	83.72%	84.33%	78.21%
包括評価診断群分類（1572分類）のうち出現したDPCの割合		100.00%	100.00%	99.94%	99.68%	100.00%	100.00%	100.00%	99.94%	100.00%	100.00%	95.55%	95.55%	98.54%	98.73%	96.31%
包括評価診断群分類（1572分類）に該当したデータの割合		96.71%	96.73%	98.06%	98.04%	98.03%	98.05%	97.91%	97.90%	97.73%	97.86%	97.92%	97.89%	97.88%	97.96%	97.67%
手術を受けた患者の割合 ※		50.94%	51.22%	44.24%	44.19%	44.55%	45.09%	42.72%	43.51%	41.64%	42.39%	38.16%	39.18%	39.59%	39.72%	41.40%

平成20年度診断群分類を使用
※ 様式１手術情報から取得。輸血（K920$）のみを受けた場合は、手術なしとしてカウント。

施設別MDC別比率（7～12月退院患者）

病院類型	施設名	比率																		件数
		MDC01	MDC02	MDC03	MDC04	MDC05	MDC06	MDC07	MDC08	MDC09	MDC10	MDC11	MDC12	MDC13	MDC14	MDC15	MDC16	MDC17	MDC18	全体	全体
平成15年度新規DPC対象病院	札幌医科大学附属病院	5.2%	8.7%	5.2%	5.8%	8.8%	16.7%	11.2%	1.5%	1.8%	2.6%	5.7%	14.8%	3.9%	3.4%	0.3%	3.1%	0.1%	1.2%	100.0%	5727
平成15年度新規DPC対象病院	北海道大学病院	5.7%	8.5%	4.2%	7.2%	5.6%	16.9%	12.7%	1.6%	1.2%	5.3%	6.1%	10.1%	2.0%	6.3%	0.3%	3.0%	0.3%	3.1%	100.0%	6569
平成15年度新規DPC対象病院	旭川医科大学病院	5.0%	12.2%	4.2%	5.1%	9.9%	16.8%	9.4%	1.6%	3.3%	4.1%	5.6%	7.8%	3.5%	4.7%	0.6%	4.1%	0.2%	1.8%	100.0%	4880
平成15年度新規DPC対象病院	弘前大学医学部附属病院	4.5%	6.9%	4.9%	4.5%	18.8%	14.2%	8.5%	0.5%	1.2%	6.2%	8.9%	9.7%	2.3%	3.3%	0.1%	4.2%	0.0%	1.3%	100.0%	4598
平成15年度新規DPC対象病院	岩手医科大学附属病院	6.7%	10.4%	3.9%	6.2%	13.5%	17.5%	7.7%	1.1%	1.3%	2.3%	7.8%	8.3%	2.3%	4.4%	0.5%	4.7%	0.1%	1.3%	100.0%	8430
平成15年度新規DPC対象病院	東北大学病院	6.5%	12.2%	4.4%	9.3%	8.6%	17.1%	6.5%	1.5%	1.3%	5.7%	4.4%	10.7%	2.3%	3.5%	0.3%	3.4%	0.3%	2.0%	100.0%	8123
平成15年度新規DPC対象病院	秋田大学医学部附属病院	5.9%	8.5%	6.5%	6.1%	9.4%	17.4%	9.6%	0.5%	0.8%	4.0%	7.6%	13.8%	2.5%	4.0%	0.4%	1.2%	0.0%	1.9%	100.0%	3959
平成15年度新規DPC対象病院	国立大学法人山形大学医学部附属病院	4.2%	10.9%	5.1%	7.5%	11.3%	20.1%	7.6%	1.3%	2.5%	2.5%	7.9%	7.1%	3.1%	3.2%	0.2%	3.1%	0.1%	2.3%	100.0%	4182
平成15年度新規DPC対象病院	公立大学法人福島県立医科大学附属病院	4.0%	9.5%	4.2%	7.0%	8.0%	15.8%	10.1%	0.8%	2.5%	4.6%	7.3%	10.4%	4.8%	4.5%	0.5%	3.8%	0.4%	1.7%	100.0%	6040
平成15年度新規DPC対象病院	筑波大学附属病院	5.7%	7.0%	4.7%	8.4%	10.0%	13.5%	9.1%	1.2%	1.0%	4.4%	6.2%	15.1%	4.2%	5.6%	0.2%	2.0%	0.1%	1.5%	100.0%	6244
平成15年度新規DPC対象病院	自治医科大学附属病院	6.3%	7.8%	3.9%	7.4%	10.7%	19.3%	5.6%	0.7%	1.4%	3.6%	7.4%	12.4%	3.4%	6.0%	0.6%	2.3%	0.1%	1.2%	100.0%	10303
平成15年度新規DPC対象病院	獨協医科大学病院	7.0%	6.9%	5.6%	8.3%	10.0%	21.2%	7.8%	1.2%	0.6%	3.1%	6.8%	8.5%	2.7%	3.8%	0.8%	3.3%	0.1%	2.3%	100.0%	10818
平成15年度新規DPC対象病院	国立大学法人群馬大学医学部附属病院	4.5%	15.3%	5.0%	6.0%	7.4%	16.7%	9.4%	1.5%	2.0%	4.2%	9.4%	8.5%	2.6%	2.0%	0.2%	3.6%	0.0%	1.7%	100.0%	6066
平成15年度新規DPC対象病院	埼玉医科大学病院	4.9%	12.5%	6.8%	7.3%	1.1%	21.4%	8.5%	1.3%	0.0%	7.4%	9.6%	6.9%	2.1%	4.5%	1.3%	2.8%	0.0%	1.5%	100.0%	7126
平成15年度新規DPC対象病院	防衛医科大学校病院	5.2%	8.7%	4.6%	5.5%	7.2%	21.4%	6.0%	1.1%	0.7%	2.4%	10.2%	13.3%	3.4%	2.3%	1.0%	4.7%	0.1%	2.1%	100.0%	5227
平成15年度新規DPC対象病院	千葉大学医学部附属病院	4.5%	10.6%	3.3%	9.8%	9.7%	23.3%	6.8%	0.9%	1.7%	3.9%	7.1%	9.0%	1.7%	2.7%	0.6%	2.6%	0.2%	1.4%	100.0%	7028
平成15年度新規DPC対象病院	東京慈恵会医科大学附属病院	5.4%	9.0%	9.0%	4.3%	9.0%	22.9%	6.9%	0.7%	1.5%	3.6%	9.2%	7.9%	2.5%	3.0%	0.5%	3.5%	0.1%	1.0%	100.0%	10567
平成15年度新規DPC対象病院	東京医科大学病院	4.5%	11.3%	7.0%	10.9%	8.5%	15.4%	7.5%	1.3%	2.0%	4.1%	8.4%	9.7%	2.7%	1.7%	0.7%	3.2%	0.1%	1.1%	100.0%	9418
平成15年度新規DPC対象病院	東京女子医科大学病院	7.4%	5.9%	3.1%	6.7%	12.7%	21.7%	5.1%	1.7%	1.7%	7.3%	8.4%	5.9%	2.2%	5.5%	0.5%	1.8%	0.1%	2.6%	100.0%	10991
平成15年度新規DPC対象病院	慶應義塾大学病院	5.0%	11.1%	4.9%	8.4%	8.4%	15.4%	9.2%	1.7%	1.4%	2.7%	8.2%	11.9%	2.1%	5.7%	0.3%	1.9%	0.1%	1.4%	100.0%	10870
平成15年度新規DPC対象病院	日本医科大学付属病院	6.6%	6.6%	4.1%	9.6%	10.1%	17.7%	5.3%	1.7%	0.9%	5.8%	8.4%	8.7%	3.1%	1.9%	0.6%	6.1%	0.3%	2.5%	100.0%	8167
平成15年度新規DPC対象病院	順天堂大学医学部附属順天堂医院	6.9%	8.0%	5.4%	5.6%	10.9%	20.6%	6.6%	1.1%	2.5%	3.1%	6.6%	10.3%	1.9%	5.5%	0.4%	2.9%	0.0%	1.9%	100.0%	10621
平成15年度新規DPC対象病院	昭和大学病院	2.3%	0.2%	4.2%	8.8%	12.1%	23.8%	5.6%	0.9%	1.2%	1.2%	9.4%	13.0%	4.3%	6.6%	1.1%	4.1%	0.1%	1.3%	100.0%	7217
平成15年度新規DPC対象病院	東邦大学医療センター大森病院	5.0%	6.4%	2.4%	11.9%	8.6%	20.4%	7.6%	1.5%	1.1%	2.6%	9.8%	10.8%	3.4%	2.0%	1.2%	3.0%	0.4%	1.7%	100.0%	8963
平成15年度新規DPC対象病院	日本大学医学部附属板橋病院	7.3%	7.0%	4.7%	7.5%	11.4%	20.8%	6.7%	0.8%	2.3%	2.2%	5.6%	11.9%	2.0%	2.5%	1.1%	4.1%	0.1%	2.3%	100.0%	8212
平成15年度新規DPC対象病院	帝京大学医学部附属病院	6.1%	9.5%	4.8%	8.0%	9.5%	19.7%	7.0%	1.1%	1.3%	3.4%	7.9%	6.9%	3.5%	1.9%	0.9%	6.8%	0.2%	1.6%	100.0%	8620
平成15年度新規DPC対象病院	杏林大学医学部付属病院	7.0%	10.2%	4.5%	9.7%	6.7%	18.5%	7.3%	2.3%	1.3%	2.9%	8.2%	7.3%	4.5%	2.8%	0.5%	4.0%	0.1%	2.2%	100.0%	10030
平成15年度新規DPC対象病院	国立がんセンター中央病院	2.9%	2.4%	4.1%	15.4%	0.2%	43.8%	9.2%	0.1%	5.3%	1.0%	6.6%	4.6%	3.2%	0.0%	0.1%	0.2%	0.0%	1.3%	100.0%	5899
平成15年度新規DPC対象病院	東京医科歯科大学医学部附属病院	7.2%	8.3%	5.8%	7.0%	9.7%	19.2%	9.2%	1.3%	1.1%	3.7%	9.1%	7.2%	3.8%	1.7%	0.2%	3.7%	0.1%	1.6%	100.0%	7186
平成15年度新規DPC対象病院	東京大学医学部附属病院	5.1%	8.7%	4.0%	6.6%	8.7%	24.3%	7.6%	0.8%	1.4%	4.5%	6.9%	10.1%	3.9%	3.1%	0.3%	2.3%	0.1%	1.6%	100.0%	11620
平成15年度新規DPC対象病院	公立大学法人　横浜市立大学附属病院	6.3%	5.9%	4.9%	4.7%	6.6%	25.2%	11.4%	1.3%	1.0%	4.4%	7.1%	10.5%	3.7%	2.7%	0.4%	1.8%	0.0%	2.2%	100.0%	5460
平成15年度新規DPC対象病院	北里大学病院	5.3%	12.9%	7.7%	9.2%	8.3%	9.2%	5.0%	1.9%	2.7%	3.2%	9.9%	10.9%	3.2%	4.6%	0.6%	3.8%	0.1%	1.5%	100.0%	9696
平成15年度新規DPC対象病院	東海大学医学部付属病院	6.7%	6.4%	4.3%	13.0%	9.2%	21.6%	4.6%	0.7%	1.9%	1.8%	5.3%	9.8%	2.5%	2.3%	0.3%	7.9%	0.0%	1.7%	100.0%	10207
平成15年度新規DPC対象病院	聖マリアンナ医科大学病院	6.2%	5.2%	4.4%	9.4%	9.1%	20.8%	7.0%	1.1%	3.1%	3.8%	6.3%	8.7%	3.1%	3.8%	1.0%	5.4%	0.1%	1.6%	100.0%	9457
平成15年度新規DPC対象病院	新潟大学医歯学総合病院	6.5%	9.2%	5.9%	5.6%	6.0%	20.6%	8.0%	2.9%	1.2%	3.4%	7.7%	8.2%	2.6%	6.2%	0.4%	3.9%	0.1%	1.6%	100.0%	5169
平成15年度新規DPC対象病院	国立大学法人富山大学附属病院	6.1%	10.8%	4.3%	8.4%	7.1%	19.1%	8.4%	1.7%	0.8%	2.9%	8.4%	9.1%	2.9%	5.0%	0.5%	3.4%	0.1%	1.0%	100.0%	4379
平成15年度新規DPC対象病院	金沢医科大学病院	4.7%	11.3%	5.1%	8.2%	11.5%	17.7%	8.1%	1.7%	2.5%	4.5%	6.7%	3.9%	3.3%	3.9%	1.4%	3.9%	0.2%	1.5%	100.0%	5393
平成15年度新規DPC対象病院	金沢大学附属病院	4.5%	12.4%	3.6%	8.1%	11.0%	20.4%	8.9%	1.3%	1.6%	4.9%	6.2%	7.7%	2.4%	1.8%	0.2%	2.5%	0.2%	2.0%	100.0%	5499
平成15年度新規DPC対象病院	福井大学医学部附属病院	7.9%	12.7%	6.9%	8.4%	9.5%	18.3%	5.9%	0.7%	1.1%	3.3%	8.1%	6.0%	3.2%	1.2%	0.5%	4.9%	0.1%	1.4%	100.0%	4550
平成15年度新規DPC対象病院	山梨大学医学部附属病院	4.6%	11.2%	5.3%	5.0%	7.5%	16.9%	10.2%	1.7%	1.5%	3.7%	10.2%	11.0%	2.5%	3.9%	0.3%	2.1%	0.0%	2.4%	100.0%	4640
平成15年度新規DPC対象病院	国立大学法人　信州大学医学部附属病院	5.3%	7.7%	4.8%	6.0%	11.4%	15.1%	10.4%	0.9%	1.1%	5.3%	6.1%	13.3%	3.5%	3.6%	0.5%	3.3%	0.2%	1.5%	100.0%	6331
平成15年度新規DPC対象病院	国立大学法人　岐阜大学医学部附属病院	8.4%	5.0%	4.7%	10.2%	11.3%	20.9%	7.8%	2.2%	0.8%	4.5%	5.3%	8.2%	2.3%	1.5%	0.8%	3.1%	0.2%	2.8%	100.0%	5254
平成15年度新規DPC対象病院	浜松医科大学医学部附属病院	4.3%	9.3%	5.9%	6.1%	9.4%	18.3%	7.3%	2.4%	0.7%	4.9%	9.2%	9.5%	3.6%	2.8%	0.9%	3.6%	0.0%	1.8%	100.0%	4040
平成15年度新規DPC対象病院	名古屋市立大学病院	6.3%	7.1%	3.6%	9.8%	6.4%	22.0%	6.5%	1.3%	1.6%	1.6%	11.1%	8.3%	4.4%	5.6%	0.7%	1.9%	0.0%	1.7%	100.0%	6427
平成15年度新規DPC対象病院	藤田保健衛生大学病院	8.1%	10.0%	5.2%	6.3%	9.0%	21.6%	7.6%	2.2%	1.3%	3.5%	8.3%	6.4%	2.1%	2.3%	1.0%	3.4%	0.1%	1.5%	100.0%	10607
平成15年度新規DPC対象病院	愛知医科大学病院	5.9%	6.3%	9.9%	8.9%	9.8%	17.5%	8.4%	2.1%	1.1%	3.6%	7.1%	8.2%	1.9%	2.1%	0.9%	3.8%	0.2%	2.3%	100.0%	7648
平成15年度新規DPC対象病院	名古屋大学医学部附属病院	6.9%	8.2%	5.3%	7.4%	9.4%	21.4%	9.2%	0.5%	1.5%	4.1%	7.3%	9.2%	3.3%	3.3%	0.4%	1.2%	0.1%	1.3%	100.0%	8615
平成15年度新規DPC対象病院	国立大学法人三重大学医学部附属病院	5.8%	8.8%	5.8%	7.0%	10.5%	18.1%	6.0%	0.9%	3.2%	2.0%	7.8%	12.6%	3.5%	4.5%	0.1%	1.3%	0.0%	2.0%	100.0%	5393
平成15年度新規DPC対象病院	滋賀医科大学医学部附属病院	5.0%	12.5%	5.0%	8.9%	11.1%	17.3%	5.1%	1.4%	1.0%	4.0%	8.8%	9.0%	2.8%	3.5%	0.6%	3.1%	0.1%	1.0%	100.0%	4335
平成15年度新規DPC対象病院	京都府立医科大学附属病院	4.5%	9.5%	4.7%	6.0%	8.6%	21.7%	10.4%	1.5%	2.4%	3.2%	8.9%	6.4%	2.0%	5.5%	0.3%	2.4%	0.1%	1.9%	100.0%	5777
平成15年度新規DPC対象病院	京都大学医学部附属病院	8.3%	9.9%	6.4%	7.8%	9.2%	16.2%	6.9%	1.4%	2.3%	4.9%	7.1%	10.0%	2.5%	3.8%	0.3%	1.3%	0.2%	1.4%	100.0%	8849
平成15年度新規DPC対象病院	大阪医科大学附属病院	4.9%	11.7%	5.4%	8.7%	10.1%	17.3%	9.4%	1.2%	1.0%	2.5%	6.4%	10.7%	4.3%	2.8%	0.8%	1.4%	0.1%	1.2%	100.0%	7220
平成15年度新規DPC対象病院	大阪市立大学医学部附属病院	4.5%	10.3%	3.7%	6.8%	6.3%	25.5%	8.7%	1.1%	0.9%	5.9%	6.9%	9.2%	2.6%	2.9%	0.3%	2.9%	0.2%	1.5%	100.0%	7410
平成15年度新規DPC対象病院	関西医科大学附属枚方病院	3.5%	10.0%	5.6%	5.4%	10.7%	21.7%	7.6%	1.2%	1.1%	3.3%	8.8%	10.2%	2.8%	3.2%	0.4%	2.9%	0.1%	1.5%	100.0%	8124
平成15年度新規DPC対象病院	近畿大学医学部附属病院	4.2%	10.5%	5.1%	7.8%	8.7%	22.6%	8.6%	1.5%	1.8%	3.9%	5.7%	8.6%	2.7%	2.4%	0.5%	3.4%	0.8%	1.3%	100.0%	8897
平成15年度新規DPC対象病院	国立循環器病センター	27.8%	0.0%	0.7%	2.3%	46.5%	0.4%	0.7%	0.1%	0.0%	2.4%	1.3%	2.8%	0.4%	12.7%	0.4%	0.8%	0.1%	0.5%	100.0%	4582
平成15年度新規DPC対象病院	大阪大学医学部附属病院	6.3%	11.0%	5.9%	5.2%	8.9%	14.0%	7.8%	0.9%	4.0%	6.7%	6.0%	9.9%	2.5%	5.8%	0.2%	2.2%	0.3%	2.3%	100.0%	8061
平成15年度新規DPC対象病院	兵庫医科大学病院	4.3%	13.9%	4.9%	7.8%	10.4%	24.9%	8.1%	0.7%	1.2%	2.9%	5.9%	5.2%	1.3%	2.2%	0.3%	4.0%	0.1%	2.0%	100.0%	8945
平成15年度新規DPC対象病院	神戸大学医学部附属病院	6.2%	6.5%	4.3%	7.0%	11.9%	21.3%	9.5%	1.6%	0.5%	3.2%	8.2%	7.9%	3.0%	3.0%	0.2%	4.4%	0.1%	1.3%	100.0%	7172
平成15年度新規DPC対象病院	奈良県立医科大学附属病院	8.7%	6.1%	4.2%	8.6%	11.1%	16.4%	8.8%	0.7%	0.5%	2.0%	6.9%	11.1%	2.8%	5.6%	0.2%	4.8%	0.1%	1.6%	100.0%	5895
平成15年度新規DPC対象病院	和歌山県立医科大学附属病院	7.7%	8.1%	3.3%	8.2%	7.6%	22.1%	8.2%	0.7%	1.5%	3.6%	9.1%	6.6%	2.8%	3.7%	0.5%	3.9%	0.4%	1.9%	100.0%	6843
平成15年度新規DPC対象病院	鳥取大学医学部附属病院	7.6%	10.2%	8.5%	9.8%	9.6%	13.5%	7.5%	2.0%	1.0%	2.7%	6.3%	9.4%	3.2%	3.0%	0.5%	3.4%	0.3%	1.4%	100.0%	6392
平成15年度新規DPC対象病院	島根大学医学部附属病院	6.8%	7.1%	4.0%	9.2%	8.0%	21.0%	6.8%	1.5%	1.6%	4.4%	7.6%	8.5%	3.6%	2.1%	0.8%	4.7%	0.1%	2.3%	100.0%	4642
平成15年度新規DPC対象病院	川崎医科大学附属病院	9.5%	6.5%	5.4%	10.1%	9.4%	16.0%	5.1%	1.1%	3.9%	3.4%	9.8%	3.1%	3.8%	3.6%	0.8%	6.6%	0.1%	1.8%	100.0%	7086
平成15年度新規DPC対象病院	岡山大学病院	6.4%	9.3%	6.3%	7.7%	6.8%	19.8%	9.5%	1.0%	1.7%	3.0%	7.8%	6.7%	2.9%	6.6%	0.4%	2.5%	0.0%	1.7%	100.0%	7107
平成15年度新規DPC対象病院	広島大学病院	5.6%	10.7%	4.3%	7.8%	9.2%	25.3%	5.5%	0.7%	0.9%	3.5%	6.3%	7.5%	5.1%	1.8%	0.2%	3.9%	0.0%	1.5%	100.0%	6993
平成15年度新規DPC対象病院	山口大学医学部附属病院	5.5%	7.5%	6.1%	11.4%	9.1%	19.4%	11.7%	1.7%	1.4%	2.0%	5.5%	6.8%	2.0%	4.5%	1.1%	3.0%	0.1%	1.3%	100.0%	6232
平成15年度新規DPC対象病院	徳島大学病院	6.4%	7.1%	5.2%	9.1%	7.5%	19.3%	8.2%	2.0%	2.4%	2.6%	7.5%	11.5%	2.9%	5.6%	0.3%	1.6%	0.0%	0.8%	100.0%	5098
平成15年度新規DPC対象病院	香川大学医学部附属病院	6.0%	12.1%	4.7%	10.6%	7.0%	17.2%	11.5%	2.0%	1.0%	3.8%	6.6%	7.1%	2.2%	2.8%	1.1%	2.7%	0.1%	1.5%	100.0%	4396
平成15年度新規DPC対象病院	愛媛大学医学部附属病院	6.4%	8.5%	5.5%	4.8%	8.3%	15.4%	10.6%	2.6%	0.5%	4.1%	8.3%	9.9%	5.1%	5.1%	0.4%	2.3%	0.1%	2.1%	100.0%	4218
平成15年度新規DPC対象病院	高知大学医学部附属病院	2.9%	8.4%	6.1%	10.1%	7.7%	18.0%	10.6%	1.4%	5.8%	3.5%	7.0%	7.5%	4.9%	2.5%	0.4%	2.0%	0.0%	1.2%	100.0%	4683
平成15年度新規DPC対象病院	福岡大学病院	7.4%	6.1%	4.8%	8.3%	9.6%	18.5%	9.8%	1.9%	1.0%	3.1%	4.7%	9.5%	2.1%	4.6%	0.9%	5.7%	0.3%	1.6%	100.0%	7092

施設別MDC別比率（7～12月退院患者）

病院類型	施設名	比率																		件数
		MDC01	MDC02	MDC03	MDC04	MDC05	MDC06	MDC07	MDC08	MDC09	MDC10	MDC11	MDC12	MDC13	MDC14	MDC15	MDC16	MDC17	MDC18	全体	全体
平成15年度新規DPC対象病院	久留米大学病院	4.4%	7.6%	6.2%	8.0%	9.9%	19.2%	8.1%	0.8%	1.3%	3.2%	8.1%	8.5%	3.8%	3.8%	0.6%	4.2%	0.2%	2.1%	100.0%	7716
平成15年度新規DPC対象病院	産業医科大学病院	7.4%	5.3%	6.1%	9.0%	5.9%	15.0%	12.2%	1.4%	1.9%	4.2%	7.9%	8.4%	3.8%	2.7%	0.2%	5.3%	1.2%	1.8%	100.0%	5520
平成15年度新規DPC対象病院	九州大学病院	4.6%	6.5%	4.4%	6.5%	8.1%	21.1%	12.6%	1.0%	1.9%	4.3%	5.9%	10.3%	4.0%	3.2%	0.6%	2.1%	0.7%	2.2%	100.0%	9331
平成15年度新規DPC対象病院	佐賀大学医学部附属病院	7.3%	7.7%	3.8%	8.5%	9.9%	17.1%	12.5%	1.6%	0.5%	2.0%	7.4%	10.0%	2.8%	3.4%	0.7%	2.5%	0.1%	2.0%	100.0%	4744
平成15年度新規DPC対象病院	長崎大学病院	6.5%	6.9%	5.1%	10.4%	8.8%	19.3%	9.5%	1.5%	1.5%	3.6%	6.0%	6.8%	3.7%	4.0%	0.6%	3.7%	0.2%	1.9%	100.0%	6472
平成15年度新規DPC対象病院	熊本大学医学部附属病院	5.2%	7.4%	4.2%	7.3%	7.8%	22.8%	7.9%	0.6%	2.6%	4.2%	6.2%	12.7%	5.0%	2.2%	0.2%	1.8%	0.2%	1.6%	100.0%	6465
平成15年度新規DPC対象病院	大分大学医学部附属病院	6.3%	7.8%	5.7%	9.2%	10.8%	17.0%	11.7%	1.5%	1.7%	3.1%	6.9%	6.7%	4.8%	1.6%	0.4%	2.4%	0.1%	2.2%	100.0%	4758
平成15年度新規DPC対象病院	宮崎大学医学部附属病院	4.9%	7.5%	7.0%	7.5%	6.4%	20.5%	10.2%	0.7%	0.8%	3.7%	7.1%	9.4%	3.1%	3.1%	0.3%	5.3%	0.2%	2.4%	100.0%	4394
平成15年度新規DPC対象病院	鹿児島大学病院	3.9%	12.1%	5.4%	8.4%	8.9%	18.0%	10.9%	1.8%	1.1%	4.1%	6.0%	9.2%	2.4%	4.6%	0.3%	1.3%	0.4%	1.3%	100.0%	4247
平成15年度新規DPC対象病院	琉球大学医学部附属病院	3.4%	14.5%	8.1%	4.2%	10.2%	13.6%	8.5%	1.6%	0.8%	3.9%	8.9%	10.4%	2.0%	5.2%	0.4%	2.9%	0.0%	1.5%	100.0%	3915
平成15年度新規DPC対象病院		6.0%	8.7%	5.1%	7.9%	9.4%	19.4%	8.1%	1.3%	1.6%	3.7%	7.4%	9.1%	3.0%	3.7%	0.5%	3.3%	0.2%	1.7%	100.0%	566077
平成16年度新規DPC対象病院	医療法人積心会病院	32.8%	0.3%	4.9%	5.2%	14.4%	7.3%	10.7%	1.9%	0.0%	2.9%	2.8%	0.0%	0.2%	0.5%	1.0%	14.0%	0.5%	0.5%	100.0%	577
平成16年度新規DPC対象病院	北海道社会保険病院	1.0%	1.2%	8.1%	18.8%	18.2%	16.7%	3.4%	0.6%	0.3%	2.5%	7.0%	7.8%	2.2%	6.2%	1.6%	3.3%	0.1%	1.1%	100.0%	3367
平成16年度新規DPC対象病院	札幌社会保険総合病院	0.8%	1.9%	5.5%	12.0%	10.8%	27.9%	2.5%	1.9%	1.4%	3.5%	14.9%	7.4%	1.1%	0.8%	2.5%	4.2%	0.1%	1.0%	100.0%	2524
平成16年度新規DPC対象病院	医療法人渓仁会手稲渓仁会病院	4.9%	7.8%	3.8%	11.4%	10.6%	22.0%	2.7%	0.5%	0.8%	1.3%	8.6%	10.0%	2.2%	3.6%	1.5%	5.2%	0.1%	3.1%	100.0%	7463
平成16年度新規DPC対象病院	医療法人　母恋　日鋼記念病院	0.9%	4.5%	5.3%	12.3%	3.5%	23.3%	5.2%	2.5%	1.6%	5.6%	8.0%	12.6%	1.7%	4.6%	2.4%	4.4%	0.3%	1.2%	100.0%	2973
平成16年度新規DPC対象病院	医療法人社団　新日鐵室蘭総合病院	0.5%	1.9%	0.9%	10.4%	16.8%	24.5%	4.4%	0.5%	0.9%	2.6%	9.7%	11.0%	4.0%	6.3%	0.4%	3.6%	0.1%	1.5%	100.0%	2879
平成16年度新規DPC対象病院	仙台社会保険病院	0.4%	0.0%	3.9%	1.7%	3.2%	11.0%	9.3%	0.9%	0.2%	3.3%	58.0%	3.2%	0.4%	0.2%	0.6%	2.6%	0.0%	1.1%	100.0%	3328
平成16年度新規DPC対象病院	東北厚生年金病院	4.3%	4.9%	7.0%	14.4%	22.1%	21.9%	7.0%	1.3%	0.2%	3.6%	5.6%	1.1%	1.0%	0.2%	0.8%	2.5%	0.4%	1.6%	100.0%	3462
平成16年度新規DPC対象病院	宮城社会保険病院	1.3%	0.0%	1.5%	7.3%	19.6%	45.7%	2.0%	1.0%	0.7%	3.4%	9.2%	0.3%	1.3%	0.4%	2.6%	2.3%	0.2%	1.2%	100.0%	1364
平成16年度新規DPC対象病院	独立行政法人国立病院機構仙台医療センター	9.6%	2.6%	4.8%	13.9%	5.4%	20.5%	5.0%	1.2%	1.9%	1.9%	3.9%	13.7%	4.3%	2.8%	1.6%	5.8%	0.2%	1.0%	100.0%	5984
平成16年度新規DPC対象病院	財団法人竹田綜合病院	5.7%	2.4%	5.5%	16.1%	8.0%	27.9%	4.7%	0.7%	0.6%	2.8%	3.9%	7.3%	1.2%	3.6%	1.7%	6.3%	0.2%	1.4%	100.0%	5648
平成16年度新規DPC対象病院	社会保険二本松病院	7.1%	0.0%	1.2%	10.6%	3.2%	21.5%	2.4%	1.6%	1.8%	4.4%	18.6%	15.6%	0.9%	2.4%	2.0%	2.4%	0.7%	3.4%	100.0%	994
平成16年度新規DPC対象病院	株式会社日立製作所　日立総合病院	5.4%	6.1%	3.3%	14.4%	13.1%	24.6%	4.7%	0.7%	1.8%	1.2%	12.6%	1.1%	3.3%	0.6%	1.2%	4.5%	0.1%	1.4%	100.0%	4784
平成16年度新規DPC対象病院	医療法人社団　筑波記念会　筑波記念病院	7.0%	3.1%	3.4%	11.7%	12.5%	27.2%	5.3%	0.8%	1.0%	3.7%	2.8%	2.3%	6.8%	0.1%	2.2%	8.5%	0.4%	1.3%	100.0%	2340
平成16年度新規DPC対象病院	社会保険群馬中央総合病院	2.8%	3.3%	6.9%	18.4%	3.6%	23.5%	7.0%	0.7%	0.3%	2.5%	2.5%	10.6%	1.1%	3.4%	3.2%	8.4%	0.4%	1.3%	100.0%	3456
平成16年度新規DPC対象病院	医療法人社団輝城会沼田脳神経外科循環器科病院	31.7%	8.1%	3.4%	7.9%	31.6%	1.6%	1.4%	0.8%	0.0%	2.3%	2.4%	0.0%	0.5%	0.1%	0.8%	5.9%	0.5%	0.7%	100.0%	986
平成16年度新規DPC対象病院	埼玉協同病院	4.9%	0.0%	2.2%	15.9%	7.3%	32.4%	4.7%	1.1%	0.4%	4.0%	7.4%	8.8%	1.2%	1.7%	1.4%	4.3%	0.3%	2.0%	100.0%	3178
平成16年度新規DPC対象病院	社会保険大宮総合病院	5.3%	9.6%	1.7%	15.3%	6.4%	30.7%	0.9%	0.6%	0.3%	4.3%	19.2%	0.3%	1.3%	0.0%	1.9%	0.8%	0.3%	1.1%	100.0%	1158
平成16年度新規DPC対象病院	医療法人社団東光会戸田中央総合病院	7.2%	5.3%	7.0%	14.0%	14.2%	20.5%	3.6%	1.1%	0.9%	3.5%	8.6%	0.1%	2.0%	0.1%	1.3%	8.2%	0.0%	2.5%	100.0%	4283
平成16年度新規DPC対象病院	独立行政法人国立病院機構埼玉病院	5.7%	4.3%	1.1%	9.4%	13.4%	24.3%	6.2%	0.7%	0.4%	1.4%	10.4%	12.3%	1.9%	1.6%	1.2%	3.9%	0.0%	1.8%	100.0%	3617
平成16年度新規DPC対象病院	医療法人鉄蕉会亀田総合病院	5.5%	2.2%	3.3%	10.6%	8.8%	23.6%	6.1%	0.9%	3.8%	1.8%	10.9%	9.2%	2.2%	1.7%	1.0%	5.5%	0.2%	2.7%	100.0%	8889
平成16年度新規DPC対象病院	独立行政法人国立病院機構千葉医療センター	5.0%	8.1%	5.5%	13.2%	6.2%	31.2%	4.1%	0.7%	2.1%	3.1%	6.7%	6.0%	1.9%	1.0%	1.2%	3.5%	0.1%	0.5%	100.0%	3996
平成16年度新規DPC対象病院	社会保険中央総合病院	2.0%	2.1%	1.6%	10.6%	8.0%	49.0%	4.5%	2.3%	0.8%	1.3%	2.9%	7.8%	1.7%	1.0%	0.4%	1.8%	0.0%	2.1%	100.0%	4059
平成16年度新規DPC対象病院	城東社会保険病院	4.5%	0.0%	0.6%	11.3%	5.3%	36.5%	15.2%	1.3%	0.0%	3.7%	2.3%	0.1%	1.0%	0.1%	3.4%	12.8%	0.3%	1.8%	100.0%	1003
平成16年度新規DPC対象病院	東芝病院	0.8%	6.7%	4.6%	6.1%	6.9%	29.4%	5.7%	1.6%	1.0%	2.6%	8.5%	8.6%	3.4%	0.7%	0.7%	12.0%	0.1%	0.6%	100.0%	2507
平成16年度新規DPC対象病院	東京医療生活協同組合中野総合病院	11.8%	3.1%	4.0%	11.0%	2.7%	27.5%	3.7%	2.7%	1.8%	2.3%	9.8%	1.8%	1.3%	0.0%	1.1%	13.6%	0.1%	1.8%	100.0%	2050
平成16年度新規DPC対象病院	医療法人財団河北総合病院	11.8%	5.0%	0.8%	13.5%	12.9%	24.1%	2.3%	1.8%	0.5%	1.5%	5.5%	5.6%	1.5%	1.6%	1.9%	7.7%	0.1%	2.0%	100.0%	3633
平成16年度新規DPC対象病院	社会保険横浜中央病院	4.6%	4.5%	1.5%	7.4%	11.9%	29.4%	5.2%	2.5%	1.3%	4.0%	11.1%	0.2%	2.1%	0.0%	0.7%	11.9%	0.1%	1.6%	100.0%	1986
平成16年度新規DPC対象病院	川崎社会保険病院	5.5%	3.6%	0.4%	7.6%	25.9%	30.2%	3.9%	0.3%	0.3%	5.6%	5.9%	0.0%	1.4%	0.1%	0.2%	6.2%	0.1%	2.7%	100.0%	982
平成16年度新規DPC対象病院	南砺市民病院	6.2%	18.4%	1.6%	18.3%	7.4%	21.2%	2.3%	1.6%	0.5%	2.7%	5.8%	0.0%	1.8%	0.0%	2.9%	7.0%	0.8%	1.4%	100.0%	1042
平成16年度新規DPC対象病院	金沢社会保険病院	7.6%	6.2%	6.0%	10.7%	4.1%	22.6%	6.5%	0.8%	0.4%	5.1%	17.4%	2.6%	1.0%	0.5%	1.1%	5.4%	0.6%	1.5%	100.0%	1867
平成16年度新規DPC対象病院	社会保険山梨病院	3.5%	0.0%	2.6%	5.7%	12.7%	41.0%	5.4%	0.4%	2.4%	4.9%	2.0%	0.2%	6.9%	0.2%	1.3%	8.5%	0.3%	2.1%	100.0%	1577
平成16年度新規DPC対象病院	岐阜社会保険病院	4.2%	4.6%	1.0%	13.8%	9.2%	34.2%	3.9%	2.1%	1.4%	2.3%	6.5%	0.1%	4.1%	0.1%	2.5%	8.9%	0.1%	1.2%	100.0%	1679
平成16年度新規DPC対象病院	社会福祉法人聖隷福祉事業団総合病院聖隷浜松病院	6.3%	4.3%	4.6%	9.7%	8.3%	16.7%	6.6%	0.4%	1.8%	3.0%	5.1%	14.4%	2.7%	5.1%	0.8%	8.0%	0.1%	2.1%	100.0%	8787
平成16年度新規DPC対象病院	社会保険中京病院	6.8%	11.7%	3.4%	9.0%	7.8%	15.6%	6.2%	2.7%	0.8%	2.7%	9.3%	8.5%	2.6%	4.5%	1.2%	6.1%	0.1%	1.2%	100.0%	7297
平成16年度新規DPC対象病院	医療法人社団　洛和会　洛和会音羽病院	7.0%	3.1%	5.1%	14.4%	12.8%	21.2%	4.2%	1.9%	0.5%	3.0%	10.3%	2.2%	2.4%	0.8%	2.0%	6.0%	0.2%	3.0%	100.0%	3578
平成16年度新規DPC対象病院	医療法人橘会　東住吉森本病院	8.0%	0.1%	0.6%	13.7%	13.4%	34.7%	4.5%	0.7%	0.1%	3.8%	3.6%	0.1%	1.1%	0.1%	1.3%	12.1%	0.2%	1.9%	100.0%	3156
平成16年度新規DPC対象病院	医療法人蒼龍会井上病院	0.7%	3.0%	0.4%	3.5%	1.2%	4.6%	10.5%	0.1%	0.0%	5.4%	58.8%	0.1%	0.6%	0.0%	0.6%	4.6%	0.3%	5.5%	100.0%	951
平成16年度新規DPC対象病院	松下記念病院	3.9%	9.0%	5.3%	10.4%	6.9%	21.4%	5.3%	0.6%	2.3%	4.8%	8.9%	9.4%	4.2%	2.5%	1.0%	2.3%	0.1%	1.7%	100.0%	3427
平成16年度新規DPC対象病院	健康保険組合連合会大阪中央病院	0.4%	5.4%	0.6%	0.8%	23.9%	14.8%	7.8%	0.8%	0.1%	5.5%	10.2%	22.6%	0.2%	1.1%	0.3%	5.0%	0.0%	0.3%	100.0%	2180
平成16年度新規DPC対象病院	医療法人若弘会若草第一病院	9.9%	3.3%	2.0%	13.1%	7.9%	34.9%	1.8%	0.6%	0.2%	2.6%	7.3%	0.4%	1.2%	0.0%	1.5%	10.7%	0.5%	2.1%	100.0%	2298
平成16年度新規DPC対象病院	星ケ丘厚生年金病院	9.3%	6.4%	3.3%	18.7%	2.8%	14.5%	6.9%	0.6%	1.7%	1.5%	13.1%	3.6%	0.5%	0.9%	1.4%	13.1%	0.1%	1.8%	100.0%	3255
平成16年度新規DPC対象病院	独立行政法人国立病院機構大阪南医療センター	5.1%	2.6%	1.2%	6.9%	10.9%	34.1%	9.8%	1.0%	3.8%	3.4%	7.0%	7.8%	0.7%	1.4%	0.5%	2.3%	0.3%	1.1%	100.0%	4305
平成16年度新規DPC対象病院	医療法人伯鳳会赤穂中央病院	7.2%	2.8%	3.3%	13.5%	6.8%	17.1%	3.1%	0.7%	1.0%	4.0%	8.8%	15.2%	2.5%	1.1%	2.5%	6.4%	1.1%	3.0%	100.0%	1383
平成16年度新規DPC対象病院	独立行政法人国立病院機構神戸医療センター	4.3%	3.4%	3.5%	7.9%	9.0%	28.1%	17.7%	2.8%	0.8%	2.5%	3.3%	6.4%	1.7%	3.4%	1.5%	1.6%	0.4%	1.9%	100.0%	2491
平成16年度新規DPC対象病院	独立行政法人国立病院機構南和歌山医療センター	17.8%	1.6%	1.6%	13.0%	9.7%	28.1%	2.6%	0.3%	3.3%	3.9%	1.1%	0.0%	1.6%	0.1%	0.7%	12.9%	0.4%	1.4%	100.0%	2060
平成16年度新規DPC対象病院	財団法人操風会岡山旭東病院	52.7%	0.6%	7.1%	3.0%	1.3%	1.3%	9.4%	0.8%	0.0%	3.5%	0.7%	0.0%	0.2%	0.0%	1.2%	17.7%	0.4%	0.1%	100.0%	1419
平成16年度新規DPC対象病院	財団法人倉敷中央病院	6.2%	4.8%	5.8%	11.3%	16.3%	19.7%	5.2%	0.8%	1.1%	3.2%	4.8%	7.3%	3.7%	2.3%	1.1%	5.1%	0.1%	1.5%	100.0%	14817
平成16年度新規DPC対象病院	独立行政法人国立病院機構岡山医療センター	5.0%	1.1%	4.2%	14.6%	12.0%	16.3%	12.4%	0.9%	0.5%	3.8%	6.0%	4.1%	5.4%	4.3%	1.8%	5.7%	0.1%	1.7%	100.0%	6733
平成16年度新規DPC対象病院	マツダ株式会社　マツダ病院	8.3%	2.2%	6.1%	10.9%	10.4%	21.2%	3.5%	1.6%	0.7%	3.2%	14.3%	0.1%	0.9%	0.2%	1.7%	12.1%	0.7%	2.0%	100.0%	2235
平成16年度新規DPC対象病院	綜合病院社会保険徳山中央病院	6.5%	3.3%	5.7%	10.3%	13.2%	18.3%	4.4%	0.7%	0.8%	1.6%	8.0%	11.9%	2.6%	2.5%	1.6%	6.7%	0.2%	1.6%	100.0%	5460
平成16年度新規DPC対象病院	健康保険鳴門病院	8.3%	2.1%	2.0%	8.3%	12.9%	19.7%	6.5%	1.0%	0.4%	2.9%	10.3%	7.5%	2.4%	0.1%	1.5%	12.9%	0.3%	0.9%	100.0%	2094
平成16年度新規DPC対象病院	社会医療法人雪の聖母会　聖マリア病院	6.4%	2.8%	5.1%	12.1%	6.7%	18.6%	3.0%	1.6%	1.0%	2.5%	4.4%	9.6%	2.3%	6.8%	2.1%	12.6%	0.2%	2.1%	100.0%	7105
平成16年度新規DPC対象病院	社会保険久留米第一病院	1.5%	0.0%	0.2%	7.1%	3.5%	30.6%	0.6%	0.3%	25.9%	2.2%	13.1%	9.7%	3.6%	0.1%	0.5%	0.2%	0.2%	0.7%	100.0%	1164
平成16年度新規DPC対象病院	飯塚病院	6.3%	2.1%	3.5%	10.7%	10.3%	26.6%	4.0%	1.1%	1.1%	3.3%	9.1%	8.1%	2.6%	1.7%	1.3%	6.5%	0.3%	1.5%	100.0%	7874
平成16年度新規DPC対象病院	独立行政法人国立病院機構九州医療センター	10.1%	3.4%	2.0%	11.0%	13.4%	18.1%	11.0%	0.8%	1.2%	3.8%	6.8%	7.4%	5.8%	1.8%	0.5%	1.6%	0.1%	1.3%	100.0%	7537
平成16年度新規DPC対象病院	佐賀社会保険病院	2.4%	1.8%	4.6%	19.4%	3.4%	26.5%	9.1%	0.3%	0.5%	2.1%	1.1%	13.8%	0.8%	1.3%	1.0%	10.2%	0.4%	1.3%	100.0%	1483
平成16年度新規DPC対象病院	健康保険諫早総合病院	3.6%	1.6%	4.3%	18.0%	9.1%	19.3%	3.4%	2.9%	1.2%	3.1%	16.6%	5.6%	1.6%	0.9%	1.9%	5.1%	0.4%	1.6%	100.0%	3402
平成16年度新規DPC対象病院	健康保険八代総合病院	6.9%	0.0%	3.4%	9.0%	9.3%	32.5%	3.3%	0.5%	0.9%	7.6%	6.4%	0.1%	6.0%	0.0%	2.0%	10.1%	0.5%	1.4%	100.0%	2402
平成16年度新規DPC対象病院	健康保険人吉総合病院	9.5%	2.4%	3.1%	19.3%	9.0%	25.4%	5.1%	0.6%	0.8%	3.9%	1.8%	0.2%	5.4%	0.2%	2.6%	8.7%	0.2%	1.8%	100.0%	2015

施設別MDC別比率（7～12月退院患者）

病院類型	施設名	比率																		件数
		MDC01	MDC02	MDC03	MDC04	MDC05	MDC06	MDC07	MDC08	MDC09	MDC10	MDC11	MDC12	MDC13	MDC14	MDC15	MDC16	MDC17	MDC18	全体	全体
平成16年度新規DPC対象病院	健康保険天草中央総合病院	7.3%	9.9%	2.2%	11.9%	2.3%	26.3%	2.7%	1.3%	4.8%	1.6%	1.6%	11.3%	6.6%	1.5%	1.4%	5.8%	0.5%	1.0%	100.0%	1033
平成16年度新規DPC対象病院	特定医療法人敬愛会　中頭病院	4.1%	6.3%	4.5%	22.1%	8.3%	19.8%	3.3%	1.7%	1.6%	2.6%	7.1%	7.0%	1.4%	1.2%	2.5%	4.9%	0.0%	1.6%	100.0%	5734
平成16年度新規DPC対象病院		6.3%	3.9%	3.9%	12.0%	10.3%	23.1%	5.5%	1.1%	1.3%	3.0%	8.4%	7.0%	2.5%	2.1%	1.4%	6.3%	0.2%	1.7%	100.0%	217310
平成18年度新規DPC対象病院	医療法人医仁会　中村記念病院	70.0%	0.1%	7.1%	1.0%	0.7%	2.3%	1.9%	0.5%	0.0%	2.4%	0.4%	0.0%	0.2%	0.0%	1.1%	11.4%	0.6%	0.4%	100.0%	1951
平成18年度新規DPC対象病院	北海道勤労者医療協会　中央病院	0.9%	0.0%	3.6%	14.3%	14.2%	33.9%	8.3%	0.8%	4.2%	4.3%	7.5%	0.1%	1.3%	0.2%	1.1%	3.2%	0.6%	1.4%	100.0%	3795
平成18年度新規DPC対象病院	医療法人　北晨会　恵み野病院	7.0%	0.1%	2.7%	9.8%	10.4%	37.1%	1.0%	0.8%	0.3%	6.3%	15.8%	0.1%	1.9%	0.4%	2.6%	2.8%	0.2%	0.7%	100.0%	1874
平成18年度新規DPC対象病院	旭川赤十字病院	18.9%	4.6%	6.6%	8.1%	7.6%	16.0%	4.2%	0.4%	0.9%	5.0%	9.3%	1.3%	5.0%	0.4%	1.0%	8.0%	0.1%	2.6%	100.0%	4675
平成18年度新規DPC対象病院	市立旭川病院	0.7%	3.0%	2.9%	12.5%	16.5%	31.2%	1.4%	2.2%	1.7%	4.3%	8.0%	6.6%	4.1%	1.3%	2.0%	0.3%	0.1%	1.4%	100.0%	3325
平成18年度新規DPC対象病院	医療法人　孝仁会　釧路孝仁会記念病院	30.0%	0.1%	1.2%	9.5%	27.4%	13.0%	6.1%	0.4%	0.2%	3.0%	1.9%	0.1%	0.7%	0.4%	0.4%	3.3%	0.4%	2.0%	100.0%	1781
平成18年度新規DPC対象病院	北見赤十字病院	3.8%	5.0%	5.0%	12.3%	6.3%	24.2%	4.9%	1.4%	1.2%	4.7%	5.1%	10.0%	1.8%	4.1%	1.4%	7.1%	0.1%	1.7%	100.0%	4716
平成18年度新規DPC対象病院	岩手県立中央病院	7.1%	2.4%	3.2%	14.7%	13.5%	21.3%	3.7%	0.9%	1.2%	2.7%	10.9%	7.2%	2.1%	2.8%	1.8%	3.8%	0.1%	0.7%	100.0%	7775
平成18年度新規DPC対象病院	盛岡赤十字病院	7.9%	0.6%	7.8%	9.5%	3.9%	17.7%	4.3%	0.8%	1.1%	1.9%	8.2%	16.4%	5.9%	3.6%	2.7%	6.6%	0.2%	0.8%	100.0%	3801
平成18年度新規DPC対象病院	財団法人宮城厚生協会　坂総合病院	3.2%	0.1%	1.5%	23.9%	10.9%	22.6%	1.4%	0.7%	3.4%	4.1%	7.2%	8.9%	1.3%	3.3%	2.0%	4.2%	0.3%	1.2%	100.0%	2891
平成18年度新規DPC対象病院	みやぎ県南中核病院	9.2%	0.0%	2.6%	12.2%	10.7%	30.9%	3.7%	1.4%	0.6%	2.1%	8.8%	2.4%	1.3%	0.6%	2.1%	9.9%	0.1%	1.3%	100.0%	3084
平成18年度新規DPC対象病院	独立行政法人　労働者健康福祉機構　東北労災病院	1.4%	3.6%	8.5%	15.2%	4.3%	28.2%	6.9%	1.9%	3.5%	5.7%	10.6%	0.5%	1.4%	0.2%	1.1%	4.5%	0.4%	2.0%	100.0%	4358
平成18年度新規DPC対象病院	仙台市立病院	5.8%	3.1%	5.9%	12.0%	11.4%	17.1%	1.9%	1.3%	1.0%	3.1%	6.7%	12.3%	2.7%	2.0%	2.2%	9.5%	0.3%	1.8%	100.0%	4716
平成18年度新規DPC対象病院	本荘第一病院	5.3%	17.5%	2.9%	7.9%	7.5%	35.8%	1.6%	1.5%	0.8%	4.5%	5.7%	0.2%	1.7%	0.0%	1.9%	3.0%	1.6%	0.7%	100.0%	1608
平成18年度新規DPC対象病院	社会福祉法人恩賜財団済生会　山形済生病院	5.2%	4.5%	0.2%	6.3%	8.5%	18.5%	14.4%	0.4%	2.0%	2.3%	3.5%	16.3%	0.7%	8.5%	0.4%	7.0%	0.1%	1.1%	100.0%	3709
平成18年度新規DPC対象病院	財団法人　脳神経疾患研究所附属　総合南東北病院	16.3%	0.2%	6.0%	11.3%	11.6%	23.4%	7.3%	0.5%	0.6%	3.0%	6.3%	2.9%	0.9%	1.9%	0.6%	5.9%	0.0%	1.3%	100.0%	5225
平成18年度新規DPC対象病院	公立藤田総合病院	7.8%	1.2%	3.4%	19.8%	5.4%	22.7%	7.1%	0.8%	0.2%	3.0%	15.7%	0.1%	1.1%	0.2%	1.3%	7.7%	0.6%	1.9%	100.0%	1781
平成18年度新規DPC対象病院	総合病院取手協同病院	7.1%	4.5%	4.3%	14.4%	9.4%	19.4%	4.1%	2.8%	1.0%	2.1%	10.2%	7.4%	1.9%	1.3%	2.0%	6.3%	0.2%	1.6%	100.0%	4053
平成18年度新規DPC対象病院	筑波メディカルセンター病院	7.8%	0.0%	0.6%	24.4%	20.8%	12.7%	3.1%	1.4%	2.6%	1.3%	6.1%	3.4%	1.3%	0.1%	1.9%	11.1%	0.1%	1.2%	100.0%	4379
平成18年度新規DPC対象病院	株式会社日立製作所　水戸総合病院	4.4%	0.0%	3.9%	17.9%	13.6%	27.0%	3.8%	0.4%	0.7%	1.7%	14.4%	0.0%	2.6%	0.2%	3.2%	5.1%	0.2%	0.9%	100.0%	2059
平成18年度新規DPC対象病院	日本赤十字社栃木県支部足利赤十字病院	6.9%	5.7%	4.1%	10.8%	9.2%	21.1%	2.6%	0.6%	1.1%	1.5%	12.0%	11.9%	1.7%	2.8%	0.9%	5.6%	0.1%	1.6%	100.0%	4459
平成18年度新規DPC対象病院	社会福祉法人恩賜財団済生会支部　栃木県済生会　済生会宇都宮病院	6.6%	4.2%	4.7%	12.9%	12.0%	18.3%	5.0%	0.5%	0.9%	2.9%	10.1%	10.0%	1.5%	3.3%	1.4%	4.8%	0.0%	0.9%	100.0%	6938
平成18年度新規DPC対象病院	前橋赤十字病院	7.0%	2.1%	7.6%	14.3%	7.2%	21.0%	3.6%	0.9%	1.3%	2.1%	7.7%	7.8%	2.5%	2.4%	1.5%	9.5%	0.0%	1.6%	100.0%	6148
平成18年度新規DPC対象病院	財団法人　脳血管研究所附属　美原記念病院	71.8%	0.0%	4.6%	5.0%	0.9%	0.7%	1.8%	0.7%	0.0%	3.5%	1.5%	0.0%	0.2%	0.0%	0.7%	8.3%	0.4%	0.0%	100.0%	457
平成18年度新規DPC対象病院	伊勢崎市民病院	4.2%	0.9%	4.3%	14.1%	9.5%	28.2%	2.9%	0.7%	1.9%	3.1%	10.7%	6.3%	1.0%	2.8%	1.7%	5.8%	0.3%	1.5%	100.0%	6050
平成18年度新規DPC対象病院	公立富岡総合病院	6.2%	2.4%	6.3%	12.7%	9.9%	19.6%	7.3%	0.9%	1.3%	3.4%	9.4%	6.4%	1.0%	1.0%	1.4%	8.1%	0.1%	2.2%	100.0%	3743
平成18年度新規DPC対象病院	富士重工業健康保険組合　総合太田病院	8.7%	1.7%	2.6%	10.5%	12.2%	24.8%	2.6%	1.0%	1.0%	1.5%	12.3%	6.4%	1.2%	1.3%	2.2%	6.3%	0.4%	3.5%	100.0%	3685
平成18年度新規DPC対象病院	館林厚生病院	10.1%	3.0%	9.0%	12.2%	14.4%	22.3%	1.1%	0.4%	0.9%	1.3%	15.3%	0.1%	1.3%	0.3%	0.9%	6.2%	0.1%	1.1%	100.0%	2743
平成18年度新規DPC対象病院	埼玉社会保険病院	3.0%	6.3%	1.7%	11.0%	2.2%	23.1%	9.3%	0.7%	2.4%	5.4%	15.2%	9.0%	0.9%	0.4%	1.5%	5.2%	0.7%	2.0%	100.0%	3921
平成18年度新規DPC対象病院	社会福祉法人恩賜財団埼玉県済生会川口総合病院	4.5%	8.5%	4.6%	9.5%	7.2%	18.1%	11.8%	1.1%	0.6%	2.9%	10.9%	9.0%	1.0%	4.7%	1.6%	3.1%	0.0%	0.9%	100.0%	4717
平成18年度新規DPC対象病院	自治医科大学附属さいたま医療センター	5.4%	6.6%	5.5%	7.9%	19.2%	24.2%	3.3%	0.7%	1.5%	2.8%	6.6%	7.3%	2.6%	1.5%	0.8%	2.7%	0.1%	1.3%	100.0%	5977
平成18年度新規DPC対象病院	獨協医科大学越谷病院	5.6%	10.9%	4.9%	9.9%	11.6%	18.7%	5.2%	0.3%	1.7%	3.9%	8.1%	9.6%	1.9%	2.5%	0.4%	3.4%	0.0%	1.4%	100.0%	6549
平成18年度新規DPC対象病院	医療法人社団愛友会　上尾中央総合病院	3.7%	3.4%	7.9%	8.2%	16.9%	24.5%	3.7%	0.6%	1.4%	2.8%	9.6%	5.0%	2.1%	0.5%	1.5%	6.0%	0.1%	2.0%	100.0%	5577
平成18年度新規DPC対象病院	医療法人財団　石心会　狭山病院	7.8%	2.5%	2.5%	11.1%	26.6%	23.3%	2.8%	0.9%	0.5%	1.9%	7.9%	0.2%	1.2%	0.3%	0.6%	6.7%	0.3%	2.7%	100.0%	3616
平成18年度新規DPC対象病院	医療法人　壮幸会　行田総合病院	3.6%	3.3%	2.8%	12.4%	8.2%	27.9%	3.1%	1.0%	0.1%	1.6%	27.8%	0.1%	0.7%	0.3%	1.2%	4.9%	0.1%	1.0%	100.0%	1600
平成18年度新規DPC対象病院	JFE健康保険組合川鉄千葉病院	6.0%	5.1%	1.2%	5.6%	2.8%	25.4%	11.1%	0.8%	0.4%	2.8%	6.4%	10.7%	0.7%	1.4%	2.1%	15.7%	0.0%	1.8%	100.0%	2849
平成18年度新規DPC対象病院	千葉社会保険病院	3.2%	0.0%	0.7%	6.5%	19.2%	34.3%	3.1%	1.0%	0.8%	2.4%	18.7%	0.7%	0.7%	0.0%	0.9%	1.4%	0.4%	6.0%	100.0%	1209
平成18年度新規DPC対象病院	独立行政法人　労働者健康福祉機構　千葉労災病院	5.5%	4.0%	4.4%	14.3%	5.3%	23.2%	10.1%	0.6%	2.3%	2.9%	10.3%	4.8%	2.8%	0.6%	1.5%	5.9%	0.1%	1.4%	100.0%	4867
平成18年度新規DPC対象病院	学校法人　順天堂　順天堂大学医学部附属浦安病院	5.5%	9.7%	4.7%	10.2%	7.4%	17.1%	5.4%	1.5%	1.5%	2.5%	7.1%	13.7%	2.3%	1.6%	1.0%	6.3%	0.5%	2.0%	100.0%	6803
平成18年度新規DPC対象病院	医療法人社団　圭春会　小張総合病院	8.3%	2.7%	4.9%	19.5%	15.3%	22.4%	2.0%	0.8%	0.7%	3.0%	6.0%	1.7%	1.0%	0.5%	2.4%	6.6%	0.3%	1.9%	100.0%	2918
平成18年度新規DPC対象病院	医療法人社団木下会　千葉西総合病院	6.4%	0.7%	0.8%	7.8%	45.8%	13.9%	1.7%	0.7%	0.2%	1.6%	6.4%	4.8%	0.4%	0.8%	1.3%	5.4%	0.1%	1.2%	100.0%	5949
平成18年度新規DPC対象病院	日本医科大学千葉北総病院	9.5%	2.4%	5.6%	9.4%	15.1%	20.0%	4.0%	0.8%	1.1%	2.7%	6.7%	7.5%	2.0%	2.1%	0.6%	7.1%	1.6%	1.7%	100.0%	5166
平成18年度新規DPC対象病院	財団法人聖路加国際病院	6.5%	5.1%	3.1%	9.7%	7.9%	15.6%	5.2%	2.0%	6.2%	2.1%	9.7%	10.6%	2.2%	2.0%	1.0%	9.0%	0.7%	1.3%	100.0%	6777
平成18年度新規DPC対象病院	国家公務員共済組合連合会　東京共済病院	7.2%	0.8%	7.6%	13.3%	7.3%	31.9%	2.8%	1.0%	4.1%	2.9%	8.3%	0.2%	1.4%	0.2%	1.4%	5.3%	1.8%	2.5%	100.0%	2656
平成18年度新規DPC対象病院	日本赤十字社医療センター	4.7%	4.9%	3.1%	9.1%	3.5%	25.0%	5.7%	0.4%	1.0%	3.0%	5.8%	17.7%	5.2%	6.0%	1.0%	2.7%	0.2%	0.9%	100.0%	7270
平成18年度新規DPC対象病院	東京都立豊島病院	6.1%	2.6%	3.6%	14.5%	5.9%	31.4%	3.6%	0.5%	0.6%	2.9%	7.9%	6.7%	1.8%	2.8%	1.8%	5.8%	0.1%	1.1%	100.0%	2922
平成18年度新規DPC対象病院	医療法人社団明芳会　板橋中央総合病院	8.5%	4.6%	1.1%	8.2%	12.5%	23.6%	5.1%	2.7%	0.9%	1.8%	7.9%	10.3%	2.2%	0.2%	1.0%	7.4%	0.1%	1.9%	100.0%	4822
平成18年度新規DPC対象病院	財団法人　東京都医療保健協会　練馬総合病院	3.3%	2.0%	0.7%	9.2%	5.7%	28.8%	6.4%	1.5%	0.4%	4.4%	17.3%	5.4%	1.0%	0.3%	3.0%	8.8%	0.2%	1.4%	100.0%	2166
平成18年度新規DPC対象病院	社会福祉法人　仁生社　江戸川病院	3.8%	0.0%	1.1%	6.3%	20.0%	25.9%	13.0%	0.5%	0.6%	4.4%	12.4%	0.1%	1.7%	0.1%	0.7%	8.2%	0.1%	1.2%	100.0%	3213
平成18年度新規DPC対象病院	医療法人財団岩井医療財団　岩井整形外科内科病院	1.7%	0.0%	0.9%	2.6%	0.9%	9.9%	63.7%	0.9%	0.0%	1.1%	1.7%	0.0%	0.3%	0.0%	0.6%	15.8%	0.0%	0.0%	100.0%	697
平成18年度新規DPC対象病院	青梅市立総合病院	5.5%	2.1%	2.5%	14.3%	14.9%	18.5%	3.4%	0.3%	1.0%	4.5%	8.8%	8.1%	5.0%	2.6%	1.3%	5.9%	0.0%	1.3%	100.0%	4875
平成18年度新規DPC対象病院	武蔵野赤十字病院	8.0%	3.2%	3.0%	10.4%	11.4%	21.1%	4.3%	0.9%	1.5%	1.5%	6.0%	15.5%	2.6%	2.1%	1.4%	4.9%	0.1%	2.1%	100.0%	8276
平成18年度新規DPC対象病院	公立昭和病院	10.8%	9.2%	4.9%	8.1%	10.1%	20.7%	2.2%	0.7%	1.5%	2.9%	7.0%	8.0%	2.4%	2.5%	1.4%	6.2%	0.2%	1.1%	100.0%	5430
平成18年度新規DPC対象病院	医療法人財団　大和会　東大和病院	11.0%	0.1%	1.6%	10.6%	13.4%	30.9%	3.8%	0.6%	0.4%	2.7%	9.8%	0.4%	1.5%	0.1%	1.0%	10.5%	0.1%	1.3%	100.0%	3422
平成18年度新規DPC対象病院	公立大学法人　横浜市立大学附属　市民総合医療センター	5.9%	5.7%	3.8%	7.7%	12.6%	19.2%	8.3%	1.4%	2.4%	4.4%	7.9%	9.1%	3.1%	2.2%	0.7%	4.2%	0.0%	1.2%	100.0%	6848
平成18年度新規DPC対象病院	国家公務員共済組合連合会　横浜南共済病院	5.6%	4.9%	6.6%	9.4%	10.3%	15.5%	12.5%	1.1%	1.5%	2.6%	9.9%	6.9%	2.3%	2.5%	0.9%	6.1%	0.0%	1.4%	100.0%	5758
平成18年度新規DPC対象病院	医療法人五星会　菊名記念病院	5.7%	0.0%	1.4%	12.3%	26.0%	26.6%	2.0%	0.7%	0.2%	2.7%	5.7%	0.2%	1.3%	0.0%	1.9%	10.0%	0.1%	3.4%	100.0%	2593
平成18年度新規DPC対象病院	国家公務員共済組合連合会　横須賀共済病院	6.9%	4.9%	3.2%	11.1%	20.0%	19.7%	2.9%	1.6%	1.0%	2.7%	11.2%	4.2%	2.9%	1.7%	0.7%	3.8%	0.1%	1.4%	100.0%	8392
平成18年度新規DPC対象病院	国家公務員共済組合連合会　平塚共済病院	8.0%	1.0%	3.1%	20.6%	15.5%	22.8%	4.6%	1.7%	1.5%	1.8%	2.7%	2.9%	1.1%	2.0%	0.9%	8.6%	0.1%	1.2%	100.0%	4335
平成18年度新規DPC対象病院	湘南鎌倉総合病院	6.2%	3.8%	1.1%	6.3%	32.1%	15.2%	6.4%	1.6%	0.3%	2.8%	6.3%	4.3%	2.8%	1.2%	0.8%	6.0%	0.1%	2.8%	100.0%	7837
平成18年度新規DPC対象病院	神奈川県厚生農業協同組合連合会　相模原協同病院	4.9%	2.2%	7.8%	12.2%	10.4%	26.2%	6.0%	0.5%	1.6%	2.0%	7.8%	4.5%	0.7%	1.1%	0.9%	9.2%	0.1%	1.8%	100.0%	4320
平成18年度新規DPC対象病院	社会保険相模野病院	2.8%	4.7%	0.3%	10.5%	5.0%	24.1%	3.9%	1.0%	1.5%	2.0%	2.4%	28.6%	1.0%	5.2%	0.5%	4.4%	0.1%	2.0%	100.0%	1527
平成18年度新規DPC対象病院	秦野赤十字病院	5.6%	2.3%	4.3%	8.6%	7.8%	25.6%	3.6%	0.6%	0.8%	2.4%	12.5%	13.2%	2.6%	2.5%	0.6%	5.9%	0.0%	1.0%	100.0%	2801
平成18年度新規DPC対象病院	聖マリアンナ医科大学横浜市西部病院	8.0%	5.7%	4.3%	10.1%	12.3%	17.2%	6.5%	1.4%	1.2%	4.3%	4.0%	10.1%	2.8%	4.9%	0.9%	5.2%	0.0%	1.2%	100.0%	4751
平成18年度新規DPC対象病院	昭和大学藤が丘病院	2.3%	5.4%	4.6%	8.4%	10.1%	21.2%	7.5%	1.5%	1.2%	3.0%	7.0%	13.2%	3.9%	3.0%	0.6%	5.0%	0.1%	1.9%	100.0%	5688
平成18年度新規DPC対象病院	昭和大学横浜市北部病院	2.3%	7.5%	4.2%	9.3%	9.3%	32.3%	4.0%	0.8%	0.6%	2.7%	6.5%	9.0%	1.6%	3.6%	1.3%	4.1%	0.1%	0.9%	100.0%	6789
平成18年度新規DPC対象病院	神奈川県厚生農業協同組合連合会　伊勢原協同病院	2.2%	4.2%	5.7%	14.0%	6.4%	24.7%	8.4%	0.8%	1.1%	1.9%	7.3%	10.3%	1.7%	2.1%	2.5%	4.8%	0.3%	1.7%	100.0%	3453
平成18年度新規DPC対象病院	医療法人社団ジャパンメディカルアライアンス　海老名総合病院	6.1%	5.5%	3.5%	12.9%	13.2%	24.0%	1.5%	0.6%	0.6%	4.2%	9.0%	7.8%	2.5%	1.1%	2.3%	3.2%	0.2%	1.9%	100.0%	4529

施設別MDC別比率（7～12月退院患者）

病院類型	施設名	比率																		件数
		MDC01	MDC02	MDC03	MDC04	MDC05	MDC06	MDC07	MDC08	MDC09	MDC10	MDC11	MDC12	MDC13	MDC14	MDC15	MDC16	MDC17	MDC18	全体	全体
平成18年度新規DPC対象病院	医療法人財団石心会　川崎幸病院	9.7%	0.0%	0.1%	6.3%	26.9%	38.1%	1.1%	0.0%	1.2%	1.4%	9.2%	0.1%	1.0%	0.1%	1.6%	1.4%	0.0%	1.7%	100.0%	2834
平成18年度新規DPC対象病院	関東労災病院	5.1%	5.2%	5.3%	6.2%	13.6%	14.7%	12.3%	0.9%	0.7%	1.9%	6.2%	7.9%	1.9%	1.4%	0.4%	14.2%	0.1%	2.0%	100.0%	5613
平成18年度新規DPC対象病院	帝京大学医学部附属溝口病院	3.5%	8.0%	9.5%	10.0%	6.2%	21.8%	7.3%	1.5%	0.9%	3.0%	5.9%	12.6%	1.6%	0.5%	0.5%	5.2%	0.0%	1.8%	100.0%	2921
平成18年度新規DPC対象病院	横浜市立みなと赤十字病院	5.0%	2.4%	6.7%	13.2%	13.2%	20.3%	5.8%	0.9%	0.9%	2.3%	8.1%	4.3%	3.2%	1.6%	1.1%	8.1%	0.0%	2.9%	100.0%	6187
平成18年度新規DPC対象病院	独立行政法人　国立病院機構　横浜医療センター	11.2%	2.5%	1.2%	15.6%	8.3%	20.9%	4.1%	1.7%	0.5%	3.4%	4.0%	13.9%	1.1%	3.4%	1.6%	5.3%	0.1%	1.3%	100.0%	4099
平成18年度新規DPC対象病院	済生会新潟第二病院	1.9%	5.9%	2.2%	13.1%	6.5%	24.9%	3.1%	0.3%	0.9%	1.6%	11.9%	13.4%	2.7%	2.1%	1.7%	6.0%	0.3%	1.4%	100.0%	4379
平成18年度新規DPC対象病院	独立行政法人　労働者健康福祉機構　新潟労災病院	9.8%	5.8%	1.7%	11.6%	1.2%	30.8%	6.3%	1.2%	0.3%	2.4%	13.9%	0.1%	1.3%	0.3%	0.6%	11.1%	0.2%	1.3%	100.0%	2313
平成18年度新規DPC対象病院	社会保険高岡病院	9.6%	0.0%	13.7%	13.4%	6.0%	34.5%	1.8%	0.7%	0.3%	5.0%	2.2%	0.0%	1.2%	0.0%	1.4%	5.3%	1.4%	3.8%	100.0%	739
平成18年度新規DPC対象病院	社会医療法人財団董仙会　恵寿総合病院	3.0%	9.0%	4.5%	8.3%	18.6%	22.4%	3.6%	1.7%	0.6%	1.5%	7.6%	6.7%	2.6%	1.7%	0.8%	5.4%	0.3%	1.5%	100.0%	2442
平成18年度新規DPC対象病院	独立行政法人国立病院機構　金沢医療センター	5.4%	3.5%	4.3%	13.6%	13.2%	23.6%	3.5%	1.7%	1.0%	2.5%	9.2%	4.7%	2.4%	1.4%	2.3%	5.7%	0.3%	1.7%	100.0%	4704
平成18年度新規DPC対象病院	福井県済生会病院	6.0%	4.7%	5.1%	10.5%	6.4%	26.4%	7.0%	1.2%	3.1%	2.9%	6.1%	9.6%	1.4%	1.1%	1.0%	5.7%	0.2%	1.7%	100.0%	5286
平成18年度新規DPC対象病院	独立行政法人国立病院機構甲府病院	2.8%	0.0%	1.8%	13.8%	0.4%	17.7%	3.9%	0.3%	0.4%	2.6%	3.4%	12.4%	0.5%	8.9%	5.2%	24.0%	0.1%	1.6%	100.0%	975
平成18年度新規DPC対象病院	長野赤十字病院	5.9%	11.2%	2.9%	10.9%	10.8%	17.1%	5.1%	1.5%	1.1%	3.4%	5.2%	7.4%	3.6%	4.0%	1.0%	6.3%	0.2%	2.3%	100.0%	5977
平成18年度新規DPC対象病院	長野市民病院	8.1%	2.2%	2.7%	11.6%	4.9%	28.3%	6.5%	0.7%	2.2%	2.5%	8.4%	7.2%	1.3%	0.4%	1.0%	10.1%	0.3%	1.6%	100.0%	3575
平成18年度新規DPC対象病院	社会医療法人財団慈泉会　相澤病院	11.3%	0.1%	2.0%	11.8%	11.8%	23.3%	3.9%	1.0%	1.2%	2.8%	9.1%	2.8%	2.0%	1.1%	1.5%	11.9%	0.5%	1.8%	100.0%	5962
平成18年度新規DPC対象病院	諏訪赤十字病院	5.9%	6.2%	4.3%	11.4%	8.8%	22.0%	3.4%	1.2%	1.4%	2.0%	7.8%	8.0%	4.3%	2.3%	1.9%	6.4%	0.2%	2.7%	100.0%	4646
平成18年度新規DPC対象病院	長野県厚生農業協同組合連合会　佐久総合病院	6.0%	3.3%	4.5%	11.7%	9.1%	24.2%	3.5%	1.2%	1.3%	1.8%	9.5%	8.7%	3.9%	1.8%	0.8%	5.8%	0.4%	2.4%	100.0%	5793
平成18年度新規DPC対象病院	独立行政法人国立病院機構長野病院	6.3%	0.1%	6.5%	14.7%	18.2%	22.1%	3.7%	0.7%	0.2%	3.1%	9.7%	0.2%	1.4%	1.2%	3.1%	7.5%	0.4%	1.0%	100.0%	2225
平成18年度新規DPC対象病院	岐阜県厚生農業協同組合連合会　中濃厚生病院	6.6%	4.5%	7.7%	16.3%	7.8%	21.1%	5.9%	1.3%	1.3%	2.3%	9.7%	5.2%	2.0%	0.6%	1.1%	5.5%	0.1%	1.3%	100.0%	3496
平成18年度新規DPC対象病院	社会医療法人蘇西厚生会　松波総合病院	6.1%	6.8%	1.7%	12.6%	15.4%	23.7%	3.0%	1.7%	1.7%	4.5%	5.9%	4.9%	1.6%	0.6%	1.3%	6.6%	0.5%	1.4%	100.0%	3511
平成18年度新規DPC対象病院	綜合病院　高山赤十字病院	6.0%	6.9%	4.2%	13.0%	11.8%	18.7%	2.8%	0.7%	1.0%	3.3%	10.7%	7.3%	1.2%	3.6%	1.6%	6.1%	0.3%	0.8%	100.0%	3485
平成18年度新規DPC対象病院	三島社会保険病院	7.2%	6.4%	1.0%	11.7%	2.2%	29.5%	4.7%	0.7%	1.5%	2.5%	17.1%	0.3%	0.8%	0.3%	1.7%	10.2%	0.3%	1.8%	100.0%	1556
平成18年度新規DPC対象病院	静岡赤十字病院	8.8%	1.7%	5.7%	8.0%	7.9%	16.3%	8.6%	1.0%	1.3%	3.8%	8.5%	11.1%	3.6%	1.5%	0.7%	9.5%	0.1%	1.9%	100.0%	4523
平成18年度新規DPC対象病院	藤枝市立総合病院	7.4%	5.2%	4.1%	13.3%	9.9%	21.2%	4.4%	1.4%	2.1%	4.2%	9.3%	0.0%	3.3%	1.3%	1.2%	8.6%	1.1%	1.8%	100.0%	4894
平成18年度新規DPC対象病院	県西部浜松医療センター	6.6%	3.6%	5.0%	14.4%	9.6%	19.3%	4.8%	0.9%	1.7%	3.5%	5.7%	7.4%	3.0%	4.1%	1.1%	8.0%	0.2%	1.0%	100.0%	5789
平成18年度新規DPC対象病院	社会福祉法人聖隷福祉事業団総合病院聖隷三方原病院	6.5%	7.2%	3.2%	21.7%	7.3%	17.9%	9.1%	0.6%	1.0%	2.5%	2.6%	5.0%	1.6%	2.9%	1.5%	7.6%	0.1%	1.9%	100.0%	5976
平成18年度新規DPC対象病院	名古屋第一赤十字病院	5.8%	3.1%	3.9%	12.1%	11.6%	18.5%	4.3%	0.7%	1.6%	1.8%	6.5%	14.1%	4.7%	4.4%	0.9%	4.6%	0.0%	1.5%	100.0%	8097
平成18年度新規DPC対象病院	国家公務員共済組合連合会　名城病院	4.2%	1.7%	0.5%	9.4%	18.9%	18.8%	21.9%	1.0%	0.7%	2.0%	9.1%	7.2%	0.8%	1.0%	0.9%	1.1%	0.0%	0.7%	100.0%	3016
平成18年度新規DPC対象病院	みなと医療生活協同組合　協立総合病院	7.1%	2.3%	3.8%	17.8%	7.0%	31.4%	3.1%	1.8%	0.8%	3.0%	9.1%	1.6%	0.9%	0.3%	2.8%	5.7%	0.6%	1.0%	100.0%	3750
平成18年度新規DPC対象病院	名古屋共立病院	19.5%	0.0%	0.3%	6.2%	22.3%	28.9%	6.2%	0.5%	0.7%	2.0%	5.9%	0.0%	0.6%	0.4%	0.7%	3.9%	0.0%	2.0%	100.0%	1963
平成18年度新規DPC対象病院	独立行政法人労働者健康福祉機構　中部労災病院	5.6%	2.5%	8.6%	11.8%	10.3%	13.2%	12.8%	1.9%	0.6%	4.9%	8.3%	9.3%	1.1%	1.5%	1.2%	4.0%	0.4%	2.1%	100.0%	5060
平成18年度新規DPC対象病院	大同病院	2.7%	2.2%	5.3%	32.0%	7.1%	18.6%	2.8%	1.4%	0.6%	4.4%	7.6%	2.6%	1.4%	0.9%	4.1%	3.8%	0.4%	1.9%	100.0%	3381
平成18年度新規DPC対象病院	豊橋市民病院	6.1%	3.0%	3.7%	12.8%	5.6%	25.0%	5.3%	0.6%	0.8%	2.4%	7.4%	12.3%	3.1%	3.8%	1.2%	5.1%	0.1%	1.7%	100.0%	7609
平成18年度新規DPC対象病院	総合大雄会病院	7.5%	5.2%	5.3%	19.3%	13.0%	19.3%	6.7%	1.7%	0.7%	1.5%	1.8%	0.0%	2.4%	1.2%	2.3%	10.1%	0.0%	1.7%	100.0%	2714
平成18年度新規DPC対象病院	医療法人豊田会　刈谷豊田総合病院	6.6%	2.3%	5.7%	15.2%	7.1%	22.2%	4.3%	1.8%	1.3%	2.7%	10.6%	8.6%	1.1%	1.5%	1.7%	5.5%	0.1%	1.7%	100.0%	7275
平成18年度新規DPC対象病院	トヨタ記念病院	7.7%	1.7%	5.5%	16.8%	9.4%	15.2%	3.6%	0.8%	0.9%	4.3%	9.7%	7.4%	2.6%	2.5%	2.0%	8.3%	0.1%	1.4%	100.0%	5852
平成18年度新規DPC対象病院	独立行政法人国立病院機構名古屋医療センター	10.0%	5.8%	5.4%	11.6%	9.2%	23.3%	5.3%	1.0%	1.8%	3.6%	5.5%	1.4%	5.3%	0.4%	1.2%	7.8%	0.1%	1.3%	100.0%	6008
平成18年度新規DPC対象病院	四日市社会保険病院	2.2%	1.8%	0.4%	7.9%	16.8%	47.0%	4.6%	0.2%	1.4%	1.8%	7.5%	2.1%	0.8%	0.1%	1.0%	3.3%	0.1%	1.1%	100.0%	1951
平成18年度新規DPC対象病院	鈴鹿回生病院	9.5%	0.0%	4.1%	13.1%	7.8%	24.9%	11.5%	1.1%	0.7%	2.6%	2.4%	0.2%	3.9%	0.7%	1.8%	14.8%	0.1%	0.8%	100.0%	2611
平成18年度新規DPC対象病院	三重県厚生農業協同組合連合会　松阪中央総合病院	7.4%	2.7%	3.1%	10.6%	13.7%	22.1%	3.1%	0.8%	1.6%	1.8%	10.3%	5.8%	5.5%	0.8%	2.0%	7.0%	0.2%	1.6%	100.0%	4199
平成18年度新規DPC対象病院	市立伊勢総合病院	10.7%	0.4%	2.5%	9.3%	12.1%	29.4%	5.0%	1.5%	1.9%	1.8%	9.2%	3.8%	1.5%	0.1%	1.8%	7.1%	0.4%	1.6%	100.0%	2549
平成18年度新規DPC対象病院	独立行政法人国立病院機構三重中央医療センター	8.4%	0.1%	6.3%	13.0%	9.9%	20.1%	5.2%	0.7%	0.5%	3.6%	4.5%	12.7%	1.2%	6.2%	1.4%	5.0%	0.0%	1.2%	100.0%	3520
平成18年度新規DPC対象病院	大津赤十字病院	5.4%	7.5%	3.8%	13.7%	7.9%	24.3%	3.7%	1.3%	0.9%	3.8%	7.6%	7.3%	3.0%	2.9%	0.9%	5.0%	0.1%	1.1%	100.0%	6859
平成18年度新規DPC対象病院	滋賀県立成人病センター	4.3%	7.0%	3.3%	9.1%	22.1%	25.0%	3.4%	0.6%	0.9%	3.0%	7.5%	8.8%	2.4%	0.1%	0.5%	0.8%	0.1%	1.0%	100.0%	3631
平成18年度新規DPC対象病院	医療法人財団　康生会武田病院	4.7%	3.0%	8.9%	7.4%	29.7%	25.7%	3.0%	0.4%	0.2%	1.6%	5.4%	0.0%	0.6%	0.1%	1.0%	7.0%	0.3%	0.9%	100.0%	2512
平成18年度新規DPC対象病院	社会福祉法人　京都社会事業財団　京都桂病院	1.5%	5.7%	2.0%	20.5%	10.7%	28.8%	4.0%	0.5%	0.6%	1.8%	6.9%	5.5%	5.2%	1.3%	1.2%	1.9%	0.0%	1.8%	100.0%	4867
平成18年度新規DPC対象病院	京都第二赤十字病院	8.0%	5.9%	4.6%	12.4%	10.7%	26.9%	4.3%	1.0%	0.4%	2.0%	5.4%	5.4%	1.8%	1.5%	2.3%	6.3%	0.1%	1.1%	100.0%	6942
平成18年度新規DPC対象病院	京都第一赤十字病院	5.1%	2.9%	5.3%	12.5%	9.5%	22.2%	4.8%	0.7%	2.5%	2.4%	6.8%	10.0%	5.0%	2.2%	1.5%	4.8%	0.0%	1.8%	100.0%	6512
平成18年度新規DPC対象病院	社会保険京都病院	2.7%	3.4%	3.8%	13.1%	7.5%	27.4%	3.6%	1.2%	0.5%	2.6%	9.1%	2.9%	5.7%	1.2%	2.2%	11.4%	0.2%	1.5%	100.0%	2585
平成18年度新規DPC対象病院	独立行政法人　国立病院機構京都医療センター	6.6%	6.1%	3.5%	8.9%	8.5%	23.0%	5.3%	0.8%	0.5%	5.8%	8.0%	11.0%	1.1%	5.3%	0.4%	3.6%	0.1%	1.4%	100.0%	5905
平成18年度新規DPC対象病院	特定医療法人　同仁会　耳原総合病院	3.0%	3.3%	3.7%	19.1%	14.8%	23.7%	2.3%	1.3%	0.3%	4.6%	9.8%	4.0%	1.4%	1.0%	2.1%	2.9%	0.3%	2.5%	100.0%	3832
平成18年度新規DPC対象病院	医療法人生長会　ベルランド総合病院	3.9%	2.1%	6.2%	14.8%	9.6%	28.6%	4.0%	0.6%	0.7%	1.8%	6.1%	3.5%	1.0%	2.1%	2.1%	11.6%	0.1%	1.3%	100.0%	4951
平成18年度新規DPC対象病院	医療法人　ペガサス　馬場記念病院	35.4%	0.0%	3.6%	5.5%	5.1%	19.8%	2.9%	0.4%	0.0%	2.8%	2.7%	0.0%	0.7%	0.0%	0.4%	20.1%	0.0%	0.5%	100.0%	2127
平成18年度新規DPC対象病院	医療法人生長会　府中病院	6.3%	4.0%	1.3%	6.7%	11.1%	24.7%	3.3%	1.2%	0.5%	2.7%	8.4%	12.1%	7.5%	0.7%	1.1%	7.1%	0.0%	1.4%	100.0%	3357
平成18年度新規DPC対象病院	医療法人愛仁会　高槻病院	2.9%	2.0%	4.3%	18.7%	5.6%	21.7%	3.6%	1.6%	0.7%	3.5%	3.9%	13.2%	1.4%	7.0%	2.0%	6.4%	0.6%	1.0%	100.0%	5348
平成18年度新規DPC対象病院	医療法人　愛仁会　千船病院	4.3%	1.6%	1.9%	10.2%	6.2%	15.4%	4.7%	0.5%	0.4%	2.9%	8.1%	22.7%	1.0%	11.9%	2.1%	5.0%	0.2%	1.0%	100.0%	3249
平成18年度新規DPC対象病院	地方独立行政法人　大阪府立病院機構　大阪府立成人病センター	2.0%	0.0%	8.4%	16.1%	5.7%	37.0%	5.5%	0.1%	4.4%	0.5%	8.2%	8.0%	2.5%	0.0%	0.1%	0.2%	0.0%	1.3%	100.0%	4391
平成18年度新規DPC対象病院	大阪警察病院	4.9%	3.9%	3.4%	9.5%	14.4%	27.2%	6.2%	0.8%	1.5%	5.6%	7.1%	6.5%	1.2%	1.3%	0.7%	4.3%	0.1%	1.3%	100.0%	6385
平成18年度新規DPC対象病院	財団法人　日本生命済生会附属　日生病院	1.8%	11.0%	8.1%	6.2%	7.2%	16.5%	4.1%	3.7%	0.8%	4.4%	9.0%	16.8%	4.4%	1.1%	0.9%	1.9%	1.0%	1.2%	100.0%	2931
平成18年度新規DPC対象病院	医療法人きつこう会　総合病院多根病院	12.8%	0.1%	2.4%	8.9%	9.0%	31.0%	3.6%	0.4%	0.5%	3.4%	10.8%	0.6%	2.0%	0.1%	2.1%	10.9%	0.2%	1.3%	100.0%	3297
平成18年度新規DPC対象病院	医療法人　美杉会　佐藤病院	5.5%	5.2%	1.4%	12.6%	8.2%	30.8%	7.3%	0.8%	0.8%	3.7%	7.3%	0.4%	1.9%	0.2%	1.6%	11.1%	0.5%	0.8%	100.0%	1590
平成18年度新規DPC対象病院	淀川キリスト教病院	7.3%	7.2%	1.7%	11.1%	7.2%	30.0%	3.5%	0.9%	0.7%	1.4%	7.2%	8.1%	1.3%	4.0%	1.3%	5.1%	0.1%	1.9%	100.0%	5366
平成18年度新規DPC対象病院	財団法人　住友病院	4.7%	10.6%	3.2%	11.3%	10.5%	21.8%	5.3%	2.3%	2.0%	7.9%	12.7%	0.0%	3.3%	0.1%	0.7%	1.5%	0.2%	1.7%	100.0%	4076
平成18年度新規DPC対象病院	財団法人　田附興風会　北野病院	9.3%	7.7%	4.1%	15.1%	6.2%	16.1%	7.6%	1.2%	2.5%	4.3%	6.8%	8.8%	3.0%	2.1%	1.5%	1.9%	0.1%	1.7%	100.0%	7651
平成18年度新規DPC対象病院	医療法人財団　阪南医療福祉センター　阪南中央病院	1.8%	11.8%	1.4%	21.5%	2.0%	19.1%	2.2%	3.6%	0.6%	2.7%	2.1%	14.9%	1.8%	6.0%	3.1%	3.0%	0.6%	1.9%	100.0%	2616
平成18年度新規DPC対象病院	富田林病院	2.3%	10.9%	2.6%	10.3%	6.2%	22.6%	7.1%	2.9%	1.5%	2.4%	18.3%	0.2%	3.0%	0.0%	1.0%	6.2%	0.2%	2.1%	100.0%	1618
平成18年度新規DPC対象病院	医療法人　宝生会　PL病院	2.0%	3.9%	3.7%	18.0%	4.6%	18.6%	4.2%	1.0%	1.0%	4.2%	11.5%	11.9%	2.4%	3.2%	4.1%	4.7%	0.1%	0.8%	100.0%	3403
平成18年度新規DPC対象病院	医療法人徳洲会　八尾徳洲会総合病院	8.6%	2.9%	2.7%	12.1%	17.2%	23.6%	5.5%	1.2%	0.3%	3.6%	9.3%	0.2%	1.1%	0.1%	0.8%	7.7%	0.2%	2.9%	100.0%	3608
平成18年度新規DPC対象病院	医療法人　医真会　医真会八尾総合病院	10.1%	8.1%	2.6%	12.7%	9.4%	26.2%	3.9%	1.6%	0.3%	4.1%	6.5%	0.0%	1.4%	0.2%	2.0%	9.2%	0.7%	0.9%	100.0%	3124
平成18年度新規DPC対象病院	大阪厚生年金病院	4.9%	8.6%	3.3%	8.5%	5.4%	23.4%	14.9%	1.3%	3.5%	2.7%	6.2%	5.8%	1.5%	2.7%	0.9%	4.0%	0.1%	2.4%	100.0%	5504
平成18年度新規DPC対象病院	大阪府済生会中津病院	3.2%	6.3%	4.4%	11.6%	8.3%	30.0%	5.1%	1.5%	1.1%	4.6%	6.6%	6.5%	4.3%	1.2%	0.8%	2.5%	0.1%	1.7%	100.0%	5080
平成18年度新規DPC対象病院	社会福祉法人恩賜財団大阪府済生会吹田病院	3.4%	3.1%	1.3%	17.1%	7.7%	27.2%	3.2%	0.6%	0.6%	3.5%	9.8%	9.3%	0.8%	4.4%	1.7%	4.2%	0.2%	1.8%	100.0%	4987

施設別MDC別比率（7～12月退院患者）

病院類型	施設名	比率																		件数
		MDC01	MDC02	MDC03	MDC04	MDC05	MDC06	MDC07	MDC08	MDC09	MDC10	MDC11	MDC12	MDC13	MDC14	MDC15	MDC16	MDC17	MDC18	全体	全体
平成18年度新規DPC対象病院	箕面市立病院	2.2%	7.5%	4.3%	17.1%	3.4%	27.7%	3.0%	2.4%	0.0%	3.3%	10.7%	6.1%	2.5%	1.1%	3.0%	4.5%	0.1%	1.2%	100.0%	3247
平成18年度新規DPC対象病院	市立堺病院	4.5%	0.0%	3.7%	16.8%	8.8%	27.4%	4.4%	1.2%	1.5%	2.7%	9.7%	7.3%	3.9%	1.2%	1.7%	2.9%	0.0%	2.3%	100.0%	4825
平成18年度新規DPC対象病院	市立池田病院	1.7%	3.5%	4.8%	10.7%	0.9%	31.8%	4.5%	5.0%	2.2%	5.5%	13.4%	3.8%	4.8%	1.4%	1.2%	3.2%	0.2%	1.5%	100.0%	3594
平成18年度新規DPC対象病院	独立行政法人国立病院機構大阪医療センター	5.5%	10.3%	3.0%	5.3%	8.7%	28.0%	8.3%	0.9%	2.8%	2.3%	6.8%	7.5%	4.1%	1.4%	0.4%	3.2%	0.1%	1.4%	100.0%	6084
平成18年度新規DPC対象病院	医療法人社団　甲友会　西宮協立脳神経外科病院	33.2%	0.1%	1.8%	5.1%	1.6%	20.7%	7.8%	0.4%	0.0%	2.2%	1.8%	0.0%	0.6%	0.1%	1.6%	22.5%	0.1%	0.6%	100.0%	1404
平成18年度新規DPC対象病院	医療法人社団　清和会　笹生病院	6.6%	0.1%	1.7%	12.7%	9.1%	31.1%	7.4%	1.0%	0.3%	4.2%	3.9%	0.7%	0.8%	2.0%	3.0%	13.8%	0.3%	1.4%	100.0%	1317
平成18年度新規DPC対象病院	社団法人明石市医師会立　明石医療センター	1.0%	0.0%	2.7%	13.3%	23.0%	26.9%	4.1%	0.3%	1.2%	2.2%	1.4%	9.3%	0.9%	4.8%	0.5%	6.5%	0.1%	1.7%	100.0%	3212
平成18年度新規DPC対象病院	独立行政法人労働者健康福祉機構　関西労災病院	5.4%	4.0%	3.3%	3.3%	20.8%	23.8%	5.6%	1.3%	3.6%	2.2%	10.0%	7.2%	1.5%	1.7%	0.2%	4.4%	0.0%	1.6%	100.0%	6035
平成18年度新規DPC対象病院	総合病院　姫路聖マリア病院	1.5%	3.7%	9.4%	14.7%	1.7%	26.7%	2.4%	1.1%	2.1%	3.4%	8.5%	9.7%	2.1%	2.3%	1.7%	7.1%	0.2%	1.8%	100.0%	3313
平成18年度新規DPC対象病院	兵庫県立姫路循環器病センター	17.9%	0.0%	1.4%	2.3%	62.5%	7.2%	1.2%	0.0%	0.0%	2.3%	1.8%	0.0%	0.7%	0.2%	0.2%	1.0%	0.3%	1.0%	100.0%	2530
平成18年度新規DPC対象病院	姫路赤十字病院	3.1%	9.8%	5.5%	10.7%	4.2%	22.7%	6.4%	1.1%	1.9%	1.8%	6.7%	11.3%	5.1%	3.7%	3.1%	1.9%	0.0%	1.1%	100.0%	6385
平成18年度新規DPC対象病院	赤穂市民病院	2.8%	1.5%	2.8%	10.8%	19.3%	24.1%	3.0%	0.9%	2.0%	2.7%	12.9%	5.6%	1.8%	1.4%	1.1%	5.8%	0.1%	1.6%	100.0%	3335
平成18年度新規DPC対象病院	神戸アドベンチスト病院	2.6%	0.0%	3.6%	11.8%	15.0%	15.2%	0.8%	0.5%	0.5%	4.1%	4.4%	33.2%	0.6%	1.8%	1.7%	1.9%	0.7%	1.6%	100.0%	834
平成18年度新規DPC対象病院	社会保険神戸中央病院	5.7%	7.2%	5.4%	15.8%	7.8%	21.5%	3.0%	1.6%	0.7%	4.0%	12.2%	0.0%	3.8%	0.1%	1.9%	6.1%	0.4%	2.8%	100.0%	2928
平成18年度新規DPC対象病院	神戸赤十字病院	7.1%	3.7%	2.7%	10.4%	10.6%	29.3%	6.9%	0.5%	0.0%	2.0%	5.9%	5.7%	1.9%	0.1%	1.3%	8.1%	0.1%	3.7%	100.0%	3241
平成18年度新規DPC対象病院	独立行政法人国立病院機構姫路医療センター	7.4%	6.7%	4.3%	30.8%	4.9%	19.2%	6.1%	0.8%	1.9%	1.8%	6.4%	0.2%	1.9%	0.2%	0.4%	5.3%	0.3%	1.6%	100.0%	4244
平成18年度新規DPC対象病院	奈良社会保険病院	1.9%	5.1%	1.2%	5.8%	10.5%	41.2%	2.5%	0.4%	1.8%	2.2%	8.5%	9.3%	1.6%	1.7%	0.9%	4.8%	0.1%	0.6%	100.0%	2276
平成18年度新規DPC対象病院	社会福祉法人恩賜財団済生会中和病院	5.8%	3.1%	4.5%	17.5%	2.8%	29.5%	3.4%	1.1%	1.6%	2.3%	11.2%	1.1%	2.8%	0.2%	2.4%	6.4%	0.1%	4.2%	100.0%	2244
平成18年度新規DPC対象病院	橋本市民病院	8.5%	6.2%	0.5%	5.8%	12.0%	24.2%	4.3%	0.7%	0.8%	2.4%	10.0%	10.0%	0.8%	2.1%	0.8%	10.0%	0.3%	0.7%	100.0%	2142
平成18年度新規DPC対象病院	島根県立中央病院	7.6%	1.3%	2.9%	14.6%	9.7%	22.2%	2.5%	1.3%	1.9%	2.9%	7.1%	10.7%	3.0%	3.7%	0.7%	6.7%	0.1%	1.3%	100.0%	5753
平成18年度新規DPC対象病院	特定医療法人　鴻仁会　岡山中央病院	2.5%	2.6%	0.8%	4.3%	12.3%	16.0%	0.7%	0.5%	0.7%	1.8%	23.4%	21.7%	0.4%	5.1%	0.9%	4.6%	0.1%	1.5%	100.0%	1920
平成18年度新規DPC対象病院	岡山済生会総合病院	4.0%	7.5%	5.8%	11.0%	1.2%	37.4%	4.2%	1.0%	0.7%	3.8%	6.7%	4.3%	1.2%	1.0%	2.0%	7.0%	0.1%	1.2%	100.0%	6143
平成18年度新規DPC対象病院	総合病院岡山赤十字病院	6.0%	5.7%	7.7%	17.8%	7.6%	17.7%	5.8%	1.1%	1.0%	3.5%	5.4%	6.0%	1.8%	1.0%	1.6%	8.6%	0.5%	1.0%	100.0%	5219
平成18年度新規DPC対象病院	県立広島病院	5.9%	8.7%	4.9%	8.8%	8.6%	17.6%	3.6%	1.2%	1.1%	3.2%	11.5%	10.6%	1.1%	4.7%	0.6%	5.9%	0.1%	1.9%	100.0%	5832
平成18年度新規DPC対象病院	国家公務員共済組合連合会　広島記念病院	1.9%	0.7%	0.6%	7.3%	1.5%	64.2%	0.9%	0.3%	1.2%	2.4%	2.4%	11.1%	0.8%	0.9%	2.1%	0.6%	0.2%	0.8%	100.0%	2096
平成18年度新規DPC対象病院	国家公務員共済組合連合会　呉共済病院	6.1%	0.0%	3.9%	12.7%	10.3%	29.7%	6.0%	0.9%	1.4%	2.3%	11.2%	0.1%	1.3%	0.2%	1.1%	10.3%	0.0%	2.5%	100.0%	3409
平成18年度新規DPC対象病院	独立行政法人国立病院機構呉医療センター	6.7%	2.0%	4.1%	9.5%	7.1%	29.7%	3.9%	0.7%	2.1%	2.7%	6.2%	9.8%	5.2%	3.8%	0.7%	4.5%	0.2%	1.0%	100.0%	6308
平成18年度新規DPC対象病院	独立行政法人　国立病院機構　岩国医療センター	8.9%	7.2%	4.5%	11.1%	17.5%	20.3%	4.0%	0.8%	1.0%	1.7%	6.4%	3.2%	1.1%	2.0%	1.2%	7.5%	0.4%	1.2%	100.0%	4822
平成18年度新規DPC対象病院	徳島県立中央病院	4.2%	0.2%	6.1%	13.1%	14.7%	25.9%	3.4%	0.9%	0.1%	1.4%	8.7%	5.3%	4.4%	0.5%	1.2%	8.1%	0.0%	1.8%	100.0%	4023
平成18年度新規DPC対象病院	徳島赤十字病院	5.9%	1.5%	5.0%	8.2%	30.6%	16.8%	2.9%	0.8%	0.2%	2.0%	4.5%	6.3%	2.0%	2.1%	1.8%	7.4%	0.2%	1.6%	100.0%	6518
平成18年度新規DPC対象病院	社会医療法人財団大樹会　総合病院　回生病院	10.3%	1.5%	3.0%	9.0%	1.9%	12.4%	11.8%	0.7%	0.3%	1.8%	6.4%	14.9%	0.9%	1.7%	1.3%	20.6%	0.6%	0.8%	100.0%	2068
平成18年度新規DPC対象病院	高松赤十字病院	3.3%	4.7%	5.4%	15.5%	8.4%	18.0%	5.9%	1.4%	0.9%	3.8%	11.3%	9.0%	1.8%	3.0%	2.1%	2.9%	0.1%	2.4%	100.0%	4558
平成18年度新規DPC対象病院	独立行政法人　労働者健康福祉機構　香川労災病院	8.7%	2.0%	6.3%	7.8%	6.3%	22.4%	5.2%	0.7%	1.8%	2.5%	13.7%	6.4%	2.8%	1.7%	0.5%	10.0%	0.1%	1.0%	100.0%	4055
平成18年度新規DPC対象病院	愛媛労災病院	4.9%	0.5%	1.2%	9.1%	22.4%	10.6%	8.5%	1.0%	0.6%	2.6%	5.4%	15.0%	2.1%	3.6%	0.5%	10.9%	0.2%	0.8%	100.0%	1656
平成18年度新規DPC対象病院	医療法人近森会　近森病院	12.2%	0.1%	1.2%	7.5%	27.4%	19.4%	3.3%	0.6%	0.1%	1.1%	5.5%	0.1%	0.8%	0.2%	1.3%	16.9%	0.3%	1.9%	100.0%	3750
平成18年度新規DPC対象病院	高知赤十字病院	7.4%	3.1%	5.7%	10.9%	11.1%	20.7%	5.4%	0.6%	1.1%	2.3%	6.7%	8.6%	1.9%	3.5%	1.0%	8.6%	0.0%	1.2%	100.0%	3746
平成18年度新規DPC対象病院	医療法人　原三信病院	2.3%	0.0%	2.8%	6.5%	7.1%	22.6%	2.3%	0.3%	1.0%	7.7%	33.6%	3.2%	4.4%	0.1%	0.8%	3.5%	0.3%	1.4%	100.0%	3554
平成18年度新規DPC対象病院	福岡市民病院	12.0%	2.2%	1.9%	6.0%	13.5%	32.0%	12.1%	0.2%	0.4%	5.1%	5.1%	0.0%	1.5%	0.1%	1.0%	5.9%	0.1%	1.0%	100.0%	1955
平成18年度新規DPC対象病院	国家公務員共済組合連合会　浜の町病院	4.2%	4.4%	6.2%	11.6%	3.7%	25.2%	4.5%	1.5%	3.3%	2.7%	5.5%	13.0%	6.4%	1.1%	0.5%	4.0%	0.2%	2.1%	100.0%	4344
平成18年度新規DPC対象病院	福岡県済生会福岡総合病院	10.0%	2.6%	4.4%	8.7%	16.5%	20.5%	3.2%	0.7%	1.4%	3.2%	3.1%	12.2%	1.8%	0.9%	0.6%	7.5%	0.8%	1.6%	100.0%	4588
平成18年度新規DPC対象病院	社会医療法人　大成会　福岡記念病院	14.8%	1.7%	7.2%	11.8%	14.8%	13.1%	5.4%	0.8%	0.0%	4.4%	3.3%	2.3%	0.9%	0.5%	2.0%	14.5%	1.1%	1.4%	100.0%	2271
平成18年度新規DPC対象病院	公立学校共済組合　九州中央病院	6.4%	3.2%	3.3%	12.8%	6.9%	26.0%	10.4%	1.9%	4.4%	6.2%	3.4%	2.2%	1.2%	0.3%	0.9%	8.9%	0.4%	1.2%	100.0%	3801
平成18年度新規DPC対象病院	公立八女総合病院	4.3%	3.9%	4.6%	15.1%	8.3%	29.6%	2.8%	1.7%	0.8%	2.1%	8.3%	8.9%	2.4%	0.9%	0.4%	4.1%	0.1%	1.9%	100.0%	2673
平成18年度新規DPC対象病院	医療法人天神会　新古賀病院	16.3%	0.0%	0.5%	11.7%	26.5%	28.8%	0.6%	0.1%	3.6%	3.8%	2.0%	1.0%	0.8%	0.3%	0.8%	1.9%	0.1%	1.2%	100.0%	2969
平成18年度新規DPC対象病院	医療法人　社団高邦会　高木病院	9.4%	2.3%	2.4%	17.7%	15.1%	14.8%	3.6%	1.2%	0.5%	6.3%	8.4%	3.7%	1.4%	0.3%	1.7%	9.2%	0.4%	1.6%	100.0%	2740
平成18年度新規DPC対象病院	新日鐵八幡記念病院	6.2%	4.5%	4.8%	14.2%	13.8%	29.9%	4.1%	1.7%	0.8%	3.4%	7.0%	0.8%	0.8%	0.1%	1.1%	4.6%	0.1%	2.0%	100.0%	4514
平成18年度新規DPC対象病院	九州厚生年金病院	4.8%	6.5%	4.8%	12.4%	10.8%	20.6%	5.0%	0.6%	1.5%	1.3%	6.3%	11.3%	3.2%	5.2%	0.8%	4.1%	0.1%	0.8%	100.0%	6308
平成18年度新規DPC対象病院	医療法人財団　池友会　新行橋病院	9.0%	0.0%	2.8%	13.4%	22.0%	18.5%	2.7%	0.7%	0.4%	1.8%	8.3%	0.0%	0.5%	0.0%	1.7%	16.4%	0.2%	1.4%	100.0%	2019
平成18年度新規DPC対象病院	医療法人祐愛会　織田病院	8.5%	0.9%	13.6%	12.4%	14.9%	26.2%	4.0%	4.3%	1.0%	2.4%	3.2%	0.0%	0.9%	0.2%	1.2%	4.5%	0.3%	1.4%	100.0%	1174
平成18年度新規DPC対象病院	佐賀県立病院好生館	5.1%	3.7%	4.0%	13.7%	12.0%	24.5%	3.7%	0.9%	0.1%	2.1%	9.9%	2.7%	5.6%	1.4%	1.2%	7.9%	0.2%	1.4%	100.0%	4505
平成18年度新規DPC対象病院	独立行政法人国立病院機構嬉野医療センター	6.3%	2.0%	4.3%	17.3%	10.8%	19.6%	8.6%	2.1%	0.8%	2.1%	8.7%	3.5%	0.9%	1.3%	2.2%	7.9%	0.2%	1.3%	100.0%	4178
平成18年度新規DPC対象病院	医療法人　白十字会　佐世保中央病院	6.3%	2.9%	3.6%	9.6%	11.3%	33.8%	4.8%	1.5%	1.5%	5.7%	9.5%	0.3%	1.2%	0.0%	2.2%	3.1%	0.5%	2.1%	100.0%	2724
平成18年度新規DPC対象病院	独立行政法人国立病院機構長崎医療センター	7.1%	3.7%	3.1%	12.3%	8.1%	22.6%	6.5%	1.4%	1.2%	2.5%	6.6%	8.5%	5.3%	3.7%	0.7%	5.2%	0.1%	1.5%	100.0%	6115
平成18年度新規DPC対象病院	長崎労災病院	12.1%	0.2%	0.7%	5.2%	10.4%	17.7%	25.0%	0.6%	2.4%	1.2%	3.2%	0.0%	1.4%	0.1%	0.2%	18.3%	0.1%	1.1%	100.0%	2696
平成18年度新規DPC対象病院	長崎市立市民病院	2.0%	0.0%	4.8%	17.9%	13.9%	25.4%	5.2%	1.7%	1.4%	2.1%	8.0%	6.7%	2.0%	2.5%	0.8%	4.0%	0.1%	1.7%	100.0%	3679
平成18年度新規DPC対象病院	社団法人地域医療振興協会　市立大村市民病院	3.5%	0.0%	1.6%	11.8%	32.7%	20.2%	2.7%	2.3%	0.6%	3.5%	9.3%	0.8%	1.7%	0.4%	0.6%	4.5%	0.6%	3.1%	100.0%	1241
平成18年度新規DPC対象病院	日本赤十字社長崎原爆病院	1.9%	5.4%	2.5%	11.7%	7.9%	19.9%	10.5%	1.7%	2.6%	3.1%	9.9%	8.6%	6.6%	0.2%	0.9%	5.4%	0.0%	1.2%	100.0%	3158
平成18年度新規DPC対象病院	佐世保市立総合病院	3.5%	3.0%	3.9%	15.1%	7.5%	25.0%	3.0%	1.8%	0.8%	2.7%	8.3%	7.0%	7.2%	3.3%	1.0%	5.2%	0.2%	1.6%	100.0%	5882
平成18年度新規DPC対象病院	独立行政法人国立病院機構熊本医療センター	7.2%	3.1%	5.8%	7.2%	9.2%	18.8%	5.5%	1.7%	0.4%	3.5%	9.1%	5.1%	9.3%	0.3%	0.8%	10.0%	0.4%	2.3%	100.0%	5826
平成18年度新規DPC対象病院	熊本赤十字病院	8.2%	2.1%	3.3%	13.9%	10.7%	22.3%	3.0%	1.1%	1.1%	1.5%	6.9%	8.9%	3.1%	1.7%	2.8%	6.9%	0.0%	2.3%	100.0%	7189
平成18年度新規DPC対象病院	熊本市立熊本市民病院	6.9%	4.4%	5.3%	7.6%	6.5%	16.7%	4.9%	1.6%	10.4%	1.3%	6.6%	10.4%	2.7%	6.6%	1.0%	5.2%	0.2%	1.7%	100.0%	4810
平成18年度新規DPC対象病院	国家公務員共済組合連合会　熊本中央病院	0.5%	6.7%	0.5%	21.6%	20.3%	13.3%	8.2%	0.3%	0.2%	3.5%	19.3%	0.0%	0.8%	0.5%	0.9%	2.1%	0.0%	1.2%	100.0%	4125
平成18年度新規DPC対象病院	国保水俣市立総合医療センター	3.0%	0.0%	2.3%	19.8%	9.9%	23.5%	6.3%	2.0%	0.7%	4.3%	8.7%	6.2%	1.1%	0.7%	1.4%	8.9%	0.1%	1.2%	100.0%	2300
平成18年度新規DPC対象病院	済生会熊本病院	14.7%	0.0%	0.7%	9.8%	20.5%	27.6%	2.4%	0.2%	0.5%	2.3%	5.8%	0.1%	1.8%	0.1%	0.7%	10.8%	0.1%	2.2%	100.0%	6446
平成18年度新規DPC対象病院	医療法人敬和会　大分岡病院	6.3%	0.1%	3.0%	16.2%	22.2%	17.8%	7.0%	1.9%	0.1%	2.1%	4.4%	0.1%	0.9%	0.0%	3.0%	12.2%	1.0%	2.0%	100.0%	1838
平成18年度新規DPC対象病院	国家公務員共済組合連合会　新別府病院	12.6%	2.6%	1.4%	9.6%	17.8%	34.9%	4.4%	0.3%	0.4%	2.3%	5.0%	0.0%	0.5%	0.3%	1.0%	5.8%	0.1%	1.0%	100.0%	2368
平成18年度新規DPC対象病院	健康保険南海病院	6.7%	1.1%	5.3%	5.1%	20.5%	28.2%	2.1%	0.7%	0.5%	2.8%	12.1%	0.1%	4.1%	0.1%	1.3%	7.2%	0.3%	1.9%	100.0%	1779
平成18年度新規DPC対象病院	社団法人鹿児島共済会　南風病院	4.5%	0.0%	0.7%	12.1%	2.8%	55.7%	10.9%	0.4%	0.1%	2.0%	3.3%	0.1%	0.8%	0.4%	0.8%	4.1%	0.2%	1.1%	100.0%	3171
平成18年度新規DPC対象病院	財団法人　慈愛会　今村病院分院	4.5%	9.4%	1.8%	8.4%	2.1%	19.5%	2.6%	2.6%	0.2%	17.8%	15.0%	0.2%	9.7%	0.0%	1.4%	2.0%	0.3%	2.4%	100.0%	1541
平成18年度新規DPC対象病院	今村　病院	0.3%	4.0%	0.8%	3.5%	3.2%	51.9%	1.4%	0.3%	1.2%	2.9%	0.6%	14.5%	11.1%	1.9%	0.9%	0.3%	0.2%	1.1%	100.0%	1507
平成18年度新規DPC対象病院	社会医療法人　聖医会　サザン・リージョン病院	5.5%	0.0%	1.7%	11.7%	3.8%	56.5%	1.1%	0.9%	0.5%	2.8%	6.5%	0.2%	0.8%	0.0%	2.2%	5.0%	0.6%	0.2%	100.0%	635
平成18年度新規DPC対象病院	川内市医師会立市民病院	18.5%	0.0%	0.5%	12.5%	10.9%	27.5%	2.4%	0.0%	0.8%	1.1%	9.9%	0.0%	1.2%	0.2%	0.8%	11.5%	0.2%	2.1%	100.0%	1160

施設別MDC別比率（7～12月退院患者）

病院類型	施設名	比率																			件数
		MDC01	MDC02	MDC03	MDC04	MDC05	MDC06	MDC07	MDC08	MDC09	MDC10	MDC11	MDC12	MDC13	MDC14	MDC15	MDC16	MDC17	MDC18	全体	全体
平成18年度新規DPC対象病院	特定医療法人仁愛会　浦添総合病院	7.6%	3.9%	3.4%	10.3%	11.0%	20.4%	8.2%	1.2%	1.9%	3.0%	2.4%	2.1%	1.0%	0.9%	1.1%	18.8%	0.1%	2.8%	100.0%	4102
平成18年度新規DPC対象病院	医療法人友愛会　豊見城中央病院	3.1%	4.7%	4.1%	13.1%	10.5%	15.4%	13.4%	1.4%	0.5%	2.9%	8.5%	7.6%	0.9%	1.6%	1.8%	7.4%	0.1%	3.1%	100.0%	5461
平成18年度新規DPC対象病院	医療法人かりゆし会　ハートライフ病院	6.2%	2.8%	3.9%	16.6%	7.9%	23.2%	5.4%	0.9%	0.7%	4.1%	6.3%	4.7%	3.8%	2.1%	1.5%	7.9%	0.1%	2.0%	100.0%	3047
平成18年度新規DPC対象病院		6.6%	3.9%	4.0%	12.0%	11.3%	23.1%	5.2%	1.1%	1.3%	3.0%	8.0%	6.8%	2.4%	1.9%	1.3%	6.3%	0.2%	1.6%	100.0%	860862
平成20年度新規DPC対象病院	医療法人　北海道循環器病院	0.5%	0.0%	1.3%	5.5%	74.6%	7.9%	0.3%	0.8%	0.0%	3.2%	1.9%	0.0%	1.3%	0.1%	0.2%	0.2%	0.1%	2.3%	100.0%	1174
平成20年度新規DPC対象病院	市立札幌病院	5.0%	12.0%	4.0%	8.1%	8.1%	13.7%	8.8%	2.2%	1.7%	3.5%	7.5%	12.4%	2.5%	2.7%	1.3%	2.6%	0.1%	3.9%	100.0%	7409
平成20年度新規DPC対象病院	札幌南三条病院	0.3%	0.0%	0.0%	96.5%	0.3%	1.8%	0.2%	0.0%	0.0%	0.2%	0.1%	0.0%	0.2%	0.0%	0.2%	0.1%	0.0%	0.3%	100.0%	1102
平成20年度新規DPC対象病院	医療法人　徳洲会　札幌東徳洲会病院	6.3%	0.0%	0.9%	10.2%	29.5%	25.9%	1.3%	0.4%	0.3%	2.5%	2.6%	0.1%	1.4%	0.0%	1.9%	13.1%	0.7%	2.6%	100.0%	4154
平成20年度新規DPC対象病院	医療法人　母恋　天使病院	1.4%	1.7%	10.0%	22.6%	5.8%	13.0%	1.5%	0.7%	1.1%	3.5%	2.0%	19.4%	2.4%	8.4%	2.8%	2.2%	0.2%	1.4%	100.0%	2539
平成20年度新規DPC対象病院	ＫＫＲ札幌医療センター	3.0%	2.7%	8.1%	22.4%	11.7%	18.4%	1.8%	1.6%	1.4%	2.9%	4.3%	8.9%	1.5%	3.9%	2.8%	2.5%	0.3%	1.9%	100.0%	5238
平成20年度新規DPC対象病院	医療法人恵佑会札幌病院	0.1%	0.0%	9.0%	10.5%	0.3%	64.7%	0.6%	0.1%	1.0%	2.2%	8.6%	0.0%	1.5%	0.0%	0.1%	0.1%	0.1%	1.0%	100.0%	3089
平成20年度新規DPC対象病院	医療法人五月会　小笠原クリニック札幌病院	1.4%	0.0%	0.5%	9.6%	7.7%	26.6%	24.5%	0.1%	0.3%	0.9%	21.1%	0.1%	0.9%	0.0%	2.9%	1.9%	0.3%	1.4%	100.0%	793
平成20年度新規DPC対象病院	特定医療法人　北楡会　札幌北楡病院	0.3%	0.0%	1.3%	2.2%	1.7%	35.0%	1.5%	0.1%	0.7%	1.2%	10.5%	0.4%	36.7%	0.0%	0.9%	1.3%	0.0%	6.1%	100.0%	2133
平成20年度新規DPC対象病院	医療法人社団　碩心会　心臓血管センター　北海道大野病院	0.4%	0.0%	1.8%	6.4%	67.6%	15.0%	0.2%	0.1%	0.0%	3.9%	2.0%	0.0%	0.4%	0.2%	0.1%	0.4%	0.2%	1.3%	100.0%	1410
平成20年度新規DPC対象病院	社会福祉法人函館厚生院函館五稜郭病院	0.5%	1.2%	2.6%	14.7%	10.1%	26.1%	6.7%	1.9%	2.1%	1.5%	12.6%	7.0%	1.7%	2.4%	1.4%	6.1%	0.1%	1.2%	100.0%	5566
平成20年度新規DPC対象病院	社会福祉法人函館厚生院　函館中央病院	3.6%	2.2%	7.2%	11.1%	5.4%	18.0%	15.5%	1.3%	1.3%	2.5%	5.0%	12.4%	1.1%	4.2%	1.8%	5.6%	0.0%	1.9%	100.0%	5013
平成20年度新規DPC対象病院	医療法人　雄心会　函館新都市病院	33.6%	0.0%	4.2%	7.8%	24.3%	9.6%	3.4%	0.8%	0.0%	3.3%	1.6%	0.0%	1.2%	0.1%	0.9%	8.3%	0.4%	0.5%	100.0%	760
平成20年度新規DPC対象病院	市立函館病院	7.5%	0.8%	2.1%	18.4%	11.5%	28.1%	4.0%	0.4%	1.4%	1.8%	5.7%	3.4%	4.4%	0.1%	1.3%	6.0%	0.3%	2.9%	100.0%	5043
平成20年度新規DPC対象病院	医療法人　健康会　くにもと病院	0.9%	0.0%	0.0%	0.6%	1.9%	93.1%	0.5%	0.0%	1.1%	0.6%	0.4%	0.0%	0.3%	0.0%	0.0%	0.4%	0.0%	0.3%	100.0%	799
平成20年度新規DPC対象病院	総合病院　釧路赤十字病院	1.2%	15.7%	2.1%	14.1%	0.4%	16.9%	5.6%	1.1%	1.5%	3.3%	6.8%	11.9%	1.7%	8.5%	3.2%	4.4%	0.2%	1.5%	100.0%	4677
平成20年度新規DPC対象病院	独立行政法人　労働者健康福祉機構　釧路労災病院	7.8%	1.8%	9.9%	6.7%	0.5%	32.6%	11.7%	0.9%	5.1%	3.1%	7.2%	0.1%	2.5%	0.6%	1.1%	6.9%	0.1%	1.4%	100.0%	3427
平成20年度新規DPC対象病院	医療法人社団北斗　北斗病院	25.1%	3.0%	9.0%	2.8%	22.0%	15.4%	8.6%	1.9%	1.0%	2.1%	0.8%	0.0%	0.9%	0.3%	0.5%	5.9%	0.1%	0.5%	100.0%	1820
平成20年度新規DPC対象病院	八戸市立市民病院	9.5%	2.1%	5.6%	11.2%	9.3%	21.4%	4.5%	0.6%	2.0%	3.4%	4.2%	10.0%	1.8%	3.9%	1.5%	6.9%	0.4%	1.6%	100.0%	5570
平成20年度新規DPC対象病院	十和田市立中央病院	12.6%	2.0%	2.7%	13.7%	4.2%	28.9%	4.0%	1.0%	1.9%	3.3%	8.6%	3.0%	1.8%	0.3%	2.3%	7.3%	0.5%	2.0%	100.0%	2638
平成20年度新規DPC対象病院	岩手県立久慈病院	8.1%	5.9%	2.2%	16.1%	10.3%	25.0%	1.3%	0.7%	1.1%	2.7%	9.8%	3.4%	1.9%	1.1%	3.1%	5.9%	0.0%	1.3%	100.0%	2052
平成20年度新規DPC対象病院	石巻赤十字病院	5.8%	5.7%	4.4%	15.9%	10.2%	21.9%	3.1%	1.2%	2.0%	2.7%	6.0%	5.0%	2.8%	1.7%	1.6%	8.2%	0.0%	2.0%	100.0%	4828
平成20年度新規DPC対象病院	石巻市立病院	2.6%	3.5%	1.4%	5.1%	8.6%	58.4%	3.9%	2.2%	0.9%	1.2%	1.0%	0.1%	2.2%	0.0%	1.4%	4.9%	0.5%	2.1%	100.0%	1753
平成20年度新規DPC対象病院	宮城県立がんセンター	1.8%	0.0%	5.9%	17.6%	0.1%	28.3%	4.2%	0.3%	5.6%	0.9%	4.1%	18.7%	10.5%	0.0%	0.2%	0.1%	0.0%	1.7%	100.0%	2609
平成20年度新規DPC対象病院	総合南東北病院	18.5%	0.6%	2.9%	10.5%	11.8%	22.6%	8.5%	1.5%	0.8%	2.8%	4.3%	0.2%	0.5%	0.1%	1.9%	11.1%	0.3%	1.1%	100.0%	1776
平成20年度新規DPC対象病院	大崎市民病院	6.6%	4.8%	4.5%	13.9%	8.6%	25.0%	2.8%	0.4%	1.2%	2.3%	9.4%	6.3%	2.4%	1.4%	1.6%	6.9%	0.1%	2.0%	100.0%	5454
平成20年度新規DPC対象病院	仙台赤十字病院	0.9%	2.3%	5.4%	19.4%	1.2%	23.0%	5.9%	1.5%	1.2%	1.0%	8.8%	12.3%	1.9%	7.2%	2.4%	4.1%	0.3%	1.1%	100.0%	3133
平成20年度新規DPC対象病院	市立秋田総合病院	2.1%	0.2%	6.1%	14.4%	8.5%	26.3%	4.2%	1.6%	1.3%	3.0%	13.6%	7.4%	2.0%	1.8%	1.8%	4.5%	0.2%	1.0%	100.0%	3213
平成20年度新規DPC対象病院	秋田赤十字病院	6.6%	1.4%	3.5%	13.5%	6.5%	24.4%	5.9%	1.3%	1.1%	2.7%	6.5%	10.4%	0.9%	5.0%	1.4%	6.7%	0.2%	1.9%	100.0%	4705
平成20年度新規DPC対象病院	山形市立病院済生館	10.6%	2.8%	7.7%	17.2%	5.5%	19.3%	2.8%	1.3%	1.0%	3.2%	9.5%	6.7%	1.5%	2.6%	2.4%	4.3%	0.5%	1.1%	100.0%	5927
平成20年度新規DPC対象病院	山形県立中央病院	6.7%	3.8%	4.3%	12.2%	12.4%	24.6%	3.5%	0.9%	2.1%	3.0%	10.2%	5.7%	1.9%	2.3%	1.1%	4.0%	0.0%	1.2%	100.0%	6445
平成20年度新規DPC対象病院	財団法人三友堂病院	7.9%	12.0%	2.2%	11.8%	17.3%	19.5%	4.8%	0.4%	0.5%	2.0%	10.4%	0.1%	2.1%	0.1%	0.6%	6.8%	0.1%	1.6%	100.0%	1929
平成20年度新規DPC対象病院	鶴岡市立荘内病院	9.1%	1.0%	1.6%	16.5%	5.8%	25.6%	5.7%	0.9%	1.2%	1.7%	9.3%	5.1%	1.7%	1.1%	2.2%	9.8%	0.2%	1.4%	100.0%	5018
平成20年度新規DPC対象病院	医療法人　秀公会　あづま脳神経外科病院	45.5%	0.0%	3.7%	8.2%	20.4%	1.5%	1.2%	0.2%	0.0%	4.2%	1.0%	0.0%	0.2%	0.2%	0.7%	11.2%	0.7%	0.7%	100.0%	402
平成20年度新規DPC対象病院	寿泉堂綜合病院	4.1%	4.9%	5.4%	14.9%	6.0%	14.8%	4.9%	1.3%	1.0%	2.7%	9.0%	17.4%	0.7%	2.9%	1.8%	6.2%	0.2%	1.7%	100.0%	2657
平成20年度新規DPC対象病院	財団法人太田綜合病院附属太田西ノ内病院	4.2%	2.0%	7.7%	14.7%	9.4%	26.6%	3.8%	0.9%	0.8%	4.6%	7.0%	5.2%	2.4%	2.9%	1.3%	5.2%	0.2%	1.2%	100.0%	7907
平成20年度新規DPC対象病院	水戸赤十字病院	2.8%	5.4%	1.8%	5.4%	5.2%	25.9%	9.7%	1.0%	1.9%	1.0%	14.5%	15.0%	1.0%	2.5%	0.9%	4.4%	0.1%	1.5%	100.0%	4221
平成20年度新規DPC対象病院	水戸済生会総合病院	4.1%	4.8%	3.8%	11.6%	13.1%	21.9%	6.4%	2.3%	0.9%	1.5%	8.2%	8.3%	1.9%	1.6%	1.4%	6.3%	0.0%	2.0%	100.0%	4397
平成20年度新規DPC対象病院	株式会社日立製作所　多賀総合病院	13.1%	0.0%	2.4%	18.9%	13.1%	24.8%	1.9%	1.0%	0.5%	10.7%	4.4%	0.0%	1.9%	0.0%	2.9%	3.9%	0.0%	0.5%	100.0%	206
平成20年度新規DPC対象病院	総合病院土浦協同病院	6.2%	1.9%	2.3%	12.0%	18.5%	19.9%	4.0%	1.4%	0.7%	2.0%	8.6%	7.3%	3.0%	3.1%	1.4%	5.6%	0.1%	1.9%	100.0%	7464
平成20年度新規DPC対象病院	友愛記念病院	4.7%	12.3%	1.5%	15.2%	6.7%	32.2%	3.9%	0.8%	0.9%	1.8%	7.0%	0.3%	1.7%	0.2%	3.2%	5.9%	0.2%	1.5%	100.0%	3092
平成20年度新規DPC対象病院	龍ケ崎済生会病院	6.2%	4.6%	2.8%	10.4%	6.3%	27.7%	9.2%	0.7%	0.0%	4.5%	7.0%	8.8%	0.7%	2.0%	1.0%	7.0%	0.2%	1.2%	100.0%	2125
平成20年度新規DPC対象病院	医療法人　つくばセントラル病院	3.4%	12.1%	3.1%	7.1%	2.7%	16.5%	4.3%	1.3%	1.6%	1.3%	20.3%	11.7%	2.0%	3.4%	1.3%	6.6%	0.0%	1.4%	100.0%	1190
平成20年度新規DPC対象病院	独立行政法人　国立病院機構　水戸医療センター	7.5%	2.6%	4.2%	8.4%	15.7%	25.9%	6.6%	0.5%	3.0%	1.0%	10.0%	3.5%	4.7%	0.2%	0.5%	4.1%	0.2%	1.4%	100.0%	4170
平成20年度新規DPC対象病院	東京医科大学茨城医療センター	5.3%	12.8%	7.6%	9.9%	11.4%	22.8%	3.7%	2.4%	1.3%	3.2%	8.3%	3.8%	1.1%	0.5%	0.5%	3.9%	0.0%	1.5%	100.0%	3802
平成20年度新規DPC対象病院	茨城西南医療センター病院	10.0%	3.1%	1.1%	18.7%	12.3%	16.2%	3.0%	0.3%	0.8%	1.3%	10.1%	7.3%	1.3%	3.2%	1.3%	8.6%	0.2%	1.1%	100.0%	2974
平成20年度新規DPC対象病院	栃木県厚生農業協同組合連合会　下都賀総合病院	6.6%	3.6%	6.7%	17.6%	8.3%	23.3%	5.0%	1.4%	0.6%	4.1%	11.0%	1.1%	1.2%	0.1%	0.5%	6.7%	0.3%	2.0%	100.0%	1885
平成20年度新規DPC対象病院	佐野厚生農業協同組合連合会　佐野厚生総合病院	6.7%	4.1%	5.1%	16.6%	7.1%	24.3%	5.4%	1.0%	1.7%	2.3%	2.2%	9.9%	1.6%	2.9%	1.4%	5.8%	0.0%	1.8%	100.0%	2965
平成20年度新規DPC対象病院	上都賀厚生農業協同組合連合会　上都賀総合病院	6.2%	4.9%	1.1%	10.4%	4.9%	25.2%	4.4%	1.8%	1.9%	2.6%	10.0%	9.3%	2.2%	3.4%	0.7%	9.0%	0.6%	1.3%	100.0%	1718
平成20年度新規DPC対象病院	国際医療福祉大学病院	11.1%	3.0%	0.8%	9.7%	4.7%	19.0%	3.3%	0.5%	0.4%	1.0%	14.0%	19.4%	0.6%	5.3%	2.3%	3.6%	0.0%	1.2%	100.0%	2415
平成20年度新規DPC対象病院	医療法人社団日高会　日高病院	6.2%	8.6%	1.2%	8.7%	6.8%	18.0%	3.0%	0.6%	0.3%	3.3%	30.9%	0.1%	1.0%	0.0%	0.8%	8.6%	0.6%	1.2%	100.0%	2154
平成20年度新規DPC対象病院	黒沢病院	9.8%	0.0%	2.9%	6.2%	1.6%	29.0%	1.7%	2.9%	0.9%	2.8%	32.8%	0.3%	0.5%	0.0%	1.8%	5.4%	0.1%	1.2%	100.0%	929
平成20年度新規DPC対象病院	公立藤岡総合病院	7.8%	2.0%	2.0%	15.3%	11.7%	21.9%	3.8%	0.7%	0.5%	2.0%	6.7%	6.1%	5.0%	1.9%	2.2%	8.6%	0.0%	1.7%	100.0%	3560
平成20年度新規DPC対象病院	医療法人社団協友会　東大宮総合病院	7.4%	4.7%	4.7%	7.2%	16.7%	28.9%	3.1%	0.4%	1.0%	1.7%	10.1%	0.1%	1.4%	0.1%	1.4%	8.7%	0.0%	2.3%	100.0%	1597
平成20年度新規DPC対象病院	医療法人　武蔵野総合病院	24.3%	3.5%	1.0%	8.4%	3.0%	18.0%	4.1%	0.6%	0.1%	1.4%	2.2%	0.1%	4.5%	0.0%	1.2%	26.4%	0.3%	0.9%	100.0%	774
平成20年度新規DPC対象病院	埼玉医科大学総合医療センター	6.9%	5.1%	4.0%	9.7%	7.3%	16.8%	6.5%	1.3%	1.4%	2.1%	7.7%	14.6%	3.7%	4.4%	1.7%	4.9%	0.0%	2.0%	100.0%	7996
平成20年度新規DPC対象病院	医療法人社団　誠弘会　池袋病院	15.1%	0.0%	4.7%	14.2%	1.7%	26.2%	5.2%	0.9%	0.0%	1.2%	15.7%	0.3%	1.5%	0.0%	1.7%	10.5%	0.0%	1.2%	100.0%	344
平成20年度新規DPC対象病院	医療法人財団明理会　春日部中央総合病院	4.4%	5.6%	2.9%	4.6%	33.2%	22.4%	3.1%	1.2%	0.3%	1.3%	15.7%	0.2%	0.5%	0.0%	0.5%	3.5%	0.0%	0.6%	100.0%	2455
平成20年度新規DPC対象病院	越谷市立病院	7.1%	2.1%	5.1%	11.5%	6.5%	21.9%	3.9%	0.7%	2.1%	2.0%	7.8%	19.7%	1.5%	1.5%	1.4%	3.9%	0.0%	1.3%	100.0%	4375
平成20年度新規DPC対象病院	医療法人社団ジャパンメディカルアライアンス東埼玉総合病院	13.2%	4.9%	2.5%	9.6%	15.0%	26.4%	6.7%	0.6%	1.2%	5.5%	4.3%	0.1%	1.2%	0.0%	1.2%	6.3%	0.3%	1.1%	100.0%	1516
平成20年度新規DPC対象病院	社会福祉法人恩賜財団済生会支部埼玉県済生会栗橋病院	6.4%	3.5%	5.4%	18.9%	14.7%	29.5%	1.0%	0.4%	0.6%	1.3%	12.6%	0.1%	1.1%	0.0%	1.9%	1.3%	0.2%	1.2%	100.0%	3331
平成20年度新規DPC対象病院	医療法人財団　健和会　みさと健和病院	3.2%	2.4%	1.5%	9.9%	15.6%	33.3%	4.8%	1.3%	2.0%	3.6%	11.5%	0.1%	1.1%	0.2%	1.2%	5.9%	0.4%	2.1%	100.0%	2375
平成20年度新規DPC対象病院	医療法人　三愛会総合病院	2.3%	9.4%	6.6%	15.6%	3.1%	24.2%	4.9%	2.2%	0.3%	4.1%	9.4%	0.2%	1.3%	0.1%	3.0%	11.6%	1.1%	0.6%	100.0%	938
平成20年度新規DPC対象病院	さいたま赤十字病院	6.2%	12.9%	0.4%	9.7%	12.3%	19.0%	5.6%	0.3%	2.3%	1.5%	6.4%	7.9%	3.0%	1.6%	0.4%	8.8%	0.0%	1.6%	100.0%	6537
平成20年度新規DPC対象病院	深谷赤十字病院	7.9%	3.2%	0.9%	7.8%	12.7%	29.1%	3.4%	0.5%	3.8%	1.2%	5.8%	7.4%	2.6%	3.2%	1.3%	7.3%	0.3%	1.6%	100.0%	4202
平成20年度新規DPC対象病院	千葉県がんセンター	1.9%	0.0%	2.3%	11.1%	0.2%	32.7%	8.2%	0.2%	7.1%	1.1%	20.0%	5.4%	8.4%	0.0%	0.2%	0.2%	0.1%	1.0%	100.0%	3197
平成20年度新規DPC対象病院	医療法人社団誠馨会　千葉中央メディカルセンター	6.8%	8.5%	1.4%	4.3%	30.7%	15.9%	6.4%	0.5%	0.4%	4.3%	10.6%	0.2%	1.0%	0.0%	1.1%	6.5%	0.1%	1.0%	100.0%	2117

施設別MDC別比率（7～12月退院患者）

病院類型	施設名	比率																		件数
		MDC01	MDC02	MDC03	MDC04	MDC05	MDC06	MDC07	MDC08	MDC09	MDC10	MDC11	MDC12	MDC13	MDC14	MDC15	MDC16	MDC17	MDC18	全体	全体
平成20年度新規DPC対象病院	医療法人社団愛友会　津田沼中央総合病院	10.7%	0.4%	8.9%	9.0%	4.5%	25.9%	5.2%	1.2%	0.1%	2.6%	11.2%	2.7%	1.0%	0.1%	0.7%	13.3%	0.4%	2.1%	100.0%	1388
平成20年度新規DPC対象病院	国保直営総合病院君津中央病院	6.6%	6.7%	4.2%	14.2%	12.8%	27.3%	3.4%	0.7%	0.5%	2.1%	1.8%	6.2%	1.1%	2.6%	1.5%	6.9%	0.2%	1.2%	100.0%	5846
平成20年度新規DPC対象病院	総合病院国保旭中央病院	6.2%	9.5%	3.5%	8.5%	10.3%	19.2%	2.8%	0.7%	1.1%	1.3%	14.5%	8.9%	2.1%	1.8%	1.0%	6.1%	0.1%	2.5%	100.0%	8577
平成20年度新規DPC対象病院	東京慈恵会医科大学附属柏病院	4.7%	10.5%	5.1%	7.0%	10.2%	21.9%	3.8%	0.7%	1.6%	3.0%	8.6%	11.3%	2.3%	2.5%	0.9%	3.9%	0.1%	1.8%	100.0%	5788
平成20年度新規DPC対象病院	医療法人財団明理会　新松戸中央総合病院	6.6%	9.2%	3.5%	8.4%	5.2%	38.0%	2.8%	0.7%	3.3%	2.4%	8.5%	0.0%	0.6%	0.1%	1.5%	6.7%	0.2%	2.2%	100.0%	2177
平成20年度新規DPC対象病院	医療法人　財団明理会　行徳総合病院	10.8%	1.7%	1.3%	7.7%	4.2%	30.4%	5.1%	1.4%	1.1%	3.5%	7.6%	7.6%	1.9%	0.0%	3.9%	9.7%	0.6%	1.2%	100.0%	969
平成20年度新規DPC対象病院	東京歯科大学市川総合病院	7.5%	6.5%	8.4%	9.0%	11.3%	15.8%	7.4%	1.9%	0.8%	4.0%	7.8%	10.8%	1.9%	1.1%	0.6%	2.5%	0.2%	2.4%	100.0%	5393
平成20年度新規DPC対象病院	社会保険船橋中央病院	1.2%	6.0%	1.4%	5.7%	1.9%	38.7%	6.9%	0.9%	2.8%	3.0%	8.2%	5.3%	3.2%	4.6%	1.3%	7.3%	0.1%	1.5%	100.0%	3002
平成20年度新規DPC対象病院	医療法人沖縄徳洲会千葉徳洲会病院	9.0%	3.1%	3.8%	22.7%	15.4%	28.3%	0.6%	0.6%	0.0%	2.2%	3.2%	0.1%	1.3%	0.1%	3.2%	4.5%	0.5%	1.7%	100.0%	2314
平成20年度新規DPC対象病院	日本赤十字社　成田赤十字病院	7.3%	2.4%	3.8%	10.1%	6.7%	23.7%	4.8%	0.8%	1.1%	3.2%	8.1%	11.3%	3.8%	2.7%	1.0%	7.6%	0.1%	1.5%	100.0%	5601
平成20年度新規DPC対象病院	虎の門病院	5.5%	3.1%	7.7%	9.2%	8.4%	33.0%	4.9%	0.9%	3.1%	3.7%	7.8%	5.9%	2.5%	0.8%	0.5%	1.3%	0.4%	1.3%	100.0%	8200
平成20年度新規DPC対象病院	東京都済生会中央病院	6.3%	3.4%	3.4%	11.5%	9.7%	23.0%	9.0%	1.8%	1.8%	5.6%	11.5%	4.3%	2.7%	0.1%	0.7%	3.1%	0.1%	2.0%	100.0%	5329
平成20年度新規DPC対象病院	国際医療福祉大学三田病院	4.4%	1.7%	15.0%	5.1%	2.1%	19.2%	16.3%	1.1%	8.0%	1.8%	9.3%	9.6%	0.8%	0.2%	0.5%	2.8%	0.1%	2.0%	100.0%	3062
平成20年度新規DPC対象病院	東京厚生年金病院	5.8%	10.6%	6.8%	9.1%	3.2%	21.3%	5.2%	1.9%	1.5%	2.7%	10.2%	5.9%	3.1%	1.1%	1.2%	5.0%	4.6%	0.7%	100.0%	3801
平成20年度新規DPC対象病院	財団法人東京都保健医療公社大久保病院	6.7%	13.0%	3.8%	6.6%	5.6%	19.5%	6.7%	0.4%	3.0%	2.6%	12.0%	7.9%	1.3%	0.1%	0.6%	8.2%	0.1%	2.1%	100.0%	2269
平成20年度新規DPC対象病院	財団法人ライフ・エクステンション研究所　付属　永寿総合病院	6.0%	4.7%	3.8%	14.3%	4.5%	25.9%	4.2%	0.6%	0.2%	2.3%	5.9%	11.7%	3.6%	1.6%	2.4%	6.4%	0.3%	1.5%	100.0%	2784
平成20年度新規DPC対象病院	社会福祉法人賛育会　賛育会病院	2.2%	0.4%	3.8%	11.0%	1.0%	15.4%	1.7%	0.6%	0.5%	3.2%	1.9%	37.6%	2.5%	13.6%	1.7%	1.1%	0.0%	1.8%	100.0%	1707
平成20年度新規DPC対象病院	医療法人社団　順江会　江東病院	3.0%	7.9%	6.1%	14.9%	9.8%	19.9%	4.8%	2.2%	0.3%	3.4%	13.4%	1.8%	1.6%	0.1%	1.8%	6.3%	0.2%	2.3%	100.0%	2307
平成20年度新規DPC対象病院	医療法人社団藤崎病院	8.2%	0.0%	2.2%	6.8%	2.6%	37.5%	6.7%	0.5%	0.6%	2.6%	3.2%	0.5%	2.4%	0.0%	2.0%	23.3%	0.1%	0.9%	100.0%	929
平成20年度新規DPC対象病院	東京労災病院	7.5%	7.1%	3.0%	9.4%	8.6%	25.3%	9.2%	1.8%	0.6%	2.9%	7.3%	5.0%	1.0%	0.8%	0.9%	7.9%	0.2%	1.4%	100.0%	3508
平成20年度新規DPC対象病院	日本赤十字社東京都支部　大森赤十字病院	5.2%	4.4%	2.1%	11.6%	7.4%	26.9%	5.2%	0.9%	1.3%	2.9%	8.5%	8.5%	1.1%	3.3%	2.8%	6.9%	0.2%	1.0%	100.0%	2878
平成20年度新規DPC対象病院	社会保険蒲田総合病院	5.8%	0.9%	1.4%	7.8%	8.3%	34.3%	3.4%	0.3%	0.3%	7.2%	14.5%	0.5%	2.8%	0.2%	3.0%	6.4%	0.4%	2.5%	100.0%	1479
平成20年度新規DPC対象病院	医療法人社団　七仁会　田園調布中央病院	3.5%	4.2%	4.5%	16.1%	2.0%	40.9%	3.7%	1.5%	0.0%	2.9%	3.5%	0.5%	1.0%	0.1%	2.7%	9.9%	0.8%	2.3%	100.0%	867
平成20年度新規DPC対象病院	財団法人日産厚生会　玉川病院	3.2%	4.4%	1.5%	22.6%	7.0%	22.9%	9.3%	1.9%	0.8%	2.2%	5.2%	5.4%	1.0%	0.7%	2.2%	7.6%	0.0%	2.1%	100.0%	2311
平成20年度新規DPC対象病院	伊藤病院	0.0%	0.0%	2.5%	0.4%	0.7%	0.2%	0.1%	0.1%	0.0%	94.4%	0.0%	0.0%	1.5%	0.0%	0.1%	0.1%	0.0%	0.1%	100.0%	1213
平成20年度新規DPC対象病院	立正佼成会附属佼成病院	4.4%	4.1%	1.8%	7.1%	6.4%	37.8%	2.2%	3.9%	1.1%	3.8%	5.1%	9.5%	3.9%	0.2%	1.3%	4.1%	0.6%	2.9%	100.0%	1991
平成20年度新規DPC対象病院	社会福祉法人慈生会慈生会病院	3.0%	24.9%	0.0%	1.8%	0.6%	29.6%	21.9%	0.6%	0.0%	1.2%	1.8%	0.0%	1.8%	0.0%	1.2%	10.7%	0.0%	1.2%	100.0%	169
平成20年度新規DPC対象病院	財団法人自警会東京警察病院	9.6%	7.9%	3.2%	5.3%	11.6%	24.5%	7.3%	2.3%	1.1%	1.8%	9.9%	4.1%	1.0%	1.5%	0.5%	6.7%	0.1%	1.4%	100.0%	4650
平成20年度新規DPC対象病院	医療法人財団アドベンチスト会　東京衛生病院	1.1%	0.0%	2.9%	17.4%	1.9%	14.1%	2.2%	0.7%	1.1%	4.5%	4.0%	26.2%	1.2%	16.0%	2.4%	3.0%	0.3%	0.9%	100.0%	2099
平成20年度新規DPC対象病院	東京都立大塚病院	5.1%	3.8%	1.1%	11.9%	4.5%	22.4%	7.5%	1.3%	1.4%	2.7%	9.7%	11.4%	3.4%	5.3%	2.2%	4.5%	0.2%	1.8%	100.0%	3848
平成20年度新規DPC対象病院	医療法人財団明理会大和病院	1.6%	0.2%	0.2%	2.3%	1.3%	5.5%	4.5%	0.2%	0.0%	1.1%	78.7%	0.0%	0.5%	0.0%	0.3%	3.0%	0.2%	0.6%	100.0%	1204
平成20年度新規DPC対象病院	順天堂大学医学部附属練馬病院	7.4%	7.7%	2.4%	9.2%	8.8%	24.4%	4.8%	1.9%	1.6%	2.2%	7.0%	8.3%	2.0%	2.6%	1.4%	6.1%	0.1%	2.1%	100.0%	5340
平成20年度新規DPC対象病院	東京慈恵会医科大学附属青戸病院	4.9%	5.9%	5.8%	9.6%	4.3%	28.5%	3.7%	0.6%	1.1%	3.5%	11.9%	10.5%	1.5%	0.8%	1.4%	4.7%	0.0%	1.2%	100.0%	4628
平成20年度新規DPC対象病院	医療法人社団　明芳会　新葛飾病院	2.3%	0.0%	0.9%	7.0%	17.7%	23.3%	7.9%	0.3%	0.1%	3.2%	9.5%	0.1%	0.7%	0.1%	0.6%	24.3%	0.1%	1.9%	100.0%	976
平成20年度新規DPC対象病院	医療法人社団直和会平成立石病院	23.4%	0.0%	3.8%	9.7%	1.1%	25.9%	2.1%	0.8%	0.0%	3.9%	13.6%	0.1%	1.4%	0.0%	2.3%	11.7%	0.2%	0.1%	100.0%	1644
平成20年度新規DPC対象病院	東海大学八王子病院	7.1%	5.8%	3.9%	13.5%	15.2%	18.1%	3.9%	1.4%	0.1%	1.5%	9.9%	6.9%	2.7%	2.2%	1.5%	4.2%	0.0%	2.2%	100.0%	4823
平成20年度新規DPC対象病院	国家公務員共済組合連合会　立川病院	2.9%	5.3%	4.4%	13.3%	2.4%	16.4%	7.4%	2.4%	2.2%	3.0%	8.9%	15.6%	5.6%	3.1%	1.4%	4.5%	0.1%	1.2%	100.0%	3146
平成20年度新規DPC対象病院	医療法人社団健生会立川相互病院	3.6%	3.8%	4.3%	18.1%	10.9%	22.3%	2.6%	1.7%	0.9%	4.8%	10.1%	7.6%	1.7%	2.0%	0.8%	2.6%	0.4%	1.8%	100.0%	3058
平成20年度新規DPC対象病院	医療法人社団正志会　南町田病院	21.9%	0.0%	3.2%	11.4%	10.4%	20.8%	3.8%	0.3%	0.7%	4.3%	5.6%	0.5%	1.8%	0.0%	1.4%	12.4%	0.4%	1.3%	100.0%	1477
平成20年度新規DPC対象病院	東京慈恵会医科大学附属第三病院	3.9%	10.0%	6.2%	10.0%	4.8%	23.1%	5.9%	2.5%	1.1%	3.6%	9.9%	7.2%	2.3%	1.4%	1.3%	4.3%	0.1%	2.3%	100.0%	5141
平成20年度新規DPC対象病院	独立行政法人国立病院機構東京医療センター	6.0%	12.7%	3.9%	10.5%	8.2%	19.7%	3.8%	1.8%	2.3%	2.0%	9.4%	8.0%	2.2%	1.4%	1.2%	4.9%	0.1%	2.0%	100.0%	7449
平成20年度新規DPC対象病院	聖隷横浜病院	5.5%	3.7%	11.4%	17.5%	11.4%	15.3%	1.6%	1.2%	0.6%	4.9%	7.2%	7.7%	3.1%	1.7%	1.7%	4.0%	0.3%	1.3%	100.0%	2573
平成20年度新規DPC対象病院	独立行政法人　労働者健康福祉機構　横浜労災病院	10.8%	4.4%	4.8%	11.6%	11.8%	13.1%	7.6%	2.2%	0.8%	4.1%	9.8%	6.5%	1.7%	2.1%	1.2%	6.0%	0.5%	0.9%	100.0%	7885
平成20年度新規DPC対象病院	医療法人柏堤会（財団）　戸塚共立第２病院	2.7%	0.0%	0.5%	8.5%	12.3%	31.8%	5.3%	1.3%	0.1%	10.5%	6.6%	0.3%	1.9%	0.2%	0.3%	13.9%	0.1%	3.5%	100.0%	986
平成20年度新規DPC対象病院	医療法人　横浜博萌会　西横浜国際総合病院	6.1%	5.3%	7.8%	14.4%	4.3%	24.8%	14.4%	1.1%	0.0%	2.7%	8.1%	0.1%	0.5%	0.0%	2.3%	6.9%	0.8%	0.4%	100.0%	1322
平成20年度新規DPC対象病院	医療法人財団　明理会　東戸塚記念病院	7.8%	8.3%	0.9%	10.5%	7.0%	22.7%	8.3%	2.3%	0.0%	2.2%	4.6%	0.1%	0.7%	0.0%	0.4%	21.7%	0.4%	2.1%	100.0%	1622
平成20年度新規DPC対象病院	葉山ハートセンター	0.7%	0.0%	0.1%	0.2%	96.4%	0.8%	0.0%	0.0%	0.0%	0.2%	0.4%	0.0%	0.5%	0.1%	0.1%	0.1%	0.1%	0.3%	100.0%	989
平成20年度新規DPC対象病院	横須賀市立市民病院	5.9%	1.7%	3.4%	18.6%	6.8%	19.3%	4.1%	1.8%	1.6%	1.1%	8.0%	10.6%	2.3%	3.8%	1.7%	6.8%	0.1%	2.7%	100.0%	3227
平成20年度新規DPC対象病院	横須賀市立うわまち病院	6.8%	0.0%	2.1%	20.0%	24.9%	13.3%	2.4%	1.0%	1.4%	2.9%	4.6%	5.8%	2.0%	2.5%	2.6%	5.9%	0.1%	1.6%	100.0%	3358
平成20年度新規DPC対象病院	平塚市民病院	5.4%	5.0%	4.1%	10.9%	8.4%	22.3%	4.2%	2.6%	0.9%	2.5%	12.4%	8.8%	1.0%	1.4%	1.8%	6.9%	0.0%	1.3%	100.0%	4109
平成20年度新規DPC対象病院	藤沢市民病院	6.2%	6.2%	3.9%	16.1%	9.4%	18.8%	3.7%	1.1%	0.9%	2.0%	10.9%	6.7%	2.7%	2.2%	1.0%	6.9%	0.1%	1.3%	100.0%	6186
平成20年度新規DPC対象病院	小田原市立病院	5.9%	5.1%	8.4%	15.3%	8.9%	15.8%	5.3%	1.4%	0.7%	1.9%	8.5%	8.5%	0.8%	2.3%	1.3%	8.3%	0.2%	1.6%	100.0%	4567
平成20年度新規DPC対象病院	医療法人尽誠会　山近記念総合病院	7.9%	5.6%	1.0%	6.7%	16.9%	33.1%	2.3%	0.8%	3.5%	3.3%	9.4%	1.1%	1.9%	0.1%	0.9%	4.1%	0.3%	1.0%	100.0%	1449
平成20年度新規DPC対象病院	医療法人社団相和会　浦野辺総合病院	2.8%	18.3%	0.5%	5.0%	1.5%	18.6%	3.5%	0.8%	0.5%	2.8%	20.2%	11.3%	0.6%	1.7%	2.3%	7.9%	0.3%	1.5%	100.0%	1272
平成20年度新規DPC対象病院	医療法人社団三思会東名厚木病院	8.9%	0.8%	3.7%	15.6%	7.0%	30.0%	2.6%	0.5%	0.7%	3.0%	10.3%	1.5%	0.8%	0.1%	1.1%	10.2%	0.2%	3.1%	100.0%	2019
平成20年度新規DPC対象病院	恩賜財団済生会横浜市南部病院	4.3%	5.3%	4.9%	12.6%	12.0%	23.8%	4.9%	3.3%	1.3%	2.7%	6.7%	7.3%	1.4%	1.5%	1.8%	4.8%	0.1%	1.4%	100.0%	5976
平成20年度新規DPC対象病院	医療法人社団　明芳会　横浜旭中央総合病院	3.1%	7.0%	2.5%	15.0%	13.2%	26.0%	4.6%	1.6%	0.8%	1.7%	6.6%	0.2%	1.7%	0.4%	2.1%	10.7%	0.3%	2.6%	100.0%	2646
平成20年度新規DPC対象病院	医療法人社団恵生会　上白根病院	9.2%	0.0%	2.8%	19.9%	5.2%	32.4%	4.1%	1.0%	0.3%	2.3%	3.8%	0.1%	2.0%	0.1%	2.1%	11.6%	0.3%	2.9%	100.0%	1155
平成20年度新規DPC対象病院	医療法人社団三喜会　横浜新緑総合病院	12.5%	1.9%	2.1%	11.9%	3.4%	32.5%	3.8%	0.8%	1.3%	1.7%	9.1%	2.3%	0.7%	0.0%	0.8%	14.0%	0.0%	1.5%	100.0%	1670
平成20年度新規DPC対象病院	国家公務員共済組合連合会　横浜栄共済病院	7.8%	2.4%	7.1%	11.5%	18.2%	22.9%	3.0%	3.3%	1.0%	4.6%	8.5%	0.0%	1.0%	0.2%	0.8%	5.5%	0.2%	2.0%	100.0%	3863
平成20年度新規DPC対象病院	医療法人社団明芳会　横浜新都市脳神経外科病院	58.5%	0.0%	5.7%	1.6%	0.6%	0.5%	2.8%	0.2%	0.0%	0.5%	0.0%	0.0%	0.6%	0.0%	0.0%	28.2%	0.5%	0.3%	100.0%	634
平成20年度新規DPC対象病院	国家公務員共済組合連合会　虎の門病院分院	3.8%	0.0%	0.4%	7.2%	0.5%	46.1%	8.9%	0.4%	0.0%	2.6%	17.9%	0.0%	0.7%	4.6%	0.3%	2.2%	2.4%	2.0%	100.0%	2271
平成20年度新規DPC対象病院	横浜市立市民病院	5.2%	2.6%	2.8%	18.1%	6.8%	25.6%	4.5%	1.2%	0.8%	3.2%	7.1%	5.8%	4.6%	2.5%	1.8%	5.6%	0.4%	1.6%	100.0%	7107
平成20年度新規DPC対象病院	神奈川県立がんセンター	1.3%	0.0%	3.5%	16.2%	0.0%	35.3%	5.3%	0.2%	5.5%	1.9%	6.9%	16.1%	6.2%	0.0%	0.0%	0.0%	0.0%	1.5%	100.0%	3635
平成20年度新規DPC対象病院	長岡赤十字病院	5.9%	4.6%	5.9%	19.8%	4.4%	19.7%	4.4%	0.8%	2.5%	2.2%	7.8%	7.9%	2.7%	2.2%	1.7%	4.9%	0.1%	2.4%	100.0%	6303
平成20年度新規DPC対象病院	新潟県厚生農業協同組合連合会　長岡中央綜合病院	5.8%	4.7%	7.4%	14.3%	4.5%	24.9%	5.3%	1.4%	1.1%	1.5%	8.6%	9.1%	2.3%	1.9%	1.2%	4.7%	0.1%	1.1%	100.0%	6099
平成20年度新規DPC対象病院	富山市立富山市民病院	6.2%	4.2%	3.2%	14.8%	7.1%	25.7%	4.9%	2.0%	1.5%	3.3%	7.2%	4.5%	2.2%	2.2%	1.9%	7.2%	0.1%	1.9%	100.0%	4037
平成20年度新規DPC対象病院	富山赤十字病院	4.0%	2.2%	4.4%	14.7%	10.4%	26.8%	5.4%	2.2%	0.5%	3.0%	5.8%	5.8%	0.9%	0.9%	1.8%	9.6%	0.2%	1.5%	100.0%	4725
平成20年度新規DPC対象病院	富山県厚生農業協同組合連合会高岡病院	4.6%	4.8%	3.9%	14.9%	9.7%	29.5%	3.9%	0.6%	1.1%	2.0%	6.8%	6.4%	3.2%	1.4%	1.1%	4.3%	0.1%	1.5%	100.0%	5253
平成20年度新規DPC対象病院	富山県済生会高岡病院	5.6%	2.1%	4.7%	20.4%	4.8%	28.9%	7.0%	1.6%	1.0%	2.7%	4.9%	4.2%	1.2%	1.5%	2.4%	5.7%	0.1%	1.1%	100.0%	2398
平成20年度新規DPC対象病院	社団法人石川勤労者医療協会　城北病院	4.9%	0.1%	2.3%	17.0%	13.9%	27.7%	5.2%	1.5%	1.5%	5.0%	5.6%	0.6%	1.5%	0.0%	2.1%	5.0%	3.5%	2.7%	100.0%	924
平成20年度新規DPC対象病院	伊藤病院	11.8%	0.0%	1.4%	10.0%	10.0%	60.7%	0.9%	0.0%	0.0%	1.9%	0.9%	0.0%	0.0%	0.0%	0.9%	0.9%	0.0%	0.5%	100.0%	211

施設別MDC別比率（7～12月退院患者）

病院類型	施設名	比率																		件数
		MDC01	MDC02	MDC03	MDC04	MDC05	MDC06	MDC07	MDC08	MDC09	MDC10	MDC11	MDC12	MDC13	MDC14	MDC15	MDC16	MDC17	MDC18	全体	全体
平成20年度新規DPC対象病院	公立能登総合病院	7.8%	4.0%	3.0%	11.7%	23.7%	17.2%	3.4%	1.8%	0.7%	3.6%	7.7%	3.6%	0.5%	1.1%	1.3%	6.9%	0.2%	1.8%	100.0%	2437
平成20年度新規DPC対象病院	医療法人社団勝木会　やわたメディカルセンター	3.9%	5.6%	2.2%	7.6%	13.8%	35.4%	7.3%	0.8%	1.3%	2.2%	2.7%	0.1%	1.1%	0.1%	2.9%	11.4%	0.0%	1.7%	100.0%	1402
平成20年度新規DPC対象病院	山中温泉医療センター	9.3%	0.0%	2.9%	22.0%	8.0%	18.8%	6.6%	1.1%	0.5%	4.5%	3.7%	3.2%	1.1%	0.6%	4.8%	9.8%	1.9%	1.0%	100.0%	622
平成20年度新規DPC対象病院	公立羽咋病院	7.3%	7.3%	0.9%	14.1%	13.1%	23.6%	8.8%	1.7%	0.1%	5.2%	4.9%	0.0%	1.1%	0.0%	2.3%	8.6%	0.0%	1.0%	100.0%	1037
平成20年度新規DPC対象病院	公立松任石川中央病院	4.1%	0.5%	4.8%	10.4%	21.5%	24.2%	2.7%	0.7%	1.3%	3.5%	13.8%	1.1%	0.5%	0.2%	1.6%	7.3%	0.0%	1.5%	100.0%	2607
平成20年度新規DPC対象病院	医療法人　社団　和楽仁　芳珠記念病院	4.3%	5.2%	3.5%	10.5%	8.2%	36.1%	2.3%	1.1%	0.6%	4.6%	6.0%	5.2%	3.0%	0.1%	2.0%	5.4%	0.3%	1.6%	100.0%	1415
平成20年度新規DPC対象病院	福井総合病院	9.4%	8.4%	1.7%	11.5%	6.3%	15.2%	18.5%	1.2%	0.3%	1.4%	3.7%	2.2%	0.6%	0.1%	1.8%	15.2%	1.0%	1.6%	100.0%	1768
平成20年度新規DPC対象病院	福井社会保険病院	10.7%	0.5%	4.3%	24.0%	3.3%	23.8%	3.9%	1.0%	0.1%	2.3%	9.8%	0.6%	0.8%	0.1%	2.8%	9.9%	1.0%	1.0%	100.0%	1539
平成20年度新規DPC対象病院	甲府共立病院	3.3%	0.1%	2.0%	13.4%	18.3%	29.7%	2.1%	1.0%	1.3%	2.9%	4.1%	6.5%	1.1%	1.0%	2.0%	7.8%	0.8%	2.6%	100.0%	2488
平成20年度新規DPC対象病院	社会保険　鰍沢病院	1.1%	0.0%	0.5%	15.5%	1.4%	28.0%	16.6%	0.5%	0.5%	5.8%	2.0%	0.0%	0.8%	0.0%	1.6%	23.2%	0.2%	2.5%	100.0%	639
平成20年度新規DPC対象病院	山梨赤十字病院	5.2%	5.9%	5.8%	16.4%	8.9%	18.7%	1.9%	0.5%	0.1%	1.5%	3.5%	12.6%	1.3%	7.1%	2.1%	6.4%	0.6%	1.7%	100.0%	1900
平成20年度新規DPC対象病院	長野県厚生農業協同組合連合会　長野松代総合病院	11.5%	1.8%	1.8%	8.4%	10.6%	31.5%	7.9%	1.3%	2.6%	2.1%	6.9%	0.6%	1.2%	0.0%	1.0%	9.3%	0.2%	1.2%	100.0%	2981
平成20年度新規DPC対象病院	長野県厚生農業協同組合連合会篠ノ井総合病院	7.5%	1.5%	4.7%	12.3%	14.7%	15.5%	5.9%	1.3%	0.3%	2.0%	9.7%	10.3%	2.1%	3.6%	1.2%	5.3%	0.1%	2.1%	100.0%	4239
平成20年度新規DPC対象病院	長野県厚生農業協同組合連合会　小諸厚生総合病院	9.6%	5.6%	2.2%	11.7%	8.1%	24.1%	4.3%	1.5%	1.2%	5.4%	10.6%	2.0%	1.3%	0.2%	1.4%	8.5%	0.3%	2.3%	100.0%	1904
平成20年度新規DPC対象病院	長野県厚生農業協同組合連合会北信総合病院	5.7%	6.4%	2.6%	13.6%	11.4%	26.7%	2.1%	1.1%	1.2%	3.6%	10.1%	6.0%	1.3%	1.9%	1.1%	4.0%	0.3%	1.0%	100.0%	2580
平成20年度新規DPC対象病院	佐久市立国保浅間総合病院	10.1%	5.6%	5.8%	12.6%	5.5%	16.1%	2.7%	0.8%	1.2%	3.9%	7.9%	9.7%	1.6%	4.9%	0.8%	6.4%	0.1%	4.3%	100.0%	2074
平成20年度新規DPC対象病院	長野県厚生農業協同組合連合会下伊那厚生病院	14.2%	30.4%	0.6%	9.8%	5.2%	15.6%	3.4%	3.4%	0.0%	3.0%	5.2%	0.0%	2.0%	0.0%	0.8%	1.2%	1.8%	3.4%	100.0%	500
平成20年度新規DPC対象病院	長野県厚生農業協同組合連合会　安曇総合病院	7.4%	10.8%	2.9%	15.0%	3.0%	15.5%	18.1%	1.8%	0.2%	5.3%	4.3%	0.1%	1.5%	0.0%	2.1%	8.9%	1.7%	1.5%	100.0%	1644
平成20年度新規DPC対象病院	岐阜市民病院	5.2%	3.5%	3.8%	13.9%	14.0%	22.8%	4.7%	2.0%	0.9%	3.2%	8.3%	6.5%	3.3%	1.0%	1.8%	3.9%	0.2%	1.2%	100.0%	5434
平成20年度新規DPC対象病院	羽島市民病院	7.2%	2.6%	1.6%	14.4%	11.2%	29.6%	7.3%	1.6%	0.8%	4.9%	6.3%	0.0%	1.9%	0.2%	2.6%	6.5%	0.2%	1.2%	100.0%	1976
平成20年度新規DPC対象病院	公立学校共済組合東海中央病院	6.9%	2.6%	3.5%	10.7%	13.2%	28.9%	7.6%	0.3%	2.2%	1.6%	8.8%	1.7%	1.1%	0.0%	1.2%	7.5%	0.5%	1.6%	100.0%	1850
平成20年度新規DPC対象病院	岐阜県厚生農業協同組合連合会　岐北厚生病院	5.4%	0.0%	1.7%	15.2%	11.5%	22.5%	7.0%	1.1%	6.8%	2.2%	8.4%	0.3%	2.4%	0.1%	1.2%	12.7%	0.1%	1.4%	100.0%	1125
平成20年度新規DPC対象病院	社会医療法人厚生会　木沢記念病院	8.1%	2.1%	7.0%	12.6%	6.1%	20.5%	4.6%	1.2%	1.1%	3.6%	12.2%	7.6%	1.0%	1.3%	2.7%	6.8%	0.3%	1.1%	100.0%	3836
平成20年度新規DPC対象病院	岐阜県厚生農業協同組合連合会東濃厚生病院	4.3%	16.9%	5.7%	13.4%	3.9%	20.7%	7.0%	1.7%	1.1%	2.6%	7.8%	0.1%	1.0%	0.1%	1.2%	10.9%	0.4%	1.2%	100.0%	1882
平成20年度新規DPC対象病院	大垣市民病院	6.1%	3.9%	4.8%	14.2%	12.0%	23.7%	3.2%	1.7%	1.0%	3.8%	6.9%	5.9%	3.0%	2.3%	1.1%	5.1%	0.1%	1.3%	100.0%	9012
平成20年度新規DPC対象病院	岐阜県厚生農業協同組合連合会　久美愛厚生病院	7.1%	5.1%	1.3%	15.3%	6.3%	35.8%	1.3%	1.0%	1.0%	3.4%	2.9%	6.7%	1.7%	1.5%	1.4%	5.4%	0.4%	2.6%	100.0%	2190
平成20年度新規DPC対象病院	国際医療福祉大学熱海病院	5.1%	9.7%	2.7%	10.6%	5.9%	22.9%	9.5%	1.7%	0.9%	4.9%	11.8%	1.7%	0.7%	1.5%	1.3%	4.7%	2.6%	1.7%	100.0%	2017
平成20年度新規DPC対象病院	財団法人芙蓉協会　聖隷沼津病院	7.0%	5.2%	1.2%	12.0%	2.2%	22.0%	2.2%	0.9%	1.7%	4.7%	19.0%	8.7%	1.7%	2.3%	2.0%	4.5%	0.1%	2.6%	100.0%	2253
平成20年度新規DPC対象病院	沼津市立病院	4.6%	2.8%	5.6%	11.1%	6.1%	24.3%	10.7%	1.0%	1.7%	2.4%	2.5%	12.9%	1.9%	3.9%	0.6%	6.5%	0.1%	1.2%	100.0%	3832
平成20年度新規DPC対象病院	社会保険　桜ヶ丘総合病院	14.9%	0.0%	1.4%	8.9%	4.2%	35.7%	5.4%	0.9%	0.3%	8.9%	4.8%	0.1%	1.0%	0.1%	1.3%	9.2%	0.7%	2.2%	100.0%	1205
平成20年度新規DPC対象病院	静岡県立総合病院	4.3%	3.5%	4.1%	12.4%	10.6%	26.5%	4.6%	1.3%	2.4%	2.8%	7.8%	6.5%	2.5%	1.2%	0.9%	4.8%	0.1%	3.7%	100.0%	6932
平成20年度新規DPC対象病院	静岡済生会総合病院	7.0%	6.1%	5.4%	6.0%	12.9%	14.2%	9.8%	1.2%	1.0%	3.1%	9.1%	7.8%	1.5%	2.5%	1.1%	9.2%	0.3%	2.0%	100.0%	4936
平成20年度新規DPC対象病院	医療法人社団平成会　藤枝平成記念病院	38.0%	0.0%	0.2%	0.6%	0.5%	26.4%	26.2%	0.1%	0.4%	1.1%	0.1%	0.1%	0.6%	0.4%	0.4%	4.3%	0.1%	0.4%	100.0%	1404
平成20年度新規DPC対象病院	市立島田市民病院	6.2%	7.7%	1.2%	21.4%	10.4%	21.4%	3.8%	0.7%	0.8%	3.7%	8.1%	1.6%	3.1%	0.8%	1.7%	6.0%	0.2%	1.2%	100.0%	4775
平成20年度新規DPC対象病院	独立行政法人国立病院機構静岡医療センター	4.7%	5.5%	1.2%	12.0%	21.6%	21.9%	4.5%	1.0%	1.0%	2.3%	9.0%	3.7%	1.7%	0.4%	2.4%	5.0%	0.1%	2.0%	100.0%	2853
平成20年度新規DPC対象病院	愛知県がんセンター中央病院	1.3%	0.0%	9.4%	17.4%	0.2%	38.9%	4.4%	0.3%	5.0%	1.3%	5.2%	9.6%	5.7%	0.0%	0.2%	0.0%	0.0%	1.1%	100.0%	4534
平成20年度新規DPC対象病院	社会福祉法人　聖霊会　聖霊病院	5.1%	2.6%	2.4%	15.4%	3.6%	19.5%	4.4%	1.7%	1.1%	3.5%	5.9%	12.6%	0.7%	7.0%	1.4%	11.3%	0.4%	1.5%	100.0%	1675
平成20年度新規DPC対象病院	名古屋第二赤十字病院	7.9%	3.5%	3.2%	11.2%	10.0%	22.1%	6.7%	1.2%	0.8%	2.7%	11.0%	6.6%	2.0%	2.5%	1.4%	5.8%	0.0%	1.3%	100.0%	9712
平成20年度新規DPC対象病院	名古屋掖済会病院	10.2%	1.0%	3.1%	18.6%	9.5%	18.1%	3.9%	0.9%	0.7%	3.7%	7.4%	4.4%	2.3%	0.8%	1.6%	11.5%	0.1%	2.2%	100.0%	5717
平成20年度新規DPC対象病院	総合病院　南生協病院	6.5%	1.2%	4.6%	12.4%	10.6%	25.7%	2.3%	0.9%	1.3%	3.6%	12.9%	7.7%	1.9%	2.9%	1.6%	2.9%	0.2%	0.9%	100.0%	2444
平成20年度新規DPC対象病院	成田記念病院	2.4%	15.6%	4.0%	10.1%	2.2%	20.8%	6.5%	1.8%	0.7%	2.3%	24.6%	0.1%	1.1%	0.1%	1.0%	4.8%	0.2%	1.7%	100.0%	2527
平成20年度新規DPC対象病院	大雄会第一病院	0.3%	14.0%	0.2%	2.8%	1.0%	2.4%	3.7%	0.7%	0.0%	3.7%	36.9%	26.4%	0.7%	1.4%	0.3%	1.2%	0.0%	4.3%	100.0%	1229
平成20年度新規DPC対象病院	医療法人　杏嶺会　一宮西病院	12.0%	6.9%	7.5%	14.3%	6.1%	20.9%	4.5%	0.6%	0.9%	2.5%	4.8%	1.1%	0.9%	0.1%	1.7%	13.3%	0.3%	1.4%	100.0%	1728
平成20年度新規DPC対象病院	小牧市民病院	9.6%	1.3%	4.3%	12.7%	11.4%	22.6%	3.7%	0.4%	1.3%	1.1%	11.5%	6.8%	3.6%	1.1%	1.3%	5.6%	0.0%	1.7%	100.0%	6926
平成20年度新規DPC対象病院	独立行政法人　労働者健康福祉機構　旭労災病院	5.8%	2.6%	3.4%	20.4%	8.7%	27.2%	3.2%	1.2%	0.8%	6.3%	6.1%	0.2%	0.6%	0.1%	1.8%	10.4%	0.1%	1.0%	100.0%	2343
平成20年度新規DPC対象病院	地方独立行政法人　桑名市民病院　桑名市民病院分院	2.0%	0.0%	2.2%	5.7%	81.9%	2.8%	0.4%	0.4%	0.0%	0.6%	0.2%	0.0%	0.2%	0.2%	2.0%	0.0%	0.8%	0.8%	100.0%	509
平成20年度新規DPC対象病院	市立四日市病院	8.7%	1.8%	5.2%	10.9%	11.8%	21.1%	3.8%	1.7%	1.3%	3.1%	7.8%	7.2%	4.3%	2.5%	1.2%	6.2%	0.0%	1.2%	100.0%	5869
平成20年度新規DPC対象病院	松阪市民病院	4.0%	5.6%	3.4%	22.5%	10.8%	24.1%	3.6%	0.9%	0.7%	2.0%	10.3%	0.0%	2.0%	0.1%	0.6%	7.9%	0.2%	1.3%	100.0%	2119
平成20年度新規DPC対象病院	社会福祉法人　恩賜財団　済生会松阪総合病院	9.2%	1.9%	1.2%	8.7%	7.7%	24.5%	6.0%	0.3%	1.2%	2.0%	11.9%	10.6%	2.6%	1.9%	0.9%	7.7%	0.0%	1.6%	100.0%	3286
平成20年度新規DPC対象病院	山田赤十字病院	5.6%	9.4%	6.5%	10.3%	9.4%	22.2%	4.6%	0.7%	1.4%	2.8%	8.7%	4.9%	2.8%	1.5%	1.1%	6.5%	0.1%	1.6%	100.0%	6987
平成20年度新規DPC対象病院	三重県立志摩病院	5.2%	2.3%	0.7%	9.4%	9.8%	29.5%	4.1%	1.9%	0.5%	2.7%	12.2%	0.1%	1.3%	0.0%	1.9%	15.4%	0.1%	2.9%	100.0%	1117
平成20年度新規DPC対象病院	社会保険滋賀病院	3.6%	1.5%	7.5%	12.4%	9.3%	38.2%	4.6%	0.5%	0.2%	2.6%	7.5%	0.1%	3.6%	0.1%	0.7%	4.8%	1.1%	1.5%	100.0%	1680
平成20年度新規DPC対象病院	市立長浜病院	5.2%	5.5%	2.7%	15.9%	12.5%	17.7%	6.4%	0.5%	1.2%	3.1%	7.3%	9.0%	2.2%	2.9%	0.8%	4.6%	0.2%	2.4%	100.0%	3589
平成20年度新規DPC対象病院	社会福祉法人　恩賜財団　済生会滋賀県病院	8.0%	6.5%	3.9%	8.0%	8.5%	23.0%	6.8%	0.8%	1.0%	2.8%	8.0%	5.1%	2.4%	1.3%	1.3%	11.3%	0.1%	1.3%	100.0%	3657
平成20年度新規DPC対象病院	医療法人社団洛和会　洛和会丸太町病院	5.3%	0.0%	4.2%	9.8%	23.2%	21.3%	4.6%	0.9%	0.6%	2.7%	8.3%	0.3%	0.5%	0.7%	1.8%	12.7%	0.8%	2.2%	100.0%	981
平成20年度新規DPC対象病院	社団法人京都保健会　京都民医連中央病院	5.9%	3.8%	2.1%	12.6%	8.5%	27.3%	5.2%	0.6%	1.2%	1.9%	11.4%	6.2%	2.6%	1.4%	1.2%	5.9%	0.4%	2.1%	100.0%	2233
平成20年度新規DPC対象病院	医療法人社団　恵心会　京都武田病院	9.5%	0.0%	0.9%	16.7%	9.5%	12.1%	13.5%	0.9%	0.0%	7.2%	12.9%	0.0%	0.3%	0.0%	0.9%	14.4%	1.1%	0.3%	100.0%	348
平成20年度新規DPC対象病院	東山武田病院	7.7%	13.7%	2.2%	14.0%	7.2%	22.9%	8.7%	0.4%	0.7%	7.2%	5.3%	1.9%	0.9%	0.1%	0.3%	5.5%	0.6%	0.4%	100.0%	677
平成20年度新規DPC対象病院	医療法人医仁会武田総合病院	8.4%	2.3%	2.9%	15.0%	11.4%	24.2%	4.6%	1.3%	0.5%	2.6%	11.6%	4.8%	2.1%	0.3%	1.5%	5.5%	0.0%	0.8%	100.0%	4209
平成20年度新規DPC対象病院	宇治武田病院	6.7%	16.3%	1.5%	9.4%	3.6%	21.3%	11.1%	0.7%	0.5%	3.6%	4.9%	0.2%	1.5%	0.0%	0.9%	16.1%	0.2%	1.5%	100.0%	1038
平成20年度新規DPC対象病院	社団法人愛生会山科病院	2.8%	18.2%	2.0%	8.9%	5.0%	25.5%	5.0%	1.1%	1.1%	3.0%	6.0%	6.1%	5.7%	0.1%	1.1%	6.5%	0.5%	1.3%	100.0%	1712
平成20年度新規DPC対象病院	公立南丹病院	5.7%	6.9%	4.5%	16.4%	12.1%	20.0%	4.6%	0.7%	0.4%	2.4%	8.0%	5.0%	1.8%	1.7%	1.4%	6.8%	0.3%	1.4%	100.0%	3211
平成20年度新規DPC対象病院	国家公務員共済組合連合会　舞鶴共済病院	0.8%	5.1%	5.9%	6.7%	27.9%	18.3%	2.3%	1.1%	0.6%	2.3%	11.4%	7.0%	1.5%	2.0%	0.8%	5.1%	0.1%	1.1%	100.0%	3423
平成20年度新規DPC対象病院	社会福祉法人　恩賜財団　済生会京都府病院	8.8%	7.0%	3.9%	13.5%	6.0%	24.0%	2.6%	0.8%	0.9%	2.6%	5.1%	12.1%	0.9%	0.9%	2.5%	7.6%	0.0%	0.8%	100.0%	2486
平成20年度新規DPC対象病院	独立行政法人労働者健康福祉機構　大阪労災病院	2.9%	20.9%	6.5%	3.6%	12.0%	18.7%	10.0%	1.1%	1.1%	2.3%	7.2%	7.0%	0.8%	1.2%	0.3%	3.2%	0.0%	1.4%	100.0%	8250
平成20年度新規DPC対象病院	医療法人　いずみ会　阪堺病院	1.3%	0.6%	0.0%	1.3%	0.3%	8.0%	34.4%	0.3%	0.0%	1.0%	0.6%	0.0%	0.6%	0.0%	0.0%	47.6%	1.9%	1.9%	100.0%	311
平成20年度新規DPC対象病院	関西電力病院	7.7%	7.6%	4.7%	7.5%	9.7%	26.2%	7.2%	0.6%	0.9%	5.8%	7.5%	4.4%	1.4%	1.1%	0.6%	6.2%	0.2%	0.7%	100.0%	3632
平成20年度新規DPC対象病院	医療法人協仁会　小松病院	3.2%	5.3%	27.1%	21.5%	1.1%	16.0%	1.4%	1.1%	0.7%	2.2%	9.5%	0.2%	1.6%	0.9%	2.9%	1.1%	1.2%	3.1%	100.0%	1139
平成20年度新規DPC対象病院	高槻赤十字病院	0.9%	6.0%	4.0%	20.9%	9.8%	22.9%	4.1%	1.6%	1.1%	2.6%	8.0%	5.1%	3.9%	1.2%	0.9%	4.7%	0.1%	2.2%	100.0%	3308
平成20年度新規DPC対象病院	医療法人　祐生会　みどりヶ丘病院	17.5%	2.6%	2.9%	12.6%	11.9%	22.9%	4.0%	0.7%	0.6%	1.6%	2.0%	0.0%	1.9%	0.0%	0.9%	15.0%	1.4%	1.6%	100.0%	1438
平成20年度新規DPC対象病院	医療法人　仙養会　北摂総合病院	2.6%	6.3%	2.3%	16.3%	14.3%	32.2%	2.2%	0.3%	0.2%	3.1%	5.0%	4.4%	1.1%	0.0%	2.2%	6.7%	0.2%	0.6%	100.0%	2645
平成20年度新規DPC対象病院	医療法人大植会　葛城病院	8.1%	0.0%	1.6%	8.9%	1.5%	23.8%	16.8%	1.4%	0.1%	1.7%	2.3%	0.2%	1.5%	0.3%	0.9%	28.0%	2.2%	0.9%	100.0%	1013

施設別MDC別比率（7～12月退院患者）

病院類型	施設名	比率																		件数
		MDC01	MDC02	MDC03	MDC04	MDC05	MDC06	MDC07	MDC08	MDC09	MDC10	MDC11	MDC12	MDC13	MDC14	MDC15	MDC16	MDC17	MDC18	全体	全体
平成20年度新規DPC対象病院	医療法人徳洲会　岸和田徳洲会病院	7.9%	2.3%	1.6%	9.0%	23.6%	28.4%	4.5%	0.4%	0.0%	1.2%	6.9%	0.9%	0.7%	0.1%	0.9%	7.8%	0.1%	3.4%	100.0%	3902
平成20年度新規DPC対象病院	市立吹田市民病院	3.7%	5.6%	8.8%	18.7%	3.6%	25.1%	3.7%	0.7%	1.2%	3.4%	7.4%	5.2%	4.0%	0.6%	2.3%	4.7%	0.2%	0.9%	100.0%	3705
平成20年度新規DPC対象病院	大阪赤十字病院	4.1%	5.5%	6.7%	13.5%	8.9%	27.3%	5.8%	1.1%	1.4%	3.2%	6.5%	6.0%	3.2%	1.7%	1.1%	2.4%	0.0%	1.5%	100.0%	9478
平成20年度新規DPC対象病院	ＮＴＴ西日本大阪病院	0.6%	6.3%	5.3%	3.6%	3.9%	40.6%	9.3%	1.6%	1.8%	3.6%	10.7%	0.8%	7.1%	0.2%	0.3%	2.3%	0.5%	1.5%	100.0%	2982
平成20年度新規DPC対象病院	医療法人　寿楽会　大野記念病院	5.9%	0.0%	2.0%	6.6%	0.9%	40.3%	3.8%	0.7%	2.1%	2.6%	24.4%	0.2%	0.9%	0.3%	1.3%	7.1%	0.0%	0.9%	100.0%	1704
平成20年度新規DPC対象病院	医療法人錦秀会　阪和記念病院	21.8%	0.0%	1.6%	2.3%	41.7%	1.4%	17.6%	0.2%	0.0%	2.0%	5.6%	0.0%	0.2%	0.0%	0.2%	4.1%	0.2%	1.1%	100.0%	444
平成20年度新規DPC対象病院	医療法人錦秀会阪和住吉総合病院	6.0%	9.9%	4.4%	19.8%	2.8%	29.9%	3.5%	1.2%	0.3%	2.8%	1.9%	4.9%	2.8%	1.0%	1.7%	5.1%	0.8%	1.0%	100.0%	1441
平成20年度新規DPC対象病院	医療法人育和会　育和会記念病院	8.3%	0.0%	0.8%	17.2%	16.4%	27.1%	3.5%	0.8%	0.3%	3.8%	8.0%	0.2%	1.9%	0.0%	1.7%	7.5%	0.3%	2.1%	100.0%	1305
平成20年度新規DPC対象病院	社会福祉法人恩賜財団　大阪府済生会泉尾病院	2.8%	6.5%	0.6%	11.1%	32.7%	24.6%	1.2%	1.4%	0.5%	4.1%	9.3%	0.1%	0.9%	0.1%	1.3%	0.7%	0.2%	2.0%	100.0%	1761
平成20年度新規DPC対象病院	関西医科大学附属滝井病院	5.4%	12.1%	4.1%	3.8%	10.5%	19.0%	14.5%	3.1%	0.0%	3.1%	8.2%	6.0%	2.7%	0.6%	0.5%	4.5%	0.5%	1.5%	100.0%	4919
平成20年度新規DPC対象病院	医療法人永広会　島田病院	1.2%	0.0%	0.0%	0.0%	0.0%	0.0%	47.1%	0.0%	0.0%	0.7%	0.0%	0.0%	0.0%	0.0%	0.0%	50.0%	0.0%	1.0%	100.0%	420
平成20年度新規DPC対象病院	財団法人　大阪脳神経外科病院	74.4%	0.1%	1.8%	0.0%	0.5%	0.1%	0.2%	0.0%	0.0%	1.0%	0.0%	0.0%	0.0%	0.1%	0.1%	19.5%	0.2%	1.9%	100.0%	887
平成20年度新規DPC対象病院	社会医療法人　協和会　加納総合病院	16.5%	6.6%	1.9%	6.6%	8.2%	23.4%	6.3%	0.6%	0.0%	2.5%	3.6%	1.1%	1.0%	0.0%	0.8%	18.7%	0.7%	1.2%	100.0%	964
平成20年度新規DPC対象病院	松原徳洲会病院	1.9%	5.0%	0.6%	9.2%	30.1%	28.6%	1.0%	0.6%	0.7%	2.7%	9.4%	4.4%	0.5%	0.1%	0.8%	2.0%	0.1%	2.2%	100.0%	1261
平成20年度新規DPC対象病院	医療法人竹村医学研究会　小阪産病院	0.0%	0.0%	0.1%	0.2%	0.0%	0.1%	0.1%	0.1%	0.0%	0.0%	0.2%	83.4%	0.9%	14.4%	0.4%	0.0%	0.0%	0.1%	100.0%	1267
平成20年度新規DPC対象病院	医療法人景岳会　南大阪病院	1.1%	4.2%	6.7%	13.5%	14.0%	29.1%	4.0%	1.0%	1.3%	4.5%	11.7%	0.0%	1.6%	0.1%	1.6%	5.1%	0.0%	0.4%	100.0%	2385
平成20年度新規DPC対象病院	国家公務員共済組合連合会　枚方公済病院	3.0%	4.5%	2.2%	10.6%	32.8%	29.1%	2.5%	0.8%	0.2%	2.9%	2.5%	0.1%	2.5%	0.1%	1.4%	3.6%	0.3%	0.8%	100.0%	1844
平成20年度新規DPC対象病院	社会福祉法人恩賜財団済生会大阪府済生会野江病院	5.5%	6.7%	4.8%	10.2%	12.5%	27.9%	3.2%	0.5%	1.1%	3.0%	5.9%	7.5%	2.2%	0.4%	1.6%	5.0%	0.1%	1.8%	100.0%	4019
平成20年度新規DPC対象病院	市立泉佐野病院	7.9%	3.2%	5.8%	8.3%	21.7%	15.7%	6.9%	0.5%	2.4%	2.1%	7.9%	7.5%	1.2%	3.2%	0.5%	3.0%	0.0%	2.1%	100.0%	3449
平成20年度新規DPC対象病院	市立豊中病院	5.3%	4.8%	4.6%	12.1%	7.9%	27.4%	2.7%	1.0%	1.0%	3.2%	9.6%	6.1%	3.9%	2.5%	2.3%	4.2%	0.3%	1.2%	100.0%	7239
平成20年度新規DPC対象病院	東大阪市立総合病院	6.1%	9.6%	4.1%	14.8%	6.6%	20.4%	4.7%	1.8%	1.2%	2.3%	10.2%	8.6%	1.3%	2.6%	1.4%	2.7%	0.1%	1.2%	100.0%	5527
平成20年度新規DPC対象病院	八尾市立病院	1.3%	3.6%	9.1%	19.7%	3.9%	26.3%	2.9%	1.1%	2.4%	1.7%	9.3%	8.1%	3.1%	1.7%	1.8%	2.7%	0.0%	1.4%	100.0%	4152
平成20年度新規DPC対象病院	六甲アイランド病院	3.7%	0.2%	4.4%	19.8%	14.6%	21.1%	3.5%	1.7%	0.7%	3.8%	4.1%	2.4%	1.6%	2.7%	3.0%	11.0%	0.0%	1.6%	100.0%	2098
平成20年度新規DPC対象病院	医療法人社団慈恵会　新須磨病院	21.8%	0.1%	7.6%	3.9%	5.0%	13.5%	8.0%	0.9%	0.9%	3.3%	10.2%	4.0%	0.8%	0.2%	0.6%	19.0%	0.0%	0.2%	100.0%	1694
平成20年度新規DPC対象病院	医療法人高明会　西宮渡辺病院	7.5%	0.0%	3.7%	10.5%	2.7%	17.5%	7.2%	1.0%	0.0%	4.5%	2.2%	0.0%	0.2%	0.0%	4.5%	23.9%	13.0%	1.5%	100.0%	401
平成20年度新規DPC対象病院	宝塚市立病院	3.3%	7.0%	8.2%	14.1%	5.8%	26.4%	5.8%	3.5%	1.0%	1.8%	11.4%	0.1%	2.9%	0.3%	1.1%	5.7%	0.1%	1.5%	100.0%	2999
平成20年度新規DPC対象病院	兵庫県立淡路病院	7.4%	0.1%	2.9%	8.7%	11.4%	27.7%	3.5%	1.0%	0.4%	1.3%	6.4%	11.1%	2.2%	3.3%	1.3%	9.8%	0.0%	1.5%	100.0%	3616
平成20年度新規DPC対象病院	市立小野市民病院	6.7%	4.8%	3.5%	24.2%	4.8%	18.4%	7.1%	2.4%	0.9%	4.4%	2.6%	0.1%	2.3%	0.2%	3.6%	11.4%	0.5%	2.1%	100.0%	1878
平成20年度新規DPC対象病院	医療法人社団吉徳会あさぎり病院	1.5%	51.3%	0.4%	1.9%	2.4%	5.1%	1.1%	0.3%	0.1%	3.1%	0.6%	22.3%	0.7%	6.8%	0.8%	1.3%	0.1%	0.3%	100.0%	1440
平成20年度新規DPC対象病院	大西脳神経外科病院	79.9%	0.0%	0.8%	0.4%	0.2%	0.1%	3.9%	0.0%	0.0%	1.2%	0.0%	0.0%	0.1%	0.1%	0.1%	12.7%	0.1%	0.4%	100.0%	849
平成20年度新規DPC対象病院	神鋼加古川病院	1.6%	0.0%	0.8%	18.3%	32.7%	20.4%	1.2%	1.0%	0.1%	2.7%	2.4%	7.9%	1.5%	3.8%	2.1%	2.1%	0.1%	1.3%	100.0%	2481
平成20年度新規DPC対象病院	兵庫県立尼崎病院	5.6%	9.2%	2.7%	12.4%	19.5%	20.2%	4.7%	0.7%	0.6%	3.9%	9.7%	0.0%	2.3%	3.3%	0.6%	2.0%	0.1%	2.7%	100.0%	4989
平成20年度新規DPC対象病院	医療法人協和会　協立病院	8.4%	5.0%	2.5%	10.7%	10.1%	26.7%	3.2%	0.7%	0.1%	3.4%	10.9%	0.2%	1.4%	0.1%	2.6%	9.8%	1.8%	2.7%	100.0%	2029
平成20年度新規DPC対象病院	医療法人晋真会　ベリタス病院	11.3%	0.1%	2.3%	11.3%	4.2%	17.3%	4.8%	0.9%	2.2%	2.9%	3.7%	10.8%	1.3%	1.0%	2.3%	21.5%	0.0%	2.0%	100.0%	1367
平成20年度新規DPC対象病院	公立学校共済組合近畿中央病院	2.7%	15.1%	5.4%	13.3%	2.8%	26.1%	3.8%	1.6%	1.1%	2.6%	12.9%	6.5%	1.0%	0.7%	0.6%	2.4%	0.1%	1.2%	100.0%	3354
平成20年度新規DPC対象病院	公立豊岡病院組合立豊岡病院	10.1%	0.4%	1.9%	12.7%	11.0%	20.1%	5.6%	1.1%	1.0%	1.5%	7.2%	7.4%	1.6%	4.9%	1.4%	9.3%	0.0%	2.8%	100.0%	4071
平成20年度新規DPC対象病院	済生会　兵庫県病院	0.9%	2.4%	5.3%	14.3%	7.9%	20.4%	6.5%	1.4%	1.3%	1.8%	3.3%	13.5%	1.3%	10.8%	1.5%	6.4%	0.0%	1.1%	100.0%	2335
平成20年度新規DPC対象病院	独立行政法人　労働者健康福祉機構　神戸労災病院	2.4%	0.9%	3.9%	10.3%	20.0%	31.3%	11.8%	2.2%	0.2%	1.9%	5.6%	0.1%	1.8%	0.1%	0.7%	4.7%	0.3%	1.8%	100.0%	2589
平成20年度新規DPC対象病院	医療法人新生会　総合病院高の原中央病院	8.1%	0.0%	1.6%	5.9%	10.3%	17.8%	4.7%	0.8%	0.5%	1.6%	13.6%	13.7%	7.4%	0.1%	1.6%	11.1%	0.1%	1.1%	100.0%	1414
平成20年度新規DPC対象病院	社会福祉法人恩賜財団済生会奈良病院	3.2%	4.4%	4.7%	18.0%	4.5%	27.6%	6.0%	0.6%	0.8%	4.2%	11.3%	0.1%	0.5%	0.1%	2.2%	10.8%	0.1%	1.1%	100.0%	1581
平成20年度新規DPC対象病院	近畿大学医学部奈良病院	4.4%	4.1%	3.5%	6.6%	15.5%	25.7%	4.2%	1.5%	1.1%	2.2%	6.1%	9.7%	3.9%	4.0%	1.0%	4.0%	0.1%	2.4%	100.0%	3805
平成20年度新規DPC対象病院	国保中央病院	2.9%	0.0%	6.8%	28.7%	0.8%	33.6%	3.4%	1.0%	0.5%	2.6%	4.7%	0.1%	1.0%	0.2%	5.5%	6.6%	0.0%	1.4%	100.0%	1464
平成20年度新規DPC対象病院	医療法人平成記念病院	14.1%	0.0%	5.9%	22.9%	2.3%	29.6%	6.0%	0.3%	0.3%	2.8%	2.2%	0.2%	1.0%	0.1%	1.2%	9.7%	0.0%	1.5%	100.0%	1066
平成20年度新規DPC対象病院	公立那賀病院	6.1%	1.9%	5.0%	15.9%	3.1%	31.7%	3.3%	0.6%	1.1%	3.1%	6.2%	11.3%	2.0%	0.5%	1.2%	5.7%	0.2%	1.1%	100.0%	2622
平成20年度新規DPC対象病院	国保日高総合病院	10.6%	2.5%	7.6%	7.1%	1.1%	26.1%	3.5%	0.7%	0.4%	4.4%	10.3%	10.0%	2.1%	1.8%	1.3%	8.3%	0.3%	2.0%	100.0%	1619
平成20年度新規DPC対象病院	鳥取県立中央病院	7.1%	2.5%	4.1%	15.4%	11.0%	20.6%	5.2%	0.4%	0.6%	2.9%	4.8%	8.7%	3.5%	3.1%	1.3%	6.8%	0.2%	1.7%	100.0%	3929
平成20年度新規DPC対象病院	鳥取市立病院	6.6%	12.7%	0.4%	11.7%	4.8%	19.1%	6.5%	0.7%	1.4%	2.1%	9.5%	7.3%	1.7%	1.1%	0.9%	11.7%	0.4%	1.3%	100.0%	3014
平成20年度新規DPC対象病院	松江赤十字病院	5.8%	3.4%	6.8%	11.6%	13.3%	20.7%	3.8%	1.0%	1.5%	2.7%	8.3%	6.9%	3.2%	2.3%	0.9%	5.5%	0.1%	2.1%	100.0%	5017
平成20年度新規DPC対象病院	独立行政法人国立病院機構　浜田医療センター	5.4%	1.9%	3.6%	15.5%	9.7%	24.1%	2.9%	1.2%	1.1%	3.8%	9.0%	6.6%	2.1%	2.7%	1.7%	6.9%	0.2%	1.6%	100.0%	2448
平成20年度新規DPC対象病院	総合病院岡山協立病院	5.2%	0.4%	3.7%	14.7%	9.1%	40.6%	2.8%	1.0%	0.5%	3.7%	5.8%	2.0%	1.0%	0.4%	1.6%	5.2%	0.6%	1.7%	100.0%	1667
平成20年度新規DPC対象病院	総合病院　水島協同病院	9.3%	3.7%	2.7%	14.9%	5.1%	28.7%	3.2%	0.8%	1.6%	4.8%	10.9%	0.7%	2.6%	0.1%	2.3%	5.9%	1.6%	1.3%	100.0%	1660
平成20年度新規DPC対象病院	財団法人津山慈風会　津山中央病院	6.7%	0.0%	1.1%	14.7%	13.2%	31.0%	3.0%	0.7%	0.6%	2.0%	8.8%	3.9%	0.8%	1.2%	1.5%	9.3%	0.1%	1.5%	100.0%	4714
平成20年度新規DPC対象病院	医療法人社団清和会　笠岡第一病院	4.1%	2.7%	2.9%	17.1%	6.2%	14.8%	15.5%	0.7%	0.2%	3.0%	14.2%	0.1%	1.3%	0.5%	2.6%	12.0%	0.6%	1.3%	100.0%	1222
平成20年度新規DPC対象病院	独立行政法人　労働者健康福祉機構　岡山労災病院	5.0%	1.9%	2.8%	15.3%	6.1%	27.6%	8.3%	0.5%	0.4%	2.9%	10.0%	2.8%	3.1%	0.1%	1.1%	10.9%	0.2%	0.9%	100.0%	2948
平成20年度新規DPC対象病院	中国電力株式会社　中電病院	1.3%	20.7%	2.8%	3.0%	4.4%	25.5%	2.5%	0.6%	0.3%	2.0%	8.9%	18.4%	0.6%	3.7%	0.8%	2.5%	0.2%	1.8%	100.0%	2308
平成20年度新規DPC対象病院	広島市立広島市民病院	6.3%	2.8%	3.7%	9.3%	18.4%	20.1%	4.2%	0.5%	2.5%	3.0%	6.9%	9.2%	1.8%	6.4%	0.6%	2.9%	0.1%	1.3%	100.0%	8952
平成20年度新規DPC対象病院	医療法人　あかね会　土谷総合病院	0.8%	0.5%	0.9%	3.1%	45.2%	10.0%	4.1%	0.5%	0.3%	4.6%	8.9%	4.5%	0.5%	6.0%	0.6%	3.4%	0.0%	6.1%	100.0%	3032
平成20年度新規DPC対象病院	広島赤十字・原爆病院	4.5%	5.9%	5.2%	11.5%	4.8%	22.9%	5.7%	0.5%	1.1%	4.4%	8.9%	4.2%	13.1%	0.5%	0.5%	4.8%	0.2%	1.2%	100.0%	5319
平成20年度新規DPC対象病院	翠清会梶川病院	70.8%	0.2%	7.2%	1.3%	1.4%	0.2%	0.4%	0.4%	0.0%	2.0%	0.7%	0.0%	0.9%	0.0%	0.2%	13.8%	0.0%	0.7%	100.0%	559
平成20年度新規DPC対象病院	医療法人社団おると会浜脇整形外科病院	0.0%	0.0%	0.0%	0.2%	0.0%	0.0%	37.5%	0.2%	0.0%	0.5%	0.2%	0.0%	0.0%	0.7%	0.0%	60.6%	0.0%	0.0%	100.0%	411
平成20年度新規DPC対象病院	広島市立安佐市民病院	6.7%	4.3%	3.5%	9.3%	12.5%	26.2%	9.8%	0.6%	0.9%	2.0%	6.1%	7.7%	2.8%	1.6%	0.8%	3.1%	0.5%	1.6%	100.0%	5486
平成20年度新規DPC対象病院	医療法人社団　一陽会　原田病院	6.1%	14.0%	1.3%	14.0%	4.6%	14.7%	0.9%	1.1%	0.0%	5.3%	27.9%	0.1%	2.0%	0.0%	2.0%	2.9%	2.1%	1.1%	100.0%	1070
平成20年度新規DPC対象病院	独立行政法人労働者健康福祉機構中国労災病院	7.3%	2.3%	3.0%	9.6%	9.6%	21.3%	8.0%	0.6%	1.6%	2.6%	6.7%	9.8%	1.1%	4.9%	1.0%	10.1%	0.1%	0.4%	100.0%	4123
平成20年度新規DPC対象病院	医療法人社団仁慈会　安田病院	7.9%	0.0%	2.4%	12.8%	12.4%	21.5%	3.8%	1.3%	0.3%	6.3%	12.4%	0.1%	1.5%	0.0%	2.1%	11.3%	1.6%	2.4%	100.0%	680
平成20年度新規DPC対象病院	総合病院　三原赤十字病院	2.9%	0.0%	2.5%	13.4%	1.9%	33.8%	4.7%	0.8%	1.1%	2.9%	10.4%	12.0%	1.7%	2.2%	1.8%	5.3%	0.8%	1.8%	100.0%	1766
平成20年度新規DPC対象病院	広島県厚生農業協同組合連合会　尾道総合病院	3.9%	4.5%	5.5%	10.0%	9.4%	29.3%	5.2%	1.5%	1.7%	2.2%	7.4%	7.6%	1.2%	3.9%	1.0%	4.5%	0.2%	1.1%	100.0%	4620
平成20年度新規DPC対象病院	尾道市立市民病院	6.9%	1.6%	3.6%	10.8%	9.0%	24.9%	5.9%	0.9%	0.8%	2.7%	11.5%	1.7%	1.6%	0.4%	0.8%	15.1%	0.2%	1.5%	100.0%	2842
平成20年度新規DPC対象病院	福山市民病院	2.9%	5.3%	8.7%	11.7%	18.1%	27.7%	2.3%	0.5%	2.7%	3.2%	4.7%	0.3%	1.3%	0.2%	0.5%	8.4%	0.0%	1.5%	100.0%	4221
平成20年度新規DPC対象病院	社会保険下関厚生病院	12.0%	4.0%	4.5%	7.1%	8.2%	29.1%	5.0%	1.4%	1.4%	1.6%	8.0%	0.2%	4.6%	0.2%	0.7%	9.4%	0.3%	2.3%	100.0%	2282
平成20年度新規DPC対象病院	綜合病院山口赤十字病院	4.5%	7.6%	5.9%	17.8%	3.7%	17.6%	4.3%	1.1%	1.3%	4.0%	10.3%	8.2%	0.9%	2.9%	3.1%	5.4%	0.2%	1.2%	100.0%	3965
平成20年度新規DPC対象病院	岩国市医療センター医師会病院	2.0%	0.3%	2.6%	10.0%	2.3%	35.5%	11.1%	1.4%	0.4%	4.6%	7.5%	0.2%	0.8%	0.0%	1.8%	18.3%	0.3%	0.8%	100.0%	1184
平成20年度新規DPC対象病院	独立行政法人　労働者健康福祉機構　山口労災病院	6.3%	2.1%	3.8%	10.7%	8.9%	20.1%	11.5%	1.0%	0.7%	4.3%	5.1%	6.4%	2.5%	0.6%	1.8%	12.3%	0.5%	1.5%	100.0%	2774

施設別MDC別比率（7～12月退院患者）

病院類型	施設名	比率																		件数
		MDC01	MDC02	MDC03	MDC04	MDC05	MDC06	MDC07	MDC08	MDC09	MDC10	MDC11	MDC12	MDC13	MDC14	MDC15	MDC16	MDC17	MDC18	全体	全体
平成20年度新規DPC対象病院	徳島市民病院	5.4%	0.2%	1.7%	15.3%	2.6%	26.9%	6.9%	0.9%	1.4%	3.0%	7.0%	11.4%	4.1%	6.2%	1.9%	4.1%	0.1%	1.1%	100.0%	3333
平成20年度新規DPC対象病院	総合病院坂出市立病院	1.9%	0.0%	4.7%	21.1%	11.1%	23.5%	1.6%	0.9%	1.4%	14.3%	7.7%	0.3%	2.3%	0.1%	2.0%	5.1%	0.3%	1.9%	100.0%	1555
平成20年度新規DPC対象病院	国家公務員共済組合連合会　高松病院	3.1%	1.6%	12.3%	16.1%	24.3%	24.7%	1.4%	0.5%	0.2%	2.3%	7.7%	0.0%	1.1%	0.1%	1.8%	0.7%	0.9%	1.4%	100.0%	1933
平成20年度新規DPC対象病院	独立行政法人　国立病院機構　香川小児病院	3.7%	2.9%	8.7%	28.2%	0.7%	6.6%	3.1%	1.4%	0.0%	2.1%	2.0%	10.0%	0.9%	15.6%	5.6%	4.7%	1.3%	2.4%	100.0%	2209
平成20年度新規DPC対象病院	独立行政法人国立病院機構善通寺病院	1.0%	7.6%	0.9%	7.0%	12.6%	22.3%	11.8%	1.6%	0.7%	2.7%	11.1%	0.4%	1.0%	0.3%	0.9%	15.6%	0.2%	2.1%	100.0%	1723
平成20年度新規DPC対象病院	社会福祉法人　恩賜財団　済生会松山病院	9.6%	2.2%	1.4%	9.8%	9.3%	29.5%	4.6%	2.1%	0.0%	3.7%	6.7%	0.2%	1.1%	0.0%	0.7%	17.0%	0.1%	1.7%	100.0%	1487
平成20年度新規DPC対象病院	松山赤十字病院	4.0%	7.4%	3.7%	10.5%	9.1%	26.7%	4.0%	1.2%	0.6%	2.9%	8.9%	5.6%	5.5%	1.6%	1.0%	3.6%	0.4%	3.3%	100.0%	6757
平成20年度新規DPC対象病院	JA高知病院	2.0%	6.4%	8.0%	19.2%	21.1%	13.3%	2.8%	0.5%	1.3%	2.4%	2.8%	5.9%	0.4%	3.0%	1.8%	8.6%	0.1%	0.5%	100.0%	1305
平成20年度新規DPC対象病院	福岡和白病院	14.3%	1.9%	2.0%	10.8%	13.0%	18.1%	8.7%	0.9%	2.3%	2.9%	5.7%	0.0%	0.7%	0.2%	1.9%	14.3%	0.5%	1.7%	100.0%	3959
平成20年度新規DPC対象病院	千鳥橋病院	5.0%	0.1%	6.9%	17.3%	14.9%	25.4%	1.2%	1.3%	0.1%	5.6%	3.5%	5.6%	1.3%	1.9%	3.2%	4.3%	1.1%	1.4%	100.0%	2390
平成20年度新規DPC対象病院	宗像医師会病院	2.1%	0.0%	1.7%	13.1%	6.3%	43.8%	6.5%	1.1%	1.5%	4.9%	11.3%	0.0%	1.7%	0.2%	2.9%	0.8%	0.4%	1.7%	100.0%	1222
平成20年度新規DPC対象病院	西福岡病院	4.6%	0.0%	2.6%	43.8%	2.6%	11.8%	5.6%	2.6%	0.0%	7.2%	9.0%	0.0%	0.8%	0.0%	2.1%	6.4%	0.5%	0.5%	100.0%	390
平成20年度新規DPC対象病院	福岡市立こども病院・感染症センター	2.5%	4.4%	8.1%	26.7%	1.9%	6.8%	3.7%	0.9%	0.0%	1.3%	6.1%	0.1%	0.2%	28.2%	5.3%	1.6%	0.4%	1.7%	100.0%	2578
平成20年度新規DPC対象病院	医療法人白十字会　白十字病院	8.4%	3.3%	2.9%	4.3%	11.9%	28.4%	2.7%	0.6%	1.2%	5.4%	18.1%	0.0%	1.4%	0.0%	1.4%	8.2%	0.6%	1.0%	100.0%	2100
平成20年度新規DPC対象病院	福岡赤十字病院	5.3%	2.9%	3.9%	7.6%	11.4%	24.5%	2.7%	0.9%	0.5%	6.2%	11.9%	8.0%	0.8%	2.1%	1.8%	6.3%	0.3%	3.0%	100.0%	5216
平成20年度新規DPC対象病院	医療法人徳洲会　福岡徳洲会病院	8.2%	1.5%	2.5%	8.9%	20.5%	15.9%	3.0%	1.1%	0.4%	2.7%	8.1%	8.4%	0.5%	3.3%	1.0%	11.0%	0.4%	2.6%	100.0%	5401
平成20年度新規DPC対象病院	福岡県済生会二日市病院	10.7%	0.0%	4.5%	15.8%	12.8%	27.9%	3.0%	1.8%	0.1%	1.0%	8.4%	0.0%	1.4%	0.0%	0.8%	9.8%	0.2%	1.9%	100.0%	2499
平成20年度新規DPC対象病院	福岡大学筑紫病院	11.4%	4.7%	5.9%	14.0%	8.0%	32.3%	3.0%	0.4%	0.3%	2.4%	5.3%	0.1%	1.6%	0.5%	1.9%	6.9%	0.1%	1.0%	100.0%	3816
平成20年度新規DPC対象病院	医療法人　天神会　古賀病院21	3.3%	0.1%	10.7%	22.6%	4.2%	19.6%	7.0%	0.5%	0.4%	2.9%	5.6%	0.1%	8.3%	0.1%	1.0%	6.4%	0.0%	7.3%	100.0%	1462
平成20年度新規DPC対象病院	筑後市立病院	1.8%	3.6%	3.6%	12.3%	5.0%	34.1%	4.8%	1.1%	0.3%	5.8%	5.3%	1.0%	2.6%	0.2%	1.6%	15.1%	0.2%	1.5%	100.0%	1614
平成20年度新規DPC対象病院	医療法人社団シマダ　嶋田病院	8.9%	0.1%	2.2%	13.2%	9.7%	33.0%	2.9%	1.7%	0.2%	8.8%	3.2%	0.4%	0.9%	0.0%	2.3%	9.3%	1.1%	2.2%	100.0%	968
平成20年度新規DPC対象病院	医療法人聖峰会　田主丸中央病院	5.2%	1.6%	1.6%	20.3%	15.8%	23.6%	3.5%	1.2%	0.6%	3.5%	5.8%	0.0%	2.2%	0.0%	1.3%	10.7%	0.8%	2.5%	100.0%	774
平成20年度新規DPC対象病院	大牟田市立総合病院	7.9%	3.8%	4.4%	10.2%	4.3%	29.6%	3.0%	1.2%	1.3%	6.1%	6.8%	7.6%	2.5%	1.3%	1.4%	5.8%	0.2%	2.7%	100.0%	3493
平成20年度新規DPC対象病院	医療法人親仁会　米の山病院	8.7%	4.6%	4.1%	15.7%	13.4%	25.1%	2.4%	1.1%	0.5%	5.0%	8.1%	0.4%	1.2%	0.0%	0.4%	7.6%	1.0%	0.7%	100.0%	826
平成20年度新規DPC対象病院	社会保険田川病院	9.1%	13.9%	3.4%	13.5%	2.5%	27.1%	2.3%	1.1%	0.7%	2.5%	4.5%	5.6%	1.3%	1.3%	1.0%	8.9%	0.2%	1.0%	100.0%	2503
平成20年度新規DPC対象病院	福岡新水巻病院	11.3%	0.1%	1.3%	12.6%	10.1%	22.6%	4.4%	1.0%	0.5%	1.9%	6.1%	4.4%	1.3%	4.0%	1.9%	14.5%	0.2%	1.8%	100.0%	2692
平成20年度新規DPC対象病院	医療法人共愛会　戸畑共立病院	9.6%	3.6%	1.2%	13.6%	4.1%	31.6%	4.3%	0.7%	0.8%	5.1%	9.2%	0.5%	3.0%	0.0%	0.8%	10.3%	0.2%	1.4%	100.0%	2271
平成20年度新規DPC対象病院	特定・特別医療法人　陽明会　小波瀬病院	7.1%	12.5%	2.1%	12.6%	4.5%	28.6%	1.3%	0.5%	0.0%	1.9%	13.7%	0.0%	0.6%	0.1%	2.9%	9.0%	1.1%	1.3%	100.0%	926
平成20年度新規DPC対象病院	医療法人財団　池友会　新小文字病院	13.0%	0.1%	2.5%	8.2%	9.9%	14.4%	21.1%	1.2%	0.1%	2.9%	2.6%	0.1%	0.7%	0.1%	1.2%	18.9%	1.2%	1.9%	100.0%	3372
平成20年度新規DPC対象病院	健和会大手町病院	9.2%	0.1%	3.9%	16.3%	6.5%	19.0%	3.3%	1.7%	0.2%	4.9%	6.8%	6.9%	0.8%	1.6%	1.8%	12.3%	1.9%	3.0%	100.0%	2597
平成20年度新規DPC対象病院	北九州総合病院	10.2%	0.2%	4.4%	23.2%	3.4%	13.2%	8.4%	1.5%	0.6%	2.6%	5.2%	6.0%	1.1%	1.2%	2.0%	13.6%	0.7%	2.3%	100.0%	3486
平成20年度新規DPC対象病院	やよいがおか鹿毛病院	7.1%	0.0%	2.2%	16.5%	10.1%	23.5%	4.3%	2.7%	0.5%	5.2%	8.6%	0.2%	0.8%	0.0%	2.5%	13.3%	2.1%	0.5%	100.0%	631
平成20年度新規DPC対象病院	白石共立病院	9.7%	0.0%	0.6%	9.4%	5.5%	41.2%	13.4%	0.5%	2.6%	4.3%	7.7%	0.1%	1.4%	0.1%	0.6%	1.9%	0.0%	0.8%	100.0%	776
平成20年度新規DPC対象病院	社会福祉法人　恩賜財団　済生会唐津病院	3.6%	0.0%	0.6%	10.9%	12.5%	53.0%	2.3%	0.5%	4.3%	1.8%	2.3%	0.2%	1.5%	0.0%	1.1%	3.8%	0.4%	1.3%	100.0%	1278
平成20年度新規DPC対象病院	長崎記念病院	6.2%	0.1%	3.2%	23.9%	13.4%	22.5%	3.3%	1.3%	0.5%	4.4%	7.2%	0.1%	0.9%	0.0%	2.2%	9.6%	0.2%	1.1%	100.0%	1161
平成20年度新規DPC対象病院	医療法人　伴帥会　愛野記念病院	4.1%	0.0%	1.4%	9.7%	5.7%	14.5%	23.2%	1.3%	0.1%	1.8%	2.7%	0.1%	1.5%	0.1%	0.3%	30.0%	1.1%	2.3%	100.0%	784
平成20年度新規DPC対象病院	医療法人栄和会泉川病院	5.5%	0.1%	4.2%	28.7%	18.4%	16.7%	4.2%	2.5%	0.1%	3.4%	5.5%	0.0%	1.6%	0.0%	1.0%	4.7%	0.8%	2.6%	100.0%	795
平成20年度新規DPC対象病院	独立行政法人国立病院機構長崎川棚医療センター	19.2%	0.1%	1.7%	20.2%	9.4%	19.2%	6.0%	1.8%	0.3%	3.3%	2.4%	0.1%	1.4%	0.3%	1.6%	11.1%	0.5%	1.5%	100.0%	1528
平成20年度新規DPC対象病院	国家公務員共済組合連合会　佐世保共済病院	4.0%	6.0%	6.8%	4.7%	2.7%	17.4%	5.2%	2.7%	1.2%	2.0%	16.9%	14.4%	1.0%	2.4%	0.6%	8.6%	0.2%	3.0%	100.0%	2410
平成20年度新規DPC対象病院	長崎県島原病院	10.5%	0.0%	0.9%	5.3%	6.1%	38.5%	2.3%	0.3%	1.6%	1.8%	12.5%	0.3%	3.4%	0.1%	0.2%	14.8%	0.3%	1.0%	100.0%	1784
平成20年度新規DPC対象病院	社会福祉法人恩賜財団済生会支部長崎県済生会病院	9.8%	0.0%	2.0%	16.9%	12.6%	15.0%	2.0%	0.3%	0.3%	4.9%	8.8%	10.9%	0.9%	0.0%	1.7%	11.8%	0.5%	1.6%	100.0%	2198
平成20年度新規DPC対象病院	医療法人社団寿量会熊本機能病院	3.3%	0.2%	0.8%	1.2%	11.3%	1.6%	34.8%	0.9%	0.0%	1.8%	0.5%	0.0%	0.0%	6.6%	0.1%	35.9%	0.1%	0.8%	100.0%	1475
平成20年度新規DPC対象病院	高野病院	0.4%	0.0%	0.0%	0.2%	0.0%	94.2%	2.2%	0.5%	0.0%	0.2%	1.0%	0.2%	0.1%	0.0%	0.6%	0.1%	0.0%	0.3%	100.0%	1883
平成20年度新規DPC対象病院	熊本整形外科病院	0.1%	0.0%	0.0%	0.8%	0.2%	0.1%	45.0%	0.7%	0.0%	0.5%	0.1%	0.0%	0.2%	0.7%	0.0%	50.5%	0.0%	1.2%	100.0%	1653
平成20年度新規DPC対象病院	医療法人社団　熊本丸田会　熊本リハビリテーション病院	4.2%	0.2%	1.1%	9.5%	3.4%	1.1%	35.9%	3.4%	0.0%	1.5%	2.7%	0.0%	0.0%	1.3%	0.8%	30.8%	0.2%	4.0%	100.0%	474
平成20年度新規DPC対象病院	独立行政法人　労働者健康福祉機構　熊本労災病院	7.5%	1.2%	8.1%	13.5%	11.4%	18.2%	7.1%	1.5%	1.0%	1.9%	6.6%	5.8%	0.8%	1.1%	2.3%	10.8%	0.1%	1.2%	100.0%	4318
平成20年度新規DPC対象病院	公立玉名中央病院	5.7%	0.0%	2.9%	23.0%	16.9%	8.9%	3.9%	1.3%	0.2%	5.8%	6.4%	4.5%	3.4%	0.5%	2.0%	12.2%	0.6%	1.8%	100.0%	1683
平成20年度新規DPC対象病院	医療法人財団　天心堂　へつぎ病院	4.2%	3.9%	2.3%	17.8%	3.7%	19.0%	6.5%	1.3%	1.3%	5.7%	12.9%	0.4%	1.4%	0.0%	3.5%	14.1%	0.7%	1.3%	100.0%	831
平成20年度新規DPC対象病院	川嶌整形外科病院	0.3%	0.0%	0.0%	0.0%	0.1%	0.1%	38.4%	1.5%	0.0%	0.3%	0.0%	0.0%	0.0%	0.0%	0.0%	58.8%	0.0%	0.4%	100.0%	674
平成20年度新規DPC対象病院	中津市立中津市民病院	2.3%	0.0%	2.9%	25.2%	10.7%	31.0%	1.3%	0.6%	2.2%	2.9%	6.2%	4.1%	1.8%	1.5%	4.2%	1.2%	0.3%	1.5%	100.0%	2515
平成20年度新規DPC対象病院	大分赤十字病院	2.2%	4.5%	1.5%	11.0%	7.8%	31.6%	9.2%	0.8%	0.6%	2.8%	13.4%	5.1%	1.5%	0.3%	1.7%	4.2%	0.4%	1.3%	100.0%	3035
平成20年度新規DPC対象病院	大分県立病院	5.0%	3.2%	6.3%	11.4%	6.3%	19.5%	2.5%	1.6%	3.6%	4.6%	4.8%	12.8%	7.1%	5.0%	1.5%	3.8%	0.0%	0.9%	100.0%	5261
平成20年度新規DPC対象病院	（財）潤和リハビリテーション振興財団潤和会記念病院	18.7%	0.1%	6.2%	4.1%	0.7%	34.3%	21.3%	0.4%	0.2%	0.8%	1.2%	0.3%	0.7%	0.1%	0.4%	9.1%	0.4%	1.2%	100.0%	1193
平成20年度新規DPC対象病院	医療法人　同心会　古賀総合病院	2.4%	0.1%	1.5%	3.3%	3.0%	29.4%	1.6%	1.1%	0.1%	9.8%	17.0%	18.7%	4.2%	3.8%	0.5%	0.9%	0.2%	2.3%	100.0%	2398
平成20年度新規DPC対象病院	県立延岡病院	5.5%	0.0%	6.9%	13.7%	19.9%	13.0%	2.4%	1.1%	1.0%	1.1%	5.7%	10.2%	4.0%	3.3%	1.3%	8.4%	0.1%	2.3%	100.0%	3066
平成20年度新規DPC対象病院	今給黎総合病院	5.8%	10.0%	5.0%	14.6%	1.8%	15.5%	9.6%	1.6%	0.2%	1.7%	8.8%	5.7%	2.9%	2.5%	0.4%	12.0%	0.2%	1.6%	100.0%	3365
平成20年度新規DPC対象病院	社会医療法人緑泉会整形外科米盛病院	0.0%	0.0%	0.0%	0.5%	0.0%	0.0%	62.9%	0.3%	0.0%	0.0%	0.2%	0.0%	0.0%	0.2%	0.0%	35.5%	0.0%	0.3%	100.0%	574
平成20年度新規DPC対象病院	相良　病院	0.4%	0.0%	0.1%	3.7%	0.0%	1.8%	2.8%	0.0%	80.6%	5.1%	0.3%	3.9%	0.4%	0.0%	0.0%	0.1%	0.0%	0.7%	100.0%	721
平成20年度新規DPC対象病院	小倉記念病院	2.8%	0.0%	0.0%	7.8%	0.2%	47.6%	11.2%	1.3%	0.2%	0.8%	0.6%	0.2%	0.5%	0.3%	0.6%	25.0%	0.1%	0.8%	100.0%	1194
平成20年度新規DPC対象病院	池田　病院	8.5%	0.0%	0.7%	20.6%	6.4%	16.3%	3.2%	0.7%	0.0%	5.7%	9.2%	0.4%	13.1%	0.0%	2.1%	5.3%	1.1%	6.7%	100.0%	282
平成20年度新規DPC対象病院	出水郡医師会立　阿久根市民病院	5.4%	3.4%	1.5%	6.1%	21.3%	30.4%	5.6%	0.7%	0.5%	3.0%	9.9%	0.1%	1.1%	0.1%	1.5%	8.3%	0.2%	0.9%	100.0%	1752
平成20年度新規DPC対象病院	出水総合医療センター	10.8%	2.9%	1.9%	17.5%	6.6%	19.1%	5.8%	1.0%	0.3%	1.9%	7.6%	5.5%	2.0%	1.1%	3.7%	9.2%	0.1%	2.9%	100.0%	1283
平成20年度新規DPC対象病院	独立行政法人国立病院機構鹿児島医療センター	8.1%	0.0%	11.1%	2.7%	44.5%	10.8%	0.4%	0.5%	0.0%	2.0%	5.2%	5.2%	6.0%	0.8%	0.6%	0.6%	0.2%	1.1%	100.0%	3261
平成20年度新規DPC対象病院	医療法人おもと会　大浜第一病院	5.9%	2.9%	2.1%	11.1%	15.4%	23.5%	12.1%	2.9%	0.5%	3.0%	4.5%	1.4%	1.3%	0.0%	1.1%	10.4%	0.4%	1.6%	100.0%	1095
平成20年度新規DPC対象病院	地方独立行政法人　那覇市立病院	7.0%	3.1%	3.8%	18.8%	7.7%	17.7%	4.8%	1.6%	0.7%	3.5%	6.8%	6.2%	3.1%	3.6%	2.2%	6.0%	0.4%	3.1%	100.0%	5207
平成20年度新規DPC対象病院	医療法人沖縄徳洲会　中部徳洲会病院	12.0%	0.0%	1.9%	18.3%	8.4%	16.2%	5.2%	2.3%	0.4%	4.0%	10.8%	0.2%	0.9%	0.2%	4.0%	12.2%	0.3%	2.9%	100.0%	4561
平成20年度新規DPC対象病院	社団法人　北部地区医師会病院	3.9%	0.0%	1.8%	14.9%	17.6%	30.4%	5.1%	1.9%	1.3%	2.4%	6.1%	0.3%	1.0%	0.0%	1.4%	8.1%	0.5%	3.1%	100.0%	2017
平成20年度新規DPC対象病院	沖縄医療生活協同組合　沖縄協同病院	9.6%	1.1%	2.6%	18.1%	10.5%	20.0%	4.2%	1.2%	0.3%	5.3%	8.4%	4.7%	2.4%	1.1%	2.0%	5.8%	0.3%	2.4%	100.0%	3139
平成20年度新規DPC対象病院	医療法人　沖縄徳洲会　南部徳洲会病院	7.0%	0.0%	2.0%	14.8%	14.9%	16.3%	5.1%	3.2%	0.0%	2.9%	11.7%	2.9%	0.8%	0.5%	1.9%	11.9%	0.3%	3.9%	100.0%	2612
平成20年度新規DPC対象病院	沖縄県立中部病院	5.5%	1.0%	3.3%	18.5%	10.4%	15.7%	3.3%	1.6%	0.7%	5.0%	5.0%	13.9%	1.8%	3.3%	1.3%	6.2%	0.2%	3.3%	100.0%	6395
平成20年度新規DPC対象病院	総合病院沖縄赤十字病院	8.0%	3.8%	5.3%	16.0%	6.3%	19.6%	3.0%	1.3%	0.8%	1.9%	4.1%	10.9%	2.6%	4.9%	1.7%	7.8%	0.3%	1.8%	100.0%	2395
平成20年度新規DPC対象病院	沖縄県立北部病院	7.2%	2.9%	2.7%	21.2%	8.1%	15.5%	2.6%	1.9%	0.2%	2.4%	12.4%	4.8%	1.7%	2.0%	1.8%	8.8%	0.1%	3.6%	100.0%	2704

施設別MDC別比率（7～12月退院患者）

病院類型	施設名	比率																		件数
		MDC01	MDC02	MDC03	MDC04	MDC05	MDC06	MDC07	MDC08	MDC09	MDC10	MDC11	MDC12	MDC13	MDC14	MDC15	MDC16	MDC17	MDC18	全体	全体
平成20年度新規DPC対象病院	沖縄県立　南部医療センター・こども医療センター	6.4%	3.1%	3.0%	13.8%	13.0%	15.8%	4.5%	1.2%	0.4%	2.2%	5.0%	8.5%	3.4%	8.4%	1.5%	6.3%	0.2%	3.2%	100.0%	3969
平成20年度新規DPC対象病院		6.3%	4.4%	4.1%	12.5%	10.0%	23.3%	5.3%	1.2%	1.2%	3.0%	8.2%	6.2%	2.3%	1.9%	1.4%	6.7%	0.3%	1.7%	100.0%	1018202
平成21年度新規DPC対象病院	ＫＫＲ札幌医療センター　斗南病院	0.4%	2.3%	4.3%	5.3%	0.3%	51.7%	9.0%	1.1%	1.5%	2.9%	3.8%	5.9%	2.4%	2.9%	0.5%	4.6%	0.0%	1.3%	100.0%	2524
平成21年度新規DPC対象病院	ＪＡ北海道厚生連　札幌厚生病院	0.8%	3.0%	4.6%	10.1%	4.9%	43.8%	3.0%	1.1%	1.5%	2.8%	7.7%	9.1%	2.4%	0.9%	1.9%	1.5%	0.2%	0.7%	100.0%	4746
平成21年度新規DPC対象病院	医療法人社団　北腎会　坂泌尿器科病院	0.8%	0.0%	0.2%	0.3%	0.2%	0.3%	1.0%	0.0%	0.0%	0.3%	95.7%	0.0%	0.7%	0.0%	0.0%	0.0%	0.2%	0.3%	100.0%	599
平成21年度新規DPC対象病院	北光記念病院	0.8%	0.0%	1.3%	4.5%	76.4%	1.4%	0.1%	0.3%	0.0%	9.6%	2.9%	0.0%	1.2%	0.0%	0.7%	0.1%	0.0%	0.7%	100.0%	1063
平成21年度新規DPC対象病院	医療法人社団　愛心館　愛心メモリアル病院	0.7%	0.0%	0.0%	4.6%	83.5%	0.6%	0.1%	1.1%	0.0%	0.6%	4.0%	0.0%	0.6%	0.1%	0.6%	0.6%	0.0%	2.9%	100.0%	697
平成21年度新規DPC対象病院	医療法人　柏葉脳神経外科病院	72.2%	0.2%	9.2%	0.2%	0.6%	0.0%	1.1%	0.2%	0.0%	1.1%	0.0%	0.0%	0.5%	0.0%	0.5%	13.2%	0.6%	0.6%	100.0%	651
平成21年度新規DPC対象病院	医療法人　徳洲会　札幌徳洲会病院	2.0%	0.0%	2.9%	21.4%	3.0%	20.6%	8.1%	0.6%	0.4%	2.1%	4.3%	4.0%	1.2%	0.7%	2.8%	23.2%	0.4%	2.4%	100.0%	2460
平成21年度新規DPC対象病院	特別医療法人　恵和会　西岡病院	4.1%	0.0%	1.4%	29.4%	5.4%	36.5%	1.7%	1.0%	0.0%	3.4%	4.7%	0.0%	2.4%	0.0%	4.7%	4.4%	1.0%	0.0%	100.0%	296
平成21年度新規DPC対象病院	医療法人社団　エス・エス・ジェイ　札幌整形循環器病院	0.3%	0.0%	0.1%	1.0%	18.7%	31.4%	23.3%	1.0%	0.0%	1.4%	0.1%	0.0%	0.4%	0.0%	0.4%	20.9%	0.0%	0.7%	100.0%	690
平成21年度新規DPC対象病院	特定医療法人　康和会　札幌しらかば台病院	14.5%	0.0%	3.6%	17.8%	8.5%	26.6%	3.3%	1.5%	0.0%	5.7%	7.3%	0.0%	0.9%	0.0%	1.8%	3.0%	1.5%	3.9%	100.0%	331
平成21年度新規DPC対象病院	医療法人社団明生会　琴似ロイヤル病院	1.8%	0.0%	1.8%	7.6%	53.8%	11.1%	0.0%	0.6%	0.0%	2.9%	13.5%	0.0%	1.8%	0.0%	1.8%	1.2%	1.2%	1.2%	100.0%	171
平成21年度新規DPC対象病院	新札幌恵愛会病院	3.6%	0.0%	1.0%	14.6%	1.5%	48.8%	6.4%	0.6%	2.8%	3.6%	6.0%	2.4%	1.6%	0.0%	2.6%	1.6%	1.4%	1.3%	100.0%	795
平成21年度新規DPC対象病院	医療法人　渓和会　江別病院	18.8%	0.0%	3.3%	4.7%	15.3%	39.7%	1.3%	0.6%	0.4%	2.6%	5.0%	0.3%	1.4%	0.1%	1.5%	3.1%	0.3%	1.5%	100.0%	1317
平成21年度新規DPC対象病院	市立千歳市民病院	4.1%	4.4%	5.6%	18.8%	3.4%	20.5%	5.3%	2.7%	0.8%	2.5%	4.1%	9.2%	1.0%	5.0%	3.3%	8.2%	0.1%	1.1%	100.0%	1959
平成21年度新規DPC対象病院	医療法人社団　我汝会　えにわ病院	0.0%	0.0%	0.1%	0.2%	0.8%	0.1%	78.2%	0.0%	0.0%	0.0%	0.1%	0.0%	0.0%	0.0%	0.1%	16.0%	0.0%	4.4%	100.0%	1020
平成21年度新規DPC対象病院	函館市医師会病院	3.8%	0.0%	0.4%	6.6%	21.0%	44.7%	1.4%	0.1%	0.8%	13.2%	2.1%	0.2%	1.5%	0.0%	1.2%	0.1%	0.2%	2.8%	100.0%	1312
平成21年度新規DPC対象病院	社会福祉法人　北海道社会事業協会　小樽病院	1.3%	0.0%	1.5%	22.6%	10.0%	24.0%	2.8%	0.4%	2.9%	2.2%	0.7%	17.3%	1.4%	4.1%	1.1%	4.7%	0.0%	2.9%	100.0%	2254
平成21年度新規DPC対象病院	ＪＡ北海道厚生連　倶知安厚生病院	3.3%	3.0%	2.0%	9.3%	3.8%	24.2%	4.2%	1.0%	1.0%	3.8%	10.5%	11.5%	1.2%	4.3%	3.1%	11.8%	0.3%	1.5%	100.0%	1348
平成21年度新規DPC対象病院	ＪＡ北海道厚生連　旭川厚生病院	1.1%	2.8%	4.4%	15.6%	5.4%	22.6%	7.0%	1.4%	1.1%	2.7%	6.1%	14.3%	1.8%	5.6%	2.0%	2.5%	0.3%	3.3%	100.0%	5413
平成21年度新規DPC対象病院	名寄市立総合病院	7.9%	3.3%	3.0%	12.3%	13.8%	19.4%	4.7%	1.1%	0.2%	2.3%	6.0%	9.6%	0.7%	3.9%	1.4%	8.4%	0.1%	1.8%	100.0%	2977
平成21年度新規DPC対象病院	医療法人社団　平成醫塾　苫小牧東病院	25.4%	0.0%	0.5%	27.3%	9.8%	11.2%	2.0%	1.0%	0.0%	4.9%	3.4%	1.0%	2.0%	0.0%	1.5%	6.8%	0.5%	2.9%	100.0%	205
平成21年度新規DPC対象病院	王子総合病院	4.5%	4.5%	3.9%	8.5%	13.2%	21.5%	2.2%	0.5%	1.5%	1.8%	10.1%	14.5%	2.5%	2.3%	0.8%	5.1%	0.1%	2.5%	100.0%	4122
平成21年度新規DPC対象病院	苫小牧市立病院	6.1%	4.2%	4.4%	16.6%	7.6%	21.9%	5.5%	0.6%	1.1%	2.8%	9.8%	6.6%	1.0%	3.0%	1.3%	5.4%	0.2%	1.8%	100.0%	3770
平成21年度新規DPC対象病院	市立釧路総合病院	4.7%	2.1%	5.6%	15.9%	13.8%	19.6%	4.1%	0.7%	1.1%	2.0%	8.9%	8.2%	2.3%	4.1%	0.6%	4.4%	0.0%	1.9%	100.0%	4693
平成21年度新規DPC対象病院	ＪＡ北海道厚生連　帯広厚生病院	8.0%	3.8%	4.1%	11.2%	7.3%	20.4%	5.1%	2.7%	1.1%	1.9%	7.7%	12.0%	2.6%	2.2%	1.9%	6.6%	0.1%	1.3%	100.0%	5729
平成21年度新規DPC対象病院	社会福祉法人　北海道社会事業協会　帯広病院	0.9%	3.0%	3.3%	16.9%	5.2%	19.2%	3.5%	0.6%	1.0%	2.9%	8.2%	19.0%	1.5%	5.9%	3.6%	4.0%	0.1%	1.2%	100.0%	3140
平成21年度新規DPC対象病院	ＪＡ北海道厚生連　網走厚生病院	1.0%	3.9%	2.8%	17.5%	8.2%	21.6%	4.1%	0.9%	1.6%	2.5%	8.2%	7.3%	2.0%	6.1%	4.2%	5.1%	0.2%	3.0%	100.0%	2874
平成21年度新規DPC対象病院	特別医療法人　明生会　網走脳神経外科・リハビリテーション病院	70.6%	0.0%	4.3%	0.9%	0.2%	0.0%	4.8%	0.2%	0.0%	2.3%	0.7%	0.0%	0.7%	0.0%	0.5%	12.0%	1.1%	1.8%	100.0%	442
平成21年度新規DPC対象病院	ＪＡ北海道厚生連　遠軽厚生病院	4.4%	6.2%	4.2%	8.5%	10.0%	24.0%	2.2%	0.3%	1.7%	2.3%	11.3%	12.5%	1.4%	2.7%	1.7%	4.7%	0.2%	1.6%	100.0%	2357
平成21年度新規DPC対象病院	独立行政法人労働者健康福祉機構　北海道中央労災病院	1.3%	3.5%	4.2%	20.5%	17.2%	31.1%	3.7%	0.6%	0.9%	3.4%	3.6%	0.1%	1.5%	0.1%	0.6%	6.6%	0.4%	0.8%	100.0%	1716
平成21年度新規DPC対象病院	留萌市立病院	5.5%	0.1%	3.2%	10.4%	3.4%	29.4%	4.4%	1.7%	0.8%	2.4%	10.9%	8.4%	1.8%	3.2%	1.5%	10.6%	0.6%	1.8%	100.0%	1925
平成21年度新規DPC対象病院	砂川市立病院	6.0%	4.0%	4.5%	9.6%	16.1%	18.4%	5.9%	1.1%	1.2%	1.3%	10.4%	10.9%	1.7%	2.0%	0.6%	4.7%	0.0%	1.5%	100.0%	3436
平成21年度新規DPC対象病院	滝川市立病院	2.6%	6.5%	1.5%	15.8%	8.8%	23.2%	8.3%	1.0%	0.8%	3.4%	9.5%	0.3%	2.6%	0.0%	2.6%	10.6%	0.5%	1.8%	100.0%	1854
平成21年度新規DPC対象病院	独立行政法人国立病院機構　道北病院	16.0%	0.3%	1.0%	48.5%	2.7%	18.2%	3.5%	0.1%	0.8%	3.0%	1.1%	0.2%	1.0%	0.0%	1.1%	0.4%	0.1%	1.9%	100.0%	1679
平成21年度新規DPC対象病院	社団法人慈恵会　青森慈恵会病院	5.6%	0.0%	1.6%	25.6%	6.4%	15.2%	10.4%	1.6%	0.8%	4.0%	5.6%	2.4%	2.4%	0.0%	0.0%	16.8%	0.0%	1.6%	100.0%	125
平成21年度新規DPC対象病院	青森労災病院	2.5%	2.6%	0.4%	17.6%	14.6%	28.8%	5.2%	0.8%	0.9%	3.7%	9.1%	0.0%	2.4%	0.4%	2.5%	4.6%	0.1%	3.9%	100.0%	2170
平成21年度新規DPC対象病院	八戸赤十字病院	8.8%	1.9%	3.0%	10.5%	8.5%	22.1%	7.8%	0.3%	0.7%	1.1%	7.2%	11.7%	2.3%	3.9%	0.9%	8.1%	0.1%	1.1%	100.0%	3581
平成21年度新規DPC対象病院	医療法人　平成会　八戸平和病院	7.9%	6.1%	0.1%	8.5%	2.9%	17.1%	6.1%	0.5%	2.1%	1.3%	35.1%	1.7%	0.9%	0.3%	1.1%	3.8%	0.1%	4.4%	100.0%	1103
平成21年度新規DPC対象病院	岩手県立大船渡病院	8.1%	2.3%	1.4%	9.0%	9.5%	24.6%	1.6%	0.4%	0.8%	2.0%	12.0%	11.7%	1.2%	5.6%	1.7%	7.4%	0.0%	0.7%	100.0%	2934
平成21年度新規DPC対象病院	岩手県立磐井病院	7.7%	0.1%	3.0%	14.7%	8.5%	27.6%	3.7%	0.9%	0.9%	2.4%	5.9%	9.4%	1.7%	2.7%	2.0%	7.8%	0.0%	1.1%	100.0%	3353
平成21年度新規DPC対象病院	岩手県立二戸病院	10.7%	8.2%	1.3%	11.0%	8.5%	20.9%	2.8%	0.6%	0.2%	2.3%	4.2%	15.3%	0.7%	4.7%	1.3%	6.3%	0.1%	0.9%	100.0%	2092
平成21年度新規DPC対象病院	岩手県立胆沢病院	9.6%	2.3%	2.2%	15.1%	10.0%	32.6%	3.5%	1.2%	0.5%	1.8%	9.0%	0.1%	2.4%	0.4%	0.8%	7.6%	0.1%	0.8%	100.0%	2999
平成21年度新規DPC対象病院	公立刈田綜合病院	8.8%	2.9%	2.1%	22.6%	7.5%	23.7%	1.8%	0.5%	0.4%	3.2%	4.8%	4.6%	1.5%	0.5%	3.1%	7.2%	0.2%	4.7%	100.0%	1698
平成21年度新規DPC対象病院	財団法人厚生会仙台厚生病院	1.3%	0.0%	1.6%	14.5%	43.6%	29.8%	0.3%	0.0%	0.0%	2.5%	0.6%	0.0%	0.7%	0.1%	0.4%	0.2%	0.2%	4.0%	100.0%	7246
平成21年度新規DPC対象病院	財団法人仙台市医療センター仙台オープン病院	1.1%	0.0%	1.8%	8.4%	13.9%	63.3%	0.1%	0.2%	0.9%	0.8%	1.6%	0.1%	1.1%	0.1%	2.2%	0.6%	0.2%	3.4%	100.0%	3817
平成21年度新規DPC対象病院	中嶋病院	9.9%	0.0%	1.2%	11.2%	3.9%	29.9%	6.6%	2.1%	0.3%	1.6%	3.1%	0.1%	1.7%	0.1%	2.3%	25.5%	0.0%	0.5%	100.0%	769
平成21年度新規DPC対象病院	財団法人宮城県成人病予防協会附属　仙台循環器病センター	1.1%	0.0%	0.4%	10.8%	51.4%	29.7%	0.2%	0.6%	0.3%	2.1%	1.3%	0.0%	0.4%	0.1%	0.7%	0.1%	0.1%	0.5%	100.0%	943
平成21年度新規DPC対象病院	医療法人徳洲会仙台徳洲会病院	15.4%	0.0%	2.7%	8.2%	17.3%	19.5%	3.0%	2.1%	0.3%	1.9%	12.1%	0.1%	0.8%	0.0%	2.7%	12.6%	0.2%	1.1%	100.0%	2084
平成21年度新規DPC対象病院	医療法人松田会松田病院	4.6%	2.3%	0.3%	10.9%	0.9%	5.2%	43.3%	0.9%	0.0%	2.6%	3.2%	0.0%	0.3%	0.0%	1.7%	23.5%	0.0%	0.6%	100.0%	349
平成21年度新規DPC対象病院	社会医療法人明和会　中通総合病院	6.9%	4.0%	1.2%	10.5%	12.4%	27.5%	4.7%	0.8%	2.9%	4.4%	5.9%	5.3%	4.1%	0.1%	0.7%	5.6%	0.6%	2.4%	100.0%	3211
平成21年度新規DPC対象病院	秋田組合総合病院	5.4%	1.5%	2.4%	11.3%	9.8%	27.0%	7.1%	0.8%	1.4%	6.4%	7.7%	5.7%	4.0%	2.0%	1.1%	5.3%	0.0%	1.1%	100.0%	3875
平成21年度新規DPC対象病院	市立横手病院	3.2%	0.0%	0.9%	16.0%	2.8%	43.4%	5.6%	0.3%	0.9%	2.7%	8.0%	5.8%	1.7%	1.8%	1.5%	3.1%	0.3%	1.9%	100.0%	1953
平成21年度新規DPC対象病院	平鹿総合病院	7.4%	7.1%	3.5%	16.1%	11.7%	20.1%	3.2%	0.7%	0.9%	2.0%	6.8%	6.8%	1.9%	2.3%	1.6%	5.5%	0.0%	2.2%	100.0%	4692
平成21年度新規DPC対象病院	由利組合総合病院	8.2%	9.4%	4.5%	16.8%	9.4%	10.0%	3.1%	0.6%	0.6%	2.3%	8.2%	9.1%	2.0%	3.1%	3.3%	6.4%	0.2%	2.6%	100.0%	4014
平成21年度新規DPC対象病院	仙北組合総合病院	9.7%	0.0%	3.7%	15.1%	6.3%	27.4%	6.2%	0.6%	1.6%	1.8%	7.9%	6.3%	3.0%	0.8%	1.1%	7.1%	0.2%	1.2%	100.0%	3656
平成21年度新規DPC対象病院	公立学校共済組合　東北中央病院	1.4%	2.2%	2.0%	6.5%	14.3%	30.9%	22.0%	0.5%	4.0%	1.3%	5.4%	4.9%	0.6%	0.1%	0.4%	2.7%	0.2%	0.7%	100.0%	1973
平成21年度新規DPC対象病院	米沢市立病院	6.5%	6.3%	3.9%	15.5%	7.8%	18.3%	3.6%	1.4%	1.2%	2.6%	6.5%	9.7%	0.7%	4.2%	3.1%	6.9%	0.3%	1.5%	100.0%	2968
平成21年度新規DPC対象病院	日本海総合病院	8.1%	5.1%	4.6%	14.4%	10.2%	23.5%	2.0%	0.7%	1.7%	2.3%	10.9%	7.4%	2.9%	2.1%	0.5%	2.4%	0.2%	0.8%	100.0%	5540
平成21年度新規DPC対象病院	山形県立河北病院	7.2%	7.9%	1.4%	7.3%	5.4%	32.5%	3.4%	0.7%	0.9%	2.9%	6.2%	9.6%	1.5%	2.4%	0.8%	9.3%	0.1%	0.6%	100.0%	2114
平成21年度新規DPC対象病院	公立置賜総合病院	6.0%	2.5%	5.9%	14.7%	7.0%	25.1%	4.6%	0.5%	1.0%	1.3%	6.6%	8.5%	3.3%	1.3%	1.5%	8.2%	0.0%	2.0%	100.0%	4245
平成21年度新規DPC対象病院	財団法人大原綜合病院	2.3%	7.7%	7.7%	15.9%	1.1%	30.3%	7.2%	1.7%	1.1%	2.8%	5.4%	3.1%	0.9%	1.4%	2.2%	8.3%	0.2%	0.7%	100.0%	2901
平成21年度新規DPC対象病院	綜合病院福島赤十字病院	8.1%	0.7%	4.3%	13.7%	11.6%	18.7%	7.4%	0.7%	0.9%	2.4%	6.0%	11.5%	1.8%	2.3%	1.6%	7.0%	0.3%	1.2%	100.0%	2837
平成21年度新規DPC対象病院	財団法人脳神経疾患研究所附属　南東北福島病院	31.2%	0.0%	0.6%	8.4%	9.1%	27.4%	5.0%	0.3%	0.1%	1.3%	3.2%	0.1%	0.7%	0.0%	0.1%	11.5%	0.4%	0.4%	100.0%	680
平成21年度新規DPC対象病院	済生会福島総合病院	1.7%	2.7%	3.0%	15.9%	10.9%	30.7%	2.9%	0.5%	0.4%	3.6%	7.5%	8.5%	2.5%	1.0%	0.8%	5.8%	0.5%	1.0%	100.0%	1930
平成21年度新規DPC対象病院	福島県立会津総合病院	1.0%	0.0%	2.6%	12.2%	11.1%	42.7%	7.1%	1.7%	0.7%	4.7%	4.4%	0.0%	2.0%	0.1%	1.0%	6.4%	0.1%	2.0%	100.0%	801
平成21年度新規DPC対象病院	財団法人星総合病院	4.8%	2.8%	3.4%	11.6%	16.3%	18.7%	8.0%	1.5%	3.0%	2.7%	6.4%	5.1%	0.9%	1.1%	1.8%	9.9%	0.4%	1.7%	100.0%	3816
平成21年度新規DPC対象病院	独立行政法人労働者健康福祉機構福島労災病院	1.0%	1.7%	1.7%	6.0%	7.3%	60.1%	6.0%	0.2%	0.8%	2.5%	3.3%	0.1%	1.9%	0.1%	0.5%	3.7%	0.8%	2.4%	100.0%	2612
平成21年度新規DPC対象病院	福島県厚生農業協同組合連合会白河厚生総合病院	4.4%	5.1%	3.1%	13.2%	6.6%	25.8%	2.8%	1.7%	0.8%	1.3%	8.1%	7.5%	4.2%	2.4%	1.3%	8.3%	0.1%	3.3%	100.0%	3957
平成21年度新規DPC対象病院	公立岩瀬病院	2.0%	0.0%	3.0%	32.1%	1.8%	33.8%	2.8%	1.6%	1.1%	1.8%	7.4%	0.2%	1.1%	0.0%	5.1%	4.0%	0.3%	1.8%	100.0%	2325

施設別MDC別比率（7～12月退院患者）

病院類型	施設名	比率																		件数
		MDC01	MDC02	MDC03	MDC04	MDC05	MDC06	MDC07	MDC08	MDC09	MDC10	MDC11	MDC12	MDC13	MDC14	MDC15	MDC16	MDC17	MDC18	全体	全体
平成21年度新規DPC対象病院	北福島医療センター	6.0%	8.8%	4.5%	7.2%	3.2%	23.3%	4.7%	1.2%	9.1%	3.1%	1.8%	1.1%	14.6%	0.0%	1.2%	9.3%	0.5%	0.4%	100.0%	1457
平成21年度新規DPC対象病院	医療法人　聖麗会　聖麗メモリアル病院	81.4%	0.0%	4.1%	0.6%	0.1%	0.3%	0.4%	0.1%	0.0%	1.9%	0.1%	0.0%	0.1%	0.0%	0.3%	10.1%	0.0%	0.4%	100.0%	726
平成21年度新規DPC対象病院	医療法人茨城愛心会古河病院	11.0%	0.2%	3.8%	14.2%	6.3%	23.6%	3.4%	0.9%	0.2%	8.1%	7.7%	0.4%	0.2%	0.0%	1.6%	15.6%	0.9%	2.0%	100.0%	556
平成21年度新規DPC対象病院	社団法人地域医療振興協会　石岡第一病院	4.2%	0.0%	3.3%	30.6%	4.2%	26.0%	3.7%	1.0%	0.1%	3.8%	5.1%	0.0%	1.6%	0.0%	3.0%	10.9%	0.9%	1.6%	100.0%	1096
平成21年度新規DPC対象病院	北茨城市立総合病院	7.1%	8.8%	1.2%	7.9%	33.1%	15.6%	0.9%	1.2%	0.1%	4.2%	5.3%	7.0%	0.8%	0.7%	1.2%	2.4%	0.5%	1.9%	100.0%	1235
平成21年度新規DPC対象病院	茨城県立中央病院	6.8%	2.0%	4.2%	14.4%	11.2%	28.4%	3.9%	0.7%	1.1%	2.0%	9.7%	2.0%	3.5%	0.1%	1.0%	7.5%	0.2%	1.4%	100.0%	4169
平成21年度新規DPC対象病院	牛久愛和総合病院	12.2%	6.3%	2.6%	10.7%	14.9%	24.8%	4.4%	0.9%	0.4%	2.5%	7.7%	0.2%	2.1%	0.1%	2.1%	7.0%	0.6%	0.7%	100.0%	1959
平成21年度新規DPC対象病院	財団法人筑波麓仁会　筑波学園病院	2.1%	2.3%	6.4%	15.4%	2.9%	24.3%	6.6%	0.9%	1.8%	0.8%	9.9%	10.4%	0.3%	6.2%	2.0%	6.0%	0.1%	1.5%	100.0%	2925
平成21年度新規DPC対象病院	医療法人社団　光仁会　総合守谷第一病院	8.8%	4.9%	2.8%	17.2%	12.3%	17.9%	3.5%	0.9%	0.4%	1.7%	3.6%	11.8%	0.4%	2.3%	2.1%	7.8%	0.3%	1.4%	100.0%	1414
平成21年度新規DPC対象病院	守谷慶友病院	6.5%	0.0%	1.1%	8.9%	21.7%	25.2%	4.0%	1.0%	0.4%	5.2%	9.6%	0.2%	1.4%	0.0%	2.4%	7.3%	2.2%	2.8%	100.0%	994
平成21年度新規DPC対象病院	医療法人　博仁会　志村大宮病院	14.1%	0.0%	4.4%	26.3%	7.8%	11.7%	2.0%	8.8%	0.0%	7.8%	6.3%	0.0%	3.4%	0.0%	1.5%	4.9%	0.0%	1.0%	100.0%	205
平成21年度新規DPC対象病院	常陸大宮済生会病院	4.4%	0.1%	1.6%	18.6%	15.7%	35.0%	2.0%	0.5%	0.5%	5.6%	3.3%	0.1%	1.7%	0.0%	1.7%	6.6%	0.4%	2.0%	100.0%	1284
平成21年度新規DPC対象病院	独立行政法人　労働者健康福祉機構　鹿島労災病院	7.4%	1.7%	2.9%	8.9%	4.0%	36.7%	12.3%	1.9%	0.9%	2.3%	2.0%	0.1%	1.1%	0.1%	1.0%	16.1%	0.3%	0.5%	100.0%	1933
平成21年度新規DPC対象病院	なめがた地域総合病院	9.4%	8.0%	1.5%	12.3%	11.4%	16.9%	7.3%	0.9%	0.2%	1.3%	12.5%	0.1%	0.9%	0.0%	1.7%	13.1%	0.0%	2.4%	100.0%	1267
平成21年度新規DPC対象病院	村立東海病院	3.6%	0.0%	2.4%	17.5%	4.4%	30.3%	5.6%	0.8%	0.0%	5.6%	6.4%	0.8%	2.0%	0.0%	2.4%	15.9%	0.8%	1.6%	100.0%	251
平成21年度新規DPC対象病院	社会医療法人恵生会　黒須病院	5.7%	0.0%	1.2%	15.5%	4.7%	34.4%	3.5%	2.4%	0.6%	5.5%	11.3%	0.5%	1.0%	0.0%	1.9%	8.4%	1.7%	1.7%	100.0%	806
平成21年度新規DPC対象病院	日本赤十字社栃木県支部大田原赤十字病院	6.5%	0.3%	4.7%	15.0%	7.5%	25.4%	3.4%	1.0%	1.2%	2.1%	6.0%	9.5%	3.0%	2.1%	0.9%	9.1%	0.0%	2.3%	100.0%	3458
平成21年度新規DPC対象病院	栃木県立がんセンター	1.2%	0.0%	0.1%	17.6%	0.4%	30.6%	5.9%	0.1%	6.6%	1.1%	11.8%	10.8%	12.5%	0.0%	0.2%	0.2%	0.0%	0.8%	100.0%	2137
平成21年度新規DPC対象病院	群馬県済生会前橋病院	0.8%	3.0%	1.2%	7.0%	15.2%	44.3%	3.9%	0.5%	0.5%	1.6%	4.4%	0.0%	5.7%	2.3%	1.7%	5.5%	0.3%	2.0%	100.0%	2704
平成21年度新規DPC対象病院	財団法人　老年病研究所附属病院	36.2%	5.3%	3.1%	9.0%	2.5%	3.8%	11.7%	0.1%	0.0%	2.5%	1.4%	0.0%	0.7%	0.4%	0.6%	21.8%	0.2%	0.6%	100.0%	832
平成21年度新規DPC対象病院	北関東循環器病院	5.0%	23.9%	1.8%	9.7%	42.8%	6.3%	0.9%	0.2%	0.0%	4.2%	2.9%	0.0%	0.6%	0.2%	0.5%	0.8%	0.0%	0.3%	100.0%	888
平成21年度新規DPC対象病院	西吾妻福祉病院	9.0%	0.0%	3.9%	13.1%	8.7%	25.3%	2.8%	1.9%	0.0%	5.3%	7.8%	3.9%	0.9%	1.1%	3.4%	10.1%	1.8%	1.2%	100.0%	566
平成21年度新規DPC対象病院	桐生厚生総合病院	6.8%	2.6%	5.5%	11.7%	2.0%	31.9%	2.8%	0.8%	1.1%	2.1%	6.8%	11.8%	1.1%	5.3%	2.4%	4.3%	0.1%	1.0%	100.0%	4037
平成21年度新規DPC対象病院	独立行政法人国立病院機構高崎病院	6.8%	1.9%	1.0%	15.3%	11.4%	24.8%	2.2%	0.5%	2.4%	2.1%	8.3%	9.4%	2.9%	1.1%	1.3%	6.8%	0.1%	1.7%	100.0%	3335
平成21年度新規DPC対象病院	川口工業総合病院	5.9%	11.9%	5.9%	6.5%	11.4%	23.5%	6.1%	1.2%	0.2%	2.5%	2.3%	2.0%	0.9%	0.1%	1.7%	16.6%	0.1%	1.3%	100.0%	1716
平成21年度新規DPC対象病院	医療法人社団　協友会　東川口病院	6.4%	0.0%	2.1%	19.4%	5.4%	24.5%	5.2%	1.8%	0.0%	6.4%	5.5%	0.0%	2.5%	0.0%	3.0%	15.8%	0.0%	1.9%	100.0%	670
平成21年度新規DPC対象病院	川口市立医療センター	7.2%	6.1%	1.1%	13.4%	5.1%	17.4%	5.4%	0.7%	2.7%	2.9%	8.8%	9.6%	2.3%	6.4%	1.9%	6.6%	0.1%	2.3%	100.0%	4793
平成21年度新規DPC対象病院	医療法人　豊仁会　三井病院	5.5%	0.0%	4.9%	9.0%	7.1%	32.5%	7.8%	0.5%	6.4%	5.3%	4.3%	0.1%	1.1%	0.0%	1.0%	11.8%	0.7%	1.9%	100.0%	831
平成21年度新規DPC対象病院	医療法人社団　尚篤会　赤心堂病院	2.4%	0.0%	1.4%	3.5%	2.5%	25.5%	6.2%	0.5%	3.5%	1.7%	15.9%	23.4%	0.7%	0.5%	1.1%	10.4%	0.0%	0.9%	100.0%	2212
平成21年度新規DPC対象病院	医療法人社団　哺育会　白岡中央総合病院	8.6%	6.2%	1.5%	14.5%	5.6%	24.4%	7.0%	0.9%	0.1%	4.0%	5.1%	0.2%	1.0%	0.0%	3.8%	15.1%	0.3%	1.8%	100.0%	933
平成21年度新規DPC対象病院	秀和綜合病院	5.3%	0.9%	0.6%	11.5%	12.3%	28.8%	3.6%	0.6%	0.5%	3.1%	15.3%	0.0%	1.3%	0.1%	0.4%	6.5%	0.2%	8.9%	100.0%	2482
平成21年度新規DPC対象病院	春日部市立病院	5.7%	6.6%	2.7%	9.7%	5.7%	25.2%	3.6%	1.0%	3.1%	4.8%	14.2%	2.4%	3.3%	0.0%	2.7%	7.6%	0.4%	1.1%	100.0%	2211
平成21年度新規DPC対象病院	越谷誠和病院	2.4%	0.0%	1.5%	9.8%	4.7%	36.7%	9.3%	2.3%	0.5%	6.6%	6.6%	1.1%	3.2%	0.0%	1.2%	12.8%	0.2%	1.2%	100.0%	656
平成21年度新規DPC対象病院	医療法人社団　協友会　八潮中央総合病院	4.7%	4.8%	3.1%	7.1%	5.1%	26.8%	10.9%	0.6%	4.1%	2.6%	9.8%	0.4%	1.5%	0.1%	2.6%	13.5%	0.5%	1.8%	100.0%	983
平成21年度新規DPC対象病院	医療法人社団　愛友会　三郷中央総合病院	10.2%	0.0%	2.1%	8.7%	28.4%	22.6%	3.2%	0.7%	0.1%	3.3%	8.9%	0.3%	1.1%	0.0%	1.5%	6.9%	0.4%	1.5%	100.0%	1137
平成21年度新規DPC対象病院	医療法人　一心会　伊奈病院	8.0%	1.1%	4.1%	11.0%	4.5%	25.3%	8.8%	1.6%	0.6%	2.1%	5.4%	0.1%	1.1%	0.3%	3.1%	22.0%	0.3%	0.5%	100.0%	799
平成21年度新規DPC対象病院	医療法人社団　朝霞台中央総合病院	10.2%	3.5%	2.1%	7.2%	2.4%	40.8%	7.7%	0.7%	1.8%	2.3%	4.9%	0.9%	2.4%	0.0%	0.4%	10.4%	0.1%	1.9%	100.0%	2738
平成21年度新規DPC対象病院	医療法人　社団　明芳会　イムス三芳総合病院	11.7%	3.7%	4.6%	10.8%	3.4%	29.5%	1.6%	1.4%	0.0%	1.2%	21.8%	0.2%	1.0%	0.0%	1.2%	6.6%	0.1%	1.0%	100.0%	803
平成21年度新規DPC対象病院	医療法人至仁会　圏央所沢病院	31.4%	0.0%	4.0%	9.2%	4.5%	12.7%	6.8%	0.3%	0.0%	2.9%	3.5%	0.0%	1.0%	0.0%	1.8%	19.4%	0.1%	2.4%	100.0%	717
平成21年度新規DPC対象病院	医療法人財団　明理会　イムス富士見総合病院	4.6%	0.0%	1.3%	9.5%	6.8%	33.9%	9.8%	0.6%	0.4%	2.7%	8.7%	0.9%	3.1%	0.1%	1.6%	13.8%	0.4%	1.8%	100.0%	703
平成21年度新規DPC対象病院	埼玉慈恵病院	3.1%	0.0%	0.9%	11.5%	7.1%	42.3%	7.1%	0.5%	0.4%	6.6%	6.9%	0.4%	0.7%	0.0%	0.8%	8.9%	0.7%	2.0%	100.0%	742
平成21年度新規DPC対象病院	埼玉県厚生農業協同組合連合会　熊谷総合病院	5.0%	1.8%	1.3%	10.4%	1.8%	35.9%	6.3%	1.0%	0.6%	1.7%	10.8%	8.1%	0.5%	1.6%	2.3%	10.1%	0.3%	0.7%	100.0%	1985
平成21年度新規DPC対象病院	埼玉県立循環器・呼吸器病センター	5.2%	0.0%	1.1%	34.7%	47.7%	4.8%	1.5%	0.0%	0.5%	1.1%	0.5%	0.0%	1.5%	0.2%	0.2%	0.6%	0.0%	0.8%	100.0%	3103
平成21年度新規DPC対象病院	医療法人　埼玉成恵会病院	3.5%	0.0%	0.6%	3.0%	1.3%	12.6%	34.2%	1.1%	0.2%	1.7%	0.7%	0.2%	1.4%	3.1%	0.6%	35.1%	0.1%	0.6%	100.0%	1240
平成21年度新規DPC対象病院	埼玉医療生活協同組合　羽生総合病院	9.1%	4.6%	2.5%	13.3%	7.9%	23.4%	3.4%	0.4%	0.5%	5.1%	11.4%	4.0%	1.9%	0.7%	1.3%	9.3%	0.1%	1.0%	100.0%	1656
平成21年度新規DPC対象病院	医療法人社団　新座志木中央総合病院	6.2%	1.8%	5.3%	13.3%	9.1%	22.8%	8.2%	1.0%	1.5%	2.9%	10.7%	2.8%	2.2%	0.0%	0.9%	10.5%	0.0%	0.7%	100.0%	2111
平成21年度新規DPC対象病院	北里大学北里研究所メディカルセンター病院	5.9%	0.2%	0.9%	10.5%	5.7%	24.7%	7.1%	1.9%	1.2%	2.8%	9.8%	17.0%	1.5%	2.8%	1.2%	5.2%	0.1%	1.4%	100.0%	3300
平成21年度新規DPC対象病院	医療法人一心会　蓮田一心会病院	2.2%	0.0%	1.6%	13.7%	2.2%	16.2%	26.1%	0.6%	12.7%	2.9%	6.7%	0.3%	2.2%	0.0%	1.3%	8.3%	0.0%	2.9%	100.0%	314
平成21年度新規DPC対象病院	埼玉県厚生農業協同組合連合会　幸手総合病院	4.2%	9.1%	5.1%	6.6%	3.2%	25.5%	6.4%	0.4%	0.5%	3.2%	27.6%	0.0%	1.1%	0.0%	1.0%	4.6%	0.1%	1.5%	100.0%	791
平成21年度新規DPC対象病院	医療法人　関越病院	8.4%	0.0%	2.7%	14.4%	7.5%	29.6%	3.1%	0.7%	0.6%	4.1%	13.1%	0.2%	1.7%	0.0%	2.1%	8.2%	0.5%	3.0%	100.0%	1356
平成21年度新規DPC対象病院	埼玉医科大学国際医療センター	15.8%	0.0%	3.9%	8.9%	19.0%	16.6%	3.0%	0.1%	3.3%	1.6%	9.5%	5.6%	2.7%	3.4%	0.1%	4.4%	0.1%	2.1%	100.0%	6025
平成21年度新規DPC対象病院	医療法人社団　協友会　吉川中央総合病院	3.8%	7.8%	1.9%	7.1%	1.1%	38.8%	6.9%	1.7%	1.3%	1.6%	2.0%	0.0%	1.9%	0.2%	3.3%	16.0%	0.5%	4.2%	100.0%	637
平成21年度新規DPC対象病院	さいたま市立病院	6.4%	0.0%	4.2%	12.0%	9.8%	27.5%	4.0%	1.0%	0.3%	2.3%	9.2%	8.5%	2.4%	3.7%	1.7%	5.1%	0.0%	1.8%	100.0%	5343
平成21年度新規DPC対象病院	独立行政法人国立病院機構西埼玉中央病院	2.7%	2.2%	0.6%	7.0%	3.6%	26.5%	5.2%	0.5%	1.0%	3.7%	11.3%	19.8%	1.4%	6.4%	1.9%	5.0%	0.1%	1.2%	100.0%	2525
平成21年度新規DPC対象病院	医療法人社団翠明会　山王病院	3.4%	6.7%	14.5%	13.4%	3.7%	26.8%	1.7%	0.7%	0.8%	4.6%	10.6%	6.5%	2.9%	0.2%	0.9%	1.1%	0.1%	1.4%	100.0%	1666
平成21年度新規DPC対象病院	医療法人社団健脳会　千葉脳神経外科病院	83.8%	0.0%	0.9%	0.1%	0.0%	0.1%	1.8%	0.0%	0.0%	0.1%	0.1%	0.0%	0.0%	0.0%	0.0%	12.6%	0.1%	0.4%	100.0%	819
平成21年度新規DPC対象病院	千葉市　千葉市立青葉病院	2.7%	4.2%	1.2%	11.1%	4.8%	25.4%	4.7%	1.0%	0.3%	2.6%	14.4%	13.3%	4.5%	0.1%	1.7%	6.1%	0.2%	1.7%	100.0%	3128
平成21年度新規DPC対象病院	医療法人社団保健会　谷津保健病院	5.9%	0.0%	1.6%	11.3%	7.4%	38.2%	5.9%	1.2%	1.3%	2.1%	6.9%	6.0%	1.1%	0.1%	3.0%	6.6%	0.2%	1.2%	100.0%	1889
平成21年度新規DPC対象病院	社会福祉法人恩賜財団　済生会　支部千葉県済生会　千葉県済生会　習志野病院	3.1%	3.5%	0.9%	6.8%	11.0%	27.8%	9.2%	0.7%	0.9%	3.3%	9.6%	8.0%	4.0%	1.0%	1.1%	7.0%	0.6%	1.4%	100.0%	3558
平成21年度新規DPC対象病院	学校法人帝京大学　帝京大学ちば総合医療センター	8.9%	2.1%	3.2%	10.3%	13.3%	20.4%	7.3%	1.0%	0.5%	2.8%	7.3%	9.4%	2.8%	1.5%	1.6%	6.4%	0.1%	1.3%	100.0%	3999
平成21年度新規DPC対象病院	医療法人社団協友会　柏厚生総合病院	6.2%	2.0%	4.8%	21.0%	3.4%	28.9%	6.8%	0.9%	0.7%	4.2%	3.4%	0.4%	0.9%	0.1%	3.9%	9.7%	0.4%	2.2%	100.0%	1621
平成21年度新規DPC対象病院	医療法人社団愛友会　千葉愛友会記念病院	7.3%	0.0%	2.1%	8.7%	13.3%	20.4%	3.5%	1.1%	0.2%	2.4%	5.2%	17.7%	1.7%	2.4%	0.7%	11.0%	0.7%	1.6%	100.0%	1213
平成21年度新規DPC対象病院	医療法人財団東京勤労者医療会　東葛病院	4.0%	4.0%	2.8%	16.6%	12.8%	32.9%	1.9%	0.8%	0.7%	3.6%	9.7%	1.2%	2.0%	0.0%	2.5%	2.3%	0.8%	1.5%	100.0%	2102
平成21年度新規DPC対象病院	国保松戸市立病院	6.7%	4.0%	3.1%	15.9%	4.2%	15.8%	7.1%	1.1%	0.8%	4.4%	5.6%	8.3%	5.1%	8.3%	1.7%	5.6%	0.6%	1.8%	100.0%	5283
平成21年度新規DPC対象病院	医療法人社団　誠馨会　新東京病院	3.9%	0.0%	0.8%	1.3%	62.6%	23.4%	1.2%	0.3%	0.7%	0.8%	0.4%	0.1%	0.7%	0.1%	0.1%	2.7%	0.0%	0.7%	100.0%	4026
平成21年度新規DPC対象病院	医療法人社団協友会　船橋総合病院	4.3%	11.7%	9.8%	13.0%	3.7%	29.8%	5.2%	1.5%	1.0%	1.2%	3.6%	0.1%	1.1%	0.2%	1.9%	10.4%	0.2%	1.2%	100.0%	961
平成21年度新規DPC対象病院	医療法人社団　誠馨会　セコメディック病院	8.9%	5.0%	2.0%	9.0%	12.1%	25.7%	6.2%	0.8%	0.5%	1.8%	12.5%	0.1%	0.8%	0.2%	1.1%	11.5%	0.2%	1.5%	100.0%	1874
平成21年度新規DPC対象病院	医療法人社団　紺整会　船橋整形外科病院	0.2%	0.0%	0.0%	0.0%	0.0%	0.0%	49.9%	0.1%	0.0%	0.0%	0.0%	0.0%	0.0%	0.1%	0.0%	48.9%	0.0%	0.9%	100.0%	1410
平成21年度新規DPC対象病院	社会福祉法人　聖隷福祉事業団　聖隷佐倉市民病院	2.5%	4.5%	3.5%	10.5%	5.6%	28.9%	12.1%	0.8%	1.3%	3.2%	16.5%	0.3%	1.0%	0.1%	1.6%	4.1%	0.4%	3.2%	100.0%	1877
平成21年度新規DPC対象病院	千葉県立佐原病院	6.0%	3.9%	2.1%	10.6%	4.2%	44.0%	4.3%	1.7%	0.5%	2.7%	4.7%	0.1%	1.1%	0.4%	2.8%	9.8%	0.5%	0.6%	100.0%	1393
平成21年度新規DPC対象病院	社会福祉法人　三井記念病院	3.8%	15.5%	4.0%	9.7%	14.0%	22.6%	1.9%	0.5%	2.2%	2.6%	9.9%	7.1%	1.6%	0.6%	0.6%	1.7%	0.5%	1.3%	100.0%	5953
平成21年度新規DPC対象病院	社団法人　東京都教職員互助会　三楽病院	1.6%	3.7%	3.7%	3.7%	3.6%	47.1%	6.7%	0.3%	4.7%	2.5%	7.2%	8.1%	1.6%	0.4%	0.5%	2.5%	1.2%	0.8%	100.0%	2728

施設別MDC別比率（7～12月退院患者）

病院類型	施設名	比率																		件数
		MDC01	MDC02	MDC03	MDC04	MDC05	MDC06	MDC07	MDC08	MDC09	MDC10	MDC11	MDC12	MDC13	MDC14	MDC15	MDC16	MDC17	MDC18	全体	全体
平成21年度新規DPC対象病院	せんぼ東京高輪病院	6.9%	5.5%	4.4%	7.3%	11.5%	32.0%	5.3%	1.0%	1.0%	3.2%	8.7%	0.3%	0.6%	0.0%	2.2%	7.2%	1.3%	1.5%	100.0%	2017
平成21年度新規DPC対象病院	北里大学北里研究所病院	3.0%	7.6%	4.2%	8.8%	6.5%	26.0%	7.6%	1.5%	1.6%	2.7%	8.6%	4.0%	1.8%	0.6%	1.3%	11.3%	1.0%	1.7%	100.0%	2934
平成21年度新規DPC対象病院	社会福祉法人　聖母会　聖母病院	3.1%	7.8%	4.9%	10.6%	2.3%	14.9%	4.2%	3.3%	0.4%	3.6%	1.9%	28.2%	1.0%	8.1%	0.9%	3.6%	1.0%	0.3%	100.0%	1238
平成21年度新規DPC対象病院	株式会社　日立製作所　小平記念　東京日立病院	3.3%	2.1%	0.8%	6.3%	3.0%	37.5%	1.7%	1.6%	2.1%	2.9%	2.3%	23.8%	7.0%	1.4%	1.1%	1.0%	1.6%	0.6%	100.0%	901
平成21年度新規DPC対象病院	東京都立駒込病院	2.8%	3.9%	3.1%	10.5%	1.4%	33.8%	10.0%	0.8%	5.5%	3.7%	5.3%	8.3%	6.9%	0.0%	0.6%	0.6%	0.1%	2.9%	100.0%	6598
平成21年度新規DPC対象病院	医療法人社団　哺育会　浅草病院	6.8%	0.0%	2.1%	13.2%	8.9%	38.2%	6.5%	1.6%	0.3%	7.9%	2.5%	0.3%	2.4%	0.0%	0.2%	7.8%	0.8%	0.6%	100.0%	631
平成21年度新規DPC対象病院	同愛記念病院	1.2%	0.2%	5.0%	13.4%	3.6%	17.3%	8.1%	2.6%	0.6%	2.9%	20.0%	8.6%	2.2%	1.6%	1.7%	8.7%	0.2%	2.0%	100.0%	3295
平成21年度新規DPC対象病院	東京都立墨東病院	9.5%	2.1%	2.2%	11.0%	8.9%	24.3%	6.7%	2.2%	0.8%	2.3%	6.6%	4.8%	2.7%	3.2%	1.8%	8.5%	0.1%	2.3%	100.0%	6557
平成21年度新規DPC対象病院	医療法人社団　青藍会　鈴木病院	16.4%	0.0%	1.5%	10.3%	4.4%	17.6%	3.4%	0.0%	0.0%	4.2%	3.7%	0.7%	2.7%	0.0%	6.1%	15.2%	5.9%	8.1%	100.0%	409
平成21年度新規DPC対象病院	順天堂大学医学部附属　順天堂東京江東高齢者医療センター	8.1%	15.1%	1.6%	10.7%	8.7%	16.9%	7.8%	1.1%	0.0%	4.6%	9.6%	8.9%	0.7%	0.1%	0.4%	4.3%	0.0%	1.5%	100.0%	2234
平成21年度新規DPC対象病院	財団法人　河野臨牀医学研究所　附属第三北品川病院	11.9%	0.1%	1.2%	10.2%	8.8%	22.0%	12.0%	0.3%	0.2%	2.0%	2.5%	0.1%	1.4%	0.0%	2.0%	22.6%	2.0%	1.0%	100.0%	1102
平成21年度新規DPC対象病院	昭和大学病院附属東病院	11.7%	50.7%	2.1%	4.4%	0.3%	0.3%	9.8%	5.7%	0.0%	7.5%	0.7%	0.0%	0.4%	0.0%	0.6%	4.6%	0.0%	1.1%	100.0%	2060
平成21年度新規DPC対象病院	総合病院厚生中央病院	5.2%	6.8%	7.7%	5.2%	9.2%	21.6%	7.9%	1.6%	1.1%	2.2%	6.5%	10.4%	1.1%	3.7%	0.9%	7.9%	0.2%	0.9%	100.0%	2448
平成21年度新規DPC対象病院	財団法人　東京都保健医療公社　荏原病院	12.2%	9.3%	7.0%	12.0%	3.6%	25.9%	4.6%	2.4%	1.6%	2.0%	2.4%	4.7%	1.0%	0.7%	1.9%	7.3%	0.3%	1.2%	100.0%	3161
平成21年度新規DPC対象病院	公立学校共済組合　関東中央病院	6.7%	5.1%	0.9%	10.6%	8.6%	33.4%	4.2%	2.0%	5.7%	3.3%	12.5%	0.1%	0.9%	0.1%	1.0%	3.8%	0.1%	0.9%	100.0%	3733
平成21年度新規DPC対象病院	社会福祉法人　康和会　久我山病院	6.0%	7.7%	2.4%	14.0%	5.7%	18.0%	4.4%	0.8%	0.2%	3.2%	3.0%	11.9%	1.4%	2.5%	3.4%	13.9%	0.4%	1.3%	100.0%	1979
平成21年度新規DPC対象病院	医療法人　柏堤会（財団）　奥沢病院	5.5%	0.0%	2.4%	15.9%	9.7%	32.1%	5.3%	1.5%	0.4%	2.0%	4.2%	0.0%	2.0%	0.2%	1.5%	12.8%	0.7%	3.5%	100.0%	452
平成21年度新規DPC対象病院	東京都立広尾病院	5.7%	3.9%	2.5%	13.8%	17.9%	18.4%	3.0%	1.3%	0.5%	2.8%	3.4%	7.8%	2.2%	2.5%	2.0%	10.8%	0.1%	1.5%	100.0%	3923
平成21年度新規DPC対象病院	医療法人財団　荻窪病院	0.9%	3.4%	0.7%	5.7%	20.7%	24.3%	7.6%	2.9%	0.2%	1.6%	8.9%	8.6%	2.3%	1.0%	1.5%	7.9%	0.1%	1.5%	100.0%	2579
平成21年度新規DPC対象病院	東京北社会保険病院	7.1%	3.5%	3.1%	16.8%	4.7%	20.8%	4.2%	1.5%	0.8%	2.2%	5.4%	14.5%	0.6%	5.0%	3.1%	5.1%	0.3%	1.2%	100.0%	3774
平成21年度新規DPC対象病院	医療法人社団　明芳会　高島平中央総合病院	4.1%	0.0%	1.0%	12.5%	3.2%	25.2%	7.4%	1.1%	0.4%	4.0%	11.3%	0.4%	0.4%	0.0%	1.4%	26.9%	0.2%	0.4%	100.0%	905
平成21年度新規DPC対象病院	医療法人社団　明芳会　イムス記念病院	4.8%	12.0%	3.0%	17.4%	3.0%	7.6%	6.2%	0.6%	0.0%	18.6%	6.6%	0.2%	1.2%	0.0%	3.8%	13.6%	0.6%	0.6%	100.0%	499
平成21年度新規DPC対象病院	地方独立行政法人　東京都健康長寿医療センター	11.4%	10.2%	1.6%	13.5%	14.7%	17.1%	6.9%	1.5%	0.2%	4.6%	7.3%	1.0%	4.4%	0.1%	0.3%	4.0%	0.1%	1.2%	100.0%	4132
平成21年度新規DPC対象病院	博慈会記念総合病院	9.5%	4.6%	2.0%	15.8%	11.5%	28.4%	5.1%	0.7%	0.3%	3.5%	5.5%	0.1%	0.9%	0.3%	3.3%	6.7%	0.1%	1.5%	100.0%	2408
平成21年度新規DPC対象病院	特別医療法人社団慈生会　等潤病院	4.9%	0.0%	1.5%	19.6%	3.1%	44.5%	1.8%	1.2%	0.4%	1.8%	6.7%	0.1%	1.7%	0.0%	3.5%	7.4%	0.6%	1.2%	100.0%	894
平成21年度新規DPC対象病院	財団法人　東京都保健医療公社　東部地域病院	4.0%	5.2%	1.4%	14.9%	7.2%	37.2%	3.7%	0.3%	0.9%	2.1%	8.9%	6.2%	0.9%	1.2%	1.6%	3.4%	0.1%	0.8%	100.0%	3951
平成21年度新規DPC対象病院	医療法人社団　昌医会　葛西循環器脳神経外科病院	40.9%	0.1%	2.3%	5.4%	34.5%	4.5%	3.9%	0.1%	0.0%	1.4%	0.9%	0.0%	0.9%	0.3%	0.6%	3.1%	0.3%	0.8%	100.0%	1121
平成21年度新規DPC対象病院	日本私立学校振興・共済事業団　東京臨海病院	7.2%	1.3%	3.9%	10.9%	6.5%	28.8%	4.6%	2.2%	1.2%	1.3%	8.6%	11.9%	1.3%	1.0%	1.6%	6.6%	0.1%	0.9%	100.0%	3678
平成21年度新規DPC対象病院	医療法人社団　森山医会　森山記念病院	26.5%	0.0%	1.0%	5.8%	6.2%	28.4%	3.8%	0.5%	0.1%	2.6%	7.7%	0.0%	1.3%	0.1%	3.8%	10.4%	0.5%	1.3%	100.0%	1533
平成21年度新規DPC対象病院	財団法人　東京都保健医療公社　多摩北部医療センター	8.9%	6.8%	1.7%	15.4%	5.7%	24.2%	5.1%	1.1%	1.5%	4.1%	7.2%	0.3%	4.8%	0.5%	3.7%	7.0%	0.3%	1.8%	100.0%	2637
平成21年度新規DPC対象病院	医療法人社団　仁成会　高木病院	2.4%	0.0%	1.6%	14.8%	1.7%	27.2%	11.4%	1.6%	0.0%	2.3%	18.0%	0.1%	1.2%	0.0%	2.2%	14.6%	0.1%	0.8%	100.0%	1620
平成21年度新規DPC対象病院	東京医科大学八王子医療センター	6.4%	9.5%	5.9%	9.9%	13.1%	19.5%	4.5%	1.2%	2.2%	3.5%	9.3%	4.3%	3.2%	0.6%	0.7%	4.4%	0.1%	1.9%	100.0%	5964
平成21年度新規DPC対象病院	医療法人社団　徳成会　八王子山王病院	7.1%	0.0%	0.8%	18.6%	3.7%	22.8%	4.7%	1.1%	0.2%	5.7%	6.1%	0.2%	2.4%	0.0%	0.8%	22.3%	0.0%	3.6%	100.0%	619
平成21年度新規DPC対象病院	町田市民病院	5.8%	0.0%	0.4%	16.1%	8.0%	28.8%	3.0%	2.2%	0.9%	1.8%	9.6%	12.2%	0.7%	1.9%	1.6%	5.6%	0.0%	1.3%	100.0%	4280
平成21年度新規DPC対象病院	日野市立病院	1.3%	4.7%	5.8%	15.7%	6.2%	23.2%	7.8%	2.2%	0.8%	3.3%	8.4%	5.5%	1.6%	1.4%	2.8%	7.4%	0.1%	1.8%	100.0%	2759
平成21年度新規DPC対象病院	東京都立府中病院	7.2%	3.4%	2.3%	12.8%	9.6%	21.8%	6.8%	0.7%	1.6%	3.0%	6.1%	11.8%	3.8%	1.5%	1.2%	5.1%	0.0%	1.3%	100.0%	7682
平成21年度新規DPC対象病院	特別医療法人社団　時正会　佐々総合病院	8.1%	0.0%	2.3%	13.1%	9.2%	25.7%	1.8%	0.8%	0.8%	2.5%	7.5%	12.8%	1.7%	2.2%	2.7%	6.6%	0.4%	1.7%	100.0%	1611
平成21年度新規DPC対象病院	医療法人社団　東光会　西東京中央総合病院	6.0%	0.8%	2.1%	9.2%	21.1%	20.3%	8.6%	0.4%	0.0%	3.9%	9.9%	0.0%	1.8%	0.0%	1.8%	11.7%	0.2%	2.1%	100.0%	1753
平成21年度新規DPC対象病院	社会福祉法人　恩賜財団東京都同胞援護会　昭島病院	6.0%	0.0%	1.5%	19.0%	7.1%	22.7%	11.2%	1.5%	0.9%	6.9%	4.3%	0.0%	1.8%	0.1%	2.3%	13.2%	0.5%	1.2%	100.0%	821
平成21年度新規DPC対象病院	医療法人　徳洲会　東京西徳洲会病院	8.8%	0.0%	2.5%	6.6%	28.2%	18.6%	6.8%	0.9%	3.1%	2.8%	5.9%	0.3%	0.7%	0.1%	1.9%	11.4%	0.2%	1.3%	100.0%	2246
平成21年度新規DPC対象病院	公立福生病院	6.0%	2.8%	5.2%	10.5%	6.9%	26.6%	6.5%	1.4%	2.4%	2.0%	12.2%	5.6%	2.4%	1.0%	1.4%	6.0%	0.1%	0.9%	100.0%	2013
平成21年度新規DPC対象病院	財団法人　結核予防会　複十字病院	0.8%	0.0%	0.5%	49.9%	0.5%	33.7%	1.7%	0.3%	8.1%	0.9%	0.6%	0.0%	1.5%	0.1%	0.6%	0.2%	0.0%	0.5%	100.0%	2198
平成21年度新規DPC対象病院	社会医療法人財団　大和会　武蔵村山病院	0.9%	11.5%	3.3%	21.4%	0.9%	30.7%	0.8%	1.3%	0.1%	6.6%	3.4%	9.8%	1.0%	2.2%	3.3%	0.7%	0.3%	1.9%	100.0%	1837
平成21年度新規DPC対象病院	日本医科大学多摩永山病院	5.7%	7.8%	5.1%	12.4%	7.6%	18.0%	4.2%	1.1%	1.5%	2.2%	7.4%	13.2%	2.3%	3.0%	1.3%	5.6%	0.2%	1.5%	100.0%	3707
平成21年度新規DPC対象病院	財団法人　東京都保健医療公社　多摩南部地域病院	6.2%	11.7%	4.4%	5.8%	12.5%	28.9%	5.4%	0.1%	2.6%	1.7%	9.1%	0.2%	0.4%	0.1%	0.5%	9.7%	0.1%	0.6%	100.0%	2486
平成21年度新規DPC対象病院	稲城市立病院	4.5%	0.1%	6.0%	9.2%	5.6%	22.4%	5.8%	4.4%	0.2%	1.8%	9.8%	11.8%	0.8%	8.6%	1.7%	5.9%	0.1%	1.3%	100.0%	2836
平成21年度新規DPC対象病院	国立成育医療センター	4.7%	5.0%	4.9%	14.7%	0.7%	8.1%	4.0%	3.3%	0.0%	3.5%	5.9%	12.6%	3.0%	21.8%	3.4%	2.4%	0.6%	1.4%	100.0%	4589
平成21年度新規DPC対象病院	独立行政法人　国立病院機構　災害医療センター	10.1%	3.3%	5.0%	10.1%	13.4%	16.9%	4.5%	2.1%	0.8%	3.5%	9.3%	0.0%	4.0%	0.3%	1.0%	13.1%	0.5%	2.1%	100.0%	4397
平成21年度新規DPC対象病院	東京逓信病院	5.5%	5.6%	4.3%	13.1%	6.4%	26.0%	6.5%	4.9%	0.8%	4.1%	8.7%	2.1%	2.4%	0.2%	2.0%	6.0%	0.2%	1.3%	100.0%	4189
平成21年度新規DPC対象病院	恩賜財団　済生会　横浜市東部病院	6.0%	0.6%	1.0%	9.8%	27.0%	19.7%	4.3%	0.8%	1.0%	4.0%	7.6%	6.6%	0.9%	1.6%	1.3%	5.4%	0.1%	2.2%	100.0%	7131
平成21年度新規DPC対象病院	財団法人　神奈川県警友会　けいゆう病院	1.8%	11.9%	5.5%	8.7%	9.8%	21.6%	6.8%	1.8%	2.0%	2.5%	6.3%	12.6%	1.5%	1.6%	1.3%	3.3%	0.0%	1.0%	100.0%	4611
平成21年度新規DPC対象病院	金沢文庫病院	8.5%	8.1%	2.0%	15.2%	6.4%	30.1%	4.4%	2.4%	0.9%	3.7%	3.8%	0.6%	2.0%	0.0%	3.8%	5.4%	0.4%	2.3%	100.0%	704
平成21年度新規DPC対象病院	医療法人柏堤会（財団）戸塚共立第1病院	3.9%	6.0%	8.0%	16.2%	5.9%	24.9%	2.9%	0.9%	0.1%	7.9%	6.9%	0.1%	1.5%	0.0%	0.6%	12.1%	0.6%	1.5%	100.0%	1424
平成21年度新規DPC対象病院	社会福祉法人　日本医療伝道会　衣笠病院	4.4%	8.1%	7.6%	9.9%	3.8%	29.6%	5.0%	3.6%	1.5%	3.7%	6.1%	2.2%	1.4%	0.1%	1.6%	9.4%	0.5%	1.3%	100.0%	1468
平成21年度新規DPC対象病院	財団法人　同友会　藤沢湘南台病院	1.1%	4.3%	1.0%	6.2%	6.1%	33.0%	8.1%	2.1%	0.4%	4.9%	11.2%	0.1%	0.7%	0.1%	1.2%	17.8%	0.2%	1.3%	100.0%	2191
平成21年度新規DPC対象病院	茅ヶ崎市立病院	4.3%	5.5%	3.2%	13.2%	6.4%	26.5%	3.6%	2.2%	1.1%	4.0%	9.5%	8.7%	0.6%	3.4%	1.6%	5.1%	0.0%	1.0%	100.0%	4695
平成21年度新規DPC対象病院	医療法人徳洲会　茅ヶ崎徳洲会総合病院	7.7%	0.8%	1.0%	9.6%	19.6%	21.6%	5.4%	2.9%	0.6%	1.9%	8.7%	7.0%	1.5%	1.0%	1.4%	5.7%	0.3%	3.4%	100.0%	3947
平成21年度新規DPC対象病院	北里大学東病院	0.7%	1.2%	0.3%	0.6%	0.7%	80.6%	9.3%	0.2%	0.0%	0.1%	0.2%	0.1%	1.4%	0.2%	0.1%	2.6%	0.1%	1.7%	100.0%	2431
平成21年度新規DPC対象病院	津久井赤十字病院	8.1%	6.7%	5.4%	12.7%	4.2%	30.6%	3.0%	0.6%	1.4%	5.7%	6.3%	0.3%	0.4%	0.0%	1.9%	10.8%	1.1%	0.9%	100.0%	1020
平成21年度新規DPC対象病院	三浦市立病院	5.9%	3.6%	2.4%	13.7%	2.8%	51.8%	4.0%	1.1%	0.6%	2.5%	2.3%	0.0%	0.6%	0.0%	1.6%	6.4%	0.1%	0.7%	100.0%	871
平成21年度新規DPC対象病院	厚木市立病院	4.9%	7.2%	6.3%	12.8%	4.9%	23.9%	9.9%	0.6%	1.0%	2.0%	9.8%	1.9%	1.8%	0.9%	2.3%	7.8%	0.1%	1.8%	100.0%	2775
平成21年度新規DPC対象病院	湘南厚木病院	5.9%	0.3%	2.8%	9.1%	27.2%	28.9%	1.1%	1.3%	1.1%	3.6%	3.2%	4.6%	1.7%	0.9%	1.9%	2.8%	2.4%	1.1%	100.0%	1490
平成21年度新規DPC対象病院	医療法人徳洲会　大和徳洲会病院	5.2%	1.1%	2.0%	7.0%	11.0%	34.7%	1.0%	0.8%	0.9%	2.8%	5.8%	17.9%	1.3%	0.9%	1.5%	4.2%	0.4%	1.2%	100.0%	1582
平成21年度新規DPC対象病院	医療法人社団　哺育会　桜ヶ丘中央病院	1.8%	24.5%	6.4%	6.2%	1.8%	31.3%	6.8%	0.7%	0.7%	1.3%	3.1%	0.0%	0.7%	0.0%	0.5%	13.0%	0.2%	0.7%	100.0%	546
平成21年度新規DPC対象病院	社会福祉法人　親善福祉協会　国際親善総合病院	4.3%	6.2%	3.0%	6.6%	12.5%	27.3%	5.8%	0.2%	0.0%	0.9%	13.0%	12.4%	0.5%	2.0%	0.9%	3.8%	0.0%	0.6%	100.0%	3741
平成21年度新規DPC対象病院	医療法人興生会　相模台病院	3.4%	0.9%	0.5%	10.1%	4.1%	27.9%	2.1%	0.8%	1.6%	2.4%	37.1%	0.1%	1.4%	0.0%	0.8%	4.6%	0.6%	1.6%	100.0%	1120
平成21年度新規DPC対象病院	川崎市立川崎病院	6.0%	3.4%	4.0%	13.5%	7.6%	19.5%	6.2%	1.1%	0.6%	2.4%	7.8%	13.3%	2.8%	2.2%	1.5%	6.2%	0.1%	1.7%	100.0%	6354
平成21年度新規DPC対象病院	医療法人愛仁会　太田総合病院	6.4%	1.4%	22.5%	3.4%	0.8%	19.0%	12.9%	0.4%	0.7%	1.7%	2.0%	10.9%	0.8%	2.9%	0.7%	11.9%	0.1%	1.4%	100.0%	1783
平成21年度新規DPC対象病院	日本鋼管病院	2.9%	1.9%	5.5%	10.2%	5.6%	32.8%	7.7%	2.7%	0.7%	4.9%	7.8%	0.3%	1.4%	0.2%	1.9%	12.3%	0.4%	1.0%	100.0%	2554
平成21年度新規DPC対象病院	日本医科大学武蔵小杉病院	5.8%	6.8%	3.2%	12.3%	6.2%	20.3%	4.1%	1.4%	3.0%	2.3%	4.6%	15.8%	1.7%	1.9%	2.0%	6.5%	0.2%	2.1%	100.0%	3117
平成21年度新規DPC対象病院	医療法人社団亮正会　総合高津中央病院	4.6%	2.4%	5.9%	18.1%	3.8%	20.6%	7.8%	0.6%	0.3%	2.1%	6.5%	12.7%	0.6%	1.1%	4.1%	7.4%	0.2%	1.4%	100.0%	1596
平成21年度新規DPC対象病院	川崎市立多摩病院	4.7%	4.7%	2.9%	16.2%	11.1%	21.3%	3.2%	1.6%	1.2%	3.1%	10.2%	6.6%	0.7%	1.7%	2.1%	7.0%	0.3%	1.6%	100.0%	4057

施設別MDC別比率（7～12月退院患者）

病院類型	施設名	比率																			件数
		MDC01	MDC02	MDC03	MDC04	MDC05	MDC06	MDC07	MDC08	MDC09	MDC10	MDC11	MDC12	MDC13	MDC14	MDC15	MDC16	MDC17	MDC18	全体	全体
平成21年度新規DPC対象病院	神奈川県立循環器呼吸器病センター	0.7%	0.0%	2.3%	53.4%	40.2%	0.4%	0.2%	0.3%	0.0%	0.7%	0.3%	0.0%	0.6%	0.1%	0.1%	0.3%	0.1%	0.4%	100.0%	1797
平成21年度新規DPC対象病院	新潟中央病院	0.3%	0.5%	0.0%	1.8%	0.2%	3.4%	48.2%	1.1%	0.0%	1.1%	0.1%	0.0%	0.1%	1.4%	0.0%	40.8%	0.0%	1.1%	100.0%	1411
平成21年度新規DPC対象病院	県立がんセンター新潟病院	1.7%	0.8%	2.7%	13.6%	1.5%	22.8%	5.4%	0.3%	17.1%	1.4%	11.4%	10.9%	9.6%	0.0%	0.1%	0.3%	0.0%	0.6%	100.0%	5618
平成21年度新規DPC対象病院	医療法人愛仁会　亀田第一病院	3.4%	0.0%	0.6%	7.4%	1.6%	14.0%	48.0%	0.3%	0.1%	1.8%	1.6%	3.1%	0.3%	3.1%	0.5%	13.3%	0.2%	0.6%	100.0%	1341
平成21年度新規DPC対象病院	新潟市民病院	7.4%	3.6%	4.8%	11.1%	8.7%	21.8%	6.0%	1.2%	1.3%	2.8%	5.6%	8.4%	2.8%	4.5%	1.2%	7.2%	0.2%	1.4%	100.0%	7196
平成21年度新規DPC対象病院	立川綜合病院	7.6%	2.9%	6.3%	11.1%	21.1%	20.8%	3.3%	0.7%	0.4%	1.7%	7.3%	6.7%	1.0%	1.6%	1.1%	4.8%	0.1%	1.6%	100.0%	4448
平成21年度新規DPC対象病院	県立中央病院	6.7%	3.2%	3.8%	12.7%	10.9%	21.8%	3.8%	1.3%	1.4%	3.7%	6.9%	7.8%	2.4%	2.3%	0.9%	8.5%	0.1%	1.8%	100.0%	4586
平成21年度新規DPC対象病院	新潟県厚生農業協同組合連合会　上越総合病院	4.5%	7.7%	8.6%	10.8%	9.1%	12.8%	6.6%	0.5%	1.4%	1.2%	11.9%	13.3%	1.1%	4.6%	0.8%	3.9%	0.2%	1.2%	100.0%	2591
平成21年度新規DPC対象病院	小千谷総合病院	4.6%	5.4%	1.8%	15.3%	5.7%	35.4%	1.3%	0.9%	3.4%	3.3%	10.6%	1.0%	1.3%	0.1%	2.2%	3.5%	1.0%	3.3%	100.0%	1117
平成21年度新規DPC対象病院	新潟県立十日町病院	7.1%	3.7%	5.0%	14.2%	4.0%	26.3%	5.0%	0.7%	0.6%	3.5%	7.7%	4.5%	0.8%	0.6%	3.3%	11.2%	0.6%	1.2%	100.0%	2486
平成21年度新規DPC対象病院	独立行政法人　労働者健康福祉機構　燕労災病院	16.1%	7.1%	1.9%	10.9%	11.1%	25.9%	1.7%	0.2%	1.1%	1.3%	10.1%	0.1%	3.4%	0.0%	0.8%	6.5%	0.2%	1.7%	100.0%	1728
平成21年度新規DPC対象病院	町立湯沢病院	5.7%	11.7%	3.6%	23.1%	7.1%	21.0%	2.8%	0.0%	0.0%	3.9%	8.5%	0.0%	1.4%	0.0%	3.6%	7.1%	0.4%	0.0%	100.0%	281
平成21年度新規DPC対象病院	富山県立中央病院	4.0%	4.4%	3.5%	11.8%	9.6%	25.0%	5.5%	0.9%	1.4%	3.6%	4.5%	9.5%	3.9%	5.2%	1.3%	4.9%	0.0%	1.1%	100.0%	6815
平成21年度新規DPC対象病院	富山県済生会富山病院	19.8%	3.6%	5.2%	7.4%	9.4%	20.1%	4.8%	2.0%	0.5%	2.7%	7.1%	5.7%	0.5%	1.0%	0.7%	8.4%	0.0%	1.2%	100.0%	2388
平成21年度新規DPC対象病院	八尾総合病院	6.7%	10.0%	2.9%	15.3%	4.2%	25.7%	3.4%	0.9%	4.5%	4.3%	4.7%	0.4%	1.2%	0.0%	3.5%	11.1%	0.4%	0.9%	100.0%	981
平成21年度新規DPC対象病院	高岡市民病院	4.7%	6.0%	3.4%	12.5%	8.7%	26.2%	4.9%	0.5%	1.1%	2.3%	6.9%	8.9%	1.4%	1.1%	1.3%	8.0%	0.1%	1.9%	100.0%	3745
平成21年度新規DPC対象病院	独立行政法人労働者健康福祉機構富山労災病院	11.3%	4.5%	1.9%	14.5%	10.8%	24.2%	7.2%	1.8%	0.4%	3.2%	5.8%	0.1%	1.0%	0.1%	1.9%	8.9%	0.6%	1.8%	100.0%	1629
平成21年度新規DPC対象病院	金沢医科大学氷見市民病院	9.0%	9.0%	1.0%	14.8%	8.3%	27.4%	5.0%	2.5%	0.1%	3.0%	3.2%	0.5%	1.3%	0.0%	1.1%	11.7%	0.2%	2.0%	100.0%	1456
平成21年度新規DPC対象病院	黒部市民病院	6.8%	2.2%	5.4%	12.0%	6.5%	19.4%	4.9%	2.4%	1.1%	3.3%	9.3%	10.0%	2.2%	2.6%	2.3%	8.1%	0.4%	1.2%	100.0%	3589
平成21年度新規DPC対象病院	市立砺波総合病院	7.1%	4.9%	3.9%	8.5%	7.9%	24.4%	5.0%	2.5%	1.1%	2.8%	8.9%	8.5%	1.7%	1.8%	1.7%	7.6%	0.0%	1.5%	100.0%	3678
平成21年度新規DPC対象病院	真生会　富山病院	3.3%	31.0%	7.0%	6.1%	4.2%	24.3%	4.3%	2.6%	0.0%	2.2%	3.8%	0.0%	1.6%	0.0%	0.9%	6.5%	0.6%	1.6%	100.0%	1150
平成21年度新規DPC対象病院	射水市民病院	6.9%	4.1%	4.5%	13.2%	16.9%	28.4%	5.2%	0.9%	2.2%	2.1%	3.1%	0.4%	1.2%	0.0%	1.2%	8.1%	0.4%	1.2%	100.0%	1130
平成21年度新規DPC対象病院	国家公務員共済組合連合会　北陸病院	4.8%	0.0%	2.1%	14.6%	7.7%	35.9%	3.6%	0.5%	0.9%	6.2%	6.5%	2.2%	0.7%	0.0%	3.9%	9.4%	0.4%	0.6%	100.0%	967
平成21年度新規DPC対象病院	金沢赤十字病院	3.8%	3.7%	2.9%	10.2%	10.5%	38.3%	2.4%	0.2%	0.4%	8.1%	5.7%	0.1%	1.4%	0.2%	3.0%	7.1%	0.7%	1.3%	100.0%	1758
平成21年度新規DPC対象病院	石川県立中央病院	5.7%	2.4%	4.1%	13.0%	8.8%	21.6%	4.4%	1.6%	2.1%	3.1%	8.9%	7.8%	2.6%	3.4%	1.9%	7.2%	0.3%	1.1%	100.0%	5927
平成21年度新規DPC対象病院	石川県済生会金沢病院	0.5%	1.5%	0.6%	9.5%	7.6%	36.5%	13.9%	0.3%	0.5%	4.6%	9.3%	0.0%	0.7%	0.5%	1.4%	5.3%	0.1%	7.4%	100.0%	1317
平成21年度新規DPC対象病院	医療法人社団浅ノ川　浅ノ川総合病院	14.1%	18.1%	3.4%	8.7%	2.0%	21.7%	3.3%	0.5%	0.9%	2.9%	8.6%	4.9%	2.3%	0.0%	1.4%	5.3%	0.1%	1.6%	100.0%	2129
平成21年度新規DPC対象病院	金沢有松病院	4.7%	0.0%	2.2%	11.7%	10.2%	33.2%	3.3%	2.6%	0.5%	2.4%	16.3%	0.2%	0.8%	0.4%	1.7%	7.0%	0.6%	2.2%	100.0%	1080
平成21年度新規DPC対象病院	国民健康保険　小松市民病院	4.7%	2.8%	4.8%	20.1%	11.5%	18.9%	3.0%	1.6%	0.9%	4.1%	10.0%	4.2%	0.9%	0.8%	2.6%	7.1%	0.0%	1.7%	100.0%	2855
平成21年度新規DPC対象病院	市立輪島病院	5.4%	0.0%	2.8%	18.0%	5.3%	22.8%	5.2%	0.4%	0.1%	1.9%	16.7%	3.6%	0.7%	1.2%	1.5%	13.1%	0.2%	1.0%	100.0%	1068
平成21年度新規DPC対象病院	加賀市民病院	6.4%	3.2%	5.0%	6.8%	7.7%	30.3%	4.5%	1.5%	0.1%	3.6%	14.4%	1.0%	1.1%	0.3%	1.1%	9.5%	0.2%	3.4%	100.0%	1480
平成21年度新規DPC対象病院	医療法人社団　浅ノ川　金沢脳神経外科病院	44.3%	0.2%	7.1%	0.6%	0.4%	0.2%	37.9%	0.2%	0.0%	1.8%	0.4%	0.0%	0.2%	0.2%	0.0%	6.3%	0.2%	0.0%	100.0%	506
平成21年度新規DPC対象病院	公立つるぎ病院	6.5%	10.0%	1.3%	21.5%	6.3%	19.6%	4.5%	1.1%	0.2%	4.4%	9.1%	0.0%	2.1%	0.0%	2.9%	6.8%	0.6%	3.1%	100.0%	618
平成21年度新規DPC対象病院	福井県立病院	5.0%	2.9%	3.5%	11.7%	7.8%	26.1%	4.8%	2.0%	2.0%	3.3%	8.5%	8.1%	3.0%	3.3%	1.5%	5.3%	0.1%	1.2%	100.0%	5284
平成21年度新規DPC対象病院	福井赤十字病院	7.3%	9.7%	4.4%	13.0%	3.7%	24.3%	4.8%	2.7%	1.2%	2.8%	8.8%	5.5%	2.5%	1.8%	1.2%	4.3%	0.1%	2.1%	100.0%	5265
平成21年度新規DPC対象病院	福井循環器病院	2.7%	1.3%	0.9%	8.4%	69.9%	6.5%	0.4%	0.1%	0.0%	2.6%	0.8%	0.0%	0.2%	3.9%	0.8%	0.1%	0.3%	0.8%	100.0%	1422
平成21年度新規DPC対象病院	公立丹南病院	5.0%	5.7%	8.1%	14.4%	2.2%	19.6%	9.3%	2.8%	0.3%	2.8%	6.7%	3.3%	1.1%	2.1%	3.8%	11.0%	0.1%	1.3%	100.0%	1706
平成21年度新規DPC対象病院	市立甲府病院	6.0%	2.6%	5.4%	19.9%	5.0%	16.4%	3.7%	2.0%	0.5%	1.7%	17.4%	7.4%	0.9%	2.8%	1.9%	5.3%	0.2%	0.8%	100.0%	2846
平成21年度新規DPC対象病院	国民健康保険　富士吉田市立病院	7.2%	11.8%	3.4%	11.4%	6.9%	20.1%	4.1%	0.4%	1.2%	2.4%	12.9%	5.6%	0.9%	1.6%	2.4%	5.8%	0.4%	1.4%	100.0%	2515
平成21年度新規DPC対象病院	医療法人康麗会　笛吹中央病院	4.5%	5.3%	4.1%	10.5%	2.9%	31.5%	4.3%	1.9%	0.0%	5.7%	3.8%	0.5%	2.4%	0.0%	1.9%	18.9%	1.4%	0.5%	100.0%	419
平成21年度新規DPC対象病院	長野医療生活協同組合　長野中央病院	2.3%	3.0%	1.0%	10.8%	35.2%	24.6%	1.8%	0.6%	0.8%	5.1%	6.3%	1.3%	1.3%	0.3%	0.5%	3.4%	0.2%	1.5%	100.0%	2336
平成21年度新規DPC対象病院	市立岡谷病院	2.6%	4.7%	8.8%	10.7%	2.0%	22.2%	6.0%	1.7%	2.1%	9.9%	10.9%	5.4%	1.4%	2.3%	0.6%	6.1%	0.8%	1.6%	100.0%	1417
平成21年度新規DPC対象病院	健康保険　岡谷塩嶺病院	6.4%	0.0%	0.6%	26.7%	36.4%	16.7%	0.2%	0.6%	0.2%	2.3%	2.7%	0.2%	2.7%	0.0%	1.0%	0.6%	0.2%	2.5%	100.0%	484
平成21年度新規DPC対象病院	飯田市立病院	4.9%	0.2%	6.0%	9.8%	7.6%	25.2%	4.8%	0.6%	1.8%	1.9%	6.0%	9.3%	2.5%	6.1%	1.8%	9.1%	0.4%	1.8%	100.0%	3958
平成21年度新規DPC対象病院	医療法人栗山会　飯田病院	6.8%	18.2%	1.1%	12.8%	7.4%	17.0%	13.4%	0.6%	0.1%	5.1%	7.6%	0.2%	1.7%	0.0%	1.4%	4.6%	0.9%	1.2%	100.0%	1386
平成21年度新規DPC対象病院	健和会病院	6.2%	0.1%	3.3%	15.8%	16.6%	29.9%	1.9%	1.2%	0.5%	2.4%	10.0%	0.1%	2.5%	0.2%	1.4%	3.5%	0.9%	3.4%	100.0%	849
平成21年度新規DPC対象病院	長野県立須坂病院	6.7%	4.3%	3.6%	15.2%	5.7%	22.3%	4.9%	0.9%	0.4%	2.6%	6.4%	8.0%	2.3%	3.3%	1.4%	10.2%	0.4%	1.5%	100.0%	2068
平成21年度新規DPC対象病院	昭和伊南総合病院	9.5%	2.9%	2.4%	10.5%	14.2%	35.8%	1.2%	0.2%	1.1%	1.3%	7.4%	0.6%	2.9%	0.1%	2.9%	4.7%	0.8%	1.5%	100.0%	1783
平成21年度新規DPC対象病院	市立大町総合病院	4.5%	5.8%	2.1%	15.7%	3.0%	18.6%	2.0%	0.6%	0.8%	4.3%	14.8%	9.8%	2.0%	2.1%	4.5%	7.2%	0.5%	1.9%	100.0%	1432
平成21年度新規DPC対象病院	飯山赤十字病院	4.9%	8.6%	1.7%	13.8%	4.2%	25.8%	5.2%	0.5%	0.2%	2.4%	7.6%	5.3%	3.3%	0.9%	1.3%	12.5%	0.4%	1.4%	100.0%	1316
平成21年度新規DPC対象病院	組合立諏訪中央病院	7.4%	0.0%	3.3%	15.6%	6.6%	23.3%	6.7%	1.5%	1.0%	3.3%	10.8%	4.2%	2.1%	1.4%	1.4%	8.9%	0.6%	1.9%	100.0%	2457
平成21年度新規DPC対象病院	長野県厚生農業協同組合連合会　佐久総合病院小海分院	15.8%	0.0%	3.4%	23.4%	8.3%	21.5%	1.1%	0.4%	0.0%	3.0%	9.1%	0.0%	1.1%	0.0%	1.5%	4.9%	1.1%	5.3%	100.0%	265
平成21年度新規DPC対象病院	安曇野赤十字病院	9.4%	0.9%	3.4%	10.9%	12.9%	19.0%	13.1%	0.5%	1.1%	5.2%	8.6%	0.2%	1.2%	0.1%	0.9%	9.7%	0.7%	2.1%	100.0%	2063
平成21年度新規DPC対象病院	岐阜県総合医療センター	8.1%	4.5%	2.9%	9.5%	18.2%	17.8%	3.6%	1.6%	1.5%	2.1%	9.6%	8.6%	1.2%	4.5%	1.5%	3.7%	0.1%	1.0%	100.0%	6268
平成21年度新規DPC対象病院	岐阜赤十字病院	3.3%	6.6%	3.8%	7.1%	3.8%	27.5%	6.5%	1.6%	0.3%	5.1%	12.1%	6.8%	2.6%	0.2%	1.0%	9.5%	0.6%	1.4%	100.0%	2788
平成21年度新規DPC対象病院	朝日大学歯学部附属　村上記念病院	8.4%	16.8%	0.9%	3.8%	6.8%	36.5%	5.1%	0.4%	2.3%	2.4%	3.0%	0.1%	0.4%	0.4%	0.4%	11.0%	0.1%	1.2%	100.0%	2529
平成21年度新規DPC対象病院	河村病院	44.2%	0.6%	2.4%	11.9%	6.7%	6.2%	4.5%	2.5%	0.0%	4.9%	2.4%	0.3%	0.8%	0.0%	1.8%	8.9%	1.7%	0.3%	100.0%	1078
平成21年度新規DPC対象病院	山内ホスピタル	2.3%	0.0%	0.5%	6.5%	1.4%	63.4%	9.5%	1.2%	0.0%	2.8%	2.8%	0.2%	0.5%	0.0%	1.6%	5.3%	0.9%	1.2%	100.0%	432
平成21年度新規DPC対象病院	美濃市立美濃病院	5.8%	9.1%	1.9%	13.9%	5.2%	25.5%	15.6%	1.1%	0.5%	3.8%	3.6%	0.0%	0.7%	0.1%	1.8%	10.2%	0.7%	0.6%	100.0%	844
平成21年度新規DPC対象病院	岐阜県立多治見病院	6.1%	3.1%	4.2%	15.4%	12.3%	20.5%	4.6%	1.0%	0.9%	2.5%	3.1%	11.3%	2.6%	3.8%	1.1%	6.0%	0.0%	1.5%	100.0%	5611
平成21年度新規DPC対象病院	総合病院中津川市民病院	9.5%	4.4%	6.3%	11.2%	11.2%	17.4%	3.4%	0.9%	1.1%	3.6%	10.6%	7.2%	1.1%	2.1%	0.8%	8.0%	0.2%	1.2%	100.0%	2892
平成21年度新規DPC対象病院	市立恵那病院	4.9%	1.0%	4.9%	21.0%	7.1%	28.3%	3.2%	1.7%	0.5%	6.1%	3.6%	0.1%	2.0%	0.1%	1.8%	10.5%	0.9%	2.2%	100.0%	934
平成21年度新規DPC対象病院	土岐市立総合病院	10.3%	3.3%	5.1%	10.1%	11.3%	25.6%	4.2%	2.4%	0.8%	3.2%	12.1%	1.1%	1.4%	0.0%	1.4%	6.2%	0.3%	1.2%	100.0%	2238
平成21年度新規DPC対象病院	岐阜県厚生農業協同組合連合会　西美濃厚生病院	5.9%	4.9%	2.7%	12.5%	6.7%	36.3%	3.5%	1.0%	0.3%	4.0%	9.6%	0.0%	1.7%	0.0%	1.8%	6.7%	0.7%	1.5%	100.0%	1204
平成21年度新規DPC対象病院	岐阜県厚生農業協同組合連合会　揖斐厚生病院	8.5%	0.0%	2.5%	18.1%	8.5%	29.9%	4.0%	2.0%	1.4%	4.5%	6.4%	1.0%	1.6%	0.1%	1.9%	8.2%	0.4%	1.2%	100.0%	1660
平成21年度新規DPC対象病院	医療法人社団健育会　西伊豆病院	9.7%	0.0%	2.7%	13.9%	4.9%	29.0%	2.5%	1.6%	0.0%	2.9%	12.3%	0.0%	1.4%	0.0%	2.1%	12.4%	0.8%	3.8%	100.0%	628
平成21年度新規DPC対象病院	市立伊東市民病院	10.5%	1.2%	3.0%	16.4%	6.0%	28.4%	2.4%	0.8%	0.3%	2.3%	3.6%	7.0%	1.5%	3.6%	0.7%	9.6%	0.3%	2.4%	100.0%	1756
平成21年度新規DPC対象病院	富士宮市立病院	4.5%	9.6%	3.2%	10.6%	11.1%	22.9%	2.2%	0.9%	1.0%	1.7%	8.6%	7.9%	1.2%	1.9%	2.2%	9.2%	0.1%	1.2%	100.0%	3714
平成21年度新規DPC対象病院	財団法人富士脳障害研究所附属病院	75.2%	0.4%	10.2%	0.2%	0.7%	0.0%	0.7%	0.0%	0.0%	1.3%	0.7%	0.0%	0.2%	0.0%	0.2%	9.8%	0.0%	0.4%	100.0%	460
平成21年度新規DPC対象病院	富士市立中央病院	5.7%	2.4%	5.7%	13.4%	11.0%	17.9%	2.6%	1.2%	0.8%	2.7%	9.3%	11.3%	3.1%	2.9%	1.7%	7.3%	0.2%	1.0%	100.0%	4261
平成21年度新規DPC対象病院	共立蒲原総合病院	9.2%	3.4%	1.9%	11.8%	5.1%	41.6%	3.4%	1.5%	1.8%	1.5%	5.2%	0.3%	0.7%	0.1%	1.5%	9.3%	0.2%	1.3%	100.0%	1103
平成21年度新規DPC対象病院	静岡県立こども病院	7.1%	0.2%	1.0%	10.7%	2.3%	7.9%	5.9%	3.4%	0.1%	2.7%	5.5%	7.0%	8.8%	29.1%	2.4%	3.3%	0.0%	2.6%	100.0%	1701

施設別MDC別比率（7～12月退院患者）

病院類型	施設名	比率																		件数
		MDC01	MDC02	MDC03	MDC04	MDC05	MDC06	MDC07	MDC08	MDC09	MDC10	MDC11	MDC12	MDC13	MDC14	MDC15	MDC16	MDC17	MDC18	全体	全体
平成21年度新規DPC対象病院	静岡市立静岡病院	4.8%	4.3%	2.2%	15.1%	23.9%	20.3%	2.9%	0.4%	1.0%	2.9%	5.8%	4.3%	2.7%	1.3%	0.8%	4.9%	0.1%	2.2%	100.0%	5408
平成21年度新規DPC対象病院	静岡市立清水病院	6.2%	1.7%	3.3%	10.7%	9.1%	20.1%	5.0%	2.6%	0.8%	2.5%	10.3%	8.8%	2.7%	2.3%	1.0%	10.8%	0.2%	1.8%	100.0%	3413
平成21年度新規DPC対象病院	焼津市立総合病院	8.3%	4.4%	6.6%	10.1%	1.3%	19.9%	2.6%	1.4%	0.9%	2.1%	8.4%	15.3%	0.8%	3.9%	2.2%	9.3%	0.2%	2.0%	100.0%	4532
平成21年度新規DPC対象病院	掛川市立総合病院	7.7%	4.1%	5.8%	14.9%	6.4%	15.1%	7.6%	1.6%	0.7%	1.5%	10.9%	10.2%	1.1%	1.8%	1.4%	8.1%	0.1%	0.8%	100.0%	3646
平成21年度新規DPC対象病院	袋井市立袋井市民病院	7.3%	4.6%	1.5%	5.2%	24.5%	24.7%	6.6%	1.5%	0.2%	2.4%	2.9%	0.1%	1.8%	0.1%	0.4%	12.5%	0.1%	3.6%	100.0%	1831
平成21年度新規DPC対象病院	磐田市立総合病院	6.1%	4.1%	2.8%	18.8%	8.0%	19.8%	3.0%	1.4%	1.2%	2.0%	8.4%	7.5%	2.7%	3.6%	1.6%	7.3%	0.2%	1.6%	100.0%	4567
平成21年度新規DPC対象病院	ＪＡ静岡厚生連　遠州病院	4.3%	3.3%	4.1%	10.8%	5.4%	17.8%	4.8%	2.8%	1.3%	3.6%	11.7%	11.5%	1.9%	4.8%	1.7%	7.8%	0.4%	1.8%	100.0%	3134
平成21年度新規DPC対象病院	労働者健康福祉機構　浜松労災病院	9.2%	4.3%	5.5%	15.7%	19.8%	18.7%	5.4%	1.0%	0.7%	1.4%	7.5%	0.0%	0.6%	0.3%	1.0%	7.3%	0.2%	1.2%	100.0%	2488
平成21年度新規DPC対象病院	医療法人社団松愛会　松田病院	0.0%	0.0%	0.0%	0.3%	0.6%	96.7%	0.2%	0.3%	0.0%	0.2%	0.1%	0.0%	0.1%	0.0%	0.6%	0.0%	0.0%	1.0%	100.0%	2363
平成21年度新規DPC対象病院	名古屋市立東部医療センター東市民病院	8.1%	4.6%	4.9%	14.2%	13.1%	18.7%	4.2%	0.9%	1.4%	2.9%	8.6%	7.3%	2.0%	1.7%	1.2%	5.0%	0.1%	1.0%	100.0%	3766
平成21年度新規DPC対象病院	総合上飯田第一病院	5.0%	14.6%	3.2%	9.7%	3.2%	20.9%	5.9%	0.9%	3.4%	6.5%	6.1%	4.4%	1.0%	1.1%	0.8%	11.8%	0.1%	1.3%	100.0%	2536
平成21年度新規DPC対象病院	名鉄病院	7.0%	3.5%	3.5%	15.3%	5.8%	26.2%	3.2%	1.0%	1.6%	4.1%	9.8%	5.3%	5.0%	0.9%	2.3%	4.1%	0.1%	1.2%	100.0%	3667
平成21年度新規DPC対象病院	医療法人衆済会　増子記念病院	3.1%	1.5%	24.9%	3.6%	3.8%	26.2%	0.6%	0.1%	0.1%	2.5%	26.5%	0.0%	2.3%	0.0%	0.5%	0.8%	0.1%	3.3%	100.0%	839
平成21年度新規DPC対象病院	名古屋セントラル病院	12.4%	2.5%	4.1%	12.7%	11.3%	29.2%	1.3%	0.6%	1.2%	3.9%	12.0%	0.6%	2.7%	0.2%	1.1%	2.3%	0.6%	1.4%	100.0%	1689
平成21年度新規DPC対象病院	藤田保健衛生大学　坂文種報徳會病院	6.8%	4.2%	11.3%	9.3%	8.6%	22.8%	6.9%	6.0%	0.3%	2.1%	4.2%	4.5%	1.0%	0.7%	1.4%	7.2%	0.5%	2.4%	100.0%	3048
平成21年度新規DPC対象病院	医療法人　名古屋記念財団　名古屋記念病院	5.3%	1.4%	5.0%	20.9%	7.1%	22.3%	2.6%	1.1%	0.5%	1.6%	10.4%	6.0%	2.0%	1.0%	3.9%	6.7%	0.2%	2.2%	100.0%	3999
平成21年度新規DPC対象病院	岡崎市民病院	6.7%	1.2%	4.3%	12.6%	12.8%	21.6%	3.5%	0.8%	0.8%	3.9%	9.0%	9.0%	1.5%	2.5%	2.0%	6.7%	0.1%	1.3%	100.0%	6889
平成21年度新規DPC対象病院	一宮市立市民病院	8.3%	1.7%	6.1%	15.9%	4.1%	18.8%	3.6%	1.9%	1.7%	3.3%	7.5%	9.1%	4.4%	3.9%	1.6%	6.2%	0.1%	1.8%	100.0%	5363
平成21年度新規DPC対象病院	公立陶生病院	6.6%	1.8%	3.9%	21.2%	10.1%	21.7%	2.7%	0.7%	0.9%	3.1%	6.0%	6.6%	2.4%	1.7%	1.7%	6.3%	0.0%	2.6%	100.0%	6427
平成21年度新規DPC対象病院	半田市立半田病院	7.8%	2.5%	4.1%	15.7%	11.0%	23.1%	2.9%	0.9%	0.7%	2.5%	8.2%	5.3%	1.1%	1.9%	2.2%	8.5%	0.0%	1.5%	100.0%	5544
平成21年度新規DPC対象病院	春日井市民病院	8.0%	2.2%	4.8%	14.0%	15.1%	23.2%	3.1%	1.0%	0.5%	3.0%	5.5%	9.2%	1.8%	1.1%	1.5%	4.4%	0.0%	1.5%	100.0%	5618
平成21年度新規DPC対象病院	豊川市民病院	8.8%	1.9%	3.4%	16.5%	7.6%	24.1%	4.6%	0.9%	1.3%	2.0%	8.1%	6.6%	1.3%	0.9%	2.2%	8.4%	0.0%	1.4%	100.0%	3880
平成21年度新規DPC対象病院	愛知県厚生農業協同組合連合会　安城更生病院	7.0%	3.5%	2.8%	13.8%	11.2%	16.6%	4.8%	1.1%	0.8%	4.3%	8.6%	11.4%	3.4%	3.5%	0.9%	4.5%	0.0%	1.7%	100.0%	8579
平成21年度新規DPC対象病院	社会医療法人財団新和会　八千代病院	3.7%	6.2%	1.0%	9.2%	8.5%	31.8%	1.8%	1.2%	0.7%	3.1%	10.3%	12.1%	1.3%	2.0%	0.9%	4.9%	0.3%	1.1%	100.0%	2057
平成21年度新規DPC対象病院	西尾市民病院	3.9%	7.4%	6.8%	18.3%	6.6%	22.8%	3.2%	1.9%	0.5%	3.8%	7.6%	3.8%	1.4%	0.6%	1.1%	8.6%	0.0%	1.5%	100.0%	3463
平成21年度新規DPC対象病院	愛知県厚生農業協同組合連合会　海南病院	8.0%	6.1%	3.5%	11.3%	6.8%	21.6%	4.2%	1.2%	0.8%	3.2%	12.6%	7.9%	1.9%	2.5%	1.5%	5.8%	0.1%	1.1%	100.0%	5013
平成21年度新規DPC対象病院	医療法人山本総合病院	4.0%	0.1%	4.0%	17.5%	10.0%	33.9%	2.1%	0.8%	2.0%	2.6%	5.3%	5.2%	0.9%	0.2%	3.2%	5.0%	0.3%	2.8%	100.0%	1951
平成21年度新規DPC対象病院	桑名市民病院	15.9%	1.0%	5.2%	10.5%	6.2%	30.3%	3.5%	1.4%	0.9%	2.9%	5.7%	0.8%	1.2%	0.1%	1.3%	10.3%	0.4%	2.4%	100.0%	1395
平成21年度新規DPC対象病院	三重県立総合医療センター	7.2%	0.1%	2.0%	15.9%	9.9%	20.0%	3.8%	0.8%	1.0%	1.9%	5.8%	12.7%	1.1%	2.6%	2.7%	10.8%	0.1%	1.6%	100.0%	3769
平成21年度新規DPC対象病院	紀南病院	9.1%	8.4%	2.3%	13.1%	3.7%	26.7%	5.1%	0.7%	1.4%	3.7%	3.9%	4.7%	1.6%	3.2%	1.5%	9.1%	0.2%	1.7%	100.0%	1202
平成21年度新規DPC対象病院	大津市民病院	3.8%	3.3%	3.0%	10.5%	8.1%	20.5%	14.3%	1.0%	0.6%	4.1%	9.0%	10.0%	1.7%	3.0%	1.0%	4.2%	0.2%	1.6%	100.0%	4055
平成21年度新規DPC対象病院	彦根市立病院	6.4%	4.4%	3.5%	15.5%	14.3%	18.7%	4.6%	2.0%	0.8%	4.9%	8.5%	1.7%	2.6%	0.9%	2.2%	7.1%	0.1%	1.9%	100.0%	2903
平成21年度新規DPC対象病院	長浜赤十字病院	5.8%	1.0%	2.5%	17.6%	7.0%	24.9%	4.1%	1.8%	1.1%	3.6%	5.6%	8.0%	1.2%	4.0%	3.0%	7.0%	0.2%	1.5%	100.0%	4159
平成21年度新規DPC対象病院	近江八幡市立総合医療センター	5.4%	2.6%	3.2%	12.6%	12.4%	22.3%	2.7%	0.9%	0.7%	3.9%	12.4%	6.0%	2.5%	2.3%	2.1%	6.0%	0.1%	1.9%	100.0%	3659
平成21年度新規DPC対象病院	医療法人徳洲会　近江草津徳洲会病院	4.8%	0.0%	18.3%	5.9%	13.2%	18.3%	11.2%	0.5%	0.3%	2.0%	2.6%	0.3%	0.8%	0.3%	1.3%	19.8%	0.1%	0.4%	100.0%	766
平成21年度新規DPC対象病院	医療法人誠光会　草津総合病院	6.6%	2.3%	4.5%	17.0%	10.2%	22.3%	2.6%	1.7%	0.4%	3.7%	7.1%	9.2%	1.1%	1.0%	3.5%	5.6%	0.2%	0.8%	100.0%	3669
平成21年度新規DPC対象病院	公立甲賀病院	7.2%	5.7%	5.0%	12.5%	6.5%	25.1%	4.3%	0.8%	0.9%	4.5%	10.0%	3.6%	2.0%	0.5%	1.4%	8.9%	0.2%	1.0%	100.0%	2880
平成21年度新規DPC対象病院	医療法人同仁会（社団）京都九条病院	12.9%	1.2%	1.1%	9.7%	11.8%	26.5%	7.2%	0.8%	0.9%	4.6%	3.2%	0.1%	1.0%	0.1%	2.3%	15.2%	0.3%	1.3%	100.0%	1195
平成21年度新規DPC対象病院	第二岡本総合病院	7.9%	2.9%	5.8%	6.6%	21.6%	20.3%	3.0%	0.7%	0.3%	4.0%	12.0%	2.2%	0.7%	0.3%	0.6%	8.7%	0.3%	2.1%	100.0%	2093
平成21年度新規DPC対象病院	医療法人徳洲会　宇治徳洲会病院	7.7%	1.0%	1.4%	12.5%	21.0%	21.3%	3.1%	0.8%	0.4%	2.8%	7.4%	2.8%	0.9%	1.6%	2.1%	9.8%	0.2%	3.2%	100.0%	3724
平成21年度新規DPC対象病院	綾部市立病院	6.0%	6.1%	2.7%	19.3%	8.5%	16.8%	4.0%	0.6%	0.0%	3.3%	11.6%	8.5%	0.7%	2.4%	0.7%	6.6%	0.3%	2.1%	100.0%	1831
平成21年度新規DPC対象病院	医療法人啓信会　京都きづ川病院	9.8%	0.0%	1.6%	9.7%	9.2%	38.6%	2.7%	0.8%	0.1%	2.3%	10.7%	0.0%	0.9%	0.0%	1.0%	10.9%	0.4%	1.4%	100.0%	1460
平成21年度新規DPC対象病院	医療法人社団石鎚会　田辺中央病院	5.0%	0.0%	2.1%	16.8%	12.7%	16.9%	5.2%	1.2%	0.0%	2.8%	4.1%	9.8%	1.2%	4.7%	3.6%	10.8%	0.2%	2.8%	100.0%	1207
平成21年度新規DPC対象病院	三菱京都病院	0.9%	2.9%	0.8%	6.9%	26.2%	26.1%	3.6%	0.4%	1.3%	2.2%	4.7%	12.4%	1.7%	4.2%	0.9%	2.9%	0.2%	1.9%	100.0%	2488
平成21年度新規DPC対象病院	京都府立与謝の海病院	4.9%	11.2%	4.3%	14.2%	11.4%	24.0%	2.9%	0.5%	0.7%	2.1%	8.1%	4.9%	1.1%	1.6%	0.6%	5.8%	0.3%	1.7%	100.0%	2607
平成21年度新規DPC対象病院	京都市立病院	5.9%	6.4%	5.2%	15.2%	9.0%	22.1%	5.4%	2.4%	1.3%	3.3%	9.2%	3.6%	3.0%	1.3%	2.0%	3.1%	0.2%	1.3%	100.0%	4933
平成21年度新規DPC対象病院	公立山城病院	6.1%	3.1%	1.9%	18.2%	10.3%	26.1%	2.5%	0.6%	1.2%	4.3%	9.3%	5.3%	1.0%	2.5%	2.7%	2.9%	0.1%	1.7%	100.0%	2354
平成21年度新規DPC対象病院	市立福知山市民病院	5.4%	5.7%	4.3%	11.2%	12.6%	23.6%	2.8%	0.8%	0.8%	3.2%	8.2%	5.7%	3.5%	1.7%	1.1%	6.2%	0.3%	2.7%	100.0%	2877
平成21年度新規DPC対象病院	独立行政法人国立病院機構舞鶴医療センター	22.3%	1.9%	5.2%	15.7%	9.7%	23.0%	1.5%	0.6%	0.4%	2.8%	5.2%	1.8%	1.3%	1.8%	2.4%	3.5%	0.3%	0.4%	100.0%	1562
平成21年度新規DPC対象病院	財団法人　浅香山病院	4.0%	0.0%	1.8%	13.8%	12.4%	39.0%	1.0%	0.6%	0.1%	3.6%	14.2%	0.7%	1.6%	0.0%	1.7%	3.4%	0.5%	1.6%	100.0%	1214
平成21年度新規DPC対象病院	近畿大学医学部堺病院	8.0%	7.1%	1.7%	14.7%	5.8%	19.9%	6.6%	0.7%	0.3%	5.4%	10.5%	5.9%	5.5%	0.2%	1.3%	3.4%	0.8%	2.3%	100.0%	2564
平成21年度新規DPC対象病院	医療法人一祐会　藤本病院	4.8%	6.0%	0.9%	9.1%	3.1%	30.8%	9.9%	1.2%	1.0%	5.1%	2.7%	14.1%	1.3%	1.6%	0.9%	6.5%	0.4%	0.6%	100.0%	1018
平成21年度新規DPC対象病院	和泉市立病院	3.0%	0.0%	4.3%	25.1%	7.7%	26.6%	4.7%	0.7%	1.9%	2.0%	8.8%	7.7%	1.2%	0.1%	2.0%	2.8%	0.0%	1.5%	100.0%	2381
平成21年度新規DPC対象病院	大阪府立母子保健総合医療センター	4.2%	4.6%	3.7%	5.2%	0.7%	4.9%	4.9%	1.5%	0.1%	4.1%	4.2%	17.8%	1.9%	39.6%	0.7%	0.4%	0.2%	1.4%	100.0%	2945
平成21年度新規DPC対象病院	医療法人泉秀会　かわい病院	0.0%	0.0%	0.0%	0.9%	0.0%	0.0%	18.2%	0.0%	0.0%	0.4%	0.0%	0.0%	0.0%	0.0%	0.0%	79.6%	0.0%	0.9%	100.0%	225
平成21年度新規DPC対象病院	医療法人東和会　第一東和会病院	9.2%	3.8%	3.7%	9.5%	5.1%	30.1%	6.1%	0.6%	0.1%	2.0%	4.2%	2.1%	1.8%	0.0%	1.4%	17.4%	1.0%	1.8%	100.0%	2280
平成21年度新規DPC対象病院	医療法人三和会　永山病院	4.1%	5.4%	2.0%	13.1%	3.9%	37.9%	4.6%	1.1%	0.4%	4.5%	7.1%	0.1%	1.1%	0.0%	3.4%	9.6%	0.8%	0.9%	100.0%	1164
平成21年度新規DPC対象病院	社会福祉法人恩賜財団　済生会　支部大阪府済生会　千里病院	2.5%	0.0%	0.6%	12.3%	9.0%	33.4%	4.4%	0.6%	2.3%	2.7%	5.8%	9.6%	1.2%	0.9%	0.7%	12.2%	0.1%	1.6%	100.0%	4070
平成21年度新規DPC対象病院	医療法人社団　湯川胃腸病院	1.3%	0.0%	0.0%	0.8%	0.5%	82.9%	0.0%	0.2%	0.0%	0.5%	0.7%	0.3%	0.2%	0.0%	11.1%	0.2%	1.3%	0.0%	100.0%	601
平成21年度新規DPC対象病院	大阪府立急性期・総合医療センター	6.2%	6.1%	3.5%	12.9%	12.0%	26.9%	4.0%	0.6%	0.8%	3.5%	10.2%	4.9%	0.6%	1.4%	1.4%	3.3%	0.1%	1.5%	100.0%	6912
平成21年度新規DPC対象病院	大阪鉄道病院	2.5%	13.0%	2.2%	5.6%	8.9%	33.8%	5.2%	0.4%	1.1%	4.0%	6.3%	6.2%	4.4%	0.1%	0.2%	4.5%	0.0%	1.6%	100.0%	2630
平成21年度新規DPC対象病院	医療法人毅峰会　吉田病院	2.8%	0.0%	1.4%	9.4%	12.4%	32.6%	2.8%	1.6%	0.5%	4.2%	15.0%	0.2%	0.9%	0.0%	2.6%	12.7%	0.0%	0.7%	100.0%	426
平成21年度新規DPC対象病院	医療法人マックシール　巽病院	7.4%	0.0%	12.1%	8.2%	11.0%	21.0%	2.1%	0.2%	0.2%	2.9%	7.8%	0.0%	0.8%	0.5%	0.8%	22.1%	1.1%	1.8%	100.0%	619
平成21年度新規DPC対象病院	医療法人　弘道会　萱島生野病院	12.1%	3.4%	1.7%	6.4%	3.8%	17.2%	7.0%	0.5%	0.3%	3.1%	7.1%	15.9%	3.1%	1.9%	0.7%	10.9%	0.9%	3.9%	100.0%	1086
平成21年度新規DPC対象病院	社会福祉法人　大阪暁明館病院	3.4%	8.1%	20.6%	10.9%	12.3%	16.8%	2.2%	0.1%	0.0%	3.4%	13.8%	0.0%	1.4%	0.1%	1.4%	4.9%	0.3%	0.3%	100.0%	1000
平成21年度新規DPC対象病院	医誠会病院	12.8%	0.0%	2.7%	11.1%	15.6%	24.5%	4.7%	0.8%	0.5%	3.0%	7.0%	1.4%	1.2%	0.1%	1.9%	10.1%	0.7%	1.9%	100.0%	2365
平成21年度新規DPC対象病院	医療法人　弘道会　守口生野記念病院	13.6%	0.1%	1.4%	13.8%	19.8%	18.4%	3.5%	0.6%	0.0%	4.3%	5.8%	0.1%	1.6%	0.3%	1.2%	12.0%	0.5%	3.0%	100.0%	941
平成21年度新規DPC対象病院	医療法人行岡医学研究会　行岡病院	3.5%	26.5%	1.6%	4.2%	0.9%	15.9%	16.1%	0.2%	0.1%	2.1%	1.5%	0.1%	0.5%	0.2%	1.1%	23.6%	0.4%	1.4%	100.0%	1045
平成21年度新規DPC対象病院	社会福祉法人恩賜財団　済生会支部大阪府済生会　茨木病院	7.4%	6.8%	5.6%	18.8%	0.9%	26.2%	6.5%	1.2%	0.1%	1.5%	4.2%	4.7%	0.9%	1.9%	3.1%	9.5%	0.0%	0.7%	100.0%	2325
平成21年度新規DPC対象病院	医療法人寿会　富永病院	45.2%	0.0%	3.2%	0.3%	23.9%	0.1%	15.5%	0.2%	0.0%	2.0%	0.3%	0.0%	0.2%	0.1%	0.1%	6.3%	0.0%	2.5%	100.0%	2253
平成21年度新規DPC対象病院	医療法人社団有隣会　東大阪病院	6.4%	0.0%	4.1%	20.3%	11.6%	32.7%	3.3%	0.9%	0.1%	4.7%	6.7%	0.1%	1.0%	0.0%	3.1%	4.1%	0.1%	0.7%	100.0%	701
平成21年度新規DPC対象病院	社会医療法人栄公会　佐野記念病院	25.7%	0.0%	0.5%	1.3%	1.0%	0.5%	17.1%	0.8%	0.0%	0.0%	0.5%	0.0%	0.0%	0.0%	0.3%	52.2%	0.0%	0.0%	100.0%	381

施設別MDC別比率（7～12月退院患者）

病院類型	施設名	比率																			件数
		MDC01	MDC02	MDC03	MDC04	MDC05	MDC06	MDC07	MDC08	MDC09	MDC10	MDC11	MDC12	MDC13	MDC14	MDC15	MDC16	MDC17	MDC18	全体	全体
平成21年度新規DPC対象病院	医療法人　良秀会　高石藤井病院	6.2%	5.9%	1.0%	7.3%	29.3%	25.8%	1.7%	0.1%	0.4%	2.0%	11.8%	0.2%	1.2%	0.0%	1.2%	4.1%	0.2%	1.6%	100.0%	1052
平成21年度新規DPC対象病院	医療法人讃和会　友愛会病院	24.9%	0.0%	2.0%	9.1%	9.2%	24.4%	3.2%	0.5%	0.2%	1.7%	2.0%	0.2%	2.8%	0.1%	2.1%	16.2%	0.2%	1.4%	100.0%	1331
平成21年度新規DPC対象病院	大阪回生病院	6.3%	5.6%	24.5%	5.1%	6.3%	28.2%	1.9%	3.4%	0.7%	2.3%	8.1%	0.3%	0.7%	0.2%	0.8%	4.7%	0.2%	0.7%	100.0%	2914
平成21年度新規DPC対象病院	国家公務員共済組合連合会　大手前病院	5.1%	11.0%	5.6%	4.8%	19.3%	27.0%	4.3%	2.0%	1.0%	3.3%	6.4%	1.8%	2.3%	0.1%	1.2%	2.8%	0.3%	1.8%	100.0%	3594
平成21年度新規DPC対象病院	市立枚方市民病院	5.0%	5.3%	9.2%	20.7%	6.3%	25.3%	2.5%	1.0%	1.4%	3.7%	5.2%	2.1%	1.0%	0.6%	4.1%	3.8%	0.2%	2.4%	100.0%	2628
平成21年度新規DPC対象病院	大阪市立総合医療センター	8.2%	7.2%	3.3%	9.2%	8.8%	19.6%	6.2%	0.7%	1.0%	3.2%	7.0%	8.4%	3.7%	8.5%	0.8%	2.8%	0.1%	1.3%	100.0%	9058
平成21年度新規DPC対象病院	市立岸和田市民病院	5.5%	4.9%	5.1%	21.6%	11.0%	24.3%	4.9%	0.5%	1.4%	3.4%	4.5%	0.0%	5.4%	0.4%	1.0%	4.6%	0.1%	1.4%	100.0%	3839
平成21年度新規DPC対象病院	財団法人　甲南病院	3.9%	25.9%	6.3%	8.4%	1.6%	28.1%	3.3%	0.9%	3.6%	4.9%	4.6%	0.6%	2.2%	0.0%	0.5%	3.5%	0.1%	1.8%	100.0%	2023
平成21年度新規DPC対象病院	医療法人財団　神戸海星病院	2.1%	30.0%	0.3%	3.9%	1.3%	18.2%	14.6%	4.8%	0.2%	4.0%	2.1%	0.4%	1.0%	0.5%	0.6%	12.9%	1.1%	1.9%	100.0%	1553
平成21年度新規DPC対象病院	三菱神戸病院	3.8%	37.4%	0.6%	5.0%	5.9%	24.6%	4.8%	1.5%	0.6%	3.0%	3.5%	0.1%	1.1%	0.1%	1.9%	3.7%	1.6%	0.8%	100.0%	1755
平成21年度新規DPC対象病院	医療法人　川崎病院	3.0%	8.7%	2.4%	10.9%	18.5%	30.5%	2.5%	0.5%	1.2%	4.5%	4.9%	0.1%	2.2%	0.3%	0.7%	5.6%	0.5%	2.8%	100.0%	2187
平成21年度新規DPC対象病院	医療法人　榮昌会　吉田病院	79.9%	0.0%	2.4%	1.8%	1.0%	1.5%	1.3%	0.3%	0.0%	1.0%	1.1%	0.0%	0.0%	0.0%	0.4%	7.8%	0.8%	0.7%	100.0%	717
平成21年度新規DPC対象病院	神戸百年記念病院	2.3%	2.4%	3.7%	7.0%	2.8%	38.9%	17.5%	0.5%	0.1%	5.4%	10.8%	0.1%	2.2%	0.1%	1.4%	2.9%	0.3%	1.8%	100.0%	1636
平成21年度新規DPC対象病院	地方独立行政法人神戸市民病院機構　神戸市立医療センター西市民病院	1.6%	3.7%	3.6%	17.0%	2.6%	25.0%	5.2%	2.1%	0.8%	3.5%	13.8%	10.5%	0.8%	2.4%	0.8%	4.8%	0.1%	1.8%	100.0%	3640
平成21年度新規DPC対象病院	兵庫県立こども病院	5.1%	8.3%	2.3%	7.7%	1.1%	6.9%	4.9%	1.0%	0.0%	2.5%	4.0%	10.1%	7.3%	31.1%	1.7%	3.4%	0.2%	2.4%	100.0%	2654
平成21年度新規DPC対象病院	医療法人沖縄徳洲会　神戸徳洲会病院	8.7%	0.0%	2.7%	14.7%	11.7%	19.3%	1.4%	0.7%	0.1%	5.4%	16.3%	1.7%	2.0%	0.0%	0.4%	12.3%	0.7%	2.1%	100.0%	1075
平成21年度新規DPC対象病院	神戸掖済会病院	2.6%	6.8%	1.1%	13.0%	14.3%	23.0%	3.5%	1.4%	1.4%	3.0%	5.7%	9.3%	1.2%	2.6%	2.3%	7.4%	0.1%	1.3%	100.0%	2219
平成21年度新規DPC対象病院	医療法人　明和病院	1.1%	10.0%	3.4%	8.2%	0.9%	40.9%	2.2%	1.1%	0.9%	2.8%	6.4%	7.6%	1.4%	2.4%	1.6%	7.7%	0.1%	1.4%	100.0%	3266
平成21年度新規DPC対象病院	医療法人回生会　宝塚病院	5.0%	0.0%	0.9%	10.6%	24.4%	18.8%	1.2%	0.4%	0.0%	2.6%	19.1%	0.1%	0.9%	0.1%	1.2%	5.1%	0.3%	9.2%	100.0%	1074
平成21年度新規DPC対象病院	医療法人尚和会　宝塚第一病院	11.3%	9.4%	3.2%	25.1%	2.4%	20.3%	2.4%	0.9%	0.2%	1.4%	2.2%	0.2%	0.9%	0.2%	2.8%	15.5%	0.3%	1.5%	100.0%	1516
平成21年度新規DPC対象病院	三田市民病院	6.9%	3.3%	5.2%	5.5%	17.1%	24.8%	6.0%	0.6%	1.1%	2.4%	7.8%	6.3%	0.7%	1.9%	1.2%	7.5%	0.1%	1.7%	100.0%	2923
平成21年度新規DPC対象病院	兵庫県立　柏原病院	2.9%	0.7%	2.2%	20.6%	11.1%	25.0%	1.0%	0.3%	0.1%	3.3%	2.7%	14.2%	1.3%	7.2%	3.3%	2.7%	0.0%	1.3%	100.0%	1025
平成21年度新規DPC対象病院	西脇市立西脇病院	18.0%	0.1%	5.2%	8.9%	1.8%	19.1%	4.2%	1.8%	0.6%	3.0%	15.7%	3.6%	2.9%	1.2%	1.1%	11.7%	0.1%	1.1%	100.0%	2886
平成21年度新規DPC対象病院	兵庫県立がんセンター	0.8%	0.0%	4.8%	19.4%	0.1%	34.1%	7.1%	0.2%	3.7%	0.6%	6.8%	17.7%	2.9%	0.0%	0.1%	0.1%	0.0%	1.7%	100.0%	3316
平成21年度新規DPC対象病院	高砂市民病院	5.3%	8.4%	8.7%	7.6%	6.2%	21.9%	7.9%	1.8%	0.4%	6.3%	9.7%	0.0%	1.3%	0.2%	0.8%	9.0%	0.0%	4.3%	100.0%	2098
平成21年度新規DPC対象病院	加古川市民病院	4.3%	6.1%	5.2%	17.3%	0.3%	14.6%	2.2%	1.5%	0.8%	1.8%	11.6%	14.2%	1.4%	9.6%	4.2%	3.2%	0.1%	1.5%	100.0%	3332
平成21年度新規DPC対象病院	医療法人　順心会　順心病院	62.5%	0.0%	0.6%	5.6%	1.2%	7.6%	0.9%	0.7%	0.0%	3.5%	1.2%	0.0%	0.4%	0.1%	1.1%	13.9%	0.3%	0.4%	100.0%	1178
平成21年度新規DPC対象病院	財団法人甲南病院　加古川病院	2.5%	0.0%	0.3%	7.8%	1.6%	15.9%	51.3%	1.1%	0.4%	2.3%	2.6%	0.2%	2.2%	0.0%	0.8%	5.8%	0.3%	5.0%	100.0%	1059
平成21年度新規DPC対象病院	三木市立三木市民病院	2.0%	1.3%	4.1%	8.2%	30.2%	28.5%	2.1%	0.4%	0.8%	1.5%	10.2%	0.1%	0.9%	0.1%	0.4%	6.7%	0.1%	2.4%	100.0%	1662
平成21年度新規DPC対象病院	市立加西病院	6.4%	4.6%	4.1%	12.9%	15.3%	28.0%	3.4%	2.1%	0.2%	3.5%	4.0%	3.2%	1.4%	0.3%	1.6%	5.2%	2.5%	1.3%	100.0%	2264
平成21年度新規DPC対象病院	大山病院	5.1%	1.3%	0.6%	13.0%	25.0%	24.2%	2.5%	0.4%	3.6%	1.8%	5.8%	0.3%	0.3%	0.0%	0.1%	12.0%	0.1%	3.7%	100.0%	669
平成21年度新規DPC対象病院	医療法人中央会　尼崎中央病院	3.5%	1.8%	0.8%	7.7%	11.3%	30.2%	10.6%	2.2%	1.2%	2.7%	1.9%	0.0%	8.8%	0.1%	0.6%	13.5%	0.1%	3.2%	100.0%	1188
平成21年度新規DPC対象病院	市立川西病院	3.3%	7.6%	1.8%	13.0%	4.8%	32.1%	3.2%	1.5%	1.8%	3.0%	7.6%	5.8%	1.1%	1.3%	3.2%	6.5%	0.3%	2.1%	100.0%	1797
平成21年度新規DPC対象病院	市立伊丹病院	1.7%	4.5%	1.4%	19.1%	5.6%	25.9%	5.7%	1.0%	2.6%	4.3%	9.1%	5.9%	2.5%	1.9%	2.5%	3.6%	0.3%	2.2%	100.0%	3191
平成21年度新規DPC対象病院	公立神崎総合病院	4.8%	1.9%	1.5%	15.6%	5.8%	28.5%	5.5%	0.8%	0.1%	3.1%	7.7%	6.0%	1.6%	1.0%	2.4%	12.9%	0.0%	0.8%	100.0%	861
平成21年度新規DPC対象病院	公立　宍粟総合病院	4.1%	0.0%	1.1%	10.3%	3.4%	27.1%	2.2%	0.4%	0.6%	3.3%	14.3%	18.4%	1.6%	4.8%	1.2%	5.7%	0.2%	1.3%	100.0%	1395
平成21年度新規DPC対象病院	新日鐵広畑病院	3.5%	12.4%	6.4%	3.7%	4.6%	22.5%	4.1%	1.2%	1.8%	2.6%	14.5%	7.8%	1.3%	2.2%	0.7%	9.0%	0.0%	1.7%	100.0%	3990
平成21年度新規DPC対象病院	医療法人三栄会ツカザキ病院	15.9%	20.4%	0.9%	6.6%	28.5%	14.9%	2.1%	0.1%	0.3%	0.9%	1.5%	0.1%	0.9%	0.1%	0.8%	5.1%	0.1%	0.9%	100.0%	1507
平成21年度新規DPC対象病院	真星病院	2.6%	30.9%	0.7%	10.8%	4.0%	17.7%	2.8%	1.9%	0.0%	6.4%	6.4%	0.2%	3.5%	0.0%	1.9%	8.7%	0.5%	0.9%	100.0%	424
平成21年度新規DPC対象病院	恒生病院	74.0%	0.0%	1.8%	2.5%	0.2%	1.6%	1.3%	0.0%	0.0%	1.6%	0.7%	0.0%	0.0%	0.0%	0.0%	16.1%	0.2%	0.0%	100.0%	446
平成21年度新規DPC対象病院	地方独立行政法人神戸市民病院機構　神戸市立医療センター中央市民病院	9.3%	8.3%	4.5%	10.8%	11.2%	15.8%	4.1%	1.0%	0.8%	3.4%	6.9%	6.7%	6.2%	2.2%	0.7%	4.9%	1.2%	2.1%	100.0%	9027
平成21年度新規DPC対象病院	神鋼病院	4.6%	1.7%	3.7%	15.3%	7.9%	30.9%	3.9%	0.4%	3.6%	1.9%	12.3%	3.5%	2.5%	0.2%	0.7%	5.2%	0.1%	1.5%	100.0%	3614
平成21年度新規DPC対象病院	西神戸医療センター	4.9%	5.6%	3.7%	13.1%	4.6%	23.9%	5.1%	0.8%	1.5%	2.7%	8.8%	11.4%	2.5%	2.4%	1.5%	4.8%	0.2%	2.5%	100.0%	5008
平成21年度新規DPC対象病院	兵庫県立　西宮病院	4.3%	6.6%	3.0%	3.7%	3.3%	28.4%	3.8%	0.3%	2.3%	2.1%	11.0%	16.9%	2.3%	4.2%	0.8%	5.8%	0.1%	1.1%	100.0%	4118
平成21年度新規DPC対象病院	兵庫県立塚口病院	1.4%	8.7%	1.4%	13.8%	1.6%	22.5%	5.0%	1.6%	1.7%	3.4%	3.1%	17.4%	2.7%	5.4%	3.0%	5.5%	0.0%	1.8%	100.0%	2571
平成21年度新規DPC対象病院	明石市立市民病院	4.5%	9.7%	7.8%	11.8%	11.7%	14.3%	6.6%	0.5%	0.9%	1.9%	14.7%	4.5%	2.5%	0.2%	1.6%	5.6%	0.1%	1.1%	100.0%	2444
平成21年度新規DPC対象病院	西宮市立中央病院	3.2%	5.3%	3.6%	27.3%	2.9%	27.2%	4.1%	2.6%	1.6%	3.7%	8.3%	0.2%	1.2%	0.2%	3.0%	4.1%	0.2%	1.4%	100.0%	1795
平成21年度新規DPC対象病院	医療法人松本快生会西奈良中央病院	5.8%	0.0%	1.9%	10.8%	3.7%	29.8%	7.4%	0.4%	0.1%	1.7%	15.0%	0.3%	0.7%	0.1%	3.5%	16.4%	0.1%	2.2%	100.0%	1186
平成21年度新規DPC対象病院	医療法人　康仁会　西の京病院	4.4%	1.9%	2.3%	5.7%	30.6%	18.5%	18.6%	0.5%	0.0%	1.0%	9.9%	0.0%	0.5%	0.1%	1.0%	3.5%	0.6%	0.8%	100.0%	1465
平成21年度新規DPC対象病院	市立奈良病院	10.1%	4.3%	4.6%	12.0%	3.3%	28.0%	6.1%	1.3%	3.5%	2.7%	4.6%	9.1%	1.3%	0.7%	1.2%	5.0%	0.1%	2.0%	100.0%	3206
平成21年度新規DPC対象病院	医療法人社団田北会田北病院	7.3%	0.0%	1.3%	12.5%	4.0%	18.2%	14.7%	1.2%	0.0%	3.5%	5.7%	0.0%	1.0%	0.0%	2.2%	26.9%	0.2%	1.3%	100.0%	599
平成21年度新規DPC対象病院	大和高田市立病院	5.2%	1.9%	3.6%	11.6%	2.7%	30.0%	4.0%	1.0%	1.9%	4.0%	14.6%	10.2%	1.2%	1.7%	2.1%	2.7%	0.2%	1.3%	100.0%	2527
平成21年度新規DPC対象病院	財団法人天理よろづ相談所病院	7.1%	10.0%	3.6%	14.1%	12.7%	16.0%	4.6%	1.6%	1.2%	4.2%	7.8%	8.1%	3.5%	1.5%	0.5%	1.9%	0.1%	1.6%	100.0%	8109
平成21年度新規DPC対象病院	医療法人社団高清会高井病院	8.7%	0.0%	1.4%	7.3%	37.9%	18.2%	3.6%	0.7%	0.2%	0.5%	7.0%	0.0%	0.2%	0.0%	0.5%	12.4%	0.0%	1.2%	100.0%	2768
平成21年度新規DPC対象病院	社会福祉法人恩賜財団済生会御所病院	8.6%	0.0%	6.1%	24.2%	4.8%	25.0%	2.8%	1.2%	1.0%	5.6%	6.2%	0.1%	1.1%	0.2%	3.4%	8.1%	0.4%	1.4%	100.0%	1121
平成21年度新規DPC対象病院	宇陀市立病院	4.5%	3.6%	1.5%	11.6%	8.9%	27.4%	6.6%	0.8%	0.1%	3.8%	11.5%	0.3%	1.4%	0.1%	1.0%	15.7%	0.2%	0.8%	100.0%	862
平成21年度新規DPC対象病院	奈良県立五條病院	6.0%	5.0%	2.1%	16.0%	3.0%	35.3%	5.7%	0.5%	0.7%	1.8%	7.6%	0.1%	1.6%	0.1%	1.4%	10.3%	0.5%	2.3%	100.0%	838
平成21年度新規DPC対象病院	奈良県立三室病院	8.3%	3.0%	3.0%	16.1%	24.3%	17.4%	2.5%	1.0%	0.3%	2.1%	9.8%	1.2%	1.4%	0.3%	2.6%	4.5%	0.2%	2.1%	100.0%	2315
平成21年度新規DPC対象病院	奈良県立奈良病院	5.8%	1.9%	3.5%	17.7%	10.1%	18.7%	3.8%	0.8%	0.5%	2.1%	11.2%	11.8%	0.9%	4.9%	1.1%	4.2%	0.1%	1.0%	100.0%	3352
平成21年度新規DPC対象病院	独立行政法人　労働者健康福祉機構　和歌山労災病院	9.1%	2.3%	8.5%	11.0%	6.9%	25.0%	6.5%	0.4%	1.0%	3.8%	4.1%	7.9%	2.5%	1.7%	1.0%	7.6%	0.0%	0.7%	100.0%	3350
平成21年度新規DPC対象病院	医療法人愛晋会　中江病院	4.8%	0.0%	0.4%	11.8%	4.8%	57.0%	3.4%	1.0%	0.6%	3.4%	2.0%	0.6%	0.6%	0.2%	1.2%	7.0%	1.0%	0.4%	100.0%	502
平成21年度新規DPC対象病院	済生会和歌山病院	8.5%	0.0%	1.0%	7.2%	16.2%	34.9%	8.4%	0.6%	2.2%	3.5%	6.1%	0.1%	0.4%	0.1%	1.4%	8.4%	0.1%	0.9%	100.0%	1423
平成21年度新規DPC対象病院	医療法人　南労会　医療法人南労会　紀和病院	4.0%	0.0%	2.3%	30.5%	5.8%	22.2%	2.5%	1.7%	1.3%	2.5%	10.7%	0.3%	1.3%	0.2%	2.0%	10.8%	0.3%	1.5%	100.0%	600
平成21年度新規DPC対象病院	北出病院	3.1%	0.0%	2.1%	8.2%	4.0%	56.8%	1.8%	0.7%	0.3%	2.6%	7.0%	0.4%	2.4%	0.1%	2.8%	5.4%	0.9%	1.3%	100.0%	704
平成21年度新規DPC対象病院	白浜はまゆう病院	9.9%	0.0%	2.9%	14.0%	5.5%	28.9%	11.0%	0.7%	1.3%	2.9%	8.1%	0.4%	4.8%	0.0%	0.7%	7.5%	0.9%	0.7%	100.0%	456
平成21年度新規DPC対象病院	新宮市立医療センター	9.3%	3.8%	0.6%	10.5%	11.9%	28.3%	4.9%	0.4%	0.1%	3.0%	9.3%	4.7%	0.9%	1.9%	0.9%	8.2%	0.3%	1.1%	100.0%	2159
平成21年度新規DPC対象病院	日本赤十字社　和歌山医療センター	6.6%	11.0%	3.7%	12.0%	8.2%	19.8%	3.9%	0.8%	1.1%	3.1%	7.0%	9.2%	2.9%	1.6%	0.7%	5.8%	0.1%	2.5%	100.0%	7698
平成21年度新規DPC対象病院	公立紀南病院組合　社会保険　紀南病院	1.2%	11.0%	5.7%	10.9%	11.8%	19.2%	4.2%	0.3%	0.7%	2.4%	7.9%	9.9%	3.0%	3.1%	1.7%	5.2%	0.1%	1.7%	100.0%	3475
平成21年度新規DPC対象病院	鳥取生協病院	10.4%	0.0%	5.7%	27.0%	8.6%	25.2%	2.3%	0.3%	0.4%	3.5%	3.7%	0.3%	1.0%	0.2%	1.9%	7.9%	0.1%	1.3%	100.0%	1155
平成21年度新規DPC対象病院	独立行政法人労働者健康福祉機構　山陰労災病院	10.7%	1.4%	6.5%	5.1%	16.4%	25.0%	9.7%	0.7%	0.2%	2.4%	8.1%	0.0%	1.2%	0.1%	0.5%	10.0%	0.4%	1.5%	100.0%	3260
平成21年度新規DPC対象病院	医療法人同愛会　博愛病院	6.8%	0.4%	1.2%	16.0%	3.0%	30.5%	4.8%	0.8%	1.5%	4.5%	4.5%	11.2%	0.9%	0.1%	2.4%	7.6%	0.4%	3.2%	100.0%	1389
平成21年度新規DPC対象病院	鳥取県立厚生病院	6.8%	1.1%	2.7%	15.6%	11.3%	28.4%	1.9%	0.4%	1.6%	3.0%	6.3%	9.9%	1.3%	2.0%	1.2%	5.1%	0.2%	1.2%	100.0%	2739

施設別MDC別比率（7～12月退院患者）

病院類型	施設名	比率																		件数
		MDC01	MDC02	MDC03	MDC04	MDC05	MDC06	MDC07	MDC08	MDC09	MDC10	MDC11	MDC12	MDC13	MDC14	MDC15	MDC16	MDC17	MDC18	全体	全体
平成21年度新規DPC対象病院	松江市立病院	4.7%	3.1%	4.3%	14.2%	12.9%	21.2%	3.9%	2.2%	1.7%	2.7%	5.3%	8.9%	1.2%	4.3%	1.6%	6.6%	0.2%	1.2%	100.0%	3274
平成21年度新規DPC対象病院	益田赤十字病院	8.8%	8.3%	1.3%	15.0%	8.8%	15.3%	3.1%	0.7%	0.5%	7.3%	10.9%	7.3%	2.4%	1.7%	0.7%	6.7%	0.3%	1.0%	100.0%	2288
平成21年度新規DPC対象病院	社団法人　益田市医師会立　益田地域医療センター医師会病院	5.5%	16.6%	5.6%	11.4%	3.5%	30.5%	3.4%	1.9%	0.1%	5.9%	2.8%	0.1%	0.8%	0.1%	1.3%	9.8%	0.2%	0.6%	100.0%	1073
平成21年度新規DPC対象病院	玉造厚生年金病院	2.0%	0.0%	0.0%	1.2%	0.4%	3.7%	56.6%	1.2%	0.0%	2.9%	0.4%	0.0%	0.0%	1.6%	0.0%	27.9%	0.4%	1.6%	100.0%	244
平成21年度新規DPC対象病院	出雲徳洲会病院	9.0%	0.0%	2.6%	12.4%	7.2%	25.5%	7.8%	1.2%	0.0%	3.6%	3.2%	0.2%	1.2%	1.0%	1.6%	19.5%	0.6%	3.2%	100.0%	498
平成21年度新規DPC対象病院	川崎医科大学附属川崎病院	3.5%	11.2%	4.3%	12.1%	4.1%	25.7%	7.2%	1.8%	0.2%	3.2%	6.0%	1.3%	1.1%	0.4%	1.1%	14.7%	0.4%	1.6%	100.0%	3307
平成21年度新規DPC対象病院	医療法人　社団　光生病院	5.3%	0.0%	1.7%	14.1%	6.0%	14.4%	14.3%	0.2%	0.0%	5.5%	7.7%	0.0%	1.7%	0.0%	2.6%	18.4%	0.3%	7.7%	100.0%	582
平成21年度新規DPC対象病院	医療法人社団十全会　心臓病センター榊原病院	0.7%	3.5%	0.5%	2.6%	75.0%	8.9%	0.2%	0.1%	0.0%	3.4%	1.6%	0.0%	0.4%	0.1%	0.6%	0.3%	0.1%	1.8%	100.0%	2457
平成21年度新規DPC対象病院	医療法人　水和会　総合病院　水島中央病院	5.5%	0.0%	3.1%	19.9%	2.8%	36.7%	6.0%	1.4%	0.2%	2.7%	3.6%	0.0%	1.1%	0.1%	3.2%	12.9%	0.4%	0.4%	100.0%	813
平成21年度新規DPC対象病院	財団法人淳風会　倉敷第一病院	8.7%	0.0%	3.3%	19.7%	3.2%	16.6%	10.1%	2.1%	2.9%	2.5%	2.4%	0.1%	1.3%	0.5%	1.3%	21.7%	3.2%	0.4%	100.0%	760
平成21年度新規DPC対象病院	倉敷成人病センター	0.3%	12.7%	0.1%	3.0%	0.7%	21.4%	4.9%	0.5%	3.0%	2.6%	12.4%	32.0%	1.2%	0.8%	0.4%	2.1%	0.1%	1.8%	100.0%	3421
平成21年度新規DPC対象病院	医療法人天和会　松田病院	1.2%	0.0%	1.1%	7.2%	1.2%	55.3%	8.6%	0.6%	0.7%	2.5%	9.6%	0.3%	1.1%	0.1%	0.8%	9.1%	0.0%	0.6%	100.0%	1008
平成21年度新規DPC対象病院	倉敷平成病院	22.0%	0.5%	6.9%	12.4%	4.1%	10.7%	6.1%	2.3%	0.0%	5.7%	3.2%	0.5%	1.1%	0.0%	1.5%	20.7%	1.9%	0.5%	100.0%	788
平成21年度新規DPC対象病院	佐藤胃腸科外科病院	0.0%	0.0%	0.6%	1.3%	0.0%	89.7%	0.0%	0.4%	0.0%	0.0%	0.8%	0.2%	0.4%	0.0%	4.4%	0.8%	0.4%	1.1%	100.0%	523
平成21年度新規DPC対象病院	医療法人清梁会　高梁中央病院	10.2%	0.0%	3.2%	14.7%	3.4%	30.1%	2.8%	1.1%	0.0%	7.2%	14.2%	0.0%	1.5%	0.0%	1.5%	8.3%	1.1%	0.6%	100.0%	529
平成21年度新規DPC対象病院	医療法人社団同仁会　金光病院	4.3%	0.0%	2.7%	19.1%	4.1%	28.0%	3.9%	1.5%	0.7%	3.6%	17.1%	0.9%	0.7%	0.2%	1.4%	10.9%	0.2%	0.9%	100.0%	586
平成21年度新規DPC対象病院	金田病院	12.0%	0.0%	3.1%	12.9%	5.1%	21.6%	8.7%	1.0%	1.1%	4.4%	4.7%	0.1%	4.1%	0.0%	0.8%	19.7%	0.5%	0.3%	100.0%	1051
平成21年度新規DPC対象病院	広島鉄道病院	1.1%	9.0%	1.3%	10.7%	6.0%	30.2%	11.1%	1.1%	0.6%	3.0%	9.2%	7.5%	0.8%	1.9%	1.0%	4.2%	0.2%	1.2%	100.0%	2315
平成21年度新規DPC対象病院	広島医療生活協同組合　広島共立病院	3.0%	0.0%	1.1%	17.4%	6.5%	38.6%	4.3%	0.5%	1.6%	6.5%	4.4%	0.3%	1.3%	0.3%	1.4%	9.8%	0.4%	2.7%	100.0%	1220
平成21年度新規DPC対象病院	荒木脳神経外科病院	49.1%	0.0%	8.9%	2.4%	2.7%	3.9%	0.9%	0.3%	0.0%	3.0%	0.6%	0.3%	0.3%	0.0%	0.0%	25.6%	2.1%	0.0%	100.0%	336
平成21年度新規DPC対象病院	公立みつぎ総合病院	9.8%	0.1%	2.1%	12.2%	8.0%	33.3%	3.5%	2.0%	0.5%	3.0%	7.7%	3.3%	0.7%	1.7%	0.8%	9.3%	0.9%	1.1%	100.0%	1098
平成21年度新規DPC対象病院	公立学校共済組合　中国中央病院	1.0%	0.0%	1.8%	23.7%	1.0%	23.7%	7.3%	0.9%	4.5%	3.1%	2.2%	10.6%	8.6%	4.4%	2.1%	3.3%	0.3%	1.7%	100.0%	2577
平成21年度新規DPC対象病院	日本鋼管福山病院	1.2%	0.7%	4.7%	19.8%	0.9%	19.3%	16.5%	1.2%	0.0%	3.1%	4.2%	2.0%	1.2%	0.5%	3.7%	19.3%	0.2%	1.5%	100.0%	2545
平成21年度新規DPC対象病院	社会医療法人　祥和会　脳神経センター　大田記念病院	56.1%	0.0%	5.0%	7.4%	1.2%	5.5%	6.3%	0.9%	0.0%	3.3%	1.1%	0.0%	1.3%	0.2%	0.3%	10.4%	0.5%	0.4%	100.0%	1705
平成21年度新規DPC対象病院	市立三次中央病院	6.3%	5.1%	5.6%	13.7%	8.6%	23.1%	2.0%	0.8%	0.7%	1.5%	9.8%	8.4%	1.7%	4.4%	0.7%	6.2%	0.2%	1.1%	100.0%	2858
平成21年度新規DPC対象病院	広島県厚生農業協同組合連合会　広島総合病院	5.4%	4.2%	4.8%	13.7%	8.9%	21.3%	8.0%	2.3%	0.9%	2.1%	10.2%	6.9%	1.3%	2.8%	1.0%	4.4%	0.2%	1.6%	100.0%	5483
平成21年度新規DPC対象病院	済生会広島病院	4.9%	0.0%	1.8%	16.3%	9.3%	30.8%	5.7%	1.0%	2.9%	7.9%	3.0%	0.1%	1.2%	0.0%	2.5%	10.1%	1.0%	1.5%	100.0%	1779
平成21年度新規DPC対象病院	独立行政法人国立病院機構　福山医療センター	4.6%	0.1%	0.9%	12.7%	1.8%	29.2%	10.0%	0.8%	2.9%	1.3%	7.7%	12.1%	2.2%	6.9%	1.6%	4.2%	0.2%	0.7%	100.0%	3869
平成21年度新規DPC対象病院	山口県済生会下関総合病院	3.0%	1.3%	1.9%	12.6%	10.1%	26.1%	7.2%	0.6%	0.7%	1.4%	7.0%	11.6%	1.0%	5.4%	1.3%	7.1%	0.1%	1.6%	100.0%	4485
平成21年度新規DPC対象病院	宇部興産株式会社中央病院	13.2%	7.6%	5.1%	10.2%	6.2%	23.5%	4.6%	0.5%	0.8%	5.2%	6.4%	0.7%	2.9%	0.0%	1.6%	9.5%	0.0%	1.8%	100.0%	2018
平成21年度新規DPC対象病院	済生会山口総合病院	5.5%	1.8%	8.4%	6.6%	15.1%	25.3%	6.5%	1.0%	0.3%	2.6%	8.6%	4.6%	2.7%	0.2%	0.8%	8.3%	0.2%	1.4%	100.0%	2877
平成21年度新規DPC対象病院	萩市民病院	3.8%	0.0%	2.8%	14.0%	24.8%	26.7%	5.6%	0.3%	0.1%	4.2%	2.8%	0.2%	0.6%	0.0%	1.7%	11.1%	0.2%	1.1%	100.0%	899
平成21年度新規DPC対象病院	山口県立総合医療センター	7.2%	3.7%	5.6%	8.0%	8.8%	15.3%	6.8%	0.9%	1.4%	2.5%	9.4%	11.0%	2.8%	5.0%	0.8%	7.4%	0.9%	2.6%	100.0%	4586
平成21年度新規DPC対象病院	周南記念病院	10.3%	0.0%	2.7%	10.6%	5.5%	34.7%	8.3%	0.3%	0.1%	2.3%	8.8%	0.1%	1.0%	0.2%	1.1%	12.3%	0.2%	1.3%	100.0%	1405
平成21年度新規DPC対象病院	山口県厚生農業協同組合連合会　長門総合病院	1.8%	0.1%	9.7%	11.1%	5.9%	30.9%	3.0%	1.3%	3.3%	2.6%	7.3%	6.7%	2.4%	2.4%	1.6%	5.9%	1.1%	2.9%	100.0%	1595
平成21年度新規DPC対象病院	山口県厚生農業協同組合連合会　周東総合病院	4.4%	11.4%	1.3%	7.8%	9.5%	22.3%	6.2%	1.3%	0.7%	3.7%	10.4%	3.0%	4.6%	1.1%	1.3%	7.8%	0.1%	3.1%	100.0%	3088
平成21年度新規DPC対象病院	山口県厚生農業協同組合連合会　小郡第一総合病院	3.9%	13.0%	3.2%	7.6%	2.7%	20.7%	10.8%	0.3%	1.9%	4.4%	7.6%	5.4%	1.9%	0.4%	2.1%	11.9%	0.2%	2.1%	100.0%	1791
平成21年度新規DPC対象病院	独立行政法人国立病院機構　関門医療センター	8.0%	4.7%	6.6%	10.9%	5.9%	30.2%	4.3%	0.6%	0.9%	2.7%	7.7%	1.7%	2.1%	0.8%	1.5%	9.7%	0.7%	1.0%	100.0%	2821
平成21年度新規DPC対象病院	川島病院	1.2%	0.0%	0.0%	0.5%	1.5%	1.0%	0.5%	0.0%	0.0%	4.0%	75.1%	0.0%	0.5%	0.0%	0.7%	0.7%	0.0%	14.2%	100.0%	402
平成21年度新規DPC対象病院	ホウエツ病院	9.1%	0.0%	3.0%	23.2%	5.6%	26.8%	7.1%	0.5%	0.0%	1.5%	6.1%	0.0%	0.5%	0.0%	0.5%	15.7%	0.5%	0.0%	100.0%	198
平成21年度新規DPC対象病院	徳島県立海部病院	10.2%	0.0%	2.0%	21.4%	6.5%	21.4%	3.6%	1.8%	0.2%	5.0%	6.1%	0.5%	3.2%	0.0%	2.5%	13.5%	0.2%	1.8%	100.0%	443
平成21年度新規DPC対象病院	つるぎ町立半田病院	2.8%	0.0%	2.5%	14.1%	2.3%	22.0%	0.8%	0.8%	1.0%	3.8%	13.0%	25.9%	1.6%	4.0%	0.6%	3.6%	0.1%	1.1%	100.0%	872
平成21年度新規DPC対象病院	香川県立中央病院	5.7%	1.6%	4.2%	9.6%	10.6%	26.2%	5.7%	0.4%	1.1%	2.2%	8.9%	9.3%	3.0%	1.0%	0.6%	8.0%	0.2%	1.8%	100.0%	4893
平成21年度新規DPC対象病院	高松市民病院	6.1%	4.9%	5.7%	15.4%	6.9%	18.8%	3.1%	1.2%	0.5%	3.0%	9.2%	7.4%	4.2%	1.0%	0.9%	8.2%	1.0%	2.4%	100.0%	1845
平成21年度新規DPC対象病院	香川県厚生農業協同組合連合会　屋島総合病院	5.0%	3.1%	5.8%	22.5%	6.3%	20.9%	4.6%	2.2%	0.9%	1.9%	7.5%	5.6%	0.9%	0.7%	2.2%	8.4%	0.5%	0.9%	100.0%	2535
平成21年度新規DPC対象病院	三豊総合病院	8.0%	3.3%	2.3%	15.3%	10.9%	26.3%	4.7%	1.0%	0.8%	3.3%	8.6%	2.9%	2.0%	1.0%	1.4%	6.9%	0.3%	0.9%	100.0%	4534
平成21年度新規DPC対象病院	独立行政法人国立病院機構　高松医療センター	4.1%	0.0%	2.3%	17.2%	39.1%	9.5%	15.8%	0.3%	0.0%	3.4%	4.1%	0.2%	0.5%	0.0%	0.5%	2.5%	0.0%	0.5%	100.0%	609
平成21年度新規DPC対象病院	瀬戸内海病院	12.8%	0.0%	4.4%	24.7%	7.1%	23.5%	2.0%	2.6%	0.3%	5.9%	3.8%	0.0%	0.8%	0.3%	2.7%	6.0%	0.8%	2.2%	100.0%	732
平成21年度新規DPC対象病院	社会福祉法人　恩賜財団　済生会今治病院	8.8%	0.5%	1.7%	7.8%	20.8%	36.9%	4.0%	0.6%	1.5%	2.7%	3.2%	0.0%	1.4%	0.1%	1.0%	6.4%	0.1%	2.6%	100.0%	1689
平成21年度新規DPC対象病院	公立学校共済組合四国中央病院	1.6%	0.4%	5.6%	10.9%	4.4%	24.0%	4.3%	0.9%	0.8%	3.6%	10.5%	17.1%	0.8%	4.9%	2.0%	6.9%	0.1%	1.2%	100.0%	1428
平成21年度新規DPC対象病院	医療法人　緊愛会　石川病院	12.0%	0.0%	5.0%	10.6%	10.7%	27.3%	6.5%	1.3%	0.4%	3.8%	5.8%	0.1%	0.4%	0.3%	0.7%	12.8%	1.3%	1.1%	100.0%	758
平成21年度新規DPC対象病院	独立行政法人国立病院機構四国がんセンター	1.2%	0.0%	2.8%	14.7%	0.1%	28.2%	3.9%	0.2%	15.1%	1.2%	11.2%	17.0%	3.1%	0.0%	0.1%	0.1%	0.0%	0.9%	100.0%	3401
平成21年度新規DPC対象病院	医療法人　久会　図南病院	5.8%	0.0%	0.9%	12.5%	3.0%	55.8%	6.3%	0.7%	0.5%	3.5%	1.4%	0.5%	0.7%	0.0%	0.9%	4.9%	0.2%	2.5%	100.0%	432
平成21年度新規DPC対象病院	医療法人　仁生会　細木病院	3.5%	0.0%	2.6%	27.6%	3.1%	19.3%	10.9%	1.0%	0.3%	6.9%	4.4%	0.0%	2.5%	2.0%	2.9%	11.1%	1.0%	0.9%	100.0%	685
平成21年度新規DPC対象病院	いずみの病院	21.9%	0.0%	0.7%	13.5%	9.4%	21.9%	4.5%	0.5%	1.4%	4.0%	8.3%	0.0%	1.8%	0.0%	1.3%	7.9%	0.7%	2.2%	100.0%	556
平成21年度新規DPC対象病院	高知高須病院	0.2%	0.0%	0.0%	0.2%	0.4%	2.7%	0.0%	0.0%	0.0%	0.4%	89.9%	0.6%	0.0%	0.4%	0.0%	0.4%	0.0%	4.6%	100.0%	476
平成21年度新規DPC対象病院	高知県･高知市病院企業団立高知医療センター	5.7%	2.1%	3.8%	13.4%	12.1%	22.0%	6.1%	0.6%	0.6%	2.3%	6.8%	9.0%	4.2%	2.2%	1.0%	6.1%	0.1%	1.7%	100.0%	6040
平成21年度新規DPC対象病院	医療法人五月会　須崎くろしお病院	9.8%	13.3%	1.5%	13.2%	6.1%	19.4%	5.9%	2.7%	0.0%	5.0%	4.1%	0.0%	1.4%	0.2%	2.3%	13.8%	0.3%	1.1%	100.0%	660
平成21年度新規DPC対象病院	医療法人聖真会　渭南病院	14.2%	0.0%	2.8%	19.4%	2.1%	25.3%	4.2%	1.0%	0.0%	3.8%	5.2%	0.3%	2.8%	0.0%	1.4%	14.2%	1.0%	2.4%	100.0%	289
平成21年度新規DPC対象病院	高知県　高知県立幡多けんみん病院	7.3%	0.0%	3.6%	8.0%	11.8%	28.2%	6.3%	0.8%	0.7%	1.9%	7.4%	5.5%	1.3%	3.0%	1.1%	10.4%	0.1%	2.6%	100.0%	2829
平成21年度新規DPC対象病院	くぼかわ病院	7.2%	0.0%	1.9%	10.5%	2.5%	32.9%	4.7%	1.1%	0.3%	4.4%	7.5%	8.3%	0.8%	6.6%	1.7%	7.7%	0.0%	1.9%	100.0%	362
平成21年度新規DPC対象病院	医療法人　輝栄会　福岡輝栄会病院	17.1%	0.2%	4.8%	13.5%	6.2%	19.1%	5.9%	0.9%	0.2%	6.0%	4.0%	0.0%	0.7%	0.1%	2.3%	16.5%	2.0%	0.7%	100.0%	1201
平成21年度新規DPC対象病院	医療法人社団日晴会久恒病院	0.4%	0.0%	0.0%	0.0%	0.0%	0.4%	34.3%	0.8%	0.0%	1.2%	0.0%	0.0%	0.0%	0.0%	0.0%	60.3%	2.5%	0.0%	100.0%	242
平成21年度新規DPC対象病院	福岡青洲会病院	11.3%	1.3%	3.6%	13.0%	25.0%	16.4%	5.4%	0.4%	0.8%	1.6%	5.0%	0.1%	1.3%	0.0%	2.0%	11.4%	0.5%	1.0%	100.0%	1289
平成21年度新規DPC対象病院	上野外科胃腸科病院	0.0%	0.0%	0.0%	2.1%	1.2%	60.6%	6.1%	0.9%	0.9%	1.2%	12.4%	0.0%	0.9%	0.0%	2.1%	8.8%	0.9%	1.8%	100.0%	330
平成21年度新規DPC対象病院	宗像水光会総合病院	7.1%	2.5%	3.2%	9.4%	19.4%	19.8%	2.9%	1.4%	0.1%	4.5%	12.1%	0.3%	1.0%	0.1%	1.4%	13.1%	0.8%	1.0%	100.0%	1452
平成21年度新規DPC対象病院	医療法人　豊資会　加野病院	0.0%	0.0%	0.0%	1.7%	0.7%	0.7%	0.3%	0.0%	0.0%	0.3%	91.7%	1.0%	0.0%	0.0%	0.3%	2.1%	0.0%	1.0%	100.0%	289
平成21年度新規DPC対象病院	医療法人　佐田厚生会　佐田病院	0.9%	0.0%	0.9%	6.3%	1.6%	54.4%	12.4%	0.6%	0.5%	0.7%	1.9%	0.7%	0.9%	0.1%	2.5%	13.6%	1.2%	0.8%	100.0%	1227
平成21年度新規DPC対象病院	福岡リハビリテーション病院	6.6%	0.0%	0.4%	3.6%	4.0%	2.8%	36.1%	1.8%	0.0%	1.4%	0.8%	0.0%	0.4%	0.2%	0.6%	40.0%	0.2%	1.0%	100.0%	498
平成21年度新規DPC対象病院	福岡市医師会成人病センター	1.6%	0.0%	1.3%	9.3%	30.6%	38.1%	0.9%	0.6%	0.0%	10.2%	3.0%	0.0%	1.3%	0.0%	1.8%	0.5%	0.5%	0.5%	100.0%	1101
平成21年度新規DPC対象病院	医療法人　喜悦会　那珂川病院	4.3%	1.1%	3.0%	15.7%	7.9%	37.2%	4.5%	1.4%	0.5%	5.5%	5.5%	0.4%	1.6%	0.0%	1.3%	6.4%	1.6%	2.0%	100.0%	559
平成21年度新規DPC対象病院	医療法人社団慶仁会　川崎病院	8.5%	0.4%	2.9%	5.6%	2.5%	2.1%	37.1%	1.9%	0.0%	1.6%	1.2%	0.0%	0.0%	0.6%	0.4%	34.4%	0.2%	0.6%	100.0%	485

施設別MDC別比率（7～12月退院患者）

病院類型	施設名	比率																			件数
		MDC01	MDC02	MDC03	MDC04	MDC05	MDC06	MDC07	MDC08	MDC09	MDC10	MDC11	MDC12	MDC13	MDC14	MDC15	MDC16	MDC17	MDC18	全体	全体
平成21年度新規DPC対象病院	神代病院	10.8%	0.0%	3.4%	16.4%	9.9%	29.3%	2.2%	1.7%	0.0%	5.2%	1.7%	0.0%	0.9%	0.0%	2.2%	14.7%	1.3%	0.4%	100.0%	232
平成21年度新規DPC対象病院	姫野病院	13.9%	0.0%	1.9%	12.4%	5.0%	9.6%	18.0%	0.9%	0.0%	0.9%	8.0%	0.3%	1.2%	0.0%	0.9%	24.5%	1.9%	0.6%	100.0%	323
平成21年度新規DPC対象病院	長田病院	6.3%	0.0%	6.6%	29.6%	7.7%	29.1%	1.6%	1.3%	0.0%	5.8%	4.9%	0.2%	1.3%	0.0%	3.3%	0.3%	1.0%	1.0%	100.0%	608
平成21年度新規DPC対象病院	社会保険大牟田天領病院	9.1%	3.6%	1.9%	14.7%	17.8%	24.4%	2.7%	1.1%	0.6%	4.6%	6.9%	0.6%	1.4%	0.0%	1.4%	5.1%	0.6%	3.5%	100.0%	1576
平成21年度新規DPC対象病院	社会保険筑豊病院	5.8%	0.0%	3.2%	14.8%	19.3%	23.8%	3.5%	0.8%	0.3%	4.9%	12.6%	0.0%	1.7%	0.0%	2.0%	3.2%	0.6%	3.4%	100.0%	709
平成21年度新規DPC対象病院	福岡県済生会八幡総合病院	19.2%	5.4%	3.8%	10.1%	8.5%	19.5%	3.8%	0.7%	0.9%	4.5%	12.2%	0.2%	1.0%	0.1%	1.2%	7.0%	0.2%	1.8%	100.0%	3177
平成21年度新規DPC対象病院	独立行政法人労働者健康福祉機構　九州労災病院門司メディカルセンター	3.1%	6.1%	1.4%	8.0%	10.3%	27.6%	9.7%	1.2%	0.6%	3.2%	12.7%	0.1%	3.0%	0.0%	2.5%	8.3%	0.7%	1.6%	100.0%	1452
平成21年度新規DPC対象病院	労働者健康福祉機構　九州労災病院	6.3%	5.0%	7.2%	7.3%	6.3%	28.3%	11.8%	1.1%	1.5%	2.8%	4.7%	0.1%	3.0%	0.3%	0.7%	11.0%	0.2%	2.4%	100.0%	3922
平成21年度新規DPC対象病院	国家公務員共済組合連合会新小倉病院	4.5%	3.3%	1.4%	24.5%	6.5%	31.2%	4.3%	1.4%	0.7%	8.1%	3.9%	0.0%	1.7%	0.2%	1.0%	6.8%	0.2%	0.4%	100.0%	1449
平成21年度新規DPC対象病院	北九州市立医療センター	3.8%	0.1%	4.8%	14.4%	3.3%	24.4%	5.4%	0.8%	5.5%	4.1%	5.7%	13.8%	4.4%	3.4%	1.3%	2.5%	1.3%	1.1%	100.0%	4525
平成21年度新規DPC対象病院	独立行政法人国立病院機構　福岡東医療センター	7.8%	0.0%	3.0%	29.4%	13.6%	18.4%	3.3%	1.3%	1.2%	3.9%	2.9%	0.0%	2.9%	0.1%	3.0%	7.5%	0.4%	1.2%	100.0%	3418
平成21年度新規DPC対象病院	今村病院	9.5%	0.0%	4.4%	14.1%	2.5%	33.2%	5.0%	1.3%	0.8%	5.3%	6.1%	0.0%	1.3%	0.0%	3.2%	12.0%	0.6%	0.8%	100.0%	476
平成21年度新規DPC対象病院	副島整形外科病院	0.2%	0.0%	0.0%	0.0%	0.0%	0.2%	32.6%	0.0%	0.0%	0.0%	0.0%	0.0%	0.4%	0.0%	0.0%	66.4%	0.0%	0.2%	100.0%	491
平成21年度新規DPC対象病院	唐津赤十字病院	7.1%	5.0%	0.6%	15.9%	8.0%	26.0%	4.0%	0.7%	2.3%	2.7%	4.6%	2.1%	6.6%	0.6%	1.3%	10.3%	0.1%	2.0%	100.0%	2648
平成21年度新規DPC対象病院	聖フランシスコ病院	2.6%	0.0%	1.6%	12.6%	4.8%	29.8%	3.1%	0.7%	2.3%	3.5%	12.9%	0.0%	3.4%	0.2%	1.0%	14.7%	0.3%	6.6%	100.0%	1208
平成21年度新規DPC対象病院	医療法人　光晴会病院	0.9%	0.0%	0.1%	7.0%	24.9%	37.2%	1.4%	0.8%	2.4%	2.8%	16.5%	0.1%	1.4%	0.1%	0.9%	1.1%	0.4%	2.0%	100.0%	1522
平成21年度新規DPC対象病院	医療法人徳洲会　長崎北徳洲会病院	11.7%	0.0%	3.0%	10.8%	4.8%	14.2%	6.6%	0.3%	0.0%	3.6%	4.8%	0.0%	0.6%	0.0%	6.3%	19.9%	13.3%	0.0%	100.0%	332
平成21年度新規DPC対象病院	医療法人厚生会　虹が丘病院	2.8%	0.0%	10.5%	15.8%	31.5%	20.9%	2.5%	0.3%	0.1%	4.9%	4.6%	0.0%	0.4%	0.1%	1.4%	1.8%	0.9%	1.6%	100.0%	1262
平成21年度新規DPC対象病院	医療法人三佼会　宮崎病院	54.5%	0.1%	4.6%	3.6%	7.4%	10.3%	1.6%	0.4%	0.1%	1.6%	3.5%	0.2%	0.3%	0.0%	2.2%	8.3%	0.3%	1.2%	100.0%	1129
平成21年度新規DPC対象病院	医療法人祥仁会　西諫早病院	5.1%	0.0%	0.4%	10.2%	1.6%	41.0%	5.3%	1.4%	0.5%	2.8%	3.5%	0.2%	1.8%	0.2%	1.9%	23.3%	0.7%	0.0%	100.0%	566
平成21年度新規DPC対象病院	社会福祉法人　十善会病院	24.0%	0.1%	2.6%	11.1%	1.7%	20.5%	4.9%	1.2%	0.7%	4.6%	9.5%	0.2%	0.7%	0.1%	0.6%	15.9%	0.2%	1.4%	100.0%	1203
平成21年度新規DPC対象病院	公立新小浜病院	12.5%	0.0%	3.7%	15.3%	5.2%	32.6%	3.2%	1.4%	0.1%	6.6%	5.4%	0.4%	2.3%	0.1%	2.5%	6.4%	1.9%	0.4%	100.0%	791
平成21年度新規DPC対象病院	財団法人杏仁会江南病院	7.2%	0.0%	8.4%	25.0%	4.5%	14.8%	10.3%	1.6%	0.0%	4.2%	4.9%	0.0%	1.2%	0.0%	2.1%	12.4%	2.3%	1.2%	100.0%	573
平成21年度新規DPC対象病院	熊本市医師会熊本地域医療センター	3.3%	0.1%	3.3%	23.2%	3.5%	51.9%	1.2%	1.4%	0.9%	1.6%	1.8%	0.2%	1.2%	0.5%	4.0%	0.7%	0.1%	1.3%	100.0%	2910
平成21年度新規DPC対象病院	ＮＴＴ西日本九州病院	0.4%	17.1%	1.0%	3.5%	0.5%	44.8%	3.6%	4.6%	0.3%	2.1%	1.5%	4.9%	10.3%	0.2%	0.9%	2.4%	0.4%	1.5%	100.0%	1645
平成21年度新規DPC対象病院	宇賀岳病院	2.0%	0.0%	4.2%	21.4%	4.0%	24.7%	6.5%	3.6%	0.2%	3.8%	6.9%	0.0%	2.1%	0.2%	2.3%	16.5%	0.8%	0.8%	100.0%	860
平成21年度新規DPC対象病院	天草地域医療センター	7.8%	0.0%	1.3%	9.9%	15.1%	34.4%	3.6%	0.6%	0.4%	1.8%	6.6%	0.2%	1.6%	0.4%	2.3%	12.9%	0.0%	1.1%	100.0%	2227
平成21年度新規DPC対象病院	熊本セントラル病院	8.2%	4.9%	5.1%	11.1%	3.7%	26.5%	6.8%	2.0%	0.0%	5.0%	5.7%	0.0%	1.3%	0.1%	2.5%	16.2%	0.5%	0.5%	100.0%	947
平成21年度新規DPC対象病院	山鹿市立病院	1.8%	3.9%	5.2%	12.9%	2.4%	37.2%	4.2%	1.0%	0.4%	3.0%	6.3%	0.4%	1.7%	0.0%	1.7%	16.4%	0.1%	1.5%	100.0%	1033
平成21年度新規DPC対象病院	荒尾市民病院	12.4%	0.2%	2.0%	4.9%	11.1%	27.6%	3.1%	0.8%	1.9%	4.9%	9.4%	2.9%	2.1%	0.4%	1.8%	12.5%	0.1%	2.1%	100.0%	1587
平成21年度新規DPC対象病院	植木町国民健康保険植木病院	1.9%	0.0%	3.8%	17.6%	6.7%	32.8%	1.9%	1.5%	2.3%	8.4%	2.9%	0.2%	0.0%	0.2%	6.5%	12.6%	0.0%	0.6%	100.0%	476
平成21年度新規DPC対象病院	球磨郡公立多良木病院	5.3%	3.3%	1.1%	12.9%	8.6%	22.2%	4.1%	1.4%	0.5%	4.7%	13.9%	4.0%	1.4%	0.5%	2.5%	10.1%	1.0%	2.4%	100.0%	1480
平成21年度新規DPC対象病院	大分記念病院	4.5%	0.0%	5.0%	7.4%	2.6%	40.8%	2.4%	0.8%	0.0%	2.1%	14.2%	0.0%	12.6%	0.0%	2.4%	2.4%	2.6%	0.3%	100.0%	380
平成21年度新規DPC対象病院	河野脳神経外科病院	82.6%	0.0%	5.2%	1.0%	0.0%	0.0%	0.3%	0.0%	0.0%	1.3%	0.0%	0.0%	0.3%	0.0%	0.6%	8.7%	0.0%	0.0%	100.0%	310
平成21年度新規DPC対象病院	大分三愛メディカルセンター	10.3%	0.0%	2.7%	11.2%	5.0%	19.4%	6.5%	1.5%	0.1%	1.8%	11.4%	0.3%	0.5%	0.3%	2.3%	23.8%	0.8%	2.0%	100.0%	1107
平成21年度新規DPC対象病院	大分市医師会立アルメイダ病院	5.3%	0.1%	1.0%	13.8%	16.0%	25.1%	3.8%	2.1%	0.2%	3.0%	4.8%	5.5%	3.4%	3.4%	1.8%	8.1%	0.1%	2.4%	100.0%	3667
平成21年度新規DPC対象病院	大分県厚生連鶴見病院	3.6%	0.6%	1.2%	8.7%	10.8%	45.8%	4.4%	0.6%	1.5%	2.2%	8.1%	0.0%	5.0%	0.1%	1.1%	5.1%	0.0%	1.1%	100.0%	3229
平成21年度新規DPC対象病院	大分県済生会日田病院	5.7%	0.0%	0.7%	19.5%	14.1%	21.4%	4.2%	0.9%	2.6%	1.0%	3.7%	5.7%	2.6%	0.0%	1.0%	12.1%	0.7%	4.2%	100.0%	1342
平成21年度新規DPC対象病院	高田中央病院	8.5%	7.3%	2.5%	10.9%	5.2%	30.4%	6.2%	1.0%	0.4%	3.1%	9.2%	0.1%	2.4%	0.0%	1.5%	9.5%	1.1%	0.6%	100.0%	714
平成21年度新規DPC対象病院	佐藤第一病院	23.8%	0.0%	7.0%	14.6%	2.2%	22.0%	5.6%	0.5%	0.0%	3.7%	3.3%	0.0%	1.9%	0.0%	2.0%	11.5%	1.2%	0.8%	100.0%	644
平成21年度新規DPC対象病院	宇佐高田医師会病院	2.4%	0.1%	1.6%	22.8%	16.5%	38.4%	0.6%	0.7%	0.4%	2.4%	4.1%	0.0%	1.3%	0.0%	2.2%	5.1%	0.0%	1.3%	100.0%	828
平成21年度新規DPC対象病院	独立行政法人国立病院機構　別府医療センター	5.3%	4.7%	5.3%	11.3%	8.6%	21.3%	5.6%	1.3%	2.1%	2.9%	6.5%	10.5%	1.1%	2.3%	1.8%	6.0%	0.1%	3.3%	100.0%	3667
平成21年度新規DPC対象病院	宮崎市郡医師会病院	0.5%	0.0%	0.1%	1.3%	44.0%	21.7%	0.7%	0.3%	0.1%	0.2%	0.6%	13.2%	0.8%	4.1%	0.7%	10.9%	0.1%	0.9%	100.0%	2823
平成21年度新規DPC対象病院	南部病院	2.6%	0.2%	1.0%	12.9%	2.0%	64.0%	0.5%	1.1%	0.2%	9.3%	1.6%	0.2%	1.5%	0.0%	1.0%	1.3%	0.0%	0.8%	100.0%	614
平成21年度新規DPC対象病院	金丸脳神経外科病院	66.3%	0.3%	6.2%	0.0%	1.0%	0.0%	8.2%	0.3%	0.0%	2.9%	0.3%	0.0%	0.0%	0.0%	0.0%	13.1%	0.7%	0.7%	100.0%	306
平成21年度新規DPC対象病院	宮崎生協病院	2.2%	0.1%	4.0%	25.1%	12.5%	35.7%	1.1%	0.6%	1.4%	5.4%	5.3%	0.2%	1.9%	0.0%	2.3%	0.6%	0.6%	1.1%	100.0%	907
平成21年度新規DPC対象病院	社団法人八日会藤元早鈴病院	17.5%	0.0%	4.4%	4.8%	20.2%	18.0%	3.2%	0.4%	0.2%	1.1%	5.0%	9.2%	3.0%	4.8%	0.3%	6.8%	0.1%	0.8%	100.0%	2022
平成21年度新規DPC対象病院	医療法人誠和会和田病院	28.9%	0.0%	3.5%	9.5%	0.6%	36.8%	4.4%	0.6%	0.0%	2.5%	3.5%	0.0%	2.2%	0.0%	0.6%	6.0%	0.0%	0.6%	100.0%	315
平成21年度新規DPC対象病院	県立宮崎病院	5.7%	3.8%	8.4%	12.9%	7.4%	12.5%	8.2%	1.4%	2.7%	1.8%	7.3%	12.3%	4.1%	1.9%	1.3%	6.5%	0.0%	1.8%	100.0%	4294
平成21年度新規DPC対象病院	県立日南病院	8.9%	2.7%	3.0%	11.7%	9.5%	21.4%	3.5%	0.5%	1.5%	2.2%	8.2%	10.4%	4.4%	2.0%	1.1%	8.1%	0.0%	0.8%	100.0%	2146
平成21年度新規DPC対象病院	鹿児島市立病院	6.5%	7.7%	5.4%	8.9%	9.8%	15.1%	4.0%	1.1%	0.2%	1.8%	6.0%	13.5%	1.4%	7.3%	1.0%	8.8%	0.1%	1.3%	100.0%	4570
平成21年度新規DPC対象病院	総合病院　鹿児島生協病院	2.7%	3.2%	4.6%	25.3%	11.1%	23.9%	2.1%	1.0%	0.3%	3.2%	7.5%	3.0%	1.3%	1.2%	1.9%	5.4%	0.3%	2.1%	100.0%	2312
平成21年度新規DPC対象病院	中央　病院	4.4%	0.2%	1.1%	11.5%	50.5%	14.1%	2.2%	0.6%	2.1%	2.2%	2.9%	0.1%	1.2%	0.0%	0.6%	4.2%	0.9%	1.1%	100.0%	1922
平成21年度新規DPC対象病院	鹿児島市医師会病院	3.5%	0.0%	0.8%	17.4%	10.4%	46.0%	1.3%	0.8%	0.8%	4.0%	1.9%	5.8%	1.6%	0.2%	2.0%	0.4%	0.3%	2.7%	100.0%	2637
平成21年度新規DPC対象病院	医療法人　徳洲会　鹿児島　徳洲会病院	7.1%	0.0%	2.0%	7.6%	18.1%	18.5%	3.3%	1.2%	0.0%	5.3%	9.6%	0.1%	1.1%	0.0%	1.2%	22.5%	1.6%	0.7%	100.0%	813
平成21年度新規DPC対象病院	鹿児島厚生連　病院	0.3%	2.0%	11.1%	18.6%	3.9%	57.9%	0.6%	0.3%	0.0%	2.4%	0.7%	0.1%	0.7%	0.1%	0.3%	0.3%	0.1%	0.7%	100.0%	1502
平成21年度新規DPC対象病院	大隅鹿屋　病院	2.0%	0.0%	2.0%	8.8%	34.5%	28.3%	1.5%	1.2%	0.1%	3.5%	5.5%	0.2%	0.9%	0.1%	1.5%	7.3%	0.7%	1.9%	100.0%	1686
平成21年度新規DPC対象病院	医療法人　厚生会　小原　病院	24.3%	0.2%	2.7%	5.8%	7.1%	28.5%	3.3%	1.1%	0.9%	4.0%	3.1%	0.0%	1.1%	0.0%	0.9%	15.5%	0.7%	0.9%	100.0%	452
平成21年度新規DPC対象病院	義順顕彰会　田上　病院	11.7%	7.0%	3.2%	14.8%	9.2%	24.4%	3.2%	1.2%	0.5%	3.0%	6.1%	1.9%	1.2%	0.1%	1.9%	8.5%	0.4%	1.8%	100.0%	1193
平成21年度新規DPC対象病院	社会福祉法人　恩賜財団　済生会　川内病院	1.3%	0.0%	2.3%	15.3%	4.0%	28.6%	4.3%	2.1%	0.4%	4.1%	11.9%	10.6%	1.9%	3.3%	1.6%	6.2%	0.1%	1.9%	100.0%	2264
平成21年度新規DPC対象病院	霧島市立医師会医療センター	1.9%	0.0%	1.0%	7.6%	17.7%	48.6%	2.1%	0.9%	0.2%	1.6%	2.4%	0.4%	1.9%	0.1%	1.6%	9.6%	0.4%	2.0%	100.0%	1642
平成21年度新規DPC対象病院	肝属郡医師会立病院	4.5%	0.0%	0.5%	11.6%	2.9%	45.2%	1.3%	0.8%	0.0%	3.1%	15.1%	0.0%	2.3%	0.0%	1.0%	5.2%	0.0%	6.6%	100.0%	621
平成21年度新規DPC対象病院	宮古島徳洲会病院	18.0%	0.0%	2.1%	10.0%	6.2%	23.5%	7.1%	2.1%	0.2%	5.5%	13.0%	0.0%	1.4%	0.0%	2.1%	7.3%	0.2%	1.2%	100.0%	422
平成21年度新規DPC対象病院	与那原中央病院	3.3%	4.5%	4.1%	15.7%	7.0%	27.3%	7.2%	3.5%	0.2%	2.2%	8.3%	0.4%	1.1%	0.1%	1.8%	12.4%	0.1%	1.0%	100.0%	1140
平成21年度新規DPC対象病院	沖縄県立宮古病院	5.7%	0.0%	2.6%	18.7%	8.0%	17.2%	3.3%	1.5%	0.7%	2.0%	7.9%	11.0%	1.2%	5.2%	1.6%	10.0%	0.3%	3.3%	100.0%	2153
平成21年度新規DPC対象病院	沖縄県立八重山病院	4.7%	3.5%	3.0%	20.0%	5.1%	20.1%	2.9%	1.6%	0.5%	2.5%	7.0%	7.9%	1.5%	2.4%	2.9%	9.6%	0.3%	4.6%	100.0%	2384
平成21年度新規DPC対象病院		6.7%	4.0%	3.5%	12.5%	10.1%	24.4%	5.2%	1.1%	1.2%	2.9%	7.6%	6.2%	2.1%	2.0%	1.5%	7.0%	0.3%	1.7%	100.0%	1264109
平成18,19年度新規DPC準備病院	松村総合病院	19.1%	0.1%	2.9%	9.1%	1.7%	25.0%	3.5%	0.6%	6.8%	1.7%	17.6%	0.1%	2.0%	0.1%	0.4%	8.1%	0.3%	0.7%	100.0%	692
平成18,19年度新規DPC準備病院	社団法人全国社会保険協会連合会　宇都宮社会保険病院	6.2%	6.9%	1.1%	12.0%	10.3%	39.3%	2.4%	0.8%	0.9%	5.3%	7.9%	0.0%	1.2%	0.1%	0.9%	3.4%	0.4%	1.1%	100.0%	1102
平成18,19年度新規DPC準備病院	川崎医療生活協同組合　川崎協同病院	2.3%	3.1%	7.7%	13.3%	14.3%	26.1%	3.4%	1.1%	0.8%	3.2%	5.8%	10.3%	0.3%	4.1%	2.1%	1.9%	0.0%	0.3%	100.0%	1154
平成18,19年度新規DPC準備病院	社会保険高浜病院	12.8%	0.0%	1.5%	24.6%	9.2%	20.0%	5.6%	1.5%	0.0%	1.5%	4.6%	0.0%	0.5%	0.0%	3.6%	12.3%	1.5%	0.5%	100.0%	195

施設別MDC別比率（7～12月退院患者）

病院類型	施設名	比率																			件数
		MDC01	MDC02	MDC03	MDC04	MDC05	MDC06	MDC07	MDC08	MDC09	MDC10	MDC11	MDC12	MDC13	MDC14	MDC15	MDC16	MDC17	MDC18	全体	全体
平成18,19年度新規DPC準備病院	東広島記念病院	1.8%	0.0%	0.9%	12.7%	1.2%	11.2%	61.8%	1.5%	0.0%	1.2%	0.9%	0.0%	0.6%	0.0%	1.8%	1.5%	0.6%	2.1%	100.0%	330
平成18,19年度新規DPC準備病院	財団法人　三宅医学研究所附属三宅リハビリテーション病院	0.0%	0.0%	0.0%	0.0%	0.0%	1.2%	12.0%	2.4%	0.0%	0.0%	0.0%	0.0%	1.2%	0.0%	0.0%	78.3%	2.4%	2.4%	100.0%	83
平成18,19年度新規DPC準備病院	社会保険　栗林病院	3.9%	7.9%	1.8%	8.0%	1.5%	42.2%	3.2%	1.3%	0.5%	3.7%	15.3%	1.2%	1.4%	0.1%	1.8%	5.0%	0.3%	1.1%	100.0%	1232
平成18,19年度新規DPC準備病院	宇和島社会保険病院	3.3%	0.0%	1.3%	10.3%	7.1%	17.1%	37.0%	1.3%	0.8%	2.9%	2.1%	0.0%	0.7%	0.1%	0.4%	14.4%	0.7%	0.4%	100.0%	901
平成18,19年度新規DPC準備病院	医療法人福西会　福西会病院	6.4%	0.0%	1.9%	11.5%	8.8%	27.9%	8.8%	1.1%	0.0%	1.1%	13.8%	0.3%	1.4%	0.1%	1.2%	15.2%	0.3%	0.2%	100.0%	1583
平成18,19年度新規DPC準備病院	医療法人社団恵愛会　大分中村病院	8.4%	0.0%	6.1%	6.8%	11.0%	16.2%	12.9%	1.7%	0.0%	1.0%	5.3%	0.2%	0.6%	0.1%	1.4%	27.0%	0.6%	0.9%	100.0%	1256
平成18,19年度新規DPC準備病院	野口病院	1.0%	0.0%	8.5%	5.1%	0.0%	0.0%	1.2%	0.0%	0.0%	81.3%	0.1%	0.0%	1.9%	0.6%	0.0%	0.0%	0.0%	0.2%	100.0%	889
平成18,19年度新規DPC準備病院	ＪＲ札幌病院	0.6%	5.8%	8.6%	18.1%	12.8%	19.4%	5.9%	6.5%	0.3%	2.1%	2.2%	12.0%	1.1%	0.5%	1.2%	2.1%	0.0%	0.9%	100.0%	2325
平成18,19年度新規DPC準備病院	札幌循環器病院	4.4%	0.0%	0.4%	7.4%	59.4%	10.0%	0.7%	0.2%	0.0%	4.2%	7.4%	0.0%	4.6%	0.2%	0.4%	0.0%	0.0%	0.9%	100.0%	569
平成18,19年度新規DPC準備病院	社会医療法人社団カレスサッポロ時計台記念病院	0.2%	15.5%	1.0%	2.3%	17.3%	28.6%	11.9%	1.6%	0.0%	1.4%	0.9%	13.9%	0.3%	1.0%	0.6%	3.2%	0.0%	0.2%	100.0%	1608
平成18,19年度新規DPC準備病院	医療法人　耳鼻咽喉科麻生病院	0.0%	0.0%	90.7%	4.2%	0.0%	0.0%	0.6%	0.6%	0.0%	0.6%	0.0%	0.0%	0.0%	0.0%	0.0%	3.4%	0.0%	0.0%	100.0%	354
平成18,19年度新規DPC準備病院	医療法人社団豊生会　東苗穂病院	11.6%	0.0%	1.6%	18.9%	12.7%	13.5%	1.6%	1.4%	0.0%	8.9%	13.0%	1.1%	4.3%	0.0%	3.0%	5.1%	0.8%	2.4%	100.0%	370
平成18,19年度新規DPC準備病院	西岡第一病院	0.0%	0.0%	0.0%	0.0%	0.0%	0.2%	25.6%	0.9%	0.0%	0.2%	0.0%	0.0%	0.0%	0.2%	0.0%	72.8%	0.0%	0.2%	100.0%	536
平成18,19年度新規DPC準備病院	医療法人秀友会　札幌秀友会病院	44.3%	0.3%	7.6%	9.2%	16.5%	2.0%	7.8%	1.1%	0.0%	2.0%	1.1%	0.0%	0.8%	0.0%	0.0%	7.0%	0.3%	0.0%	100.0%	357
平成18,19年度新規DPC準備病院	共愛会病院	3.9%	0.0%	3.5%	22.8%	5.4%	26.4%	2.9%	1.5%	0.3%	4.2%	6.5%	4.8%	0.8%	0.0%	3.6%	6.6%	0.3%	6.5%	100.0%	663
平成18,19年度新規DPC準備病院	医療法人社団函館脳神経外科　函館脳神経外科病院	74.2%	0.2%	5.9%	1.0%	1.0%	0.5%	5.6%	0.0%	0.0%	1.7%	0.3%	0.0%	0.5%	0.0%	0.7%	7.5%	0.5%	0.2%	100.0%	573
平成18,19年度新規DPC準備病院	医療法人社団杏和会おびひろ呼吸器科内科病院	2.0%	0.0%	7.0%	82.8%	1.2%	2.5%	0.2%	0.0%	0.0%	0.7%	1.2%	0.0%	0.5%	0.0%	0.7%	0.2%	0.0%	0.7%	100.0%	402
平成18,19年度新規DPC準備病院	医療法人耳鼻咽喉科麻生北見病院	0.0%	0.0%	91.1%	1.2%	0.0%	3.7%	0.4%	2.0%	0.0%	0.0%	0.0%	0.0%	0.0%	0.4%	0.0%	0.8%	0.0%	0.4%	100.0%	246
平成18,19年度新規DPC準備病院	岩見沢市立総合病院	6.6%	8.0%	1.4%	14.6%	7.8%	18.9%	3.4%	0.7%	1.2%	3.2%	14.8%	5.2%	1.4%	1.6%	2.2%	5.5%	0.3%	3.4%	100.0%	2649
平成18,19年度新規DPC準備病院	深川市立病院	6.2%	7.2%	3.7%	18.9%	4.7%	20.0%	2.9%	2.6%	0.3%	3.0%	12.8%	2.0%	1.4%	0.9%	4.5%	6.6%	1.1%	1.4%	100.0%	1761
平成18,19年度新規DPC準備病院	あおもり協立病院	5.4%	0.0%	1.0%	14.4%	13.9%	34.7%	1.1%	0.3%	0.3%	1.8%	3.7%	10.0%	1.4%	6.9%	1.3%	0.6%	1.7%	1.6%	100.0%	1088
平成18,19年度新規DPC準備病院	津軽保健生活協同組合　健生病院	4.8%	0.1%	4.0%	21.4%	6.0%	23.7%	3.2%	0.7%	0.7%	2.0%	2.7%	14.3%	0.5%	3.8%	2.6%	6.9%	0.5%	2.2%	100.0%	1746
平成18,19年度新規DPC準備病院	黒石市国民健康保険黒石病院	9.7%	4.0%	5.5%	12.5%	3.2%	28.0%	3.0%	0.7%	0.6%	2.9%	2.7%	8.8%	1.9%	1.6%	2.9%	10.7%	0.5%	1.1%	100.0%	2030
平成18,19年度新規DPC準備病院	医療法人清和会　奥州病院	16.1%	0.0%	2.3%	25.3%	5.7%	18.4%	3.4%	1.1%	0.0%	3.4%	11.5%	0.0%	0.0%	0.0%	1.1%	9.2%	1.1%	1.1%	100.0%	87
平成18,19年度新規DPC準備病院	国家公務員共済組合連合会　東北公済病院	1.4%	2.7%	9.4%	5.1%	1.4%	15.3%	1.9%	0.8%	18.0%	3.5%	9.0%	20.5%	0.7%	5.5%	1.4%	2.4%	0.4%	0.6%	100.0%	3774
平成18,19年度新規DPC準備病院	山本組合総合病院	7.6%	3.2%	4.8%	10.4%	8.5%	18.6%	3.6%	1.2%	0.8%	2.0%	11.6%	15.2%	1.5%	1.6%	1.4%	6.8%	0.1%	1.1%	100.0%	2856
平成18,19年度新規DPC準備病院	雄勝中央病院	7.8%	1.5%	5.5%	18.9%	2.2%	23.5%	2.9%	0.7%	0.7%	2.7%	12.7%	4.2%	0.7%	1.5%	5.5%	6.3%	0.7%	2.1%	100.0%	2438
平成18,19年度新規DPC準備病院	医療法人社団山形愛心会　庄内余目病院	7.7%	0.1%	1.0%	10.7%	29.5%	20.7%	3.4%	1.1%	1.2%	4.4%	5.9%	0.9%	2.5%	0.4%	0.9%	4.3%	1.2%	4.1%	100.0%	813
平成18,19年度新規DPC準備病院	医療生協わたり病院	4.3%	0.0%	4.3%	22.5%	8.8%	32.6%	1.6%	3.0%	0.2%	3.9%	5.6%	0.2%	0.5%	0.0%	6.7%	2.4%	1.0%	2.2%	100.0%	1336
平成18,19年度新規DPC準備病院	会津中央病院	8.3%	1.9%	1.2%	7.7%	8.8%	30.8%	4.1%	0.6%	0.8%	4.0%	7.6%	13.5%	1.5%	1.2%	0.5%	6.7%	0.1%	0.5%	100.0%	4312
平成18,19年度新規DPC準備病院	医療法人昨雲会　飯塚病院附属有隣病院	4.3%	3.7%	1.3%	18.2%	4.6%	26.2%	4.8%	1.1%	0.8%	4.8%	7.9%	0.4%	1.9%	0.0%	3.2%	14.9%	0.1%	1.7%	100.0%	747
平成18,19年度新規DPC準備病院	福島県立南会津病院	7.8%	0.0%	4.7%	14.8%	4.9%	31.8%	7.2%	0.8%	0.0%	3.9%	7.2%	0.0%	1.6%	0.0%	0.4%	14.6%	0.0%	0.6%	100.0%	515
平成18,19年度新規DPC準備病院	神栖済生会病院	3.6%	0.8%	3.4%	10.0%	5.0%	43.9%	4.4%	2.1%	1.5%	1.8%	11.6%	0.8%	1.5%	0.2%	2.9%	5.0%	1.3%	0.3%	100.0%	619
平成18,19年度新規DPC準備病院	学校法人獨協学園　獨協医科大学日光医療センター	1.8%	0.0%	7.1%	13.3%	26.0%	26.3%	7.1%	0.3%	0.4%	4.6%	1.3%	0.1%	1.2%	0.1%	1.2%	8.3%	0.1%	0.7%	100.0%	1526
平成18,19年度新規DPC準備病院	関越中央病院	6.6%	0.0%	1.6%	15.3%	25.8%	29.5%	1.5%	0.3%	0.9%	3.1%	4.5%	0.1%	1.5%	0.1%	2.6%	3.1%	0.5%	2.8%	100.0%	859
平成18,19年度新規DPC準備病院	医療法人財団明理会　太田福島総合病院	6.5%	0.0%	0.2%	9.1%	25.4%	21.4%	9.6%	1.1%	2.3%	1.8%	3.2%	0.3%	1.1%	0.0%	1.1%	16.7%	0.0%	0.3%	100.0%	658
平成18,19年度新規DPC準備病院	群馬県立心臓血管センター	0.6%	0.0%	0.6%	1.8%	84.0%	8.6%	0.4%	0.0%	0.0%	0.6%	0.5%	0.0%	0.4%	0.5%	0.1%	1.3%	0.0%	0.5%	100.0%	2037
平成18,19年度新規DPC準備病院	医療法人積仁会　島田総合病院	5.8%	9.0%	2.7%	8.7%	15.5%	27.7%	1.1%	0.6%	0.8%	3.8%	4.6%	7.9%	0.9%	3.9%	1.4%	3.7%	0.6%	1.5%	100.0%	1260
平成18,19年度新規DPC準備病院	安房地域医療センター	6.0%	0.0%	1.6%	19.7%	12.1%	35.1%	2.5%	1.8%	0.5%	2.7%	9.2%	0.0%	1.3%	0.1%	1.3%	2.8%	0.3%	3.1%	100.0%	1309
平成18,19年度新規DPC準備病院	医療法人沖縄徳洲会　四街道徳洲会病院	6.8%	0.1%	2.9%	11.9%	5.7%	33.7%	1.8%	1.2%	0.2%	3.0%	13.0%	0.1%	1.4%	0.4%	3.6%	11.1%	1.8%	1.3%	100.0%	1113
平成18,19年度新規DPC準備病院	医療法人社団おきの会　旗の台脳神経外科病院	51.0%	0.0%	5.9%	2.1%	1.5%	0.6%	5.3%	0.0%	0.0%	2.9%	0.0%	0.3%	0.0%	0.0%	0.3%	29.6%	0.3%	0.3%	100.0%	341
平成18,19年度新規DPC準備病院	医療法人社団　松和会　池上総合病院	6.7%	7.9%	1.0%	13.1%	16.2%	30.7%	3.5%	0.8%	0.9%	2.1%	6.9%	0.7%	1.1%	0.0%	1.3%	6.1%	0.1%	1.1%	100.0%	2359
平成18,19年度新規DPC準備病院	特定医療法人社団一成会　木村病院	11.8%	0.0%	1.7%	11.8%	2.0%	45.1%	1.4%	0.8%	0.3%	2.8%	4.8%	0.6%	1.1%	0.0%	5.0%	9.2%	0.6%	1.1%	100.0%	357
平成18,19年度新規DPC準備病院	医療法人社団　医善会　いずみ記念病院	3.9%	0.0%	1.0%	14.3%	3.4%	44.9%	11.4%	0.7%	0.0%	1.4%	8.0%	0.2%	1.7%	0.0%	1.7%	4.8%	0.0%	2.7%	100.0%	414
平成18,19年度新規DPC準備病院	医療法人財団興和会右田病院	4.2%	0.0%	2.3%	15.2%	1.9%	30.3%	10.9%	0.7%	1.4%	2.1%	3.0%	0.2%	1.2%	0.0%	2.8%	21.3%	1.1%	1.2%	100.0%	567
平成18,19年度新規DPC準備病院	医療法人社団永生会永生病院	0.0%	0.0%	0.6%	0.0%	0.6%	5.1%	46.9%	2.3%	0.0%	0.0%	0.0%	0.0%	0.0%	0.0%	0.0%	43.5%	0.6%	0.6%	100.0%	177
平成18,19年度新規DPC準備病院	北原脳神経外科病院	56.4%	0.0%	0.4%	0.7%	30.4%	0.0%	1.4%	0.0%	0.0%	0.6%	0.3%	0.0%	0.3%	0.1%	0.4%	8.6%	0.0%	0.3%	100.0%	690
平成18,19年度新規DPC準備病院	医療法人社団　永生会　南多摩病院	2.3%	6.9%	0.8%	15.4%	2.9%	31.2%	6.9%	1.2%	0.4%	3.5%	11.2%	4.0%	2.0%	0.1%	2.2%	7.0%	0.3%	1.8%	100.0%	930
平成18,19年度新規DPC準備病院	医療法人財団川野病院	3.8%	0.0%	1.8%	9.7%	1.5%	67.6%	1.5%	0.6%	0.6%	4.7%	2.7%	0.3%	0.3%	0.0%	0.6%	2.9%	0.6%	0.9%	100.0%	339
平成18,19年度新規DPC準備病院	医療法人財団慈生会　野村病院	5.6%	0.3%	2.5%	18.3%	5.2%	42.6%	2.9%	1.5%	0.4%	4.3%	5.1%	0.7%	1.1%	0.0%	2.9%	5.5%	0.5%	0.7%	100.0%	749
平成18,19年度新規DPC準備病院	医療法人社団青葉会　一橋病院	1.4%	0.0%	0.7%	15.3%	3.2%	19.2%	6.4%	2.5%	0.0%	3.0%	14.4%	0.2%	1.1%	0.0%	4.6%	27.0%	0.5%	0.5%	100.0%	437
平成18,19年度新規DPC準備病院	公立阿伎留医療センター	10.0%	5.0%	2.3%	11.2%	3.5%	29.1%	3.1%	1.3%	1.6%	2.9%	7.9%	5.5%	1.4%	2.1%	3.4%	6.4%	0.2%	3.1%	100.0%	1734
平成18,19年度新規DPC準備病院	社会福祉法人　聖テレジア会　総合病院 聖ヨゼフ病院	2.7%	2.8%	10.5%	8.7%	0.9%	26.9%	11.0%	1.4%	0.8%	2.8%	2.8%	0.2%	1.3%	0.2%	1.5%	24.8%	0.1%	0.6%	100.0%	930
平成18,19年度新規DPC準備病院	湘南泉病院	19.0%	0.0%	0.2%	33.5%	2.8%	13.6%	2.1%	2.2%	0.0%	5.9%	12.1%	0.0%	1.5%	0.0%	0.5%	6.1%	0.0%	0.4%	100.0%	848
平成18,19年度新規DPC準備病院	医療法人桑名恵風会　桑名病院	30.5%	0.1%	2.9%	10.3%	12.8%	26.5%	1.4%	0.3%	0.2%	1.6%	1.8%	0.0%	0.1%	0.0%	1.5%	8.6%	1.2%	0.1%	100.0%	883
平成18,19年度新規DPC準備病院	医療法人社団整志会　沢田記念高岡整志会病院	0.1%	0.0%	0.0%	0.0%	0.0%	0.0%	92.8%	0.2%	0.0%	0.0%	0.0%	0.0%	0.0%	0.1%	0.0%	6.3%	0.0%	0.4%	100.0%	916
平成18,19年度新規DPC準備病院	公立学校共済組合北陸中央病院	5.2%	8.8%	5.3%	14.8%	4.2%	24.2%	2.0%	1.1%	0.3%	6.1%	14.8%	1.3%	2.0%	0.0%	2.3%	6.7%	0.2%	0.6%	100.0%	640
平成18,19年度新規DPC準備病院	福井厚生病院	3.3%	0.0%	2.2%	11.1%	17.0%	42.0%	3.9%	0.4%	2.2%	3.2%	6.0%	0.1%	0.5%	0.0%	1.4%	5.3%	0.3%	1.2%	100.0%	1157
平成18,19年度新規DPC準備病院	長野県厚生農業協同組合連合会　富士見高原病院	8.5%	6.9%	3.3%	14.5%	4.1%	24.4%	6.9%	1.4%	0.7%	3.5%	7.5%	0.1%	2.7%	0.0%	2.3%	11.8%	0.4%	1.0%	100.0%	917
平成18,19年度新規DPC準備病院	多治見市民病院	0.8%	0.4%	7.5%	22.0%	1.1%	14.2%	12.8%	2.9%	1.0%	3.4%	2.3%	1.1%	1.3%	0.2%	5.4%	21.8%	0.0%	1.7%	100.0%	522
平成18,19年度新規DPC準備病院	医療法人社団　熱海所記念病院	25.0%	0.0%	1.6%	10.7%	4.8%	27.7%	4.8%	1.0%	0.5%	3.8%	2.7%	0.1%	2.5%	0.1%	0.9%	11.3%	0.8%	1.4%	100.0%	764
平成18,19年度新規DPC準備病院	静岡県立静岡がんセンター	2.9%	0.4%	4.8%	14.5%	2.3%	41.3%	5.7%	0.1%	3.1%	1.0%	8.5%	9.3%	4.0%	0.0%	0.0%	0.1%	0.0%	2.0%	100.0%	5882
平成18,19年度新規DPC準備病院	JA静岡厚生連　静岡厚生病院	2.2%	0.8%	2.3%	15.1%	4.7%	20.4%	10.0%	0.9%	1.5%	3.5%	6.0%	16.2%	1.4%	2.2%	1.8%	8.3%	0.1%	2.5%	100.0%	1414
平成18,19年度新規DPC準備病院	静岡徳洲会病院	6.1%	0.1%	2.8%	16.8%	8.1%	25.1%	5.1%	2.2%	0.4%	6.3%	8.7%	0.2%	1.3%	0.0%	2.5%	12.0%	0.0%	2.4%	100.0%	1141
平成18,19年度新規DPC準備病院	菊川市立総合病院	4.0%	0.0%	7.5%	8.0%	11.4%	31.3%	4.6%	1.2%	1.2%	2.2%	6.6%	4.2%	0.7%	1.4%	1.3%	13.3%	0.0%	1.0%	100.0%	1621
平成18,19年度新規DPC準備病院	医療法人蜂友会　はちや整形外科病院	0.0%	0.0%	0.0%	0.0%	0.2%	0.0%	80.7%	0.0%	0.0%	0.0%	0.0%	0.0%	0.0%	0.2%	0.0%	17.4%	0.0%	1.5%	100.0%	539
平成18,19年度新規DPC準備病院	愛知県済生会病院	3.8%	5.7%	0.7%	5.3%	8.6%	18.2%	14.3%	0.9%	0.4%	3.5%	26.6%	0.3%	0.5%	0.0%	0.4%	8.9%	0.2%	1.5%	100.0%	910
平成18,19年度新規DPC準備病院	医療法人　鉄友会　宇野病院	11.2%	0.0%	0.0%	16.8%	7.7%	37.1%	3.5%	0.7%	0.0%	7.0%	3.5%	0.0%	2.1%	0.0%	2.1%	7.7%	0.0%	0.7%	100.0%	143
平成18,19年度新規DPC準備病院	医療法人　富田浜病院	5.0%	0.0%	0.9%	8.2%	1.8%	19.1%	30.9%	1.8%	0.0%	5.0%	5.0%	0.0%	0.5%	0.5%	0.5%	19.5%	0.9%	0.5%	100.0%	220
平成18,19年度新規DPC準備病院	いなべ総合病院	6.6%	3.5%	2.9%	16.1%	6.8%	21.9%	8.3%	1.3%	0.4%	2.8%	5.9%	5.3%	0.6%	1.2%	3.2%	11.2%	0.4%	1.5%	100.0%	1951
平成18,19年度新規DPC準備病院	社会福祉法人　京都社会事業財団　西陣病院	4.7%	7.1%	0.6%	4.4%	11.5%	34.4%	7.3%	0.4%	0.1%	3.5%	16.1%	0.1%	0.9%	0.0%	0.6%	4.3%	0.0%	4.0%	100.0%	1588
平成18,19年度新規DPC準備病院	医療法人健康会　総合病院京都南病院	9.4%	2.1%	2.9%	13.6%	9.0%	21.9%	4.5%	1.2%	0.4%	4.1%	8.3%	0.5%	1.1%	0.1%	0.8%	17.6%	0.5%	2.0%	100.0%	1683

施設別MDC別比率（7～12月退院患者）

病院類型	施設名	比率																		件数
		MDC01	MDC02	MDC03	MDC04	MDC05	MDC06	MDC07	MDC08	MDC09	MDC10	MDC11	MDC12	MDC13	MDC14	MDC15	MDC16	MDC17	MDC18	全体	全体
平成18,19年度新規DPC準備病院	総合病院日本バプテスト病院	1.9%	1.2%	2.7%	13.1%	1.5%	30.8%	2.8%	1.0%	1.1%	7.2%	3.1%	16.6%	1.4%	8.8%	3.5%	2.7%	0.2%	0.7%	100.0%	1202
平成18,19年度新規DPC準備病院	医療法人 邦徳会 邦和病院	13.9%	0.0%	1.0%	8.5%	4.8%	15.3%	6.1%	1.4%	0.0%	1.0%	1.7%	0.0%	0.7%	0.0%	0.0%	44.9%	0.0%	0.7%	100.0%	294
平成18,19年度新規DPC準備病院	医療法人 山弘会 上山病院	12.7%	0.0%	3.2%	13.5%	4.2%	38.1%	1.8%	1.7%	0.3%	4.3%	3.0%	0.3%	0.7%	0.1%	3.4%	11.7%	0.7%	0.4%	100.0%	1014
平成18,19年度新規DPC準備病院	医療法人きつこう会 多根記念眼科病院	0.0%	97.3%	0.1%	0.0%	0.0%	0.0%	0.0%	0.0%	0.0%	0.0%	0.0%	0.0%	0.0%	0.6%	0.0%	0.9%	0.0%	1.2%	100.0%	1214
平成18,19年度新規DPC準備病院	医療法人徳洲会 野崎徳洲会病院	10.6%	0.1%	1.6%	9.1%	24.4%	23.2%	3.9%	0.6%	0.5%	4.6%	5.2%	0.0%	0.8%	0.1%	1.5%	11.7%	1.1%	0.9%	100.0%	2041
平成18,19年度新規DPC準備病院	医療法人清翠会 牧病院	4.1%	0.0%	0.8%	11.7%	1.2%	34.7%	6.2%	1.1%	0.7%	3.8%	4.1%	0.1%	1.1%	0.0%	1.6%	26.7%	1.1%	0.8%	100.0%	729
平成18,19年度新規DPC準備病院	医療法人 医仁会 藤本病院	9.8%	0.0%	1.4%	19.5%	9.5%	26.7%	4.4%	0.4%	0.2%	4.2%	6.0%	0.2%	1.1%	0.0%	0.0%	15.8%	0.5%	0.4%	100.0%	569
平成18,19年度新規DPC準備病院	医療法人 春秋会 城山病院	27.4%	2.6%	1.4%	5.7%	15.3%	18.0%	3.6%	0.6%	0.3%	1.1%	4.7%	0.0%	1.5%	0.1%	1.0%	15.7%	0.1%	0.7%	100.0%	2144
平成18,19年度新規DPC準備病院	医療法人 大道会 森之宮病院	3.5%	0.0%	2.8%	15.5%	22.4%	25.9%	2.4%	1.2%	3.6%	2.7%	7.0%	0.0%	0.5%	0.1%	2.1%	10.0%	0.0%	0.3%	100.0%	1073
平成18,19年度新規DPC準備病院	医療法人垣谷会 明治橋病院	15.3%	0.0%	1.9%	5.9%	0.9%	27.1%	7.9%	0.3%	0.4%	3.5%	15.8%	0.0%	0.5%	0.1%	1.1%	16.6%	0.1%	2.8%	100.0%	800
平成18,19年度新規DPC準備病院	医療法人 三世会 河内総合病院	10.2%	5.7%	1.7%	13.8%	16.2%	13.5%	3.7%	1.6%	0.8%	3.1%	5.8%	8.1%	0.8%	1.3%	2.8%	9.6%	0.2%	1.0%	100.0%	1974
平成18,19年度新規DPC準備病院	医療法人弘善会 矢木脳神経外科病院	61.9%	0.0%	1.3%	2.2%	0.3%	0.6%	1.5%	0.3%	0.1%	1.5%	0.9%	0.0%	0.4%	0.0%	0.0%	28.9%	0.1%	0.0%	100.0%	682
平成18,19年度新規DPC準備病院	医療法人康雄会 西病院	9.3%	0.0%	0.5%	19.5%	1.9%	33.5%	3.3%	1.4%	0.5%	9.6%	4.1%	0.8%	0.0%	0.5%	0.3%	13.5%	0.5%	0.5%	100.0%	364
平成18,19年度新規DPC準備病院	医療法人沖縄徳洲会 高砂西部病院	6.0%	6.1%	3.5%	18.4%	4.2%	24.7%	1.4%	0.6%	0.4%	4.5%	4.3%	5.7%	3.5%	0.7%	2.3%	9.0%	0.6%	4.1%	100.0%	831
平成18,19年度新規DPC準備病院	医療法人社団 光風会 長久病院	78.8%	0.0%	0.0%	1.9%	4.4%	0.0%	3.8%	0.0%	0.0%	0.6%	0.6%	0.0%	0.0%	0.0%	0.0%	9.4%	0.6%	0.0%	100.0%	160
平成18,19年度新規DPC準備病院	加古川医療センター	1.0%	8.1%	3.3%	4.0%	2.1%	28.4%	14.0%	3.2%	5.5%	4.4%	15.8%	0.2%	1.1%	0.1%	0.3%	7.2%	0.0%	1.2%	100.0%	2308
平成18,19年度新規DPC準備病院	医療法人 桂会 平尾病院	4.3%	0.0%	1.5%	7.6%	1.7%	28.2%	1.0%	0.8%	0.6%	2.5%	43.9%	0.2%	3.6%	0.1%	1.0%	2.1%	0.4%	0.5%	100.0%	1197
平成18,19年度新規DPC準備病院	町立大淀病院	5.4%	3.8%	5.0%	12.2%	6.5%	28.6%	5.7%	1.5%	0.3%	4.2%	4.1%	0.4%	0.5%	0.0%	2.6%	17.3%	0.3%	1.8%	100.0%	1004
平成18,19年度新規DPC準備病院	総合病院松江生協病院	3.4%	0.0%	5.8%	5.1%	8.5%	30.9%	1.2%	1.2%	9.9%	3.4%	14.0%	6.5%	1.4%	0.2%	2.9%	2.9%	0.9%	1.9%	100.0%	586
平成18,19年度新規DPC準備病院	医療法人創和会 重井医学研究所附属病院	1.5%	0.0%	1.3%	32.3%	1.7%	24.5%	0.9%	1.4%	0.1%	9.7%	17.8%	0.0%	0.1%	0.5%	5.7%	1.8%	0.0%	0.7%	100.0%	873
平成18,19年度新規DPC準備病院	医療法人 創和会 しげい病院	10.2%	0.6%	2.8%	17.0%	6.3%	11.4%	4.5%	1.1%	0.0%	9.1%	24.4%	0.0%	0.6%	0.0%	0.6%	8.0%	1.1%	2.3%	100.0%	176
平成18,19年度新規DPC準備病院	医療法人誠和会 倉敷紀念病院	19.3%	2.2%	8.7%	15.3%	8.4%	19.3%	4.4%	1.8%	0.0%	5.5%	5.8%	0.4%	0.4%	0.0%	3.6%	3.3%	0.7%	1.1%	100.0%	275
平成18,19年度新規DPC準備病院	高陽ニュータウン病院	4.4%	0.2%	2.8%	19.9%	41.1%	11.4%	1.3%	1.1%	0.0%	6.3%	5.7%	0.0%	2.0%	0.0%	0.9%	2.0%	0.2%	0.7%	100.0%	457
平成18,19年度新規DPC準備病院	光市立光総合病院	1.6%	4.2%	1.8%	13.4%	6.8%	24.9%	6.1%	1.1%	1.7%	3.9%	16.3%	0.2%	1.5%	0.1%	3.0%	11.8%	0.3%	1.4%	100.0%	1285
平成18,19年度新規DPC準備病院	亀井病院	0.6%	0.0%	0.0%	1.8%	1.8%	4.8%	0.0%	0.6%	0.0%	3.0%	63.1%	0.6%	0.0%	0.0%	0.0%	0.0%	0.0%	23.8%	100.0%	168
平成18,19年度新規DPC準備病院	阿南医師会中央病院	1.8%	2.0%	1.3%	12.2%	5.0%	23.4%	5.6%	0.7%	5.0%	3.0%	26.1%	0.0%	1.1%	0.2%	1.3%	10.5%	0.1%	0.6%	100.0%	895
平成18,19年度新規DPC準備病院	医療法人 社団研宣会 広瀬病院	0.0%	0.0%	0.0%	1.0%	1.0%	0.0%	19.4%	2.0%	0.0%	2.0%	2.0%	0.0%	0.0%	0.0%	0.0%	72.4%	0.0%	0.0%	100.0%	98
平成18,19年度新規DPC準備病院	医療法人財団 エム･アイ･ユー 麻田総合病院	4.2%	1.1%	3.8%	14.5%	3.8%	20.0%	19.7%	1.4%	0.5%	2.4%	4.6%	2.0%	1.4%	0.2%	3.0%	15.7%	1.6%	0.3%	100.0%	636
平成18,19年度新規DPC準備病院	総合病院 松山市民病院	8.1%	2.7%	1.7%	17.9%	8.2%	33.1%	3.4%	1.5%	1.0%	4.1%	5.4%	0.1%	1.2%	0.2%	1.3%	8.9%	0.3%	1.0%	100.0%	2874
平成18,19年度新規DPC準備病院	市立宇和島病院	8.2%	5.3%	4.4%	10.5%	12.8%	22.3%	2.3%	0.9%	1.6%	3.0%	7.5%	6.4%	2.8%	2.6%	1.1%	6.5%	0.1%	1.7%	100.0%	4351
平成18,19年度新規DPC準備病院	医療法人 三和会 国吉病院	2.3%	0.0%	0.3%	3.6%	2.1%	69.4%	3.1%	0.8%	0.0%	6.2%	1.6%	0.5%	2.9%	0.0%	2.3%	4.2%	0.3%	0.5%	100.0%	385
平成18,19年度新規DPC準備病院	医療法人 社団若鮎 北島病院	26.1%	0.0%	1.0%	11.6%	4.7%	16.3%	4.4%	0.3%	0.3%	5.9%	18.9%	0.5%	1.6%	0.0%	0.3%	7.2%	0.5%	0.5%	100.0%	387
平成18,19年度新規DPC準備病院	社会医療法人 至誠会 木村病院	3.3%	0.0%	1.9%	9.4%	1.2%	41.9%	5.3%	1.1%	1.2%	1.9%	2.8%	0.5%	1.5%	0.0%	2.4%	23.3%	1.7%	0.8%	100.0%	756
平成18,19年度新規DPC準備病院	社会医療法人 栄光会 栄光病院	2.7%	0.0%	8.4%	25.3%	8.2%	29.9%	2.4%	3.1%	1.2%	3.1%	5.3%	0.0%	1.0%	0.0%	2.4%	3.1%	3.6%	0.2%	100.0%	415
平成18,19年度新規DPC準備病院	医療法人社団江頭会 さくら病院	13.3%	0.3%	2.6%	27.6%	5.2%	20.5%	1.3%	3.9%	0.3%	4.9%	5.2%	0.3%	0.0%	0.3%	1.9%	5.5%	4.2%	2.6%	100.0%	308
平成18,19年度新規DPC準備病院	福岡逓信病院	0.9%	3.4%	8.2%	12.6%	6.6%	22.3%	6.5%	1.9%	1.7%	7.1%	2.2%	0.0%	7.8%	0.2%	2.0%	13.3%	1.7%	1.7%	100.0%	588
平成18,19年度新規DPC準備病院	博愛会病院	1.0%	0.0%	0.4%	6.6%	1.5%	17.3%	1.2%	0.7%	63.5%	2.6%	1.3%	0.1%	1.2%	0.1%	0.9%	0.9%	0.0%	0.6%	100.0%	682
平成18,19年度新規DPC準備病院	福岡整形外科病院	0.0%	0.0%	0.0%	0.0%	0.0%	0.0%	42.5%	0.0%	0.0%	0.0%	0.0%	0.0%	0.0%	0.4%	0.0%	56.0%	0.0%	1.0%	100.0%	668
平成18,19年度新規DPC準備病院	医療法人社団高野会 くるめ病院	0.0%	0.0%	0.1%	0.3%	0.1%	94.3%	0.7%	0.5%	0.0%	0.6%	0.2%	0.6%	0.3%	0.1%	1.7%	0.4%	0.0%	0.3%	100.0%	1081
平成18,19年度新規DPC準備病院	健康保険直方中央病院	4.1%	11.6%	1.4%	12.3%	2.1%	44.7%	4.7%	0.6%	1.3%	6.1%	1.9%	0.0%	0.7%	0.0%	2.4%	4.8%	0.9%	0.7%	100.0%	1346
平成18,19年度新規DPC準備病院	日本海員掖済会 門司病院	2.9%	6.1%	8.1%	8.6%	3.2%	31.5%	4.2%	0.7%	4.5%	5.1%	9.7%	2.7%	1.6%	0.3%	1.2%	6.6%	0.6%	2.3%	100.0%	1170
平成18,19年度新規DPC準備病院	財団法人 小倉地区医療協会 三萩野病院	2.8%	0.0%	3.0%	13.2%	4.0%	45.2%	3.8%	2.1%	2.3%	6.2%	2.8%	0.1%	1.5%	0.0%	2.6%	8.3%	0.9%	1.1%	100.0%	794
平成18,19年度新規DPC準備病院	社会保険 小倉記念病院	7.4%	4.6%	1.7%	3.6%	50.1%	13.6%	1.1%	0.4%	0.4%	0.8%	7.2%	2.8%	2.3%	0.1%	0.3%	1.8%	0.0%	1.8%	100.0%	7872
平成18,19年度新規DPC準備病院	独立行政法人国立病院機構九州がんセンター	0.3%	0.0%	3.9%	17.8%	0.1%	24.5%	4.2%	0.0%	18.5%	0.9%	7.8%	16.3%	4.5%	0.0%	0.1%	0.2%	0.0%	0.8%	100.0%	3017
平成18,19年度新規DPC準備病院	医療法人同愛会 副島病院	6.0%	0.0%	4.3%	10.9%	4.1%	40.1%	6.7%	0.2%	0.0%	3.9%	4.7%	0.6%	0.2%	0.0%	3.6%	11.4%	2.4%	0.9%	100.0%	466
平成18,19年度新規DPC準備病院	特別医療法人春回会井上病院	4.7%	3.6%	13.5%	14.4%	4.7%	39.1%	1.8%	0.6%	1.0%	4.0%	4.3%	0.2%	0.8%	0.2%	2.0%	3.4%	0.6%	1.3%	100.0%	1434
平成18,19年度新規DPC準備病院	諫早記念病院	4.7%	0.0%	7.8%	12.8%	20.1%	21.7%	10.9%	0.3%	0.0%	5.0%	2.2%	0.0%	2.5%	0.0%	3.3%	8.4%	0.0%	0.3%	100.0%	359
平成18,19年度新規DPC準備病院	医療法人光善会 長崎百合野病院	3.2%	0.0%	2.8%	18.5%	2.7%	21.3%	8.4%	1.4%	0.4%	1.5%	5.1%	0.1%	0.4%	0.6%	2.6%	29.0%	1.1%	1.2%	100.0%	856
平成18,19年度新規DPC準備病院	大久保病院	8.6%	0.0%	2.3%	10.4%	3.6%	23.4%	8.1%	1.4%	0.0%	1.4%	6.3%	0.5%	1.8%	0.0%	3.2%	26.1%	1.8%	1.4%	100.0%	222
平成18,19年度新規DPC準備病院	市民の森病院	2.6%	0.0%	4.8%	12.8%	1.9%	23.5%	42.3%	0.7%	0.0%	5.0%	1.4%	0.0%	1.4%	0.0%	1.4%	0.9%	0.5%	1.0%	100.0%	584
平成18,19年度新規DPC準備病院	宮崎善仁会病院	1.5%	0.0%	1.1%	13.5%	1.4%	26.1%	8.0%	0.4%	0.6%	1.9%	1.8%	18.2%	0.4%	0.2%	0.1%	23.5%	0.0%	1.3%	100.0%	1115
平成18,19年度新規DPC準備病院	医療法人慈風会 厚地脳神経外科病院	85.5%	0.0%	1.8%	0.1%	0.6%	0.0%	4.4%	0.1%	0.0%	0.8%	0.1%	0.0%	0.3%	0.0%	0.1%	5.4%	0.1%	0.6%	100.0%	724
平成18,19年度新規DPC準備病院	医療法人 青雲会 青雲会病院	11.1%	3.9%	3.3%	7.7%	4.7%	35.5%	1.9%	0.7%	0.3%	5.2%	8.3%	0.3%	1.8%	0.0%	1.8%	10.0%	2.6%	0.9%	100.0%	737
	平成18,19年度新規DPC準備病院	7.4%	3.5%	3.6%	11.5%	11.1%	25.0%	6.0%	1.0%	2.1%	3.4%	7.4%	4.3%	1.4%	0.8%	1.6%	8.2%	0.4%	1.3%	100.0%	144956
平成20年度新規DPC準備病院	医療法人 彰和会 北海道消化器科病院	0.1%	0.0%	0.1%	3.5%	0.5%	88.9%	0.3%	0.1%	0.0%	0.9%	0.4%	0.1%	1.0%	0.1%	3.1%	0.3%	0.0%	0.6%	100.0%	1529
平成20年度新規DPC準備病院	医療法人社団 蘭友会 札幌里塚病院	0.6%	0.0%	1.3%	5.6%	1.6%	39.0%	16.2%	1.7%	0.2%	1.7%	1.7%	0.8%	0.5%	0.0%	1.7%	23.0%	3.0%	1.3%	100.0%	630
平成20年度新規DPC準備病院	医療法人 北海道整形外科記念病院	0.1%	0.0%	0.0%	0.0%	0.0%	0.0%	65.1%	0.4%	0.0%	0.0%	0.0%	0.0%	0.0%	0.1%	0.0%	34.0%	0.0%	0.4%	100.0%	1295
平成20年度新規DPC準備病院	医療法人清田病院	2.8%	0.0%	1.2%	8.6%	3.1%	60.2%	2.4%	1.4%	0.8%	6.8%	2.4%	0.2%	5.0%	0.0%	3.4%	0.6%	0.8%	0.3%	100.0%	908
平成20年度新規DPC準備病院	医療法人 仁友会 北彩都病院	0.1%	0.0%	0.0%	1.5%	5.5%	1.8%	0.1%	0.3%	0.1%	1.6%	80.9%	0.4%	0.0%	0.0%	0.0%	0.1%	0.0%	7.3%	100.0%	669
平成20年度新規DPC準備病院	医療法人社団医修会 大川原脳神経外科病院	70.3%	0.0%	7.4%	3.7%	0.0%	0.8%	0.8%	0.3%	0.0%	4.5%	1.1%	0.0%	0.0%	0.0%	1.1%	10.0%	0.3%	0.0%	100.0%	380
平成20年度新規DPC準備病院	市立室蘭総合病院	10.4%	6.3%	7.5%	14.1%	7.4%	20.9%	5.6%	1.0%	0.9%	2.9%	9.5%	0.1%	1.4%	0.2%	1.2%	8.5%	0.3%	2.0%	100.0%	2813
平成20年度新規DPC準備病院	総合病院 伊達赤十字病院	2.3%	14.2%	1.0%	6.8%	15.9%	33.0%	4.5%	0.7%	1.1%	2.5%	1.8%	3.2%	1.5%	1.4%	0.4%	7.7%	0.0%	1.9%	100.0%	1553
平成20年度新規DPC準備病院	財団法人北海道医療団 帯広第一病院	8.7%	0.0%	0.2%	10.2%	0.3%	64.7%	1.6%	0.9%	1.1%	2.0%	3.0%	0.1%	0.9%	0.0%	2.4%	2.0%	0.8%	1.1%	100.0%	928
平成20年度新規DPC準備病院	医療法人社団博愛会 開西病院	0.8%	0.0%	0.4%	2.6%	1.4%	13.6%	45.7%	2.2%	0.2%	0.6%	0.8%	0.0%	0.2%	1.0%	1.4%	28.3%	0.4%	0.6%	100.0%	508
平成20年度新規DPC準備病院	特別医療法人明生会道東脳神経外科病院	70.9%	0.0%	6.5%	0.6%	1.5%	0.0%	11.6%	0.0%	0.0%	1.8%	0.6%	0.0%	0.3%	0.0%	0.3%	5.0%	0.3%	0.6%	100.0%	337
平成20年度新規DPC準備病院	市立稚内病院	0.5%	3.7%	6.3%	13.0%	8.5%	21.1%	3.3%	1.1%	0.4%	2.0%	10.6%	11.3%	2.2%	3.9%	2.7%	8.3%	0.1%	1.1%	100.0%	1802
平成20年度新規DPC準備病院	青森県立中央病院	9.4%	3.4%	5.5%	17.0%	10.8%	17.2%	4.1%	1.1%	2.2%	3.5%	5.8%	7.4%	2.4%	1.4%	1.2%	6.0%	0.1%	1.5%	100.0%	6129
平成20年度新規DPC準備病院	財団法人鳴海研究所清明会 鳴海病院	3.0%	0.0%	0.3%	3.6%	13.3%	62.9%	1.6%	0.2%	4.7%	2.7%	2.3%	0.8%	2.0%	0.1%	0.7%	0.5%	0.3%	0.8%	100.0%	946
平成20年度新規DPC準備病院	医療法人 友愛会 盛岡友愛病院	3.7%	3.0%	1.6%	12.0%	7.1%	21.7%	14.1%	1.7%	7.9%	2.1%	10.0%	0.5%	0.6%	0.3%	1.6%	8.0%	2.0%	2.1%	100.0%	1193
平成20年度新規DPC準備病院	岩手県立宮古病院	8.9%	0.1%	1.3%	12.5%	4.0%	27.9%	4.2%	0.7%	1.8%	2.7%	5.9%	12.0%	3.1%	4.3%	2.1%	7.0%	0.3%	1.6%	100.0%	2602
平成20年度新規DPC準備病院	財団法人 総合花巻病院	16.1%	0.4%	5.5%	17.1%	3.0%	17.0%	6.2%	1.6%	0.3%	9.5%	1.8%	0.8%	0.6%	0.1%	5.7%	13.7%	0.3%	0.5%	100.0%	796

施設別MDC別比率（7～12月退院患者）

病院類型	施設名	比率																		件数
		MDC01	MDC02	MDC03	MDC04	MDC05	MDC06	MDC07	MDC08	MDC09	MDC10	MDC11	MDC12	MDC13	MDC14	MDC15	MDC16	MDC17	MDC18	全体	全体
平成20年度新規DPC準備病院	岩手県立釜石病院	8.2%	0.1%	2.0%	11.0%	9.8%	23.7%	8.0%	1.3%	1.8%	3.4%	9.8%	3.7%	0.8%	1.3%	1.8%	11.2%	0.2%	2.0%	100.0%	1967
平成20年度新規DPC準備病院	山形県立新庄病院	7.0%	1.8%	6.7%	13.9%	9.1%	23.7%	4.7%	1.5%	1.9%	2.1%	5.0%	8.7%	0.9%	2.0%	1.5%	8.6%	0.2%	0.6%	100.0%	3077
平成20年度新規DPC準備病院	公立高畠病院	6.1%	0.0%	1.5%	22.1%	7.4%	18.8%	1.8%	1.8%	0.3%	15.7%	12.7%	1.3%	1.0%	0.3%	4.3%	3.8%	0.0%	1.3%	100.0%	394
平成20年度新規DPC準備病院	いわき市立総合磐城共立病院	6.7%	1.8%	4.0%	13.6%	12.7%	20.9%	4.5%	0.7%	0.4%	2.6%	3.3%	10.2%	2.2%	1.9%	2.0%	10.7%	0.2%	1.6%	100.0%	6061
平成20年度新規DPC準備病院	日本赤十字社栃木県支部　芳賀赤十字病院	6.8%	4.6%	3.5%	18.9%	5.3%	19.9%	5.2%	0.9%	0.2%	2.7%	6.1%	7.2%	1.3%	4.7%	2.2%	9.3%	0.3%	1.0%	100.0%	3415
平成20年度新規DPC準備病院	医療法人　社団　慶友会　慶友整形外科病院	0.1%	0.0%	0.0%	0.0%	0.0%	0.2%	68.0%	0.0%	0.0%	0.1%	0.0%	0.0%	0.0%	0.6%	0.0%	29.9%	0.0%	1.1%	100.0%	1020
平成20年度新規DPC準備病院	医療法人　道心会　埼玉東部循環器病院	1.4%	0.0%	0.0%	1.1%	91.8%	1.6%	0.0%	0.2%	0.0%	2.3%	0.7%	0.0%	0.2%	0.0%	0.2%	0.4%	0.0%	0.4%	100.0%	571
平成20年度新規DPC準備病院	医療法人　土屋小児病院	2.3%	0.0%	9.2%	74.7%	0.0%	0.3%	0.6%	1.1%	0.0%	0.0%	2.0%	0.0%	0.3%	0.0%	7.2%	0.5%	0.0%	1.7%	100.0%	641
平成20年度新規DPC準備病院	草加市立病院	6.9%	5.5%	2.6%	13.9%	6.7%	25.4%	2.2%	1.3%	0.6%	3.2%	6.6%	11.6%	1.1%	3.2%	2.3%	5.6%	0.1%	1.2%	100.0%	3678
平成20年度新規DPC準備病院	医療法人社団普照会　井上記念病院	1.7%	12.8%	4.4%	6.1%	2.4%	35.6%	3.8%	1.3%	2.7%	4.5%	14.0%	0.1%	5.5%	0.0%	1.1%	2.1%	0.4%	1.5%	100.0%	1071
平成20年度新規DPC準備病院	医療法人社団　誠高会　おおたかの森病院	12.3%	0.0%	2.7%	10.5%	17.8%	26.9%	3.7%	1.1%	1.7%	2.3%	4.8%	0.2%	1.1%	0.0%	2.8%	10.1%	0.7%	1.4%	100.0%	1550
平成20年度新規DPC準備病院	医療法人社団木下会　鎌ヶ谷総合病院	9.8%	0.1%	1.4%	11.7%	22.6%	20.5%	8.8%	0.7%	1.6%	3.8%	6.3%	0.2%	0.6%	0.1%	1.4%	9.7%	0.2%	0.8%	100.0%	2660
平成20年度新規DPC準備病院	東邦大学医療センター佐倉病院	6.3%	14.6%	7.5%	10.4%	9.8%	19.9%	3.1%	1.8%	1.0%	3.1%	4.2%	11.0%	1.1%	2.0%	0.8%	1.9%	0.2%	1.3%	100.0%	4206
平成20年度新規DPC準備病院	医療法人社団東光会　北総白井病院	5.3%	0.0%	2.8%	15.0%	4.1%	32.2%	9.7%	2.2%	0.0%	3.8%	3.1%	0.0%	0.9%	0.0%	3.1%	16.6%	0.0%	1.3%	100.0%	320
平成20年度新規DPC準備病院	国家公務員共済組合連合会　三宿病院	11.9%	8.1%	2.0%	9.2%	10.4%	30.3%	3.8%	0.6%	1.0%	4.2%	5.7%	0.1%	1.7%	0.1%	1.8%	7.0%	0.8%	1.3%	100.0%	1572
平成20年度新規DPC準備病院	東邦大学医療センター大橋病院	6.7%	12.5%	4.6%	9.8%	14.5%	23.0%	4.8%	2.2%	0.8%	3.0%	4.7%	6.1%	1.0%	0.5%	1.7%	2.7%	0.2%	1.3%	100.0%	5058
平成20年度新規DPC準備病院	ＪＲ東京総合病院	3.9%	10.5%	4.1%	13.3%	7.2%	19.8%	7.8%	1.4%	1.2%	3.3%	7.1%	7.2%	3.6%	0.7%	1.0%	6.3%	0.8%	0.7%	100.0%	3269
平成20年度新規DPC準備病院	日本大学医学部付属練馬光が丘病院	6.0%	6.7%	3.9%	15.1%	8.2%	18.8%	8.0%	0.7%	0.9%	1.8%	8.1%	10.8%	1.6%	1.0%	2.6%	3.4%	0.1%	2.2%	100.0%	3210
平成20年度新規DPC準備病院	医療法人社団　苑田会　苑田第一病院	28.1%	0.0%	1.9%	14.5%	8.9%	26.1%	1.1%	0.7%	0.0%	1.6%	2.2%	4.1%	1.5%	0.1%	1.0%	7.5%	0.1%	0.5%	100.0%	2087
平成20年度新規DPC準備病院	医療法人社団　永寿会　三鷹中央病院	7.1%	0.0%	3.6%	17.7%	4.2%	28.7%	4.5%	2.5%	0.3%	3.2%	6.3%	1.3%	2.8%	0.0%	2.8%	13.6%	0.8%	0.5%	100.0%	1020
平成20年度新規DPC準備病院	府中恵仁会病院	12.8%	0.0%	1.9%	12.5%	12.0%	27.1%	3.8%	0.4%	0.1%	1.5%	2.6%	1.0%	0.1%	0.0%	2.2%	21.6%	0.0%	0.4%	100.0%	1363
平成20年度新規DPC準備病院	財団法人　日本心臓血圧研究振興会　附属　榊原記念病院	0.3%	0.0%	0.6%	1.1%	81.0%	0.4%	0.2%	0.2%	0.0%	0.3%	0.2%	0.0%	0.6%	13.9%	0.2%	0.1%	0.0%	0.9%	100.0%	3862
平成20年度新規DPC準備病院	医療法人社団桐光会　調布病院	12.6%	0.0%	3.5%	9.6%	1.9%	18.3%	9.2%	0.9%	0.3%	2.5%	3.8%	5.0%	0.8%	0.4%	5.5%	24.4%	0.8%	0.6%	100.0%	794
平成20年度新規DPC準備病院	財団法人横浜勤労者福祉協会　汐田総合病院	20.6%	6.9%	2.9%	8.3%	2.7%	36.1%	6.0%	1.0%	0.7%	2.5%	1.7%	0.0%	1.5%	0.0%	1.3%	6.3%	0.6%	0.9%	100.0%	815
平成20年度新規DPC準備病院	医療法人　社団若林会　湘南中央病院	3.9%	0.0%	0.9%	13.0%	3.6%	34.3%	6.3%	1.4%	0.7%	1.6%	15.3%	0.1%	1.2%	0.1%	1.1%	14.3%	0.7%	1.5%	100.0%	887
平成20年度新規DPC準備病院	医療法人社団青葉会　牧野記念病院	9.5%	0.0%	0.4%	23.0%	5.6%	30.2%	3.1%	1.9%	0.4%	4.1%	5.5%	0.1%	0.4%	0.0%	1.5%	13.6%	0.0%	0.4%	100.0%	675
平成20年度新規DPC準備病院	神奈川県立足柄上病院	6.8%	5.5%	1.0%	13.5%	7.1%	25.9%	5.4%	1.7%	0.8%	2.7%	12.1%	2.6%	0.8%	3.0%	2.1%	7.1%	0.1%	1.8%	100.0%	2693
平成20年度新規DPC準備病院	医療法人　恒仁会　新潟南病院	3.7%	15.9%	4.3%	21.7%	3.8%	26.0%	0.8%	0.4%	0.5%	2.5%	2.2%	3.5%	4.7%	0.0%	5.6%	2.6%	0.8%	1.0%	100.0%	835
平成20年度新規DPC準備病院	医療法人新潟勤労者医療協会　下越病院	1.7%	0.0%	4.5%	16.4%	16.7%	32.4%	3.5%	1.1%	0.1%	3.6%	6.7%	0.1%	0.7%	0.1%	3.4%	6.9%	0.1%	2.2%	100.0%	1483
平成20年度新規DPC準備病院	新潟県立新発田病院	7.8%	2.8%	4.4%	12.0%	9.3%	23.2%	4.3%	0.4%	1.1%	1.9%	9.3%	6.8%	2.9%	3.3%	1.7%	6.3%	0.1%	2.3%	100.0%	4420
平成20年度新規DPC準備病院	かみいち総合病院	6.3%	7.3%	2.5%	12.8%	8.0%	32.1%	6.2%	1.1%	0.3%	3.3%	2.9%	4.2%	0.6%	0.7%	1.0%	9.3%	0.5%	0.8%	100.0%	882
平成20年度新規DPC準備病院	金沢市立病院	5.7%	9.2%	9.3%	16.5%	10.0%	19.4%	2.9%	0.8%	0.9%	3.4%	8.9%	2.7%	0.7%	0.6%	1.0%	6.4%	0.4%	1.2%	100.0%	1777
平成20年度新規DPC準備病院	医療法人　林病院	8.7%	13.3%	2.4%	14.7%	3.6%	22.7%	6.5%	1.4%	0.2%	2.8%	7.5%	0.1%	1.4%	0.0%	2.5%	10.9%	0.5%	0.8%	100.0%	871
平成20年度新規DPC準備病院	杉田玄白記念　公立小浜病院	7.5%	11.0%	1.0%	12.8%	8.0%	27.3%	0.8%	1.0%	0.4%	2.0%	10.7%	4.7%	0.8%	1.3%	1.6%	7.0%	0.0%	1.9%	100.0%	1342
平成20年度新規DPC準備病院	山梨県立中央病院	3.8%	4.5%	3.9%	9.9%	10.1%	23.5%	4.0%	1.5%	1.6%	1.9%	8.9%	10.1%	2.2%	5.2%	1.4%	6.4%	0.1%	1.2%	100.0%	5649
平成20年度新規DPC準備病院	中信勤労者医療協会　松本協立病院	3.9%	0.0%	11.1%	12.8%	27.2%	26.9%	1.6%	0.4%	0.9%	4.5%	3.6%	0.0%	1.6%	0.0%	1.2%	1.1%	0.1%	2.8%	100.0%	2029
平成20年度新規DPC準備病院	医療法人青樹会　一之瀬脳神経外科病院	62.3%	1.3%	4.7%	0.5%	0.2%	0.2%	1.8%	0.4%	9.2%	1.8%	3.4%	0.0%	0.0%	0.0%	0.0%	13.2%	0.0%	0.9%	100.0%	552
平成20年度新規DPC準備病院	伊那中央病院	9.5%	2.0%	2.2%	11.5%	9.0%	18.4%	7.7%	1.0%	1.1%	1.5%	9.3%	7.3%	1.1%	4.7%	1.4%	11.3%	0.2%	0.8%	100.0%	3702
平成20年度新規DPC準備病院	川西赤十字病院	3.0%	0.0%	0.7%	25.9%	12.6%	27.4%	5.2%	0.0%	0.0%	3.7%	3.0%	0.0%	0.7%	0.0%	2.2%	12.6%	2.2%	0.7%	100.0%	135
平成20年度新規DPC準備病院	長野県立木曽病院	4.8%	9.0%	3.8%	15.5%	11.8%	22.6%	5.0%	0.6%	0.1%	2.3%	3.2%	8.1%	1.4%	1.7%	2.8%	6.4%	0.3%	0.6%	100.0%	1590
平成20年度新規DPC準備病院	医療法人　仁雄会　穂高病院	3.7%	7.5%	2.1%	5.4%	1.5%	24.3%	7.4%	0.4%	0.4%	1.0%	2.6%	20.7%	0.7%	12.8%	1.6%	7.5%	0.0%	0.3%	100.0%	680
平成20年度新規DPC準備病院	医療法人　社団志朋会　加納渡辺病院	4.0%	0.0%	5.6%	26.3%	6.6%	26.3%	3.5%	5.1%	0.0%	4.0%	2.5%	0.0%	0.0%	0.0%	0.5%	14.6%	1.0%	0.0%	100.0%	198
平成20年度新規DPC準備病院	特定･特別医療法人博愛会　博愛会病院	7.4%	11.7%	0.7%	7.0%	8.2%	32.8%	8.9%	1.4%	0.7%	1.7%	5.8%	0.0%	0.5%	0.0%	0.7%	10.5%	0.7%	1.4%	100.0%	583
平成20年度新規DPC準備病院	順天堂大学医学部附属静岡病院	10.6%	7.8%	3.2%	4.7%	13.0%	16.2%	5.5%	1.6%	0.9%	1.4%	6.0%	13.1%	1.6%	5.6%	0.6%	7.1%	0.0%	0.9%	100.0%	5884
平成20年度新規DPC準備病院	医療法人社団　志仁会　三島中央病院	8.4%	0.1%	23.9%	10.6%	8.7%	21.4%	5.7%	1.2%	0.0%	3.4%	3.3%	0.1%	0.9%	0.1%	2.6%	8.4%	0.8%	0.7%	100.0%	1052
平成20年度新規DPC準備病院	榛原総合病院	1.5%	2.3%	0.8%	12.1%	0.8%	29.2%	4.9%	1.2%	0.7%	0.3%	11.5%	15.9%	0.5%	3.2%	0.8%	13.0%	0.1%	1.4%	100.0%	1454
平成20年度新規DPC準備病院	医療法人徳洲会　名古屋徳洲会総合病院	3.2%	0.0%	1.1%	12.7%	28.7%	22.1%	5.7%	1.0%	0.1%	2.4%	7.2%	0.2%	1.4%	0.2%	1.9%	10.4%	0.4%	1.5%	100.0%	1908
平成20年度新規DPC準備病院	常滑市民病院	2.8%	3.2%	7.6%	15.8%	12.7%	22.6%	1.9%	0.9%	1.5%	2.8%	10.1%	1.9%	2.2%	0.7%	3.0%	6.9%	0.1%	3.2%	100.0%	1555
平成20年度新規DPC準備病院	三重県厚生農業協同組合連合会　鈴鹿中央総合病院	6.9%	6.2%	2.0%	12.0%	12.0%	25.3%	3.0%	0.6%	1.5%	2.1%	13.1%	2.8%	2.1%	0.5%	1.5%	7.5%	0.1%	0.8%	100.0%	4306
平成20年度新規DPC準備病院	医療法人　同心会　遠山病院	5.7%	0.0%	1.1%	8.7%	10.5%	54.4%	0.7%	0.4%	1.8%	1.7%	6.3%	0.2%	4.4%	0.2%	1.1%	1.3%	0.1%	1.4%	100.0%	1512
平成20年度新規DPC準備病院	医療法人　清恵会　清恵会病院	9.6%	0.5%	3.5%	20.0%	6.8%	19.4%	7.1%	1.0%	0.3%	3.6%	3.5%	1.6%	0.7%	0.7%	4.6%	15.0%	0.4%	1.8%	100.0%	2444
平成20年度新規DPC準備病院	医療法人河崎病院	10.0%	0.0%	2.3%	23.8%	4.2%	20.4%	5.0%	1.9%	0.0%	6.9%	6.5%	0.0%	0.8%	0.0%	1.9%	14.6%	0.4%	1.2%	100.0%	260
平成20年度新規DPC準備病院	特定医療法人浩生会　舞子台病院	8.6%	0.0%	2.1%	19.0%	15.2%	29.7%	1.0%	3.1%	1.0%	2.8%	4.8%	0.0%	0.7%	0.0%	2.8%	6.9%	1.4%	1.0%	100.0%	290
平成20年度新規DPC準備病院	医療法人高明会　西宮渡辺心臓･血管センター	1.1%	0.0%	1.4%	4.0%	88.8%	0.6%	0.0%	0.0%	0.0%	1.1%	1.1%	0.0%	0.0%	0.0%	0.3%	0.3%	0.0%	1.1%	100.0%	348
平成20年度新規DPC準備病院	市立芦屋病院	4.0%	3.9%	2.7%	22.2%	2.7%	32.5%	2.2%	1.7%	3.5%	4.9%	4.3%	3.9%	1.4%	1.3%	3.3%	4.4%	0.6%	0.5%	100.0%	1268
平成20年度新規DPC準備病院	こだま病院	2.2%	0.0%	0.4%	11.8%	2.5%	54.5%	1.4%	1.4%	0.0%	4.3%	10.4%	0.4%	1.1%	0.4%	1.4%	6.8%	0.0%	1.1%	100.0%	279
平成20年度新規DPC準備病院	医療法人誠仁会　大久保病院	8.2%	0.0%	0.9%	11.9%	3.6%	18.7%	8.2%	1.2%	0.4%	2.9%	4.2%	19.3%	0.6%	4.3%	1.4%	12.9%	0.9%	0.5%	100.0%	807
平成20年度新規DPC準備病院	医療法人社団　敬誠会　合志病院	34.5%	0.0%	2.5%	5.4%	2.9%	16.9%	4.9%	0.8%	0.3%	2.4%	2.4%	0.0%	0.6%	0.0%	1.3%	24.3%	0.3%	0.6%	100.0%	890
平成20年度新規DPC準備病院	医療法人　公仁会　姫路中央病院	23.9%	1.4%	1.5%	4.3%	0.8%	54.4%	1.3%	0.9%	0.3%	2.0%	2.4%	0.1%	0.9%	0.0%	0.8%	3.6%	0.8%	0.7%	100.0%	1573
平成20年度新規DPC準備病院	和歌山中央医療生活協同組合　和歌山生協病院	3.7%	0.0%	2.9%	21.8%	6.7%	38.2%	2.2%	1.1%	1.6%	6.4%	8.0%	0.2%	1.6%	0.0%	1.6%	2.4%	0.3%	1.1%	100.0%	623
平成20年度新規DPC準備病院	医療法人　誠佑記念病院	1.8%	0.0%	0.5%	5.4%	68.3%	10.5%	0.7%	0.4%	0.0%	1.4%	2.8%	0.0%	0.9%	0.2%	1.1%	0.7%	0.4%	5.1%	100.0%	571
平成20年度新規DPC準備病院	社会福祉法人　恩賜財団　済生会有田病院	2.7%	5.3%	12.8%	9.8%	3.7%	37.9%	4.1%	1.8%	0.0%	4.4%	4.4%	0.0%	1.3%	0.0%	1.4%	8.7%	0.1%	1.7%	100.0%	712
平成20年度新規DPC準備病院	鳥取赤十字病院	6.1%	2.9%	5.9%	14.0%	7.6%	27.9%	4.1%	0.8%	1.3%	3.0%	11.6%	2.1%	0.8%	0.2%	1.5%	8.7%	0.2%	1.2%	100.0%	3261
平成20年度新規DPC準備病院	独立行政法人　国立病院機構　米子医療センター	4.9%	0.1%	2.3%	22.4%	7.6%	23.2%	5.5%	0.7%	4.7%	2.2%	10.5%	0.2%	3.3%	0.2%	2.3%	7.2%	0.5%	2.4%	100.0%	1824
平成20年度新規DPC準備病院	安来市立病院	8.7%	0.0%	2.3%	12.9%	4.1%	24.2%	8.2%	0.8%	0.3%	6.4%	9.7%	0.0%	0.8%	0.2%	1.9%	16.0%	1.1%	2.4%	100.0%	887
平成20年度新規DPC準備病院	財団法人倉敷中央病院　倉敷リバーサイド病院	7.7%	13.5%	14.3%	6.3%	1.5%	23.6%	15.5%	0.8%	0.8%	4.7%	2.0%	0.0%	0.5%	0.0%	0.5%	7.5%	0.6%	0.6%	100.0%	666
平成20年度新規DPC準備病院	総合病院岡山市立市民病院	9.2%	4.6%	2.9%	10.0%	7.6%	23.6%	5.5%	2.1%	0.7%	3.9%	6.4%	2.7%	4.4%	0.7%	3.3%	10.6%	0.4%	1.3%	100.0%	2546
平成20年度新規DPC準備病院	広島厚生病院	7.2%	0.0%	1.0%	12.5%	7.0%	20.4%	4.5%	0.2%	0.0%	8.0%	3.5%	0.0%	2.2%	0.0%	2.2%	11.2%	19.0%	1.0%	100.0%	401
平成20年度新規DPC準備病院	医療法人社団　清風会　五日市記念病院	34.6%	0.2%	5.7%	10.1%	2.3%	26.6%	2.7%	0.6%	0.2%	4.2%	2.5%	0.2%	0.8%	0.0%	2.1%	5.3%	1.1%	0.6%	100.0%	474
平成20年度新規DPC準備病院	岩手県立中部病院	9.4%	3.0%	1.3%	10.4%	9.1%	26.5%	4.1%	0.8%	1.2%	2.6%	4.9%	9.3%	4.0%	1.2%	1.4%	8.4%	0.2%	1.9%	100.0%	3618
平成20年度新規DPC準備病院	独立行政法人国立病院機構　東広島医療センター	8.2%	1.6%	3.8%	15.6%	11.4%	25.4%	3.8%	1.7%	2.2%	4.5%	7.8%	2.1%	0.7%	0.3%	1.7%	7.7%	0.7%	0.9%	100.0%	3011
平成20年度新規DPC準備病院	医療法人明和会　田蒔病院	7.8%	0.0%	0.7%	24.8%	10.5%	7.8%	2.0%	1.3%	0.0%	6.5%	24.8%	0.0%	1.3%	0.0%	0.7%	9.2%	0.0%	2.6%	100.0%	153

施設別MDC別比率（7～12月退院患者）

病院類型	施設名	比率																			件数
		MDC01	MDC02	MDC03	MDC04	MDC05	MDC06	MDC07	MDC08	MDC09	MDC10	MDC11	MDC12	MDC13	MDC14	MDC15	MDC16	MDC17	MDC18	全体	全体
平成20年度新規DPC準備病院	徳島県厚生農業協同組合連合会 阿南共栄病院	7.1%	2.3%	12.0%	10.4%	5.1%	25.1%	2.9%	1.2%	0.7%	2.8%	4.9%	8.7%	2.6%	1.2%	1.3%	9.7%	0.2%	1.6%	100.0%	1943
平成20年度新規DPC準備病院	医療法人 沖縄徳洲会 宇和島徳洲会病院	2.5%	0.0%	1.0%	11.4%	6.8%	21.1%	4.3%	1.2%	0.1%	2.5%	34.1%	0.1%	1.4%	0.1%	2.6%	5.1%	3.2%	2.6%	100.0%	693
平成20年度新規DPC準備病院	住友別子病院	4.2%	20.3%	8.4%	9.9%	5.2%	23.7%	4.4%	0.5%	1.3%	2.0%	8.9%	0.0%	0.9%	0.3%	0.9%	6.8%	0.5%	1.8%	100.0%	2543
平成20年度新規DPC準備病院	財団法人積善会 附属十全総合病院	10.7%	0.0%	5.3%	14.2%	2.3%	25.6%	4.3%	0.9%	0.5%	4.7%	13.9%	4.0%	2.6%	0.4%	2.2%	7.3%	0.7%	0.5%	100.0%	1666
平成20年度新規DPC準備病院	社会福祉法人 恩賜財団 済生会西条病院	5.2%	13.5%	1.4%	7.0%	1.8%	34.2%	7.1%	0.6%	1.2%	4.4%	5.7%	0.0%	2.8%	0.1%	0.6%	12.2%	0.4%	1.8%	100.0%	1064
平成20年度新規DPC準備病院	市立大洲病院	4.7%	6.9%	3.0%	8.7%	2.8%	30.2%	3.4%	0.8%	1.3%	6.6%	15.6%	0.0%	1.3%	0.0%	2.5%	10.0%	0.6%	1.7%	100.0%	1090
平成20年度新規DPC準備病院	医療法人竹下会 竹下病院	2.6%	0.0%	0.0%	4.2%	1.6%	12.6%	18.3%	1.0%	0.5%	1.0%	14.1%	36.1%	1.6%	0.0%	2.6%	0.5%	0.5%	2.6%	100.0%	191
平成20年度新規DPC準備病院	国家公務員共済組合連合会 千早病院	0.8%	7.1%	1.0%	4.0%	11.4%	42.3%	10.8%	0.8%	2.1%	2.7%	1.9%	0.0%	3.9%	0.2%	1.6%	7.9%	0.1%	1.5%	100.0%	1506
平成20年度新規DPC準備病院	医療法人 原土井病院	8.9%	0.0%	16.4%	17.7%	5.6%	9.8%	6.1%	3.9%	0.0%	9.8%	5.5%	0.0%	1.8%	0.0%	1.5%	5.8%	6.7%	0.5%	100.0%	660
平成20年度新規DPC準備病院	医療法人八木厚生会 八木病院	5.4%	0.0%	2.7%	10.1%	13.1%	33.8%	6.3%	1.6%	0.3%	5.2%	3.3%	0.3%	0.5%	0.0%	2.7%	12.5%	1.1%	1.1%	100.0%	367
平成20年度新規DPC準備病院	医療法人 井上会 篠栗病院	5.9%	0.0%	3.4%	16.9%	13.9%	29.4%	5.4%	1.1%	0.2%	5.8%	4.7%	0.0%	1.3%	0.2%	2.7%	7.4%	1.3%	0.5%	100.0%	555
平成20年度新規DPC準備病院	財団法人 福岡県社会保険医療協会 社会保険仲原病院	2.5%	0.1%	2.4%	9.5%	2.0%	50.4%	3.1%	0.9%	4.3%	7.9%	2.3%	0.3%	6.1%	0.0%	2.3%	4.5%	0.5%	0.9%	100.0%	750
平成20年度新規DPC準備病院	医療法人社団 誠和会 牟田病院	13.9%	0.0%	0.0%	12.0%	6.6%	24.6%	7.3%	1.6%	0.0%	4.4%	6.6%	0.0%	4.4%	0.3%	0.9%	14.2%	0.9%	2.2%	100.0%	317
平成20年度新規DPC準備病院	医療法人恵光会 原病院	10.6%	0.5%	2.9%	15.0%	9.7%	15.0%	4.3%	1.4%	0.5%	3.9%	16.4%	0.0%	1.9%	0.0%	1.0%	9.2%	5.8%	1.9%	100.0%	207
平成20年度新規DPC準備病院	医療法人 恵真会 渡辺整形外科病院	0.0%	0.0%	0.0%	0.0%	0.0%	0.0%	24.5%	0.9%	0.0%	0.0%	0.0%	0.0%	0.0%	0.0%	0.0%	74.5%	0.0%	0.0%	100.0%	110
平成20年度新規DPC準備病院	医療法人 松風海 内藤病院	1.7%	0.0%	1.5%	8.2%	1.5%	48.3%	2.2%	0.9%	18.2%	3.1%	5.5%	2.5%	1.8%	0.0%	0.5%	2.6%	0.9%	0.6%	100.0%	650
平成20年度新規DPC準備病院	社団法人朝倉医師会 朝倉医師会病院	6.0%	3.1%	1.6%	18.2%	9.5%	28.7%	5.6%	1.0%	0.6%	2.5%	5.3%	0.1%	2.3%	0.0%	2.4%	11.3%	0.3%	1.6%	100.0%	2105
平成20年度新規DPC準備病院	医療法人 社団誠心会 萩原中央病院	3.2%	0.0%	2.7%	12.0%	33.2%	34.1%	1.0%	0.1%	0.1%	7.3%	1.6%	0.0%	0.9%	0.0%	2.9%	0.4%	0.4%	0.3%	100.0%	1139
平成20年度新規DPC準備病院	ＪＲ九州病院	1.9%	3.2%	1.2%	6.9%	20.1%	38.5%	4.9%	1.0%	3.3%	2.5%	5.6%	0.7%	0.4%	0.0%	1.0%	7.8%	0.6%	0.3%	100.0%	896
平成20年度新規DPC準備病院	独立行政法人国立病院機構小倉病院	1.5%	4.6%	3.1%	29.3%	1.1%	22.1%	3.7%	1.3%	0.9%	4.8%	1.2%	11.7%	2.1%	5.0%	3.7%	2.0%	0.4%	1.5%	100.0%	3764
平成20年度新規DPC準備病院	医療法人 謙仁会 山元記念病院	8.3%	15.0%	1.0%	10.0%	16.0%	26.8%	1.8%	0.3%	0.3%	2.3%	3.0%	0.3%	0.3%	0.3%	0.8%	11.3%	0.5%	2.0%	100.0%	399
平成20年度新規DPC準備病院	社会保険浦之崎病院	6.7%	0.0%	12.7%	9.2%	12.1%	36.9%	3.5%	1.6%	0.0%	7.3%	1.6%	0.0%	0.6%	0.0%	0.6%	6.7%	0.0%	0.3%	100.0%	314
平成20年度新規DPC準備病院	日本海員掖済会長崎病院	2.3%	0.0%	2.4%	8.7%	6.9%	36.8%	8.6%	6.5%	1.8%	5.4%	3.3%	0.1%	1.4%	0.0%	2.2%	10.2%	2.4%	1.1%	100.0%	837
平成20年度新規DPC準備病院	医療法人医理会 柿添病院	12.9%	0.0%	3.9%	12.3%	4.5%	32.6%	2.4%	3.6%	0.0%	1.8%	6.0%	0.3%	1.8%	0.0%	2.7%	13.2%	0.6%	1.5%	100.0%	334
平成20年度新規DPC準備病院	医療法人社団誠療会 成尾整形外科病院	0.0%	0.0%	0.0%	0.2%	0.2%	0.0%	90.8%	0.2%	0.0%	0.0%	0.0%	0.0%	0.0%	0.0%	0.0%	8.2%	0.0%	0.4%	100.0%	524
平成20年度新規DPC準備病院	医療法人社団 愛育会 福田病院	0.0%	0.0%	0.0%	0.0%	0.0%	0.3%	0.0%	0.0%	0.0%	0.0%	0.1%	82.4%	0.4%	16.6%	0.1%	0.0%	0.0%	0.0%	100.0%	2417
平成20年度新規DPC準備病院	医療法人社団永寿会 天草第一病院	10.9%	0.0%	2.1%	13.6%	9.6%	25.7%	3.7%	1.2%	0.0%	2.9%	14.2%	0.0%	2.3%	0.0%	0.4%	7.8%	0.6%	4.9%	100.0%	513
平成20年度新規DPC準備病院	医療法人社団 中津胃腸病院	4.0%	0.0%	1.5%	7.5%	1.0%	65.3%	1.0%	1.0%	0.1%	1.6%	2.9%	0.0%	4.7%	0.1%	4.7%	1.4%	1.0%	2.3%	100.0%	729
平成20年度新規DPC準備病院	医療法人咸宜会 日田中央病院	1.6%	0.0%	0.7%	8.3%	9.8%	48.3%	2.7%	0.4%	2.9%	4.4%	9.3%	0.0%	1.5%	0.0%	2.2%	6.7%	0.2%	1.1%	100.0%	551
平成20年度新規DPC準備病院	都城市郡医師会病院	14.9%	0.0%	0.9%	17.1%	28.1%	23.7%	1.7%	0.6%	0.2%	1.4%	2.2%	0.0%	0.8%	0.1%	2.3%	4.5%	0.3%	1.3%	100.0%	1662
平成20年度新規DPC準備病院	橘病院	1.0%	0.0%	0.0%	0.0%	1.0%	0.0%	45.5%	0.0%	0.0%	0.0%	0.0%	0.0%	0.0%	0.0%	0.0%	50.5%	0.0%	2.0%	100.0%	99
平成20年度新規DPC準備病院	鹿児島赤十字病院	9.4%	0.0%	0.2%	2.9%	0.7%	1.3%	74.3%	0.3%	0.0%	1.1%	0.5%	0.1%	1.2%	0.0%	0.2%	5.3%	0.2%	2.2%	100.0%	1282
平成20年度新規DPC準備病院	医療法人 潤愛会 鮫島病院	0.0%	0.0%	0.1%	3.4%	0.3%	93.4%	0.3%	0.1%	0.0%	0.6%	0.1%	0.1%	0.0%	0.0%	0.5%	0.0%	0.0%	1.1%	100.0%	1006
平成20年度新規DPC準備病院	垂水市立医療センター 垂水中央病院	4.7%	10.9%	3.8%	18.3%	8.3%	20.9%	2.5%	1.2%	0.1%	5.2%	12.5%	0.0%	1.2%	0.0%	1.7%	6.3%	0.0%	2.5%	100.0%	688
平成20年度新規DPC準備病院	屋久島徳洲会病院	5.4%	12.8%	3.3%	11.5%	4.8%	16.5%	5.4%	1.7%	0.0%	3.0%	10.8%	3.7%	0.7%	0.2%	3.9%	12.8%	0.4%	3.0%	100.0%	461
平成20年度新規DPC準備病院	医療法人徳洲会 徳之島徳洲会病院	7.8%	5.6%	2.1%	9.8%	5.9%	18.2%	5.4%	1.7%	0.2%	7.6%	6.9%	7.9%	1.3%	1.5%	1.3%	12.9%	0.0%	4.0%	100.0%	1088
平成20年度新規DPC準備病院	医療法人徳洲会 名瀬徳洲会病院	5.0%	3.7%	2.1%	13.0%	11.0%	18.7%	4.8%	1.7%	0.5%	6.1%	7.4%	7.9%	1.5%	2.4%	1.7%	9.8%	0.3%	2.5%	100.0%	876
平成20年度新規DPC準備病院	鹿児島県立大島病院	6.2%	3.3%	2.9%	16.9%	5.5%	21.2%	3.5%	0.7%	1.2%	3.2%	6.0%	11.3%	2.4%	3.6%	3.2%	7.4%	0.5%	1.0%	100.0%	2819
平成20年度新規DPC準備病院	鹿児島県立北薩病院	19.3%	0.0%	7.2%	30.5%	5.0%	21.8%	2.5%	0.3%	0.1%	2.4%	2.4%	0.1%	1.1%	0.0%	2.8%	2.1%	1.2%	0.9%	100.0%	884
平成20年度新規DPC準備病院	県民健康プラザ鹿屋医療センター	8.6%	0.0%	1.7%	19.2%	15.8%	24.3%	1.1%	0.4%	1.2%	2.5%	2.3%	13.1%	3.6%	2.5%	1.1%	1.2%	0.3%	1.2%	100.0%	1492
平成20年度新規DPC準備病院	独立行政法人国立病院機構指宿病院	4.6%	0.0%	1.2%	20.3%	6.3%	27.3%	0.2%	1.2%	0.1%	2.4%	16.4%	9.1%	2.3%	1.8%	2.1%	2.5%	1.4%	0.9%	100.0%	1037
平成20年度新規DPC準備病院	医療法人 禄寿会 小禄病院	4.3%	13.9%	0.9%	25.3%	4.8%	13.2%	2.1%	1.6%	0.0%	9.8%	12.3%	0.2%	2.3%	0.0%	4.6%	1.6%	2.1%	0.9%	100.0%	438
平成20年度新規DPC準備病院	医療法人八重瀬会 同仁病院	2.1%	0.0%	2.3%	10.0%	2.7%	21.4%	4.4%	1.2%	0.8%	4.6%	34.9%	0.2%	0.8%	0.4%	2.1%	5.6%	1.2%	5.4%	100.0%	482
平成20年度新規DPC準備病院		7.2%	4.0%	3.5%	12.3%	10.7%	24.5%	5.9%	1.1%	1.1%	2.9%	6.5%	5.8%	1.7%	1.9%	1.8%	7.5%	0.4%	1.3%	100.0%	197407
平成21年度新規DPC準備病院	医療法人 麻生整形外科病院	0.2%	0.0%	0.0%	0.0%	0.0%	0.0%	55.4%	0.2%	0.0%	0.0%	0.0%	0.0%	0.0%	0.0%	0.0%	43.4%	0.0%	0.7%	100.0%	426
平成21年度新規DPC準備病院	特定医療法人 白石脳神経外科病院	83.9%	0.0%	2.1%	0.4%	0.8%	0.0%	1.3%	0.0%	0.0%	2.7%	0.2%	0.0%	0.2%	0.0%	0.4%	7.6%	0.0%	0.2%	100.0%	473
平成21年度新規DPC準備病院	医療法人潤和会 札幌ひばりが丘病院	2.7%	0.0%	2.3%	22.3%	2.7%	14.8%	17.3%	1.3%	0.2%	9.2%	3.7%	0.6%	1.6%	0.2%	5.6%	13.9%	0.5%	1.1%	100.0%	620
平成21年度新規DPC準備病院	社会福祉法人北海道社会事業協会富良野病院	3.5%	5.3%	4.2%	23.1%	4.0%	15.6%	3.0%	0.7%	0.3%	2.2%	19.6%	3.5%	1.4%	1.3%	4.5%	5.8%	0.2%	1.7%	100.0%	1819
平成21年度新規DPC準備病院	総合病院 浦河赤十字病院	4.1%	5.1%	1.7%	13.5%	6.3%	23.4%	5.1%	0.9%	0.7%	5.0%	5.0%	6.5%	1.9%	3.0%	1.9%	14.1%	0.2%	1.6%	100.0%	1271
平成21年度新規DPC準備病院	青森市民病院	6.7%	7.3%	3.8%	16.7%	13.1%	20.5%	4.8%	2.3%	1.7%	3.0%	3.8%	5.6%	0.6%	1.4%	1.2%	6.5%	0.0%	0.7%	100.0%	4520
平成21年度新規DPC準備病院	栗原市立栗原中央病院	8.1%	4.5%	1.6%	12.3%	4.2%	39.4%	4.7%	1.3%	1.4%	4.0%	5.6%	0.1%	0.5%	0.0%	2.4%	8.6%	0.3%	1.1%	100.0%	1458
平成21年度新規DPC準備病院	北村山公立病院	9.5%	1.1%	3.0%	9.9%	5.2%	35.3%	3.9%	0.7%	0.8%	3.1%	7.7%	5.4%	1.7%	0.6%	2.0%	9.5%	0.1%	0.4%	100.0%	2026
平成21年度新規DPC準備病院	医療法人 恒貴会 協和中央病院	11.9%	3.0%	3.1%	17.7%	5.1%	30.7%	3.7%	0.9%	0.1%	4.2%	5.2%	0.0%	2.0%	0.0%	1.9%	8.8%	0.6%	1.3%	100.0%	1176
平成21年度新規DPC準備病院	(医) 社団善仁会 小山記念病院	5.4%	0.1%	6.3%	8.9%	8.0%	20.0%	3.0%	0.3%	1.6%	2.3%	6.5%	23.9%	0.8%	4.1%	1.3%	6.1%	0.4%	0.9%	100.0%	1817
平成21年度新規DPC準備病院	医療法人慈正会 丸山記念総合病院	3.7%	6.0%	2.7%	8.9%	3.5%	31.0%	3.2%	0.8%	2.5%	3.8%	6.7%	14.8%	1.6%	3.3%	1.7%	4.7%	0.1%	1.1%	100.0%	1886
平成21年度新規DPC準備病院	千葉県こども病院	4.3%	5.0%	8.7%	19.0%	0.9%	8.0%	5.4%	2.2%	0.0%	4.1%	5.1%	0.1%	2.0%	25.8%	4.2%	2.3%	0.4%	2.4%	100.0%	1970
平成21年度新規DPC準備病院	東京女子医科大学附属 八千代医療センター	6.5%	5.4%	3.7%	14.3%	8.3%	19.3%	5.0%	0.9%	2.1%	2.5%	7.3%	11.5%	2.1%	3.7%	1.8%	3.6%	0.1%	1.6%	100.0%	3845
平成21年度新規DPC準備病院	社団法人地域医療振興協会 東京ベイ・浦安市川医療センター	4.1%	0.0%	3.7%	23.9%	2.0%	35.5%	0.4%	1.2%	1.8%	3.2%	6.9%	0.4%	1.0%	5.3%	7.1%	1.6%	0.0%	1.8%	100.0%	493
平成21年度新規DPC準備病院	医療法人社団 創造会 平和台病院	4.6%	2.5%	2.0%	17.5%	5.4%	31.6%	5.4%	2.3%	1.2%	9.0%	3.6%	0.2%	0.5%	0.0%	1.5%	11.3%	0.6%	0.8%	100.0%	646
平成21年度新規DPC準備病院	医療法人社団千葉県勤労者医療協会船橋二和病院	4.2%	2.6%	1.7%	19.4%	8.2%	23.9%	1.9%	1.1%	0.9%	3.2%	9.2%	9.8%	1.1%	3.5%	3.5%	1.9%	0.4%	3.5%	100.0%	2182
平成21年度新規DPC準備病院	船橋市立医療センター	6.4%	5.3%	2.7%	19.1%	12.1%	18.5%	2.6%	1.0%	1.4%	2.4%	8.6%	10.1%	0.6%	1.2%	1.8%	4.8%	0.0%	1.4%	100.0%	4974
平成21年度新規DPC準備病院	国立がんセンター東病院	0.4%	0.0%	12.3%	24.5%	0.2%	44.3%	0.5%	0.0%	4.8%	1.3%	4.1%	0.1%	6.1%	0.0%	0.1%	0.0%	0.1%	1.2%	100.0%	4100
平成21年度新規DPC準備病院	駿河台日本大学病院	3.9%	14.7%	4.5%	3.2%	13.4%	26.4%	5.5%	1.1%	3.6%	2.3%	6.9%	3.9%	1.1%	0.2%	0.7%	6.8%	0.1%	1.8%	100.0%	3881
平成21年度新規DPC準備病院	財団法人 癌研究会 有明病院	0.5%	0.4%	6.4%	9.6%	0.2%	33.1%	6.5%	0.1%	11.0%	1.6%	9.8%	14.9%	3.8%	0.0%	0.1%	0.1%	0.0%	2.0%	100.0%	6584
平成21年度新規DPC準備病院	医療法人社団 高裕会 深川立川病院	25.3%	0.0%	1.3%	17.2%	1.9%	22.5%	1.9%	0.8%	0.2%	5.7%	4.9%	0.0%	1.3%	0.0%	2.1%	12.5%	1.3%	1.1%	100.0%	471
平成21年度新規DPC準備病院	医療法人社団 松井病院	5.5%	1.4%	2.2%	12.8%	4.5%	16.1%	9.1%	3.3%	2.1%	7.7%	10.3%	1.0%	2.1%	0.0%	1.4%	19.9%	0.3%	0.5%	100.0%	584
平成21年度新規DPC準備病院	綾瀬循環器病院	0.8%	0.0%	0.1%	3.7%	90.6%	0.4%	0.0%	0.1%	0.0%	0.5%	1.7%	0.0%	0.9%	0.1%	0.1%	0.2%	0.0%	0.8%	100.0%	927
平成21年度新規DPC準備病院	医療法人社団 明芳会 イムス葛飾ハートセンター	0.2%	0.0%	0.0%	0.6%	97.3%	0.2%	0.0%	0.0%	0.0%	0.4%	0.4%	0.0%	0.0%	0.2%	0.0%	0.0%	0.0%	0.7%	100.0%	991
平成21年度新規DPC準備病院	社会福祉法人聖ヨハネ会 総合病院桜町病院	3.7%	3.9%	1.3%	7.8%	1.7%	19.1%	2.3%	0.2%	0.4%	2.1%	2.1%	34.0%	1.4%	14.3%	1.4%	3.4%	0.2%	0.6%	100.0%	842
平成21年度新規DPC準備病院	財団法人船員保険会 横浜船員保険病院	1.1%	9.4%	4.0%	14.5%	10.4%	28.5%	8.4%	4.1%	0.8%	1.6%	3.5%	0.2%	0.8%	0.0%	1.5%	9.8%	0.0%	1.3%	100.0%	2030
平成21年度新規DPC準備病院	東海大学大磯病院	8.1%	4.7%	2.7%	9.7%	4.7%	24.1%	6.5%	0.7%	0.4%	2.7%	8.6%	8.6%	0.5%	1.8%	1.3%	11.0%	0.1%	3.7%	100.0%	2554

施設別MDC別比率（7～12月退院患者）

病院類型	施設名	比率																		件数
		MDC01	MDC02	MDC03	MDC04	MDC05	MDC06	MDC07	MDC08	MDC09	MDC10	MDC11	MDC12	MDC13	MDC14	MDC15	MDC16	MDC17	MDC18	全体	全体
平成21年度新規DPC準備病院	大船中央病院	3.1%	9.6%	1.0%	7.9%	2.2%	37.5%	7.3%	0.6%	8.7%	2.1%	9.1%	0.1%	1.3%	0.0%	1.0%	6.5%	0.2%	1.8%	100.0%	2724
平成21年度新規DPC準備病院	相模原中央病院	11.6%	0.1%	2.1%	5.7%	10.2%	38.8%	5.4%	1.1%	0.8%	5.3%	3.7%	0.0%	0.6%	0.1%	2.1%	11.8%	0.3%	0.2%	100.0%	1310
平成21年度新規DPC準備病院	川崎市立井田病院	3.8%	0.1%	3.0%	21.1%	7.5%	25.5%	5.1%	1.1%	1.3%	4.0%	18.8%	0.7%	1.5%	0.0%	1.0%	3.9%	0.1%	1.4%	100.0%	2198
平成21年度新規DPC準備病院	独立行政法人　国立病院機構　神奈川病院	9.5%	0.0%	1.7%	27.8%	7.5%	25.3%	5.3%	3.1%	0.0%	2.3%	5.1%	0.1%	0.8%	0.2%	2.6%	6.0%	1.7%	0.7%	100.0%	862
平成21年度新規DPC準備病院	独立行政法人国立病院機構　相模原病院	3.2%	10.1%	6.4%	11.7%	5.3%	21.8%	5.5%	13.9%	1.2%	1.1%	6.4%	5.8%	0.8%	2.2%	1.1%	2.4%	0.1%	1.2%	100.0%	4532
平成21年度新規DPC準備病院	南部郷総合病院	1.6%	8.7%	2.8%	34.1%	3.1%	30.7%	0.1%	0.7%	1.3%	1.9%	6.8%	0.3%	1.2%	0.0%	3.1%	1.5%	1.0%	1.0%	100.0%	680
平成21年度新規DPC準備病院	医療法人西能病院	0.0%	0.0%	0.0%	0.0%	0.6%	0.3%	38.3%	0.6%	0.0%	0.0%	0.0%	0.0%	0.0%	0.0%	0.0%	59.4%	0.0%	0.6%	100.0%	308
平成21年度新規DPC準備病院	公立南砺中央病院	8.9%	0.0%	1.1%	13.1%	4.7%	31.5%	3.6%	2.5%	0.0%	3.3%	13.8%	0.5%	2.9%	0.0%	2.0%	10.4%	0.9%	0.7%	100.0%	550
平成21年度新規DPC準備病院	市立敦賀病院	6.3%	2.0%	2.8%	14.7%	11.7%	18.5%	5.4%	2.1%	0.7%	1.8%	13.9%	5.9%	0.8%	2.6%	3.0%	6.2%	0.0%	1.5%	100.0%	2135
平成21年度新規DPC準備病院	医療法人徳洲会　大垣徳洲会病院	3.6%	9.1%	2.3%	9.8%	15.8%	24.8%	6.3%	0.6%	0.3%	2.9%	3.6%	2.9%	0.4%	0.3%	2.8%	13.6%	0.1%	1.1%	100.0%	800
平成21年度新規DPC準備病院	公立森町病院	4.0%	0.0%	3.5%	16.3%	6.3%	32.8%	2.4%	1.6%	0.0%	5.5%	5.2%	0.1%	1.5%	0.0%	3.8%	15.2%	0.9%	0.9%	100.0%	821
平成21年度新規DPC準備病院	浜松赤十字病院	5.9%	0.5%	2.4%	10.9%	16.8%	26.5%	5.7%	2.5%	0.6%	2.3%	12.5%	0.5%	1.0%	0.0%	2.0%	8.5%	0.0%	1.6%	100.0%	2366
平成21年度新規DPC準備病院	津島市民病院	7.1%	3.5%	5.6%	15.8%	6.0%	28.0%	2.4%	2.2%	1.4%	3.2%	7.1%	4.9%	1.6%	0.8%	1.6%	6.5%	0.1%	1.9%	100.0%	2493
平成21年度新規DPC準備病院	碧南市民病院	7.7%	4.2%	6.4%	19.0%	7.8%	16.8%	2.6%	0.9%	1.0%	3.1%	6.6%	10.0%	1.9%	1.9%	2.1%	6.7%	0.2%	1.3%	100.0%	2927
平成21年度新規DPC準備病院	愛知県厚生農業協同組合連合会　豊田厚生病院	6.5%	3.3%	5.6%	15.8%	10.3%	18.8%	3.5%	1.2%	0.9%	3.6%	9.2%	6.5%	1.7%	1.1%	3.2%	6.6%	0.3%	1.9%	100.0%	6300
平成21年度新規DPC準備病院	総合青山病院	11.6%	1.5%	2.5%	10.9%	11.9%	28.4%	7.4%	0.5%	0.2%	1.0%	5.9%	0.4%	1.1%	0.0%	1.2%	13.2%	0.0%	2.3%	100.0%	1118
平成21年度新規DPC準備病院	医療法人社団　昴会　湖東記念病院	22.1%	0.0%	1.4%	5.7%	41.2%	13.0%	1.9%	0.8%	0.3%	3.2%	1.7%	0.0%	0.6%	0.2%	1.1%	6.3%	0.0%	0.6%	100.0%	1132
平成21年度新規DPC準備病院	蘇生会総合病院	13.1%	13.8%	2.7%	9.9%	10.8%	19.6%	3.5%	1.0%	0.9%	3.1%	9.5%	0.1%	0.8%	0.1%	1.0%	7.3%	2.0%	0.8%	100.0%	1457
平成21年度新規DPC準備病院	医療法人生登会　寺元記念病院	4.5%	3.2%	1.7%	13.5%	5.2%	26.2%	7.6%	1.6%	0.7%	2.3%	4.4%	0.1%	6.4%	0.0%	2.3%	18.2%	0.6%	1.5%	100.0%	688
平成21年度新規DPC準備病院	医療法人敬仁会　今里胃腸病院	1.8%	0.2%	1.1%	4.6%	2.5%	76.1%	1.2%	0.2%	0.7%	2.5%	2.1%	0.2%	2.1%	0.0%	1.4%	1.1%	1.2%	1.1%	100.0%	565
平成21年度新規DPC準備病院	医療法人弘道会　浪速生野病院	2.0%	0.0%	0.8%	11.3%	4.0%	23.4%	13.0%	0.6%	0.0%	8.5%	2.8%	0.3%	2.5%	0.0%	4.8%	23.2%	1.1%	1.7%	100.0%	354
平成21年度新規DPC準備病院	医療法人　野上病院	8.3%	14.2%	0.5%	10.6%	4.9%	37.6%	2.3%	0.8%	0.0%	1.0%	7.8%	0.0%	3.1%	0.0%	1.6%	6.2%	0.3%	0.8%	100.0%	386
平成21年度新規DPC準備病院	大阪船員保険病院	1.2%	9.4%	4.5%	10.2%	7.5%	28.0%	10.4%	6.5%	0.2%	2.9%	8.7%	0.1%	0.6%	0.6%	1.2%	6.9%	0.1%	1.2%	100.0%	1860
平成21年度新規DPC準備病院	高橋病院	1.5%	0.0%	0.6%	7.3%	77.2%	5.9%	0.2%	0.4%	0.0%	2.0%	1.4%	0.0%	1.3%	0.1%	0.3%	1.1%	0.6%	0.3%	100.0%	1023
平成21年度新規DPC準備病院	医療法人　青心会　郡山青藍病院	17.2%	0.0%	2.9%	12.4%	3.2%	11.8%	14.8%	0.6%	0.2%	1.9%	3.8%	0.0%	0.3%	0.0%	1.3%	25.0%	4.5%	0.0%	100.0%	627
平成21年度新規DPC準備病院	医療法人　十字会　野島病院	19.2%	18.9%	2.1%	8.3%	5.8%	25.2%	3.2%	0.1%	0.4%	2.5%	3.3%	0.1%	0.9%	0.0%	0.8%	7.5%	0.4%	1.4%	100.0%	917
平成21年度新規DPC準備病院	医療法人岡村一心堂病院	9.7%	5.2%	15.7%	12.0%	3.3%	25.2%	1.9%	1.9%	0.6%	5.6%	6.9%	0.9%	0.9%	0.0%	1.7%	7.3%	0.1%	1.2%	100.0%	694
平成21年度新規DPC準備病院	井野口病院	6.5%	0.0%	3.6%	14.8%	13.9%	32.9%	4.0%	0.3%	0.1%	2.8%	2.4%	0.6%	1.6%	0.1%	4.1%	10.2%	1.0%	1.0%	100.0%	703
平成21年度新規DPC準備病院	医療法人若葉会近藤内科病院	7.0%	0.0%	2.6%	12.9%	4.3%	41.7%	8.9%	1.0%	1.0%	4.6%	2.0%	0.3%	5.0%	0.0%	3.3%	2.0%	2.6%	0.7%	100.0%	302
平成21年度新規DPC準備病院	香川県厚生農業協同組合連合会　滝宮総合病院	8.5%	2.1%	5.7%	16.7%	2.7%	20.6%	2.1%	1.0%	0.8%	4.0%	14.2%	3.6%	1.5%	1.3%	1.9%	10.5%	0.6%	2.2%	100.0%	1153
平成21年度新規DPC準備病院	さぬき市民病院	4.3%	2.7%	5.2%	16.6%	4.9%	22.9%	4.3%	0.8%	0.2%	4.7%	12.6%	6.2%	1.8%	1.0%	3.1%	4.0%	2.6%	2.1%	100.0%	1316
平成21年度新規DPC準備病院	医療法人　真泉会　第一病院	3.3%	0.0%	9.0%	10.5%	21.8%	18.8%	1.8%	0.9%	1.5%	1.7%	15.6%	0.1%	0.2%	0.1%	1.0%	12.1%	0.3%	1.3%	100.0%	879
平成21年度新規DPC準備病院	独立行政法人国立病院機構高知病院	1.9%	1.3%	4.8%	22.0%	2.7%	21.2%	8.8%	1.6%	1.2%	1.4%	7.3%	6.9%	1.8%	7.9%	1.6%	5.4%	0.3%	1.8%	100.0%	2726
平成21年度新規DPC準備病院	社会福祉法人恩賜財団済生会支部福岡県済生会大牟田病院	1.4%	0.0%	1.2%	9.6%	4.6%	44.9%	6.9%	0.9%	2.0%	4.9%	7.6%	0.1%	2.5%	0.2%	1.4%	10.3%	0.3%	1.3%	100.0%	1180
平成21年度新規DPC準備病院	(社) 遠賀中間医師会　遠賀中間医師会おんが病院	4.3%	0.0%	3.8%	21.1%	4.9%	33.3%	1.4%	0.6%	0.0%	7.9%	3.3%	0.4%	2.3%	0.0%	3.6%	9.4%	0.4%	3.4%	100.0%	812
平成21年度新規DPC準備病院	独立行政法人国立病院機構佐賀病院	1.3%	1.2%	2.6%	13.2%	1.6%	20.7%	7.1%	2.3%	3.0%	3.0%	5.5%	14.9%	0.4%	10.9%	3.5%	7.4%	0.2%	1.3%	100.0%	2296
平成21年度新規DPC準備病院	独立行政法人国立病院機構都城病院	0.7%	0.0%	7.3%	19.5%	0.4%	21.9%	4.6%	0.9%	1.3%	1.0%	13.9%	13.0%	3.6%	4.0%	1.4%	4.8%	0.0%	1.8%	100.0%	2431
平成21年度新規DPC準備病院		5.5%	4.0%	4.2%	14.0%	9.2%	24.6%	4.9%	1.7%	2.0%	2.8%	7.6%	5.7%	1.6%	2.0%	1.8%	6.5%	0.3%	1.5%	100.0%	110191
全体		6.5%	4.7%	4.0%	11.8%	10.3%	23.2%	5.7%	1.1%	1.3%	3.1%	7.8%	6.6%	2.3%	2.1%	1.3%	6.3%	0.2%	1.6%	100.0%	4379114

診断群分類別在院日数の状況

平成20年度

診断群分類番号	診断群分類名称	平成15年度 新規DPC対象病院			平成16年度 新規DPC対象病院			平成18年度 新規DPC対象病院			平成20年度 新規DPC対象病院			平成21年度 新規DPC対象病院			平成18,19年度 新規DPC準備病院			平成20年度 新規DPC準備病院		
		件数	平均値	変動係数	件数	平均値	変動係数	件数	平均値	変動係数	件数	平均値	変動係数	件数	平均値	変動係数	件数	平均値	変動係数	件数	平均値	変動係数
010010xx99x00x	脳腫瘍 手術なし 手術・処置等2 なし 副傷病なし	599	9.37	1.44	152	14.47	1.50	655	10.21	1.33	885	11.75	1.42	1220	12.99	1.21	152	14.26	1.24	186	15.34	1.39
010010xx99x01x	脳腫瘍 手術なし 手術・処置等2 なし 副傷病あり	315	14.67	1.32	89	18.85	1.04	475	18.08	1.19	487	18.92	1.11	304	21.33	1.04	37	18.68	1.11	54	23.78	1.08
010010xx99x1xx	脳腫瘍 手術なし 手術・処置等2 1あり	50	40.34	1.02	19	59.32	0.68	86	43.49	0.86	130	38.04	0.86	170	42.04	0.95	22	43.77	0.83	17	48.59	1.13
010010xx99x2xx	脳腫瘍 手術なし 手術・処置等2 2あり	178	12.28	1.17	8	23.38	0.87	74	14.24	1.05	49	16.22	1.10	107	17.21	1.59	6	14.67	0.72	29	15.66	2.10
010010xx99x3xx	脳腫瘍 手術なし 手術・処置等2 3あり	777	15.73	1.13	165	12.02	1.61	1314	9.00	1.54	1546	8.98	1.52	1217	12.42	1.40	291	7.12	1.59	113	12.63	1.24
010010xx99x4xx	脳腫瘍 手術なし 手術・処置等2 4あり	142	43.32	0.72	22	31.18	0.57	97	34.82	0.73	94	37.49	0.61	139	34.59	0.60	10	31.50	0.59	12	40.00	0.90
010010xx99x5xx	脳腫瘍 手術なし 手術・処置等2 5あり	616	16.47	1.33	40	16.23	1.07	169	28.28	1.09	259	24.46	1.00	421	20.43	1.20	41	25.02	1.32	49	26.65	1.12
010010xx99x6xx	脳腫瘍 手術なし 手術・処置等2 6あり	112	36.34	0.65	9	24.33	0.44	46	36.85	0.86	58	41.07	0.70	51	41.61	0.87	10	33.90	0.79	7	40.57	0.54
010010xx97x0xx	脳腫瘍 その他の手術あり 手術・処置等2 なし	139	20.30	0.97	30	38.57	1.19	103	28.32	0.97	113	24.19	0.96	141	28.40	1.05	16	17.00	1.19	13	21.92	0.98
010010xx97x1xx	脳腫瘍 その他の手術あり 手術・処置等2 1あり	33	41.94	0.77	6	55.67	0.54	38	57.45	0.63	40	52.83	0.62	41	37.93	0.94	5	48.80	1.16	9	47.56	0.41
010010xx97x2xx	脳腫瘍 その他の手術あり 手術・処置等2 2あり	14	37.00	0.74	2	78.50	0.19	5	36.20	0.74	7	75.86	0.92	15	53.67	0.81	1	17.00				
010010xx97x3xx	脳腫瘍 その他の手術あり 手術・処置等2 3あり	50	50.48	0.58	8	51.50	0.63	43	42.65	0.83	36	37.67	0.71	42	39.43	0.69	7	16.43	0.51	2	43.00	1.12
010010xx97x4xx	脳腫瘍 その他の手術あり 手術・処置等2 4あり	58	70.17	0.57	3	62.00	0.34	33	65.12	0.47	23	55.52	0.68	23	69.48	0.73	4	42.50	0.39			
010010xx97x5xx	脳腫瘍 その他の手術あり 手術・処置等2 5あり	114	44.52	0.79	7	48.00	1.01	31	50.42	0.67	37	45.76	0.87	53	53.92	0.74	6	53.00	0.82	4	64.25	0.90
010010xx97x6xx	脳腫瘍 その他の手術あり 手術・処置等2 6あり	24	76.04	0.63	1	72.00		5	59.00	0.52	13	92.46	0.54	9	81.89	0.66	1	33.00		2	46.50	0.32
010010xx01x0xx	脳腫瘍 頭蓋内腫瘍摘出術等 手術・処置等2 なし	796	25.30	0.62	158	24.47	0.57	704	23.40	0.63	639	24.59	0.61	703	27.12	0.66	87	22.64	0.43	66	29.35	0.68
010010xx01x1xx	脳腫瘍 頭蓋内腫瘍摘出術等 手術・処置等2 1あり	189	39.91	0.76	37	37.97	0.53	157	36.95	0.84	204	39.11	0.83	167	42.35	0.78	21	56.71	0.86	28	43.39	0.49
010010xx01x2xx	脳腫瘍 頭蓋内腫瘍摘出術等 手術・処置等2 2あり	91	33.56	0.67	4	30.75	0.36	69	38.88	0.48	40	41.73	0.63	72	43.86	0.61	10	29.40	0.66	15	41.07	0.75
010010xx01x3xx	脳腫瘍 頭蓋内腫瘍摘出術等 手術・処置等2 3あり	104	62.16	0.48	13	68.15	0.34	76	53.49	0.61	94	53.60	0.62	81	53.19	0.60	16	42.50	0.81	11	52.09	0.33
010010xx01x4xx	脳腫瘍 頭蓋内腫瘍摘出術等 手術・処置等2 4あり	82	80.07	0.42	4	52.00	0.18	38	65.11	0.52	35	71.66	0.35	39	80.03	0.52	3	63.00	0.17	9	88.11	0.38
010010xx01x5xx	脳腫瘍 頭蓋内腫瘍摘出術等 手術・処置等2 5あり	60	51.47	0.65	9	36.78	0.45	55	46.29	0.69	43	55.53	0.67	66	57.89	0.64	4	44.25	0.80	2	46.50	0.44
010010xx01x6xx	脳腫瘍 頭蓋内腫瘍摘出術等 手術・処置等2 6あり	110	73.24	0.42	18	64.72	0.48	96	69.46	0.40	70	69.83	0.39	70	74.53	0.51	3	79.33	0.10	7	73.14	0.21
010020x099x0xx	くも膜下出血、破裂脳動脈瘤(JCS30未満) 手術なし 手術・処置等2 なし	116	10.35	1.00	59	13.05	1.21	286	12.81	1.21	218	14.72	1.07	449	13.75	1.25	45	14.33	1.95	69	13.78	1.05
010020x099x1xx	くも膜下出血、破裂脳動脈瘤(JCS30未満) 手術なし 手術・処置等2 あり	18	18.33	0.87	10	21.20	0.89	38	26.71	1.28	49	23.67	1.06	54	26.65	1.13	11	15.55	1.33	13	15.46	1.07
010020x097x0xx	くも膜下出血、破裂脳動脈瘤(JCS30未満) その他の手術あり 手術・処置等2 なし	6	44.67	0.71	7	49.57	0.71	12	35.75	0.61	17	31.12	0.73	25	27.56	1.01				6	45.17	0.61
010020x097x1xx	くも膜下出血、破裂脳動脈瘤(JCS30未満) その他の手術あり 手術・処置等2 あり	9	33.00	0.66	5	64.80	0.41	15	24.53	0.47	15	54.80	0.74	14	51.64	0.84	3	38.67	0.49	6	46.17	0.59
010020x003x0xx	くも膜下出血、破裂脳動脈瘤(JCS30未満) 脳血管内手術 手術・処置等2 なし	44	27.48	0.67	13	29.15	0.48	66	30.61	0.53	54	27.69	0.51	79	26.94	0.50	3	28.67	0.50	14	40.86	0.80
010020x003x1xx	くも膜下出血、破裂脳動脈瘤(JCS30未満) 脳血管内手術 手術・処置等2 あり	58	31.03	0.50	10	29.60	0.66	42	35.93	0.69	63	33.30	0.75	64	37.47	0.85	10	25.90	0.38	20	33.00	0.50
010020x002x0xx	くも膜下出血、破裂脳動脈瘤(JCS30未満) 穿頭脳室ドレナージ等 手術・処置等2 なし	24	36.88	0.66	13	41.15	0.70	41	45.12	0.49	35	43.43	0.64	54	45.56	0.85	6	30.00	0.78	8	50.38	0.89
010020x002x1xx	くも膜下出血、破裂脳動脈瘤(JCS30未満) 穿頭脳室ドレナージ等 手術・処置等2 あり	53	37.02	0.70	12	68.50	0.77	53	53.36	0.58	73	48.66	0.59	67	51.33	0.73	10	29.30	0.73	11	53.27	0.51
010020x001x0xx	くも膜下出血、破裂脳動脈瘤(JCS30未満) 脳動脈瘤流入血管クリッピング(開頭して行うもの)等 手術・処置等2 なし	88	31.24	0.46	97	34.04	0.60	462	34.36	0.49	350	36.56	0.56	378	40.87	0.60	46	32.89	0.65	80	35.65	0.50
010020x001x1xx	くも膜下出血、破裂脳動脈瘤(JCS30未満) 脳動脈瘤流入血管クリッピング(開頭して行うもの)等 手術・処置等2 あり	255	42.84	0.67	87	41.61	0.65	420	47.15	0.68	468	47.81	0.63	614	46.45	0.64	68	45.41	0.85	89	48.76	0.61
010020x199x0xx	くも膜下出血、破裂脳動脈瘤(JCS30以上) 手術なし 手術・処置等2 なし	22	10.82	0.99	19	12.47	0.83	54	15.37	1.92	88	14.57	1.33	99	15.89	1.42	15	13.13	1.12	24	15.63	1.43
010020x199x10x	くも膜下出血、破裂脳動脈瘤(JCS30以上) 手術なし 手術・処置等2 あり 副傷病なし	83	5.39	0.66	33	5.97	0.53	163	6.80	1.41	163	5.95	0.99	210	8.43	1.39	14	10.86	0.74	42	7.93	1.94
010020x199x11x	くも膜下出血、破裂脳動脈瘤(JCS30以上) 手術なし 手術・処置等2 あり 副傷病あり	31	12.68	1.31	12	24.67	1.30	57	13.81	1.30	43	13.65	1.20	33	11.91	1.40	10	22.80	0.84	5	22.00	1.52
010020x197x0xx	くも膜下出血、破裂脳動脈瘤(JCS30以上) その他の手術あり 手術・処置等2 なし	1	52.00		3	40.00	0.72	5	79.00	0.49	9	42.78	0.53	9	51.67	0.66				1	27.00	
010020x197x1xx	くも膜下出血、破裂脳動脈瘤(JCS30以上) その他の手術あり 手術・処置等2 あり	10	16.40	1.02	2	17.50	0.53	13	26.31	1.01	20	70.40	0.76	21	37.14	1.13	2	38.00	0.22	4	42.00	0.89
010020x103x0xx	くも膜下出血、破裂脳動脈瘤(JCS30以上) 脳血管内手術 手術・処置等2 なし	2	32.50	0.41	2	48.00	0.68	3	31.33	0.09	3	16.33	0.49	7	54.14	0.84				1	47.00	
010020x103x1xx	くも膜下出血、破裂脳動脈瘤(JCS30以上) 脳血管内手術 手術・処置等2 あり	19	38.84	0.66	4	40.25	0.29	28	30.21	0.81	21	24.76	0.80	46	34.70	0.89	3	32.00	1.20	15	47.40	0.88
010020x102x0xx	くも膜下出血、破裂脳動脈瘤(JCS30以上) 穿頭脳室ドレナージ等 手術・処置等2 なし	8	39.25	0.72	2	58.00	0.29	11	56.73	0.50	18	45.83	0.52	17	66.53	0.56	1	57.00		5	38.20	0.39
010020x102x1xx	くも膜下出血、破裂脳動脈瘤(JCS30以上) 穿頭脳室ドレナージ等 手術・処置等2 あり	78	42.54	0.87	19	38.95	0.92	61	42.64	0.80	76	30.61	0.89	103	44.03	1.04	11	44.73	0.97	10	34.60	0.84
010020x101x0xx	くも膜下出血、破裂脳動脈瘤(JCS30以上) 脳動脈瘤流入血管クリッピング(開頭して行うもの)等 手術・処置等2 なし	17	50.29	0.45	14	61.50	0.47	62	47.85	0.56	63	47.13	0.54	57	52.40	0.47	6	47.50	0.46	13	48.31	0.54
010020x101x10x	くも膜下出血、破裂脳動脈瘤(JCS30以上) 脳動脈瘤流入血管クリッピング(開頭して行うもの)等 手術・処置等2 あり 副傷病なし	39	42.31	0.77	9	56.22	0.64	49	26.27	0.93	78	46.21	0.87	136	41.61	0.95	22	44.00	1.21	26	46.77	0.72
010020x101x11x	くも膜下出血、破裂脳動脈瘤(JCS30以上) 脳動脈瘤流入血管クリッピング(開頭して行うもの)等 手術・処置等2 あり 副傷病あり	124	63.72	0.65	36	66.33	0.78	219	67.23	0.63	172	62.38	0.60	187	67.80	0.59	16	71.44	0.68	35	53.97	0.53
010030xx99x0xx	未破裂脳動脈瘤 手術なし 手術・処置等2 なし	1521	3.71	1.21	262	3.89	1.04	1318	3.76	1.30	1514	3.24	1.08	2012	3.87	1.42	253	3.49	1.15	268	4.67	1.65
010030xx99x1xx	未破裂脳動脈瘤 手術なし 手術・処置等2 あり	10	8.40	1.17	1	3.00		8	4.63	0.81	6	2.83	0.57	9	12.33	1.56	2	3.50	0.20	4	7.75	0.29
010030xx97x0xx	未破裂脳動脈瘤 その他の手術あり 手術・処置等2 なし	29	22.66	0.55	1	8.00		15	20.67	0.65	26	17.31	0.87	43	22.12	1.49	4	16.50	0.19	6	14.83	0.55
010030xx97x1xx	未破裂脳動脈瘤 その他の手術あり 手術・処置等2 あり	7	47.71	1.07	1	141.00		4	63.75	0.17	7	45.86	1.10	8	51.50	0.85						
010030xx03x0xx	未破裂脳動脈瘤 脳血管内手術 手術・処置等2 なし	544	11.81	0.78	80	11.01	0.69	288	11.69	0.77	274	11.88	0.99	385	12.52	0.79	68	11.32	0.79	40	11.32	0.60
010030xx03x1xx	未破裂脳動脈瘤 脳血管内手術 手術・処置等2 あり	46	23.63	0.72	6	21.17	0.98	16	28.13	1.65	18	22.06	0.85	26	31.73	0.99	1	40.00		2	30.50	1.23
010030xx02x0xx	未破裂脳動脈瘤 脊髄ドレナージ等 手術・処置等2 なし	2	26.00	0.22										1	22.00					1	31.00	
010030xx02x1xx	未破裂脳動脈瘤 脊髄ドレナージ等 手術・処置等2 あり	2	74.00	0.80				1	72.00		1	56.00					1	16.00		1	13.00	
010030xx01x0xx	未破裂脳動脈瘤 脳動脈瘤頸部クリッピング等 手術・処置等2 なし	555	18.56	0.55	159	19.20	0.49	874	17.37	0.46	640	19.40	0.55	904	19.77	0.61	130	20.46	0.61	172	17.73	0.60
010030xx01x1xx	未破裂脳動脈瘤 脳動脈瘤頸部クリッピング等 手術・処置等2 あり	94	24.00	0.79	12	24.17	0.84	70	25.39	0.72	89	26.49	1.03	117	36.33	0.84	14	21.64	0.64	41	37.15	0.73
010040x099x00x	非外傷性頭蓋内血腫(非外傷性硬膜下血腫以外)(JCS30未満) 手術なし 手術・処置等2 なし 副傷病なし	1078	15.38	0.98	482	19.61	0.80	2492	18.57	0.85	2720	19.79	0.85	4188	22.22	0.81	504	21.84	0.86	714	23.82	0.79
010040x099x01x	非外傷性頭蓋内血腫(非外傷性硬膜下血腫以外)(JCS30未満) 手術なし 手術・処置等2 なし 副傷病あり	279	26.67	0.58	370	28.16	0.67	1283	29.53	0.65	1205	28.58	0.67	728	33.88	0.64	138	31.86	0.75	153	26.52	0.61
010040x099x10x	非外傷性頭蓋内血腫(非外傷性硬膜下血腫以外)(JCS30未満) 手術なし 手術・処置等2 あり 副傷病なし	108	15.78	1.78	22	21.36	0.75	136	18.54	1.15	171	21.62	1.15	228	26.07	1.04	33	29.03	1.10	40	23.18	0.79
010040x099x11x	非外傷性頭蓋内血腫(非外傷性硬膜下血腫以外)(JCS30未満) 手術なし 手術・処置等2 あり 副傷病あり	42	32.29	0.68	37	39.30	0.80	115	37.17	0.89	127	41.13	0.70	78	41.69	0.74	13	59.62	0.98	21	32.14	0.93
010040x097x00x	非外傷性頭蓋内血腫(非外傷性硬膜下血腫以外)(JCS30未満) その他の手術あり 手術・処置等2 なし 副傷病なし	107	19.21	1.33	11	40.73	0.62	108	34.18	0.86	115	34.97	0.85	252	37.53	0.79	24	46.92	0.72	45	45.40	0.66
010040x097x01x	非外傷性頭蓋内血腫(非外傷性硬膜下血腫以外)(JCS30未満) その他の手術あり 手術・処置等2 なし 副傷病あり	27	43.81	0.61	27	57.48	0.41	124	54.57	0.55	153	53.69	0.58	86	53.28	0.55	13	74.62	0.92	15	51.53	0.50
010040x097x1xx	非外傷性頭蓋内血腫(非外傷性硬膜下血腫以外)(JCS30未満) その他の手術あり 手術・処置等2 あり	45	52.49	0.75	17	63.12	0.82	93	63.00	0.61	93	69.61	0.58	135	61.45	0.69	17	67.88	0.61	31	54.48	0.56
010040x002x0xx	非外傷性頭蓋内血腫(非外傷性硬膜下血腫以外)(JCS30未満) 穿頭脳室ドレナージ等 手術・処置等2 なし	17	37.59	0.54	16	47.63	0.58	56	45.70	0.62	54	46.50	0.53	70	49.31	0.57	6	36.83	0.25	17	38.29	0.40
010040x002x1xx	非外傷性頭蓋内血腫(非外傷性硬膜下血腫以外)(JCS30未満) 穿頭脳室ドレナージ等 手術・処置等2 あり	11	41.73	0.94	1	51.00		19	66.37	0.84	21	44.90	0.69	27	35.04	0.68	9	42.22	0.77	14	48.71	1.03
010040x001x0xx	非外傷性頭蓋内血腫(非外傷性硬膜下血腫以外)(JCS30未満) 脳血管内手術+脳動静脈奇形摘出術等 手術・処置等2 なし	96	28.23	0.60	55	40.02	0.54	274	34.26	0.62	265	37.73	0.56	426	37.81	0.55	66	38.52	0.48	62	32.05	0.59
010040x001x1xx	非外傷性頭蓋内血腫(非外傷性硬膜下血腫以外)(JCS30未満) 脳血管内手術+脳動静脈奇形摘出術等 手術・処置等2 あり	122	39.25	0.75	38	42.74	0.63	165	46.50	0.69	168	49.54	0.63	225	46.58	0.71	44	48.43	0.80	44	52.93	0.70
010040x199x0xx	非外傷性頭蓋内血腫(非外傷性硬膜下血腫以外)(JCS30以上) 手術なし 手術・処置等2 なし	141	19.06	0.93	129	24.61	1.06	531	21.18	1.12	550	21.85	1.07	644	22.67	1.20	60	22.12	1.01	119	22.37	0.90
010040x199x1xx	非外傷性頭蓋内血腫(非外傷性硬膜下血腫以外)(JCS30以上) 手術なし 手術・処置等2 あり	114	12.78	1.45	50	22.02	1.86	267	14.36	1.52	266	11.74	1.44	349	17.96	1.70	40	13.55	1.84	65	13.46	1.26
010040x197x0xx	非外傷性頭蓋内血腫(非外傷性硬膜下血腫以外)(JCS30以上) その他の手術あり 手術・処置等2 なし	23	58.78	0.77	16	46.81	0.47	64	54.33	0.59	108	57.60	0.59	103	63.83	0.63	8	59.38	0.47	19	58.11	0.60
010040x197x1xx	非外傷性頭蓋内血腫(非外傷性硬膜下血腫以外)(JCS30以上) その他の手術あり 手術・処置等2 あり	52	47.13	0.75	17	70.47	0.80	63	52.44	0.73	60	72.33	0.58	104	68.58	0.65	7	89.71	0.65	10	58.30	0.73
010040x102x0xx	非外傷性頭蓋内血腫(非外傷性硬膜下血腫以外)(JCS30以上) 穿頭脳室ドレナージ等 手術・処置等2 なし	12	31.00	0.69	11	54.09	0.49	61	48.95	0.62	44	44.75	0.60	57	45.88	0.78	5	22.60	0.85	13	42.85	0.51

平成21年度

診断群分類番号	診断群分類名称	平成15年度 新規DPC対象病院			平成16年度 新規DPC対象病院			平成18年度 新規DPC対象病院			平成20年度 新規DPC対象病院			平成21年度 新規DPC対象病院			平成18,19年度 新規DPC準備病院			平成20年度 新規DPC準備病院			平成21年度 新規DPC準備病院		
		件数	平均値	変動係数	件数	平均値	変動係数	件数	平均値	変動係数	件数	平均値	変動係数	件数	平均値	変動係数	件数	平均値	変動係数	件数	平均値	変動係数	件数	平均値	変動係数
010010xx99x00x	脳腫瘍 手術なし 手術・処置等2 なし 副傷病なし	702	8.71	1.28	140	10.84	1.61	646	12.12	1.42	840	10.71	1.42	962	11.47	1.32	143	11.73	1.13	188	12.81	1.56	161	12.05	1.12
010010xx99x01x	脳腫瘍 手術なし 手術・処置等2 なし 副傷病あり	390	15.05	1.19	101	22.68	1.33	488	18.57	1.14	510	19.38	1.05	750	19.56	1.08	45	21.09	1.47	55	18.69	1.09	15	29.73	1.49
010010xx99x1xx	脳腫瘍 手術なし 手術・処置等2 1あり	84	33.69	0.91	28	39.79	0.94	92	37.37	0.80	104	38.40	0.91	150	37.42	0.94	26	37.81	1.00	22	39.50	1.13	14	33.93	1.00
010010xx99x2xx	脳腫瘍 手術なし 手術・処置等2 2あり	238	13.12	1.17	10	27.50	0.96	88	15.53	0.90	49	23.41	0.90	76	15.29	1.07	11	19.09	1.33	19	13.89	1.51	4	13.25	0.96
010010xx99x3xx	脳腫瘍 手術なし 手術・処置等2 3あり	830	16.58	1.12	167	14.75	1.32	1294	8.98	1.53	1549	8.96	1.42	1416	13.14	1.33	329	5.95	1.40	113	10.44	1.54	176	8.88	1.40
010010xx99x4xx	脳腫瘍 手術なし 手術・処置等2 4あり	179	39.65	0.70	29	29.00	0.54	92	33.85	0.78	127	34.29	0.72	159	40.19	0.69	13	35.62	0.42	13	34.23	0.44	8	36.63	0.88
010010xx99x5xx	脳腫瘍 手術なし 手術・処置等2 5あり	553	16.76	1.17	47	24.96	1.00	183	28.32	1.10	249	30.63	1.05	330	23.82	1.10	43	18.58	1.15	74	17.15	1.24	26	11.38	1.91
010010xx99x6xx	脳腫瘍 手術なし 手術・処置等2 6あり	125	42.26	0.49	8	36.25	0.49	41	38.24	1.08	58	34.98	0.90	47	38.91	0.70	3	62.33	0.35	6	34.50	0.27			
010010xx97x0xx	脳腫瘍 その他の手術あり 手術・処置等2 なし	129	20.19	0.88	21	20.90	1.17	81	29.07	1.13	104	27.88	1.06	166	27.65	0.96	14	31.36	0.83	17	43.76	0.83	7	21.29	0.91
010010xx97x1xx	脳腫瘍 その他の手術あり 手術・処置等2 1あり	35	45.54	0.95	6	52.17	0.78	29	66.62	0.60	34	61.38	0.70	44	64.61	0.66	2	79.50	0.29	5	24.60	0.57	2	31.00	0.64
010010xx97x2xx	脳腫瘍 その他の手術あり 手術・処置等2 2あり	20	48.30	0.90	2	64.50	0.30	5	42.20	1.07	6	32.17	0.63	5	22.00	1.13				1	36.00				
010010xx97x3xx	脳腫瘍 その他の手術あり 手術・処置等2 3あり	57	40.02	0.67	10	50.00	0.60	32	45.69	0.72	43	45.93	0.73	57	39.04	0.73	7	49.71	0.81	4	47.50	0.65	3	22.33	0.63
010010xx97x4xx	脳腫瘍 その他の手術あり 手術・処置等2 4あり	45	71.33	0.58	2	83.00	0.77	22	55.14	0.54	30	63.83	0.63	36	67.94	0.47	8	39.50	0.46	2	79.50	0.35	4	31.00	0.78
010010xx97x5xx	脳腫瘍 その他の手術あり 手術・処置等2 5あり	107	46.11	0.73	13	32.77	0.56	30	50.33	0.79	52	59.17	0.93	53	43.92	0.86	2	29.00	0.98	8	48.13	0.48	2	55.50	1.26
010010xx97x6xx	脳腫瘍 その他の手術あり 手術・処置等2 6あり	18	79.11	0.66	2	70.50	0.29	7	78.14	0.22	7	55.57	0.59	13	65.31	0.39	2	74.50	0.18	1	187.00				
010010xx01x0xx	脳腫瘍 頭蓋内腫瘍摘出術等 手術・処置等2 なし	768	24.34	0.55	123	27.28	0.76	671	23.44	0.58	635	25.95	0.57	677	24.82	0.64	86	23.76	0.49	91	28.15	0.60	45	29.98	0.64
010010xx01x1xx	脳腫瘍 頭蓋内腫瘍摘出術等 手術・処置等2 1あり	217	38.30	0.82	31	37.42	0.80	142	36.94	0.82	177	33.51	0.68	183	42.32	0.83	17	27.35	0.60	38	37.29	0.55	13	59.62	0.60
010010xx01x2xx	脳腫瘍 頭蓋内腫瘍摘出術等 手術・処置等2 2あり	64	35.63	0.59	2	24.50	0.32	60	35.07	0.63	34	43.06	0.68	33	35.97	0.71	9	43.33	0.68	15	39.53	0.58	2	68.50	0.73
010010xx01x3xx	脳腫瘍 頭蓋内腫瘍摘出術等 手術・処置等2 3あり	106	57.12	0.44	16	58.63	0.44	72	49.01	0.55	77	54.42	0.52	94	55.17	0.60	11	39.18	0.46	11	48.91	0.60	6	75.50	0.46
010010xx01x4xx	脳腫瘍 頭蓋内腫瘍摘出術等 手術・処置等2 4あり	106	75.20	0.38	12	72.00	0.47	30	66.87	0.49	35	76.83	0.53	34	85.18	0.49	2	41.00	0.07	3	85.33	0.40	2	81.50	0.37
010010xx01x5xx	脳腫瘍 頭蓋内腫瘍摘出術等 手術・処置等2 5あり	45	52.96	0.67	10	64.80	0.83	45	53.53	0.57	52	50.46	0.78	47	55.51	0.76	3	25.33	0.44	7	54.71	0.74	2	116.50	0.09
010010xx01x6xx	脳腫瘍 頭蓋内腫瘍摘出術等 手術・処置等2 6あり	112	74.77	0.38	13	77.15	0.31	84	77.00	0.46	64	71.14	0.48	80	73.96	0.40	11	58.73	0.25	14	84.93	0.48	4	93.25	0.36
010020x099x0xx	くも膜下出血、破裂脳動脈瘤(JCS30未満) 手術なし 手術・処置等2 なし	137	11.36	1.12	67	17.91	1.42	264	15.08	1.16	263	16.53	1.28	319	15.59	1.50	45	7.60	1.12	78	17.22	1.50	33	25.15	1.25
010020x099x1xx	くも膜下出血、破裂脳動脈瘤(JCS30未満) 手術なし 手術・処置等2 あり	21	19.86	0.88	10	29.10	0.87	35	27.37	1.48	56	21.21	1.19	47	20.32	1.04	11	12.27	0.75	22	20.45	1.20	3	26.00	0.67
010020x097x0xx	くも膜下出血、破裂脳動脈瘤(JCS30未満) その他の手術あり 手術・処置等2 なし	3	43.33	0.71	1	20.00		12	21.67	0.66	17	49.71	1.12	17	30.59	0.96				7	16.14	0.57			
010020x097x1xx	くも膜下出血、破裂脳動脈瘤(JCS30未満) その他の手術あり 手術・処置等2 あり	4	42.75	0.79	1	109.00		9	49.00	0.69	13	64.54	0.81	23	52.26	0.68	3	31.67	0.51	2	75.00	0.43			
010020x003x0xx	くも膜下出血、破裂脳動脈瘤(JCS30未満) 脳血管内手術 手術・処置等2 なし	42	30.48	0.51	8	22.25	0.39	61	30.11	0.46	80	26.16	0.57	91	26.25	0.62	8	26.25	0.34	11	33.73	0.42	5	36.00	0.76
010020x003x1xx	くも膜下出血、破裂脳動脈瘤(JCS30未満) 脳血管内手術 手術・処置等2 あり	50	32.32	0.52	12	26.92	0.64	56	26.98	0.54	49	38.51	0.91	81	31.72	0.74	7	24.57	0.27	7	33.43	0.52	8	28.00	0.44
010020x002x0xx	くも膜下出血、破裂脳動脈瘤(JCS30未満) 穿頭脳室ドレナージ等 手術・処置等2 なし	22	34.68	0.67	12	37.08	0.49	29	41.66	0.57	41	38.83	0.70	45	40.42	0.66	5	27.00	0.54	4	34.50	0.52	5	23.40	0.53
010020x002x1xx	くも膜下出血、破裂脳動脈瘤(JCS30未満) 穿頭脳室ドレナージ等 手術・処置等2 あり	84	40.45	0.70	15	42.20	0.91	64	51.64	0.70	68	45.60	0.69	74	46.89	0.66	24	35.63	0.55	11	36.64	0.64	7	45.71	0.55
010020x001x0xx	くも膜下出血、破裂脳動脈瘤(JCS30未満) 脳動脈瘤流入血管クリッピング(開頭して行うもの)等 手術・処置等2 なし	124	31.56	0.42	76	39.63	0.60	420	33.61	0.52	339	36.99	0.57	434	39.21	0.55	41	31.22	0.39	93	38.17	0.67	26	42.12	0.49
010020x001x1xx	くも膜下出血、破裂脳動脈瘤(JCS30未満) 脳動脈瘤流入血管クリッピング(開頭して行うもの)等 手術・処置等2 あり	276	43.93	0.66	100	51.80	0.59	404	44.89	0.62	433	47.56	0.66	537	47.08	0.65	79	45.97	0.81	113	49.38	0.73	34	44.88	0.62
010020x199x0xx	くも膜下出血、破裂脳動脈瘤(JCS30以上) 手術なし 手術・処置等2 なし	20	11.35	1.47	26	19.35	1.64	64	13.16	1.22	85	11.32	1.42	92	12.96	1.12	6	26.00	1.25	11	10.09	1.57	9	13.00	1.38
010020x199x10x	くも膜下出血、破裂脳動脈瘤(JCS30以上) 手術なし 手術・処置等2 あり 副傷病なし	70	5.81	0.77	23	7.52	1.11	155	7.82	1.72	178	6.75	1.47	195	7.01	1.30	24	6.42	0.81	36	9.22	1.47	19	7.89	0.94
010020x199x11x	くも膜下出血、破裂脳動脈瘤(JCS30以上) 手術なし 手術・処置等2 あり 副傷病あり	21	9.62	0.97	12	7.92	0.39	49	12.59	1.55	47	9.53	0.99	78	13.08	1.43	5	23.00	0.91	12	9.00	0.77	3	8.33	0.39
010020x197x0xx	くも膜下出血、破裂脳動脈瘤(JCS30以上) その他の手術あり 手術・処置等2 なし	1	4.00		1	37.00		6	46.67	0.55	3	50.67	0.53	7	76.71	0.97				1	3.00				
010020x197x1xx	くも膜下出血、破裂脳動脈瘤(JCS30以上) その他の手術あり 手術・処置等2 あり	14	26.71	0.82	2	27.50	0.90	22	39.27	0.67	13	22.69	0.99	13	30.00	0.81				2	60.00	0.26			
010020x103x0xx	くも膜下出血、破裂脳動脈瘤(JCS30以上) 脳血管内手術 手術・処置等2 なし	6	38.50	0.59				5	39.20	0.67	7	26.14	0.69	16	30.44	0.57	1	33.00		1	53.00				
010020x103x1xx	くも膜下出血、破裂脳動脈瘤(JCS30以上) 脳血管内手術 手術・処置等2 あり	22	31.82	0.79	7	65.86	0.43	25	35.20	0.88	20	37.80	1.10	43	32.84	0.97	4	20.75	0.77	4	25.75	0.82	3	52.67	0.46
010020x102x0xx	くも膜下出血、破裂脳動脈瘤(JCS30以上) 穿頭脳室ドレナージ等 手術・処置等2 なし	3	70.67	0.89	1	79.00		15	65.80	0.82	19	44.95	0.62	17	54.24	0.58				3	43.00	0.49	2	25.50	0.42
010020x102x1xx	くも膜下出血、破裂脳動脈瘤(JCS30以上) 穿頭脳室ドレナージ等 手術・処置等2 あり	83	40.05	0.84	17	41.53	0.61	109	50.42	0.80	98	39.80	0.86	108	46.00	0.90	10	47.50	0.71	17	39.35	1.18	3	74.33	0.39
010020x101x0xx	くも膜下出血、破裂脳動脈瘤(JCS30以上) 脳動脈瘤流入血管クリッピング(開頭して行うもの)等 手術・処置等2 なし	6	37.17	0.42	9	42.56	0.82	63	48.06	0.58	64	57.38	0.57	68	52.81	0.48	5	56.00	0.35	13	61.15	0.38	4	55.75	0.47
010020x101x10x	くも膜下出血、破裂脳動脈瘤(JCS30以上) 脳動脈瘤流入血管クリッピング(開頭して行うもの)等 手術・処置等2 あり 副傷病なし	43	34.58	0.71	20	32.90	1.16	58	30.98	0.77	66	33.83	0.90	81	31.52	0.93	16	35.56	1.22	19	35.32	0.68	6	27.33	1.10
010020x101x11x	くも膜下出血、破裂脳動脈瘤(JCS30以上) 脳動脈瘤流入血管クリッピング(開頭して行うもの)等 手術・処置等2 あり 副傷病あり	131	55.88	0.64	42	67.88	0.59	239	60.79	0.60	212	60.39	0.64	307	59.99	0.68	19	54.74	0.81	45	58.67	0.61	5	30.20	0.75
010030xx99x0xx	未破裂脳動脈瘤 手術なし 手術・処置等2 なし	1457	4.11	1.67	257	4.88	1.53	1453	3.73	1.14	1607	3.37	1.11	1965	3.83	1.35	261	3.85	1.13	285	3.78	1.24	131	4.58	1.75
010030xx99x1xx	未破裂脳動脈瘤 手術なし 手術・処置等2 あり	10	3.60	0.49				5	15.40	1.70	5	2.60	0.21	8	9.38	0.79	3	6.00	0.44	4	5.75	0.84	2	24.50	1.13
010030xx97x0xx	未破裂脳動脈瘤 その他の手術あり 手術・処置等2 なし	35	17.00	0.89	1	18.00		30	22.63	1.05	18	12.83	0.61	25	16.88	0.96	2	28.50	0.82	9	11.22	0.54	2	11.00	0.00
010030xx97x1xx	未破裂脳動脈瘤 その他の手術あり 手術・処置等2 あり	5	54.60	0.67	2	36.50	0.02	4	34.50	1.05	3	35.00	1.04	4	49.25	0.75				1	69.00				
010030xx03x0xx	未破裂脳動脈瘤 脳血管内手術 手術・処置等2 なし	542	11.60	0.71	80	9.64	0.37	316	10.85	0.71	345	11.13	0.71	463	11.30	0.84	73	12.32	0.62	41	12.00	0.68	45	10.51	0.46
010030xx03x1xx	未破裂脳動脈瘤 脳血管内手術 手術・処置等2 あり	19	40.11	1.10	1	30.00		22	26.27	1.22	18	16.39	0.67	26	24.65	1.19	6	42.50	0.73	1	10.00		1	37.00	
010030xx02x0xx	未破裂脳動脈瘤 脊髄ドレナージ等 手術・処置等2 なし	1	40.00					1	29.00								1	12.00							
010030xx02x1xx	未破裂脳動脈瘤 脊髄ドレナージ等 手術・処置等2 あり	1	141.00								1	25.00		1	84.00		1	21.00							
010030xx01x0xx	未破裂脳動脈瘤 脳動脈瘤頸部クリッピング等 手術・処置等2 なし	532	18.63	0.53	169	17.95	0.48	858	16.97	0.51	641	18.93	0.56	960	17.03	0.47	137	21.23	0.57	170	19.51	0.65	64	18.17	0.55
010030xx01x1xx	未破裂脳動脈瘤 脳動脈瘤頸部クリッピング等 手術・処置等2 あり	123	28.24	0.82	12	24.25	0.71	62	24.19	0.58	80	23.10	0.74	77	29.34	0.80	3	45.33	0.89	28	31.14	0.81	5	20.00	0.70
010040x099x00x	非外傷性頭蓋内血腫(非外傷性硬膜下血腫以外)(JCS30未満) 手術なし 手術・処置等2 なし 副傷病なし	1014	14.75	0.90	478	18.53	0.77	2316	17.81	0.80	2408	18.97	0.84	3189	19.76	0.84	490	22.48	0.90	743	21.88	0.84	293	24.58	0.99
010040x099x01x	非外傷性頭蓋内血腫(非外傷性硬膜下血腫以外)(JCS30未満) 手術なし 手術・処置等2 なし 副傷病あり	278	27.01	0.79	371	30.73	0.66	1387	29.21	0.61	1530	29.19	0.64	1790	31.61	0.66	112	32.76	0.78	257	29.36	0.75	44	44.73	0.71
010040x099x10x	非外傷性頭蓋内血腫(非外傷性硬膜下血腫以外)(JCS30未満) 手術なし 手術・処置等2 あり 副傷病なし	102	11.79	1.14	27	23.07	0.92	149	18.80	1.34	173	15.44	1.25	153	22.29	1.12	23	21.65	1.29	29	30.48	1.08	17	26.82	1.12
010040x099x11x	非外傷性頭蓋内血腫(非外傷性硬膜下血腫以外)(JCS30未満) 手術なし 手術・処置等2 あり 副傷病あり	50	34.56	0.91	29	39.79	0.91	128	32.80	0.74	120	41.91	0.75	191	38.15	0.76	20	41.30	0.77	29	29.79	0.73	5	44.60	0.13
010040x097x00x	非外傷性頭蓋内血腫(非外傷性硬膜下血腫以外)(JCS30未満) その他の手術あり 手術・処置等2 なし 副傷病なし	117	18.15	0.92	11	44.64	0.78	98	26.49	0.95	121	27.16	0.85	126	29.74	0.99	27	43.22	0.84	41	36.98	0.84	26	50.15	0.85
010040x097x01x	非外傷性頭蓋内血腫(非外傷性硬膜下血腫以外)(JCS30未満) その他の手術あり 手術・処置等2 なし 副傷病あり	32	51.16	0.61	40	47.77	0.78	146	49.12	0.56	152	54.64	0.57	156	51.26	0.60	5	35.80	0.52	14	46.07	0.51	8	64.88	0.72
010040x097x1xx	非外傷性頭蓋内血腫(非外傷性硬膜下血腫以外)(JCS30未満) その他の手術あり 手術・処置等2 あり	48	52.94	0.62	20	87.65	0.46	99	64.73	0.62	100	60.14	0.59	107	59.20	0.69	17	73.41	0.63	18	63.39	0.50	10	58.10	0.43
010040x002x0xx	非外傷性頭蓋内血腫(非外傷性硬膜下血腫以外)(JCS30未満) 穿頭脳室ドレナージ等 手術・処置等2 なし	12	42.75	0.51	12	46.67	0.50	58	43.59	0.60	59	51.71	0.69	60	48.70	0.49	7	60.00	0.68	10	43.40	0.51	4	35.75	0.46
010040x002x1xx	非外傷性頭蓋内血腫(非外傷性硬膜下血腫以外)(JCS30未満) 穿頭脳室ドレナージ等 手術・処置等2 あり	12	41.83	0.84	6	37.17	0.78	20	38.80	0.77	25	45.00	0.90	19	58.53	0.80	2	15.00	0.57	4	37.25	0.81	2	61.50	0.15
010040x001x0xx	非外傷性頭蓋内血腫(非外傷性硬膜下血腫以外)(JCS30未満) 脳血管内手術+脳動静脈奇形摘出術等 手術・処置等2 なし	109	29.24	0.55	61	40.11	0.76	295	34.56	0.50	225	38.83	0.60	365	39.81	0.57	63	43.46	0.52	74	35.14	0.61	26	39.54	0.48
010040x001x1xx	非外傷性頭蓋内血腫(非外傷性硬膜下血腫以外)(JCS30未満) 脳血管内手術+脳動静脈奇形摘出術等 手術・処置等2 あり	131	42.58	0.74	44	36.25	0.83	181	44.36	0.70	192	45.38	0.70	218	50.70	0.70	36	44.61	0.64	33	46.45	0.63	12	29.83	0.79
010040x199x0xx	非外傷性頭蓋内血腫(非外傷性硬膜下血腫以外)(JCS30以上) 手術なし 手術・処置等2 なし	150	17.25	0.96	125	29.22	1.10	550	24.93	1.02	556	23.68	1.10	680	24.66	1.03	50	31.24	0.98	93	19.39	1.11	40	25.02	1.35
010040x199x1xx	非外傷性頭蓋内血腫(非外傷性硬膜下血腫以外)(JCS30以上) 手術なし 手術・処置等2 あり	127	10.87	1.53	48	16.75	1.38	247	13.05	1.60	242	13.96	1.51	352	16.20	1.50	35	19.66	1.41	57	12.02	1.38	24	14.46	1.53
010040x197x0xx	非外傷性頭蓋内血腫(非外傷性硬膜下血腫以外)(JCS30以上) その他の手術あり 手術・処置等2 なし	23	45.13	0.48	20	69.95	0.51	92	58.36	0.52	101	54.35	0.48	122	52.79	0.53	10	62.90	0.40	13	69.38	0.48	5	77.80	0.39
010040x197x1xx	非外傷性頭蓋内血腫(非外傷性硬膜下血腫以外)(JCS30以上) その他の手術あり 手術・処置等2 あり	54	36.39	0.75	11	87.82	0.77	67	56.49	0.74	72	61.36	0.62	72	69.38	0.53	10	57.00	0.80	16	51.81	0.71	4	63.50	0.73
010040x102x0xx	非外傷性頭蓋内血腫(非外傷性硬膜下血腫以外)(JCS30以上) 穿頭脳室ドレナージ等 手術・処置等2 なし	10	37.00	0.59	11	77.45	0.77	52	47.75	0.78	44	45.68	0.67	59	52.68	0.63	2	40.00	0.42	15	40.27	0.65	3	38.00	1.04

※診断群分類は平成20年4月版を使用

診断群分類別在院日数の状況

診断群分類番号	診断群分類名称	平成20年度 平成15年度 新規DPC対象病院			平成20年度 平成16年度 新規DPC対象病院			平成20年度 平成18年度 新規DPC対象病院			平成20年度 平成20年度 新規DPC対象病院			平成20年度 平成21年度 新規DPC対象病院			平成20年度 平成18,19年度 新規DPC準備病院			平成20年度 平成20年度 新規DPC準備病院		
		件数	平均値	変動係数	件数	平均値	変動係数	件数	平均値	変動係数	件数	平均値	変動係数	件数	平均値	変動係数	件数	平均値	変動係数	件数	平均値	変動係数
010040x102x1xx	非外傷性頭蓋内血腫（非外傷性硬膜下血腫以外）（JCS30以上） 穿頭脳室ドレナージ等 手術・処置等2 あり	56	37.18	0.83	12	31.58	0.78	69	44.04	0.96	70	47.16	0.78	66	43.71	0.93	9	43.67	1.00	13	36.85	0.85
010040x101x0xx	非外傷性頭蓋内血腫（非外傷性硬膜下血腫以外）（JCS30以上） 脳血管内手術+脳動静脈奇形摘出術等 手術・処置等2 なし	15	31.00	0.81	18	47.83	0.54	83	45.17	0.72	78	49.32	0.64	98	45.35	0.57	18	56.94	0.55	19	36.74	0.73
010040x101x10x	非外傷性頭蓋内血腫（非外傷性硬膜下血腫以外）（JCS30以上） 脳血管内手術+脳動静脈奇形摘出術等 手術・処置等2 あり 副傷病なし	59	34.32	0.82	8	48.13	1.26	80	38.81	0.71	71	39.34	0.87	143	48.99	0.83	22	53.50	0.66	25	47.32	0.88
010040x101x11x	非外傷性頭蓋内血腫（非外傷性硬膜下血腫以外）（JCS30以上） 脳血管内手術+脳動静脈奇形摘出術等 手術・処置等2 あり 副傷病あり	88	49.64	0.69	34	63.26	0.72	134	55.51	0.76	128	55.79	0.63	105	60.69	0.72	16	59.56	0.53	21	67.29	0.76
010050xx99x0xx	非外傷性硬膜下血腫 手術なし 手術・処置等2 なし	50	11.52	1.06	24	12.92	0.97	108	13.69	1.12	132	17.55	1.26	235	13.61	1.14	56	15.32	1.25	68	16.26	1.00
010050xx99x1xx	非外傷性硬膜下血腫 手術なし 手術・処置等2 あり	1	14.00		1	3.00		7	36.43	1.07	5	16.20	1.06	15	20.00	1.15	3	7.00	0.71	5	30.60	0.62
010050xx97x0xx	非外傷性硬膜下血腫 その他の手術あり 手術・処置等2 なし	2	46.00	1.35	2	25.50	1.30	9	15.56	0.68	11	14.55	1.08	22	29.91	0.90	2	13.50	0.89	15	26.33	0.49
010050xx97x1xx	非外傷性硬膜下血腫 その他の手術あり 手術・処置等2 あり	3	78.67	0.94	1	55.00					3	31.00	1.15	2	76.00	0.63	1	55.00		2	78.00	0.16
010050xx02x0xx	非外傷性硬膜下血腫 慢性硬膜下血腫穿孔洗浄術等 手術・処置等2 なし	736	11.53	0.69	357	12.44	0.85	1456	11.88	0.86	1753	12.83	0.84	2442	13.44	0.99	288	11.61	0.74	456	15.12	1.01
010050xx02x1xx	非外傷性硬膜下血腫 慢性硬膜下血腫穿孔洗浄術等 手術・処置等2 あり	14	14.79	0.96	10	18.10	1.06	36	35.78	1.16	46	39.89	0.93	60	43.60	0.85	11	48.55	1.11	6	69.00	0.65
010050xx01x0xx	非外傷性硬膜下血腫 頭蓋内血腫除去術（開頭して行うもの） 硬膜下のもの 手術・処置等2 なし	9	22.22	0.94	3	34.33	0.24	19	25.21	0.58	20	30.25	0.76	67	24.67	0.72	6	19.83	0.78	19	37.79	0.73
010050xx01x1xx	非外傷性硬膜下血腫 頭蓋内血腫除去術（開頭して行うもの） 硬膜下のもの 手術・処置等2 あり	8	65.38	0.75	1	52.00		6	48.33	0.70	12	41.58	0.93	12	65.75	0.58	1	44.00				
010060x099x00x	脳梗塞（JCS30未満） 手術なし 手術・処置等2 なし 副傷病なし	2501	10.35	0.96	1993	11.70	0.99	7580	10.96	1.08	9549	11.42	1.06	12584	13.02	1.14	2190	12.42	1.11	2406	14.48	1.11
010060x099x01x	脳梗塞（JCS30未満） 手術なし 手術・処置等2 なし 副傷病あり	511	19.95	0.79	587	24.93	0.92	2429	20.85	0.87	2556	21.88	0.91	1927	22.70	0.97	420	23.78	1.00	420	21.83	1.13
010060x099x10x	脳梗塞（JCS30未満） 手術なし 手術・処置等2 1あり 副傷病なし	77	19.14	0.92	46	25.50	1.27	246	21.00	1.23	232	26.05	1.22	348	29.20	1.10	57	37.14	1.05	63	23.59	1.00
010060x099x11x	脳梗塞（JCS30未満） 手術なし 手術・処置等2 1あり 副傷病あり	42	40.98	0.84	74	34.00	0.82	192	40.09	0.80	222	41.88	0.80	163	47.58	0.78	39	53.41	0.70	30	27.80	1.03
010060x099x20x	脳梗塞（JCS30未満） 手術なし 手術・処置等2 2あり 副傷病なし	1199	13.45	0.84	545	8.08	1.09	1047	15.09	0.99	993	15.43	1.02	1979	16.02	0.98	209	13.64	1.02	275	14.36	0.87
010060x099x21x	脳梗塞（JCS30未満） 手術なし 手術・処置等2 2あり 副傷病あり	168	25.80	0.62	68	22.62	0.83	302	29.05	0.68	166	28.97	0.69	307	28.32	0.70	14	11.86	0.43	32	20.66	0.80
010060x099x3xx	脳梗塞（JCS30未満） 手術なし 手術・処置等2 3あり	2314	22.95	0.72	2284	21.23	0.83	9115	21.08	0.78	10847	21.50	0.81	14641	22.87	0.81	1963	23.96	0.85	2545	24.29	0.76
010060x099x4xx	脳梗塞（JCS30未満） 手術なし 手術・処置等2 4あり	149	26.22	0.67	127	28.33	0.74	469	26.23	0.67	395	28.53	0.73	488	28.56	0.68	91	32.15	0.80	97	27.27	0.82
010060x097x0xx	脳梗塞（JCS30未満） その他の手術あり 手術・処置等2 なし	192	25.39	0.84	185	31.74	0.99	639	30.35	0.98	864	31.02	1.01	944	31.32	1.00	181	30.57	1.11	201	33.69	0.94
010060x097x1xx	脳梗塞（JCS30未満） その他の手術あり 手術・処置等2 1あり	54	61.94	0.64	50	70.88	0.58	185	57.52	0.69	200	58.09	0.66	227	63.13	0.65	55	64.38	0.81	57	65.32	0.66
010060x097x20x	脳梗塞（JCS30未満） その他の手術あり 手術・処置等2 2あり 副傷病なし	66	38.39	1.05	10	35.20	1.42	26	31.69	0.61	45	44.29	0.89	65	43.58	0.75	11	29.45	0.96	7	24.29	0.42
010060x097x21x	脳梗塞（JCS30未満） その他の手術あり 手術・処置等2 2あり 副傷病あり	29	45.69	0.54	16	54.75	0.63	27	54.48	0.69	26	68.96	0.66	33	61.91	0.44	4	86.00	0.72	2	87.50	0.80
010060x097x3xx	脳梗塞（JCS30未満） その他の手術あり 手術・処置等2 3あり	173	48.13	0.64	134	59.69	0.71	624	54.48	0.62	757	54.84	0.62	961	60.25	0.63	133	64.35	0.71	158	58.61	0.67
010060x097x4xx	脳梗塞（JCS30未満） その他の手術あり 手術・処置等2 4あり	25	52.04	0.68	14	62.29	0.43	48	51.96	0.60	49	59.49	0.64	45	54.31	0.63	6	111.17	0.79	4	58.25	0.75
010060x002x0xx	脳梗塞（JCS30未満） 経皮的脳血管形成術等 手術・処置等2 なし	43	10.53	0.52	15	11.33	0.77	53	11.60	1.09	49	12.08	0.69	76	16.55	1.11	10	15.20	0.64	7	15.29	0.73
010060x002x1xx	脳梗塞（JCS30未満） 経皮的脳血管形成術等 手術・処置等2 1あり				1	5.00		2	43.50	0.70	7	16.29	0.77	2	22.50	0.53				1	37.00	
010060x002x2xx	脳梗塞（JCS30未満） 経皮的脳血管形成術等 手術・処置等2 2あり	23	23.65	0.90	9	20.56	0.67	16	17.81	0.78	22	21.77	0.67	25	21.12	0.83	7	21.86	0.56	4	21.50	0.64
010060x002x30x	脳梗塞（JCS30未満） 経皮的脳血管形成術等 手術・処置等2 3あり 副傷病なし	49	23.61	0.77	9	41.56	0.53	36	28.53	0.76	58	28.33	0.98	84	39.58	0.72	12	31.25	0.46	9	35.78	0.48
010060x002x31x	脳梗塞（JCS30未満） 経皮的脳血管形成術等 手術・処置等2 3あり 副傷病あり	16	42.25	1.14	8	30.75	0.54	42	36.12	0.76	31	33.65	0.81	35	41.57	0.68	3	59.67	0.30	12	57.92	0.51
010060x002x4xx	脳梗塞（JCS30未満） 経皮的脳血管形成術等 手術・処置等2 4あり	4	34.75	0.73	1	40.00		6	36.00	0.69	5	40.60	0.55	11	29.45	0.40	2	10.00	0.71	3	45.33	0.66
010060x001x0xx	脳梗塞（JCS30未満） 動脈形成術、吻合術 頭蓋内動脈等 手術・処置等2 なし	89	17.19	0.59	27	16.52	0.32	209	17.59	0.52	179	18.97	0.65	265	21.21	0.72	15	27.33	0.76	36	22.69	0.60
010060x001x1xx	脳梗塞（JCS30未満） 動脈形成術、吻合術 頭蓋内動脈等 手術・処置等2 1あり	62	19.34	0.62	30	18.77	0.53	48	21.35	1.08	55	24.15	0.84	59	31.25	0.71	17	37.88	1.12	7	47.00	0.99
010060x001x2xx	脳梗塞（JCS30未満） 動脈形成術、吻合術 頭蓋内動脈等 手術・処置等2 2あり	201	24.16	0.51	41	27.32	0.40	169	25.58	0.84	154	25.97	0.71	194	24.54	0.82	26	27.58	0.44	18	27.33	0.94
010060x001x3xx	脳梗塞（JCS30未満） 動脈形成術、吻合術 頭蓋内動脈等 手術・処置等2 3あり	173	36.73	0.82	73	35.48	0.86	227	40.17	0.73	196	46.93	0.80	267	48.06	0.68	33	55.03	0.80	47	46.81	0.62
010060x001x4xx	脳梗塞（JCS30未満） 動脈形成術、吻合術 頭蓋内動脈等 手術・処置等2 4あり	6	83.00	0.60	8	50.13	0.88	10	63.40	0.54	17	52.47	0.56	24	50.83	0.76				7	39.71	0.76
010060x199x0xx	脳梗塞（JCS30以上） 手術なし 手術・処置等2 なし	95	16.98	0.98	85	27.45	1.01	392	18.74	1.08	523	20.22	1.19	429	21.16	1.08	71	24.31	1.03	97	24.27	1.13
010060x199x1xx	脳梗塞（JCS30以上） 手術なし 手術・処置等2 1あり	38	14.63	1.20	21	47.67	1.05	90	30.66	0.92	100	29.84	1.05	115	31.52	1.22	21	48.14	0.91	27	39.56	0.79
010060x199x2xx	脳梗塞（JCS30以上） 手術なし 手術・処置等2 2あり	9	32.89	0.68	2	28.50	0.87	11	46.18	0.61	10	43.90	0.60	36	33.19	0.94	2	47.50	0.73	2	7.50	0.09
010060x199x3xx	脳梗塞（JCS30以上） 手術なし 手術・処置等2 3あり	167	28.46	0.87	87	30.02	0.95	506	28.56	0.90	640	28.29	0.90	829	32.53	0.95	70	32.84	0.97	138	27.41	0.99
010060x199x4xx	脳梗塞（JCS30以上） 手術なし 手術・処置等2 4あり	21	28.76	0.82	10	30.50	0.52	66	26.58	0.69	67	29.60	0.80	63	25.10	0.73	9	17.44	1.28	21	29.62	0.63
010060x197x0xx	脳梗塞（JCS30以上） その他の手術あり 手術・処置等2 なし	14	44.07	0.56	15	57.93	0.79	78	42.26	0.78	81	47.20	0.74	70	57.67	0.72	6	44.83	0.52	18	46.06	0.79
010060x197x1xx	脳梗塞（JCS30以上） その他の手術あり 手術・処置等2 1あり	11	26.27	0.74	5	74.40	0.70	35	67.46	0.69	40	57.20	0.78	58	68.02	0.68	9	65.89	0.51	17	46.53	0.72
010060x197x2xx	脳梗塞（JCS30以上） その他の手術あり 手術・処置等2 2あり	3	81.33	0.13				6	88.50	0.58	3	63.67	0.61	6	79.33	0.81						
010060x197x3xx	脳梗塞（JCS30以上） その他の手術あり 手術・処置等2 3あり	43	62.28	0.53	21	73.95	0.47	150	63.84	0.53	206	61.47	0.49	204	67.78	0.54	17	74.47	0.32	31	63.32	0.57
010060x197x4xx	脳梗塞（JCS30以上） その他の手術あり 手術・処置等2 4あり	5	57.00	0.44	3	96.00	0.63	15	64.53	0.51	15	81.13	0.75	14	72.00	0.54	1	11.00		2	75.50	0.93
010060x102x0xx	脳梗塞（JCS30以上） 経皮的脳血管形成術等 手術・処置等2 なし																					
010060x102x1xx	脳梗塞（JCS30以上） 経皮的脳血管形成術等 手術・処置等2 1あり				1	8.00		2	4.50	0.16							1	37.00				
010060x102x2xx	脳梗塞（JCS30以上） 経皮的脳血管形成術等 手術・処置等2 2あり													1	36.00							
010060x102x3xx	脳梗塞（JCS30以上） 経皮的脳血管形成術等 手術・処置等2 3あり	4	35.25	1.00	2	58.50	1.37	10	25.00	0.71	23	33.22	0.78	18	38.83	0.91	4	66.75	1.48	4	57.00	0.65
010060x102x4xx	脳梗塞（JCS30以上） 経皮的脳血管形成術等 手術・処置等2 4あり	3	39.33	0.24				3	34.00	0.89	1	8.00		1	47.00		1	53.00				
010060x101x0xx	脳梗塞（JCS30以上） 動脈形成術、吻合術 頭蓋内動脈等 手術・処置等2 なし							1	12.00													
010060x101x1xx	脳梗塞（JCS30以上） 動脈形成術、吻合術 頭蓋内動脈等 手術・処置等2 1あり	4	38.25	0.86	1	30.00		9	69.11	0.88	6	55.67	0.67	4	59.50	0.61	1	13.00		2	30.50	1.04
010060x101x2xx	脳梗塞（JCS30以上） 動脈形成術、吻合術 頭蓋内動脈等 手術・処置等2 2あり							2	70.50	0.53												
010060x101x3xx	脳梗塞（JCS30以上） 動脈形成術、吻合術 頭蓋内動脈等 手術・処置等2 3あり	11	45.36	0.69	5	68.00	0.38	16	55.31	0.78	23	66.22	0.56	23	47.65	0.73				7	39.00	0.83
010060x101x4xx	脳梗塞（JCS30以上） 動脈形成術、吻合術 頭蓋内動脈等 手術・処置等2 4あり	5	37.40	0.74	1	60.00		4	72.25	0.64	9	35.78	1.15	3	35.00	0.72	1	155.00		4	48.75	0.61
010070xx99xxxx	脳血管障害（その他） 手術なし	152	20.87	1.22	94	15.35	1.23	308	16.08	1.26	445	14.48	1.39	634	15.95	1.43	106	15.80	1.45	189	16.81	1.45
010070xx97xxxx	脳血管障害（その他） 手術あり	45	23.60	0.82	48	24.02	1.38	113	20.39	1.28	146	20.16	1.19	171	31.79	1.15	46	27.70	1.59	38	24.47	1.12
010080xx99x00x	脳脊髄の感染を伴う炎症 手術なし 手術・処置等2 なし 副傷病なし	635	16.23	1.06	372	9.86	1.01	1575	9.31	1.10	1893	9.15	1.04	2211	10.97	1.16	156	10.60	1.12	441	10.68	1.29
010080xx99x01x	脳脊髄の感染を伴う炎症 手術なし 手術・処置等2 なし 副傷病あり	215	24.90	0.76	67	22.96	0.95	377	21.01	0.88	467	19.30	1.00	287	21.56	0.99	19	25.47	1.02	57	20.28	1.03
010080xx99x1xx	脳脊髄の感染を伴う炎症 手術なし 手術・処置等2 1あり	56	38.11	0.80	20	23.55	0.87	101	35.59	0.91	92	29.91	0.91	98	39.50	0.97	5	62.00	1.43	16	36.13	0.93
010080xx99x4xx	脳脊髄の感染を伴う炎症 手術なし 手術・処置等2 4あり	65	35.58	0.69	16	31.31	0.86	71	26.15	0.63	85	26.53	0.75	142	29.47	0.73	6	33.33	0.89	26	29.65	0.80
010080xx97x0xx	脳脊髄の感染を伴う炎症 手術あり 手術・処置等2 なし	136	41.60	0.67	42	44.81	0.82	136	36.56	0.75	148	37.78	0.71	167	36.69	0.86	19	28.74	0.73	27	44.26	0.85
010080xx97x1xx	脳脊髄の感染を伴う炎症 手術あり 手術・処置等2 1あり	48	89.73	0.53	9	59.11	0.51	64	68.41	0.52	57	53.51	0.64	57	72.84	0.69	5	80.80	0.59	5	76.40	0.30
010080xx97x4xx	脳脊髄の感染を伴う炎症 手術あり 手術・処置等2 4あり	44	70.30	0.76	10	63.80	0.65	37	70.38	0.69	44	57.82	0.59	52	68.04	0.76	4	39.50	0.56	15	68.93	0.67
010083xxxxxxxx	結核性髄膜炎、髄膜脳炎	12	40.92	1.12	6	41.83	1.10	13	46.23	1.07	16	64.06	0.94	29	34.14	0.74	1	48.00		5	26.20	0.58
010086xxxxxxxx	プリオン病	81	33.83	1.11	9	37.22	0.85	23	31.70	1.33	37	33.43	1.53	56	33.38	1.37	4	22.25	0.97	5	38.60	0.84
010090xxxxx0xx	多発性硬化症 手術・処置等2 なし	562	20.74	0.87	79	16.15	0.78	350	19.17	1.06	342	17.95	1.14	345	21.34	1.10	20	17.50	0.86	46	21.30	0.75
010090xxxxx1xx	多発性硬化症 手術・処置等2 1あり	4	50.00	1.05	1	19.00		1	3.00		15	12.87	0.94	8	35.50	0.43						

診断群分類番号	診断群分類名称	平成21年度 平成15年度 新規DPC対象病院			平成21年度 平成16年度 新規DPC対象病院			平成21年度 平成18年度 新規DPC対象病院			平成21年度 平成20年度 新規DPC対象病院			平成21年度 平成21年度 新規DPC対象病院			平成21年度 平成18,19年度 新規DPC準備病院			平成21年度 平成20年度 新規DPC準備病院			平成21年度 平成21年度 新規DPC準備病院		
		件数	平均値	変動係数	件数	平均値	変動係数	件数	平均値	変動係数	件数	平均値	変動係数	件数	平均値	変動係数	件数	平均値	変動係数	件数	平均値	変動係数	件数	平均値	変動係数
010040x102x1xx	非外傷性頭蓋内血腫（非外傷性硬膜下血腫以外）（JCS30以上） 穿頭脳室ドレナージ等 手術・処置等2 あり	62	41.08	0.93	18	50.33	1.12	60	38.75	0.76	84	54.68	0.76	98	38.05	0.98	10	14.60	1.15	14	47.64	0.81	6	35.50	1.03
010040x101x0xx	非外傷性頭蓋内血腫（非外傷性硬膜下血腫以外）（JCS30以上） 脳血管内手術+脳動静脈奇形摘出術等 手術・処置等2 なし	17	39.29	0.79	18	51.94	0.55	83	43.33	0.68	83	45.40	0.58	120	43.73	0.50	9	47.89	0.49	22	38.73	0.46	4	40.00	0.57
010040x101x10x	非外傷性頭蓋内血腫（非外傷性硬膜下血腫以外）（JCS30以上） 脳血管内手術+脳動静脈奇形摘出術等 手術・処置等2 あり 副傷病なし	62	37.00	0.87	11	31.55	0.62	78	31.29	0.86	77	33.30	0.97	109	36.93	0.88	23	47.00	0.94	22	43.73	1.22	7	31.43	0.54
010040x101x11x	非外傷性頭蓋内血腫（非外傷性硬膜下血腫以外）（JCS30以上） 脳血管内手術+脳動静脈奇形摘出術等 手術・処置等2 あり 副傷病あり	98	54.64	0.83	40	54.17	0.61	166	55.30	0.63	169	53.91	0.64	223	55.80	0.70	8	39.75	0.85	26	51.92	0.71	5	76.80	0.38
010050xx99x0xx	非外傷性硬膜下血腫 手術なし 手術・処置等2 なし	36	14.17	1.09	34	16.65	1.00	107	9.52	0.93	134	13.69	1.14	219	15.81	0.96	50	18.54	1.05	63	16.02	1.18	20	14.10	0.74
010050xx99x1xx	非外傷性硬膜下血腫 手術なし 手術・処置等2 あり	5	5.80	0.65	1	5.00		6	14.00	0.83	3	35.33	0.86	15	26.80	0.73	1	28.00		3	49.00	0.61	3	65.67	0.32
010050xx97x0xx	非外傷性硬膜下血腫 その他の手術あり 手術・処置等2 なし	3	27.67	1.30	3	8.00	1.30	9	32.22	1.20	17	32.76	0.71	18	22.78	1.04	2	9.00	0.16	7	33.29	0.83	3	41.00	0.43
010050xx97x1xx	非外傷性硬膜下血腫 その他の手術あり 手術・処置等2 あり	3	56.33	0.35	1	4.00		2	24.00	1.18	4	50.00	0.95	6	63.83	0.32				2	25.50	0.69	3	51.67	0.96
010050xx02x0xx	非外傷性硬膜下血腫 慢性硬膜下血腫穿孔洗浄術等 手術・処置等2 なし	701	10.78	0.80	313	13.54	1.14	1456	12.43	1.01	1622	12.85	0.91	2177	12.78	0.86	343	13.10	0.94	458	13.50	0.83	191	14.90	1.11
010050xx02x1xx	非外傷性硬膜下血腫 慢性硬膜下血腫穿孔洗浄術等 手術・処置等2 あり	28	20.39	0.88	11	29.36	0.92	39	34.72	0.99	31	30.55	1.06	46	31.22	1.12	10	32.50	1.04	13	40.54	1.01	6	70.00	1.23
010050xx01x0xx	非外傷性硬膜下血腫 頭蓋内血腫除去術（開頭して行うもの） 硬膜下のもの 手術・処置等2 なし	11	24.73	0.77	1	14.00		18	34.33	0.75	20	29.50	0.98	29	33.72	1.07	2	43.00	1.28	4	36.50	0.68	2	21.00	0.40
010050xx01x1xx	非外傷性硬膜下血腫 頭蓋内血腫除去術（開頭して行うもの） 硬膜下のもの 手術・処置等2 あり	8	42.50	0.73	1	201.00		11	55.36	0.67	6	83.67	0.63	15	34.60	0.90				3	57.00	0.21			
010060x099x00x	脳梗塞（JCS30未満） 手術なし 手術・処置等2 なし 副傷病なし	2322	10.35	1.03	1841	11.48	1.06	6804	11.00	1.07	8605	11.24	1.14	11635	11.01	1.12	1906	12.55	1.17	2057	13.11	1.07	847	14.53	1.33
010060x099x01x	脳梗塞（JCS30未満） 手術なし 手術・処置等2 なし 副傷病あり	521	19.21	0.88	654	22.62	0.91	2377	20.31	0.89	2707	21.49	0.89	3414	22.01	0.93	483	20.33	1.16	422	22.18	0.91	140	25.96	1.21
010060x099x10x	脳梗塞（JCS30未満） 手術なし 手術・処置等2 1あり 副傷病なし	86	22.35	0.99	49	27.61	1.43	258	18.35	0.91	217	24.23	1.18	256	23.48	1.10	55	30.65	0.99	57	30.58	0.77	22	41.32	0.91
010060x099x11x	脳梗塞（JCS30未満） 手術なし 手術・処置等2 1あり 副傷病あり	25	33.80	0.53	48	46.90	1.09	162	35.86	0.88	281	35.74	0.75	272	41.77	0.82	32	45.16	0.64	33	34.45	0.79	12	48.58	0.74
010060x099x20x	脳梗塞（JCS30未満） 手術なし 手術・処置等2 2あり 副傷病なし	1070	12.71	1.02	446	6.91	1.25	1060	13.29	0.91	740	13.92	0.83	1095	15.87	0.91	155	15.10	1.16	248	13.22	0.93	64	19.28	1.04
010060x099x21x	脳梗塞（JCS30未満） 手術なし 手術・処置等2 2あり 副傷病あり	171	25.39	0.70	53	23.15	0.74	267	27.44	0.77	155	29.57	0.71	412	29.83	0.69	18	19.83	0.96	22	31.91	0.85	10	32.00	0.64
010060x099x3xx	脳梗塞（JCS30未満） 手術なし 手術・処置等2 3あり	2434	23.25	0.74	2435	21.75	0.77	9748	21.00	0.76	11751	21.49	0.77	16398	22.62	0.80	2175	22.61	0.78	2827	23.20	0.81	1290	24.27	0.85
010060x099x4xx	脳梗塞（JCS30未満） 手術なし 手術・処置等2 4あり	159	25.35	0.58	114	32.28	0.85	533	27.93	0.66	510	27.92	0.63	577	28.22	0.66	64	22.69	0.63	112	29.46	0.62	24	31.00	0.51
010060x097x0xx	脳梗塞（JCS30未満） その他の手術あり 手術・処置等2 なし	175	27.08	0.77	193	29.20	0.92	659	29.25	1.04	891	28.47	0.99	950	30.07	0.96	178	26.69	0.93	195	30.88	0.97	112	35.91	0.96
010060x097x1xx	脳梗塞（JCS30未満） その他の手術あり 手術・処置等2 1あり	64	47.00	0.69	29	69.41	0.56	177	56.24	0.68	222	60.05	0.68	260	56.17	0.67	41	60.80	0.75	46	52.63	0.75	25	53.04	0.65
010060x097x20x	脳梗塞（JCS30未満） その他の手術あり 手術・処置等2 2あり 副傷病なし	80	20.41	0.41	6	26.33	0.30	23	36.87	0.72	27	46.22	0.92	34	43.35	0.81	7	36.57	0.85	13	45.00	0.82	5	33.20	0.83
010060x097x21x	脳梗塞（JCS30未満） その他の手術あり 手術・処置等2 2あり 副傷病あり	29	52.45	0.55	8	81.50	0.59	31	57.29	0.57	30	55.83	0.54	49	63.04	0.58	2	33.50	0.40	3	32.00	0.80	1	44.00	
010060x097x3xx	脳梗塞（JCS30未満） その他の手術あり 手術・処置等2 3あり	196	46.54	0.61	160	53.79	0.56	727	53.77	0.63	912	57.62	0.64	1056	57.53	0.58	160	63.13	0.63	182	57.25	0.63	83	62.37	0.59
010060x097x4xx	脳梗塞（JCS30未満） その他の手術あり 手術・処置等2 4あり	12	53.33	0.31	14	80.57	0.61	52	47.98	0.64	57	58.07	0.56	50	54.36	0.58	7	71.00	0.66	10	61.50	0.92	1	19.00	
010060x002x0xx	脳梗塞（JCS30未満） 経皮的脳血管形成術等 手術・処置等2 なし	23	11.87	0.55	6	14.50	0.48	43	13.53	1.09	46	14.78	0.77	68	15.68	1.24	10	9.50	0.67	2	21.50	0.76	4	32.00	0.88
010060x002x1xx	脳梗塞（JCS30未満） 経皮的脳血管形成術等 手術・処置等2 1あり	1	30.00		1	27.00		6	9.00	0.89	8	12.75	0.80	4	41.25	1.10	3	81.33	1.11	1	16.00				
010060x002x2xx	脳梗塞（JCS30未満） 経皮的脳血管形成術等 手術・処置等2 2あり	14	19.14	0.56	3	18.67	0.43	15	18.40	0.93	9	27.78	0.55	17	18.35	0.69	1	12.00					2	43.00	0.72
010060x002x30x	脳梗塞（JCS30未満） 経皮的脳血管形成術等 手術・処置等2 3あり 副傷病なし	56	22.27	0.73	17	30.29	0.95	31	26.58	0.77	48	26.31	0.86	57	31.89	1.18	10	48.20	1.14	12	39.25	0.76	7	42.43	0.71
010060x002x31x	脳梗塞（JCS30未満） 経皮的脳血管形成術等 手術・処置等2 3あり 副傷病あり	26	37.62	0.61	19	58.53	0.62	61	30.08	0.64	31	39.19	0.85	47	40.40	0.51	2	34.00	0.25	8	46.50	0.87	1	36.00	
010060x002x4xx	脳梗塞（JCS30未満） 経皮的脳血管形成術等 手術・処置等2 4あり	14	44.36	0.76	3	43.00	0.38	6	46.83	0.37	5	35.40	0.39	19	42.26	0.69	8	54.38	0.62	2	42.50	0.38	2	12.00	1.18
010060x001x0xx	脳梗塞（JCS30未満） 動脈形成術、吻合術 頭蓋内動脈等 手術・処置等2 なし	84	18.00	0.48	16	23.00	0.54	267	16.56	0.54	157	19.80	0.65	270	17.70	0.49	10	17.40	0.38	35	19.06	0.39	15	18.27	0.59
010060x001x1xx	脳梗塞（JCS30未満） 動脈形成術、吻合術 頭蓋内動脈等 手術・処置等2 1あり	60	15.63	0.30	15	27.13	1.34	51	18.84	0.46	69	18.86	0.79	66	23.35	0.69	11	18.09	0.56	7	19.43	0.41			
010060x001x2xx	脳梗塞（JCS30未満） 動脈形成術、吻合術 頭蓋内動脈等 手術・処置等2 2あり	156	25.19	0.66	43	26.12	0.43	174	24.79	0.76	111	24.26	0.63	149	23.04	0.80	22	24.73	0.56	14	24.57	0.57	8	24.88	0.61
010060x001x3xx	脳梗塞（JCS30未満） 動脈形成術、吻合術 頭蓋内動脈等 手術・処置等2 3あり	246	31.77	0.69	82	33.28	0.69	281	38.56	0.79	233	41.32	0.71	258	43.98	0.68	27	47.48	0.57	70	42.66	0.71	22	44.27	0.68
010060x001x4xx	脳梗塞（JCS30未満） 動脈形成術、吻合術 頭蓋内動脈等 手術・処置等2 4あり	7	59.29	0.52	3	121.00	0.55	15	66.60	0.70	15	58.73	0.81	22	65.68	0.58	4	54.75	0.49	2	93.50	0.31	1	28.00	
010060x199x0xx	脳梗塞（JCS30以上） 手術なし 手術・処置等2 なし	92	12.85	1.30	76	20.26	1.25	378	21.20	0.97	440	20.48	1.09	658	21.35	1.11	79	18.39	1.12	99	18.72	1.11	44	21.39	1.42
010060x199x1xx	脳梗塞（JCS30以上） 手術なし 手術・処置等2 1あり	38	14.18	1.26	13	41.38	1.02	89	23.21	1.11	111	35.61	1.05	144	32.58	0.92	16	40.56	0.86	17	34.47	1.10	7	63.57	0.67
010060x199x2xx	脳梗塞（JCS30以上） 手術なし 手術・処置等2 2あり	14	32.64	0.48	1	33.00		10	39.20	0.74	7	38.00	0.55	24	37.46	0.43	1	38.00		2	44.50	0.72	2	40.50	0.61
010060x199x3xx	脳梗塞（JCS30以上） 手術なし 手術・処置等2 3あり	158	27.44	0.84	85	35.14	0.92	524	27.34	0.85	637	27.44	0.88	1027	31.10	0.87	79	38.76	0.89	172	33.05	0.95	74	38.30	0.73
010060x199x4xx	脳梗塞（JCS30以上） 手術なし 手術・処置等2 4あり	32	26.97	0.97	16	29.38	0.79	67	26.79	0.73	77	28.69	0.79	110	33.33	0.81	11	38.55	0.85	20	37.00	0.67	5	38.60	0.95
010060x197x0xx	脳梗塞（JCS30以上） その他の手術あり 手術・処置等2 なし	10	48.30	0.60	13	33.92	0.69	68	41.01	0.68	81	41.85	0.88	110	52.21	0.73	14	72.29	0.71	19	49.26	0.61	5	41.60	0.84
010060x197x1xx	脳梗塞（JCS30以上） その他の手術あり 手術・処置等2 1あり	15	42.87	0.65	5	49.00	1.13	33	62.12	0.68	41	63.98	0.60	48	66.17	0.55	8	81.00	0.82	5	67.60	0.42	2	89.00	0.95
010060x197x2xx	脳梗塞（JCS30以上） その他の手術あり 手術・処置等2 2あり	3	57.67	0.30	1	66.00		5	79.40	0.55	5	93.20	0.33	5	41.00	0.28				1	33.00				
010060x197x3xx	脳梗塞（JCS30以上） その他の手術あり 手術・処置等2 3あり	53	52.77	0.66	33	61.48	0.66	166	63.61	0.51	220	64.65	0.57	268	65.06	0.57	21	66.86	0.43	41	64.93	0.53	14	71.36	0.74
010060x197x4xx	脳梗塞（JCS30以上） その他の手術あり 手術・処置等2 4あり	7	46.43	0.50	2	112.00	0.83	8	66.50	0.39	21	55.19	0.54	26	59.73	0.66	1	48.00		3	53.00	0.38	2	43.00	0.76
010060x102x0xx	脳梗塞（JCS30以上） 経皮的脳血管形成術等 手術・処置等2 なし							2	21.50	1.28	2	25.00	0.45	1	21.00										
010060x102x1xx	脳梗塞（JCS30以上） 経皮的脳血管形成術等 手術・処置等2 1あり	1	5.00											3	35.00	1.16	1	4.00		1	7.00				
010060x102x2xx	脳梗塞（JCS30以上） 経皮的脳血管形成術等 手術・処置等2 2あり																								
010060x102x3xx	脳梗塞（JCS30以上） 経皮的脳血管形成術等 手術・処置等2 3あり	10	39.70	0.98	1	11.00		19	42.74	0.83	20	44.30	1.19	17	27.41	0.81	1	24.00		2	24.50	0.43	1	4.00	
010060x102x4xx	脳梗塞（JCS30以上） 経皮的脳血管形成術等 手術・処置等2 4あり	2	42.00	0.37							4	28.50	1.09	5	17.80	0.55									
010060x101x0xx	脳梗塞（JCS30以上） 動脈形成術、吻合術 頭蓋内動脈等 手術・処置等2 なし							1	49.00		1	32.00		1	30.00					1	42.00				
010060x101x1xx	脳梗塞（JCS30以上） 動脈形成術、吻合術 頭蓋内動脈等 手術・処置等2 1あり	4	15.25	0.78	3	39.67	0.28	2	51.00	0.89	10	52.80	0.61	3	98.00	0.38									
010060x101x2xx	脳梗塞（JCS30以上） 動脈形成術、吻合術 頭蓋内動脈等 手術・処置等2 2あり							2	71.50	0.78															
010060x101x3xx	脳梗塞（JCS30以上） 動脈形成術、吻合術 頭蓋内動脈等 手術・処置等2 3あり	11	52.91	0.77	1	15.00		17	37.18	1.08	15	48.27	0.80	23	69.48	0.73	2	66.50	0.14	6	36.50	1.03			
010060x101x4xx	脳梗塞（JCS30以上） 動脈形成術、吻合術 頭蓋内動脈等 手術・処置等2 4あり				2	36.00	1.02	4	18.50	0.94	5	34.00	1.05	6	41.50	0.66									
010070xx99xxxx	脳血管障害（その他） 手術なし	129	18.14	1.51	81	13.25	1.47	276	13.86	1.21	461	15.31	1.27	688	15.52	1.22	135	14.51	1.55	158	14.28	1.40	100	25.69	1.47
010070xx97xxxx	脳血管障害（その他） 手術あり	40	27.23	0.78	19	16.68	1.71	124	20.47	1.16	176	22.63	1.30	183	22.49	0.97	35	30.17	0.85	25	22.72	1.11	33	27.58	1.48
010080xx99x00x	脳脊髄の感染を伴う炎症 手術なし 手術・処置等2 なし 副傷病なし	531	15.16	0.96	318	10.65	0.86	1135	9.73	0.99	1483	9.38	1.12	1694	9.08	1.10	112	10.74	0.83	257	10.84	0.97	145	9.70	1.11
010080xx99x01x	脳脊髄の感染を伴う炎症 手術なし 手術・処置等2 なし 副傷病あり	226	25.73	0.81	81	24.40	1.05	346	22.20	0.97	454	19.31	0.90	592	18.90	0.98	17	22.47	0.70	47	24.11	0.80	18	15.11	0.69
010080xx99x1xx	脳脊髄の感染を伴う炎症 手術なし 手術・処置等2 1あり	55	35.24	0.66	14	42.64	0.62	80	41.42	0.86	91	36.69	0.85	101	32.87	0.76	8	59.00	0.85	13	60.00	0.76	8	43.38	0.65
010080xx99x4xx	脳脊髄の感染を伴う炎症 手術なし 手術・処置等2 4あり	56	32.98	0.90	21	25.81	0.98	86	30.00	0.87	118	27.97	0.98	118	27.12	0.79	10	33.60	0.83	13	19.15	0.67	11	22.27	1.00
010080xx97x0xx	脳脊髄の感染を伴う炎症 手術あり 手術・処置等2 なし	124	35.08	0.72	33	54.73	0.56	154	36.32	0.75	141	39.36	0.70	195	37.09	0.70	16	34.13	0.69	32	38.50	0.64	21	37.95	0.73
010080xx97x1xx	脳脊髄の感染を伴う炎症 手術あり 手術・処置等2 1あり	43	74.16	0.56	20	76.25	0.65	62	70.44	0.54	86	64.87	0.67	77	63.87	0.59	2	21.00	1.14	5	56.20	0.87	4	54.75	0.92
010080xx97x4xx	脳脊髄の感染を伴う炎症 手術あり 手術・処置等2 4あり	50	67.18	0.68	9	65.78	0.63	24	71.67	0.73	29	72.97	0.54	46	59.91	0.54	5	60.60	0.52	12	67.67	0.61	5	61.00	0.54
010083xxxxxxxx	結核性髄膜炎、髄膜脳炎	10	54.90	0.77	4	51.50	0.94	22	46.36	0.93	9	58.33	0.90	34	38.71	0.96	2	75.00	0.21	2	13.50	0.47	3	19.33	0.52
010086xxxxxxxx	プリオン病	92	31.96	1.18	1	38.00		28	49.46	1.00	62	19.82	1.48	66	28.80	1.60	5	37.40	1.30	4	17.00	1.06			
010090xxxxx0xx	多発性硬化症 手術・処置等2 なし	550	19.59	0.91	74	18.47	0.89	356	19.28	1.06	365	18.58	1.11	357	20.76	1.11	19	31.26	1.34	67	23.75	1.31	12	16.17	0.95
010090xxxxx1xx	多発性硬化症 手術・処置等2 1あり	4	17.25	0.53	1	28.00		3	65.33	0.38	12	36.00	1.34	3	23.00	0.35				1	43.00				

※診断群分類は平成20年4月版を使用

診断群分類別在院日数の状況

診断群分類番号	診断群分類名称	平成20年度																					平成21年度																							
		平成15年度 新規DPC対象病院			平成16年度 新規DPC対象病院			平成18年度 新規DPC対象病院			平成20年度 新規DPC対象病院			平成21年度 新規DPC対象病院			平成18,19年度 新規DPC準備病院			平成20年度 新規DPC準備病院			平成15年度 新規DPC対象病院			平成16年度 新規DPC対象病院			平成18年度 新規DPC対象病院			平成20年度 新規DPC対象病院			平成21年度 新規DPC対象病院			平成18,19年度 新規DPC準備病院			平成20年度 新規DPC準備病院			平成21年度 新規DPC準備病院		
		件数	平均値	変動係数	件数	平均値	変動係数	件数	平均値	変動係数	件数	平均値	変動係数	件数	平均値	変動係数	件数	平均値	変動係数	件数	平均値	変動係数	件数	平均値	変動係数	件数	平均値	変動係数	件数	平均値	変動係数	件数	平均値	変動係数	件数	平均値	変動係数	件数	平均値	変動係数	件数	平均値	変動係数	件数	平均値	変動係数
010090xxxxx3xx	多発性硬化症 手術・処置等2 3あり	71	38.30	0.82	1	54.00		15	57.27	0.53	21	40.95	0.89	10	35.90	0.59				2	56.00	0.83	80	34.79	0.80	7	52.14	0.80	27	60.81	0.66	35	52.69	0.63	31	47.71	0.80	2	24.50	0.32	2	27.00	0.16	1	61.00	
010090xxxxx4xx	多発性硬化症 手術・処置等2 4あり	198	25.09	0.74	17	17.59	0.58	89	24.96	0.90	103	23.05	0.90	91	26.90	0.75	2	15.00	0.09	25	30.64	0.93	217	24.52	0.79	13	17.62	0.52	104	20.41	1.22	117	21.97	0.82	103	22.16	0.80	2	14.50	0.44	28	22.11	0.95	6	33.33	1.06
010100xxxxx0xx	脱髄性疾患(その他) 手術・処置等2 なし	84	27.25	0.71	17	23.00	0.69	67	23.24	0.86	74	21.27	1.03	76	25.75	0.86	1	7.00		10	23.20	0.74	79	30.68	0.73	10	27.90	1.08	64	22.63	0.94	81	23.15	1.05	80	18.93	0.81	8	16.75	1.00	7	18.71	1.06	7	10.43	1.13
010100xxxxx1xx	脱髄性疾患(その他) 手術・処置等2 あり	8	75.38	0.83				6	63.50	0.82	4	92.50	0.99	8	22.63	0.61				1	39.00		6	40.83	0.99	2	41.00	1.00	3	127.00	0.69	4	41.75	0.57	6	65.33	0.77				1	52.00		1	20.00	
010110xxxxx0xx	免疫介在性・炎症性ニューロパチー 手術・処置等2 なし	149	20.79	1.03	33	16.03	0.60	121	13.40	0.92	141	14.35	1.04	159	15.47	1.58	13	11.23	1.30	23	15.83	1.02	183	20.39	0.89	24	21.38	0.73	139	14.04	1.02	161	16.14	1.46	157	14.96	1.10	5	47.40	1.97	20	18.10	1.45	5	17.80	1.34
010110xxxxx1xx	免疫介在性・炎症性ニューロパチー 手術・処置等2 1あり	2	52.50	1.06	1	5.00		2	30.50	0.21	4	29.50	0.58	5	61.20	0.85							8	14.25	1.31				2	32.50	0.89	7	60.43	0.84	3	23.00	1.09	1	64.00							
010110xxxxx3xx	免疫介在性・炎症性ニューロパチー 手術・処置等2 3あり	17	19.76	0.49	1	58.00		18	23.06	0.51	10	26.30	1.18	7	39.86	0.89				3	23.67	1.06	23	35.00	0.56				10	28.60	0.96	10	23.30	0.69	16	17.69	0.74	1	55.00		3	17.67	0.38			
010110xxxxx4xx	免疫介在性・炎症性ニューロパチー 手術・処置等2 4あり	667	31.72	0.93	61	36.28	0.80	390	29.03	0.92	422	29.36	1.04	522	22.12	1.24	20	33.10	1.21	84	19.24	0.95	634	30.55	0.92	58	33.36	1.01	435	29.79	1.05	422	29.58	0.88	450	26.99	0.96	17	21.59	1.08	79	22.19	1.30	28	23.21	1.67
010111xxxxx0xx	遺伝性ニューロパチー 手術・処置等2 なし	389	18.40	0.77	69	13.74	0.78	285	18.27	0.89	274	16.58	0.91	385	16.80	1.03	40	19.30	0.93	59	14.19	1.08	426	18.00	0.89	63	14.84	0.88	240	17.70	0.90	327	18.28	0.97	405	16.85	0.90	30	22.63	1.65	53	21.17	0.78	26	14.58	1.03
010111xxxxx1xx	遺伝性ニューロパチー 手術・処置等2 あり	4	35.75	0.81	1	45.00		3	24.33	0.72	4	66.75	0.59	6	32.00	0.86	3	47.00	0.82	1	17.00		3	94.33	1.35	2	57.00	0.82	1	10.00		5	74.00	0.55	5	49.40	1.50				5	67.40	0.94			
010120xx99xxxx	特発性(単)ニューロパチー 手術なし	182	7.54	1.17	39	7.79	0.97	103	9.73	1.30	132	9.10	1.25	213	7.97	1.52	20	5.75	0.93	46	10.39	1.27	173	8.02	1.32	41	7.88	0.71	105	6.98	0.95	133	9.24	1.29	166	7.07	1.27	35	6.23	0.89	30	9.53	1.39	26	10.88	1.45
010120xx97xxxx	特発性(単)ニューロパチー その他の手術あり	154	16.84	1.43	19	28.11	1.09	30	11.63	0.86	60	15.48	1.11	40	20.18	1.16	16	17.69	0.59	3	19.00	0.78	145	12.38	0.75	9	8.89	0.15	38	17.82	1.28	61	12.51	0.89	44	20.18	1.32	13	16.77	0.73	8	17.25	0.44	3	17.33	0.43
010120xx01xxxx	特発性(単)ニューロパチー 三叉神経節後線維切截術等	123	18.28	0.44	20	17.90	0.50	92	16.52	0.59	83	15.13	0.36	110	15.92	0.43	20	14.05	0.20	13	16.15	0.39	103	17.23	0.44	20	19.40	0.81	121	17.07	0.54	71	14.52	0.43	128	16.05	0.58	21	15.33	0.39	8	24.50	0.42	40	14.70	0.39
010130xx99x0xx	重症筋無力症、その他の神経筋障害 手術なし 手術・処置等2 なし	292	27.71	0.89	44	22.11	1.24	127	25.06	0.94	138	24.46	1.02	160	27.35	1.08	12	14.17	0.61	14	29.64	1.04	312	23.96	0.98	38	17.71	0.99	126	22.83	1.02	165	22.41	1.08	157	21.46	1.02	7	13.57	0.30	25	31.60	1.20	6	25.00	1.03
010130xx99x1xx	重症筋無力症、その他の神経筋障害 手術なし 手術・処置等2 1あり	9	60.00	0.67	1	16.00		4	26.00	0.28	8	40.88	0.90	6	63.17	0.43	2	155.00	0.71	1	8.00		9	55.22	0.46	4	91.75	0.61	5	51.00	0.46	5	34.40	0.85	6	31.33	0.50	2	24.00	0.00	1	2.00				
010130xx99x3xx	重症筋無力症、その他の神経筋障害 手術なし 手術・処置等2 3あり	43	44.84	0.89	5	36.00	1.28	15	69.40	0.61	18	32.50	1.13	15	49.67	0.97				21	17.29	0.92	59	53.63	0.90	2	24.50	0.43	18	40.83	0.93	17	36.41	1.23	17	44.59	1.31	1	15.00		28	12.50	1.01			
010130xx97x0xx	重症筋無力症、その他の神経筋障害 その他の手術あり 手術・処置等2 なし	24	41.54	0.68	2	66.00	0.60	7	21.86	1.09	7	24.57	0.84	8	61.88	0.75				3	41.00	0.35	26	38.15	0.78	3	53.00	0.90	8	28.63	1.09	11	30.82	0.74	10	17.50	1.09				2	26.00	0.98	2	66.00	1.16
010130xx97x1xx	重症筋無力症、その他の神経筋障害 その他の手術あり 手術・処置等2 1あり	8	50.75	0.55							4	81.00	0.14	1	69.00					2	66.50	0.54	9	76.89	0.87				2	61.50	1.05	4	74.25	1.10	9	70.56	0.54							2	63.50	1.01
010130xx97x3xx	重症筋無力症、その他の神経筋障害 その他の手術あり 手術・処置等2 3あり	12	92.25	0.47	1	71.00		6	36.83	0.58	5	69.40	0.88	5	64.00	1.19				1	4.00		11	73.73	0.54				3	55.00	0.79	7	80.29	0.55	5	22.40	0.54				2	44.00	1.12			
010130xx01x0xx	重症筋無力症、その他の神経筋障害 縦隔腫瘍、胸腺摘出術等 手術・処置等2 なし	60	46.78	0.75	5	51.20	1.00	14	39.43	0.85	12	36.00	0.68	17	45.00	1.10				1	12.00		61	51.33	0.76	7	39.29	0.66	12	32.33	0.98	11	60.00	0.65	17	44.65	0.89				5	30.80	0.97			
010130xx01x1xx	重症筋無力症、その他の神経筋障害 縦隔腫瘍、胸腺摘出術等 手術・処置等2 1あり	14	59.29	0.63	1	127.00		7	30.86	0.72	5	50.00	0.79	4	22.75	0.72							12	58.25	0.70	2	52.00	1.01	3	40.33	0.78	3	61.67	0.57	5	56.80	1.01				1	62.00				
010130xx01x3xx	重症筋無力症、その他の神経筋障害 縦隔腫瘍、胸腺摘出術等 手術・処置等2 3あり	14	77.36	0.47	2	82.00	0.29	2	42.00	0.77	2	137.00	0.57	2	100.00	1.07							12	103.08	0.36	1	104.00		4	67.25	0.61	7	113.00	0.64	5	53.20	0.86									
010140xxxxx0xx	筋疾患(その他) 手術・処置等2 なし	428	15.07	1.08	53	14.06	1.26	232	12.29	1.17	284	12.62	1.12	339	13.72	1.23	25	12.08	0.76	47	15.34	1.36	364	15.26	1.04	32	14.13	1.10	231	11.86	1.04	288	12.35	1.06	366	10.76	1.08	23	14.52	0.86	62	16.23	1.01	20	13.20	0.99
010140xxxxx1xx	筋疾患(その他) 手術・処置等2 あり	53	25.42	1.36	6	17.67	1.18	30	20.97	0.92	41	30.88	1.07	53	41.08	1.25	1	42.00		5	74.20	0.43	66	26.45	1.26	8	24.00	1.18	37	23.70	1.35	44	25.70	1.11	47	20.89	1.00	1	8.00		5	39.00	0.61	1	74.00	
010155xxxxx0xx	運動ニューロン疾患等 手術・処置等2 なし	672	19.13	0.78	79	19.84	0.99	370	16.01	1.09	393	15.08	1.05	424	18.53	1.03	29	16.90	0.79	61	19.11	0.78	774	18.01	0.76	101	21.48	0.99	344	16.97	0.97	416	16.93	0.88	467	18.16	1.11	26	18.85	0.70	59	23.36	1.09	13	28.38	1.46
010155xxxxx1xx	運動ニューロン疾患等 手術・処置等2 あり	141	30.41	0.90	45	27.44	0.90	136	30.16	1.06	212	27.99	1.18	189	30.72	1.27	24	24.17	1.07	25	36.28	1.09	161	31.61	0.98	31	29.35	0.97	123	25.50	1.07	215	26.07	1.28	243	25.05	1.20	25	25.56	0.90	29	31.97	1.20	18	16.11	1.18
010160xx99x0xx	パーキンソン病 手術なし 手術・処置等2 なし	495	19.11	0.78	240	21.85	0.98	744	20.48	0.83	917	23.79	0.91	1129	23.30	0.94	151	22.45	1.06	217	25.38	0.81	480	21.21	0.90	266	20.51	0.81	726	23.63	0.82	953	22.79	0.89	1227	22.29	0.95	137	26.28	1.08	232	25.15	0.86	77	25.38	0.98
010160xx99x1xx	パーキンソン病 手術なし 手術・処置等2 あり	653	26.60	0.75	109	22.38	0.81	376	26.18	0.74	305	30.35	0.86	600	25.86	0.91	14	23.86	1.04	89	25.29	1.11	709	24.91	0.65	108	23.68	0.81	440	23.57	0.81	322	27.60	0.82	442	26.72	0.78	24	26.58	0.70	84	31.69	0.81	9	62.56	0.83
010160xx97x0xx	パーキンソン病 手術あり 手術・処置等2 なし	187	25.99	0.74	37	37.38	0.92	126	35.56	0.95	170	34.42	0.93	205	38.36	0.90	21	26.86	0.97	30	43.10	0.81	227	24.61	0.79	24	43.00	0.77	152	33.82	0.84	140	32.22	0.88	211	36.04	0.83	21	28.95	1.06	37	34.41	0.80	17	37.76	0.89
010160xx97x1xx	パーキンソン病 手術あり 手術・処置等2 あり	105	44.50	0.66	12	49.67	0.66	52	59.96	0.66	55	61.51	0.60	71	77.20	0.59	9	61.00	0.66	8	67.38	0.43	110	51.30	0.62	12	64.58	0.68	64	59.00	0.52	55	60.29	0.50	62	63.23	0.62	1	76.00		25	41.92	0.57	3	69.33	0.48
010170xx99x0xx	基底核等の変性疾患 手術なし 手術・処置等2 なし	316	19.16	0.85	72	15.54	0.71	257	21.93	1.03	361	16.75	0.87	343	19.63	1.00	29	18.79	0.90	62	18.29	0.93	334	16.55	0.71	73	15.60	0.89	275	19.05	1.05	419	17.41	0.87	431	17.80	0.91	38	25.21	1.10	52	23.37	0.91	21	22.86	1.53
010170xx99x1xx	基底核等の変性疾患 手術なし 手術・処置等2 あり	500	22.93	0.64	31	17.03	0.84	172	22.38	0.90	143	21.88	0.92	203	24.54	1.07	9	44.44	0.69	46	21.67	0.83	470	23.44	0.68	32	19.88	0.82	168	20.67	0.94	145	22.24	0.94	165	20.56	0.74	13	54.54	1.04	32	27.72	0.98	5	27.00	0.39
010170xx97x0xx	基底核等の変性疾患 手術あり 手術・処置等2 なし	34	39.15	0.69	11	22.64	0.88	49	27.47	0.87	77	33.55	0.81	87	29.30	0.83	11	32.64	0.67	11	31.91	0.74	32	37.22	0.61	13	33.46	0.82	70	27.26	0.72	94	36.27	0.92	105	33.99	0.78	7	22.57	1.02	17	29.65	0.88	8	22.25	0.70
010170xx97x1xx	基底核等の変性疾患 手術あり 手術・処置等2 あり	46	53.17	0.64	7	60.71	0.48	29	52.59	0.66	33	70.85	0.60	36	71.14	0.59	2	80.50	0.41	5	58.00	0.79	44	52.75	0.61	9	51.33	0.62	20	54.00	0.64	23	59.39	0.67	40	58.55	0.76	3	61.33	1.32	6	37.67	0.84	4	89.50	0.40
010180xx99x0xx	不随意運動 手術なし 手術・処置等2 なし	64	18.08	1.37	22	17.14	1.32	55	8.56	1.33	72	10.17	0.95	89	8.88	1.28	13	15.54	1.10	13	7.92	0.60	61	12.00	1.46	14	8.50	1.26	59	6.93	0.93	66	13.62	1.34	82	10.39	0.94	10	12.30	0.99	18	11.50	0.92	9	23.56	1.37
010180xx99x1xx	不随意運動 手術なし 手術・処置等2 あり	36	5.81	0.87	1	15.00		25	7.48	1.58	36	7.33	1.65	12	6.00	1.36				9	2.00	0.00	55	8.31	1.48	2	7.50	0.28	21	12.57	1.09	28	8.29	1.19	22	7.50	1.47	3	4.67	0.65	11	2.00	0.00	1	2.00	
010180xx97x0xx	不随意運動 手術あり 手術・処置等2 なし	18	16.56	0.77	1	71.00		2	8.50	0.75	5	11.80	0.35	4	31.75	1.35	3	15.67	0.76				31	16.42	0.64	1	4.00					6	21.00	0.88	4	14.00	0.54									
010180xx97x1xx	不随意運動 手術あり 手術・処置等2 あり	2	22.50	0.28				1	17.00														1	15.00																						
010190xxxxx0xx	遺伝性運動失調症 手術・処置等2 なし	66	16.41	0.57	10	14.80	0.60	40	12.13	0.82	52	14.48	1.04	40	16.15	1.07	2	10.50	0.07	10	12.60	0.54	60	20.50	1.13	14	20.43	1.02	48	18.42	1.24	63	19.44	0.96	39	14.21	1.03	2	4.50	0.79	10	17.50	1.23	5	13.80	0.76
010190xxxxx1xx	遺伝性運動失調症 手術・処置等2 あり	3	39.33	0.43				2	88.00	0.43	3	82.33	0.83	2	144.50	0.43							1	17.00								1	63.00		1	8.00										
010200xx99x0xx	水頭症 手術なし 手術・処置等2 なし	288	14.23	1.23	79	11.29	1.06	308	9.81	1.25	343	9.57	1.04	443	11.56	1.14	63	10.03	1.39	115	8.19	1.35	261	13.98	1.27	80	13.53	1.21	309	10.17	1.07	323	9.67	1.25	432	9.11	1.13	58	9.21	1.14	134	7.58	1.09	22	10.27	1.33
010200xx99x1xx	水頭症 手術なし 手術・処置等2 あり	1	4.00		2	59.50	1.34	6	42.50	1.24	1	105.00		10	12.90	1.46							3	22.67	1.24	2	50.00	0.88	4	27.00	0.67	7	31.86	0.87	6	59.33	1.08	1	88.00		1	24.00				
010200xx97x0xx	水頭症 その他の手術あり 手術・処置等2 なし	16	21.75	1.25	5	19.00	0.92	26	37.50	1.15	38	22.92	1.30	40	16.63	1.03	5	22.80	0.75	4	19.50	0.78	17	23.71	1.14	8	38.38	0.71	24	22.38	0.93	28	25.46	0.81	32	22.94	0.98	5	23.60	0.93	8	41.38	1.46	2	12.00	1.18
010200xx97x1xx	水頭症 その他の手術あり 手術・処置等2 あり	2	37.00	0.80	2	70.50	0.09	4	50.50	0.92	3	46.00	0.61	3	13.33	0.89	2	8.50	0.58	2	20.50	1.00	3	15.33	0.72	1	28.00		2	32.50	0.59	4	46.75	1.24	8	76.38	0.44	1	16.00							
010200xx01x0xx	水頭症 水頭症手術 脳室穿破術(神経内視鏡手術によるもの)等 手術・処置等2 なし	349	24.59	0.86	70	29.01	0.75	432	24.25	0.80	386	26.67	0.85	443	29.44	0.78	37	29.19	0.79	141	26.79	0.75	297	24.55	0.75	82	28.34	0.70	373	24.78	0.67	371	26.22	0.67	476	28.33	0.85	41	25.15	0.72	104	26.75	0.88	27	29.26	1.48
010200xx01x1xx	水頭症 水頭症手術 脳室穿破術(神経内視鏡手術によるもの)等 手術・処置等2 あり	20	54.30	0.84	7	49.14	0.34	32	46.09	1.05	28	50.46	0.65	41	61.76	0.66	7	80.14	0.64	18	70.56	0.80	27	58.44	0.84	4	65.50	0.61	24	68.46	0.69	24	53.13	0.78	43	83.60	0.59	9	60.11	0.61	11	88.18	0.59	5	42.40	0.76
010210xxxxx0xx	アルツハイマー病 手術・処置等2 なし	56	10.82	1.09	31	13.13	0.65	138	18.62	0.99	199	18.12	1.17	287	19.35	1.22	60	18.60	1.44	61	16.21	1.06	93	8.68	1.16	45	18.42	1.09	154	16.35	0.95	229	15.28	0.95	419	16.05	1.17	56	18.21	1.22	61	16.62	1.15	32	22.69	1.32
010210xxxxx1xx	アルツハイマー病 手術・処置等2 あり	153	21.46	0.76	53	4.30	1.44	68	17.37	0.73	53	23.47	0.89	115	17.17	1.47	11	30.45	1.08	13	19.38	1.28	154	15.45	0.70	48	6.79	1.13	46	26.74	0.98	46	26.20	1.14	75	28.23	1.22	12	34.33	1.02	10	40.80	0.71	7	57.71	1.18
010220xxxxx0xx	認知症性疾患(アルツハイマーを除く。)、その他の変性疾患 手術・処置等2 なし	61	11.46	0.90	80	15.00	1.08	249	12.23	1.14	481	10.75	1.16	708	11.19	1.11	134	11.28	1.21	130	9.32	0.89	70	13.00	0.95	78	14.87	1.09	221	11.77	1.13	392	11.94	1.12	696	11.98	1.39	112	10.37	1.01	162	11.80	1.05	60	10.60	1.07
010220xxxxx1xx	認知症性疾患(アルツハイマーを除く。)、その他の変性疾患 手術・処置等2 あり	69	21.64	0.76	15	27.00	0.75	53	29.38	0.88	47	26.17	0.89	103	23.13	0.99	9	30.11	1.13	16	27.38	1.48	101	26.58	0.63	17	33.06	0.94	30	28.40	1.18	65	36.72	0.91	78	31.69	0.82	2	60.00	0.90	10	14.90	0.57	5	40.00	0.96
010230xx99x00x	てんかん 手術なし 手術・処置等2 なし 副傷病なし	1741	8.06	1.33	874	7.89	1.24	3488	7.10	1.24	4181	7.16	1.36	5926	7.51	1.27	648	8.04	1.25	919	8.07	1.36	1740	9.09	1.47	848	7.54	1.35	3548	7.17	1.31	4159	7.22	1.35	5458	7.07	1.44	586	7.96	1.10	967	7.74	1.32	414	8.19	1.27
010230xx99x01x	てんかん 手術なし 手術・処置等2 なし 副傷病あり	220	12.95	1.25	116	13.78	0.98	544	13.32	1.09	644	13.42	1.13	419	15.63	1.36	44	19.55	1.55	64	16.95	0.92	243	15.56	1.13	140	16.73	1.19	588	13.99	0.96	702	13.32	1.10	989	13.90	1.21	48	14.96	0.87	63	16.60	1.29	32	11.16	0.96
010230xx99x1xx	てんかん 手術なし 手術・処置等2 1あり	152	15.61	1.16	47	22.68	0.97	211	18.21	1.14	228	22.31	0.99	257	19.76	1.13	33	38.70	0.77	46	19.59	0.97	153	18.67	1.32	42	23.52	1.02	206	21.60	1.13	227	23.54	1.08	291	22.46	1.10	29	25.79	1.04	37	22.84	1.00	14	26.93	1.22
010230xx99x20x	てんかん 手術なし 手術・処置等2 2あり 副傷病なし	409	18.55	0.99	86	13.24	0.58	170	16.15	0.84	86	19.65	1.01	260	15.39	1.06	19	14.32	0.77	27	22.11	1.06	420	16.94	1.04	46	16.30	0.93	149	19.32	1.18	75	18.01	0.82	174	18.35	0.98	13	12.54	1.11	24	20.83	1.15	8	16.25	0.44
010230xx99x21x	てんかん 手術なし 手術・処置等2 2あり 副傷病あり	41	36.68	0.91	11	44.55	0.92	33	34.70	0.87	17	31.24	0.63	30	34.57	1.08				4	49.00	0.60	42	34.60	0.85	12	22.92	0.70	35	53.89	0.73	18	24.39	0.79	28	33.61	1.01	2	50.50	0.07	4	30.75	0.76	1	46.00	
010230xx97x0xx	てんかん 手術あり 手術・処置等2 なし	116	25.62	0.71	16	26.44	1.05	105	31.85	0.98	87	20.94	1.42	131	24.09	1.12	14	40.07	1.17	15	18.73	0.88	139	25.75	0.66	24	32.50	0.78	81	30.99	0.91	85	32.11	0.98	134	31.10	1.05	13	29.92	1.21	19	23.16	0.83	4	25.50	0.94
010230xx97x1xx	てんかん 手術あり 手術・処置等2 1あり	29	39.76	0.90	11	62.45	0.69	18	62.78	0.65	32	59.22	0.61	42	67.40	0.68	3	63.33	0.52	4	51.00	0.28	23	61.35	0.79	12	71.33	0.50	37	55.62	0.64	33	69.55	0.68	44	57.02	0.76	1	34.00		7	112.57	0.51	3	61.33	0.37
010230xx97x2xx	てんかん 手術あり 手術・処置等2 2あり	26	53.58	0.88	4	56.25	0.29	22	62.45	0.79	3	40.33	0.17	11	63.91	0.51	1	18.00		2	105.50	0.61	16	46.00	0.69	6	29.00	0.72	24	55.96	0.67	3	63.67	0.51	13	43.92	0.88				1	55.00				
010240xxxxxxxx	片頭痛、頭痛症候群(その他)	108	14.01	1.27	82	6.02	1.15	312	5.63	1.25	451	5.16	1.22	674	6.10	1.52	92	4.77	0.79	127	6.12	1.46	104	12.49	1.05	96	5.49	0.83	284	5.72	1.25	419	5.63	1.31	678	5.72	1.13	91	4.76	0.81	106	5.24	0.96	43	5.70	1.60
010250xxxxxxxx	アルコール依存症候群	7	20.00	0.80	7	21.29	1.31	43	14.79	1.24	79	13.58	0.94	114	13.97	1.13	13	10.08	1.68	26	13.77	1.04	11	20.64	1.42	9	15.44	0.85	31	11.77	1.11	89	13.99	1.19	98	14.39	1.22	22	14.50	1.33	22	10.59	1.07	5	17.00	0.59
010260xxxxxxxx	ウェルニッケ脳症	22	21.59	0.95	17	26.47	0.71	60	22.45	1.02	69	26.96	0.99	70	27.93	0.93	6	44.33	1.00	14	27.93	1.21	22	19.32	0.82	18	27.50	0.88	75	27.72	0.81	87	32.67	0.95	89	22.43	0.93	4	28.00	0.63	18	32.50	1.16	6	10.67	1.08
010270xxxxxxxx	中毒性脳症	1	28.00					3	6.33	0.48	2	6.00	0.94	5	17.80	0.46				1	23.00		2	30.00	0.09	1	6.00		1	3.00		2	36.00	1.06	4	53.00	0.74	3	5.33	0.60	2	16.00	0.62			
010280xxxxx0xx	ジストニー、筋無力症 手術・処置等2 なし	82	17.02	0.69	7	13.43	0.94	10	6.30	1.03	26	18.19	0.90	20	18.45	0.74	2	2.00	0.00	2	4.00	0.71	90	16.93	0.65	4	16.75	0.71	18	21.83	0.71	25	17.56	0.88	27	19.85	0.83							1	2.00	
010280xxxxx1xx	ジストニー、筋無力症 手術・処置等2 あり	10	17.70	1.19							3	39.00	0.09	1	28.00								8	11.63	0.69	2	30.00	1.23	1	12.00		11	47.27	1.11												
010290xxxxxxxx	自律神経系の障害	147	11.46	1.58	51	6.31	0.82	149	7.47	1.25	215	6.19	0.96	348	7.46	1.21	37	9.43	0.90	68	9.04	1.11	148	11.64	1.47	40	7.88	0.80	153	6.97	0.99	251	6.96	1.17	398	6.09	1.09	50	7.34	0.75	61	6.87	1.07	14	16.29	1.65
010300xxxxxxxx	睡眠障害	148	6.46	1.54	28	3.29	1.04	48	5.83	1.28	68	7.28	1.57	160	5.28	1.31	19	12.21	1.79	33	4.76	1.16	151	4.47	1.52	36	2.39	0.84	23	4.00	0.86	55	7.35	2.93	187	2.95	1.01	11	8.00	1.02	39	4.10	1.33	3	8.00	1.30
010310xx99x0xx	脳の障害(その他) 手術なし 手術・処置等2 なし	243	12.49	1.09	84	12.11	1.09	341	12.33	1.18	310	11.81	1.23	656	12.32	1.35	47	14.47	1.53	118	13.65	1.24	259	13.97	1.36	96	9.73	0.78	423	12.56	1.23	362	11.15	1.13	513	11.75	1.31	51	16.22	0.92	128	13.01	1.27	43	16.84	1.24
010310xx99x1xx	脳の障害(その他) 手術なし 手術・処置等2 あり	101	16.53	1.87	23	16.17	1.48	163	17.71	1.21	208	18.15	1.39	238	21.08	1.44	15	31.53	1.88	31	16.26	1.60	105	13.93	1.00	18	12.11	1.39	147	19.79	1.20	234	17.07	1.38	288	18.72	1.32	22	12.55	1.01	33	21.45	1.43	17	34.71	1.09
010310xx97x0xx	脳の障害(その他) 手術あり 手術・処置等2 なし	118	19.61	0.58	13	13.62	0.78	81	29.32	1.03	60	25.50	0.78	83	23.84	0.90	11	35.73	0.75	19	32.11	0.72	149	18.15	0.67	13	20.54	0.80	75	30.60	0.80	64	20.34	0.99	98	22.60	0.81	10	25.70	0.94	10	37.50	0.72	12	26.25	0.78
010310xx97x1xx	脳の障害(その他) 手術あり 手術・処置等2 あり	104	38.25	0.87	21	43.90	0.93	144	57.83	0.75	126	56.64	0.75	145	64.78	0.79	4	48.75	0.87	18	62.72	0.81	94	40.56	0.93	24	50.33	0.71	164	55.71	0.68	165	57.46	0.68	180	56.12	0.69	11	43.91	1.00	20	60.15	0.58	8	65.00	0.79
02001xxx99x0xx	角膜・眼及び付属器の悪性腫瘍 手術なし 手術・処置等2 なし	11	11.55	0.92	1	6.00		1	8.00		2	9.00	1.10	6	4.00	0.52				1	7.00		10	8.30	0.93				1	4.00		5	8.40	1.51	4	15.75	0.95							2	2.50	0.28

※診断群分類は平成20年4月版を使用

診断群分類別在院日数の状況

平成20年度

診断群分類番号	診断群分類名称	平成15年度 新規DPC対象病院			平成16年度 新規DPC対象病院			平成18年度 新規DPC対象病院			平成20年度 新規DPC対象病院			平成21年度 新規DPC対象病院			平成18,19年度 新規DPC準備病院			平成20年度 新規DPC準備病院		
		件数	平均値	変動係数	件数	平均値	変動係数	件数	平均値	変動係数	件数	平均値	変動係数	件数	平均値	変動係数	件数	平均値	変動係数	件数	平均値	変動係数
02001xxx99x1xx	角膜・眼及び付属器の悪性腫瘍 手術なし 手術・処置等2 あり	44	13.50	1.07	1	38.00		2	7.00	0.81	2	58.50	0.16	5	15.60	0.94				1	2.00	
02001xxx97x0xx	角膜・眼及び付属器の悪性腫瘍 手術あり 手術・処置等2 なし	186	12.07	0.71	28	10.14	0.69	89	10.03	0.85	82	11.10	0.76	76	13.22	0.81	8	8.75	0.59	8	10.88	0.92
02001xxx97x1xx	角膜・眼及び付属器の悪性腫瘍 手術あり 手術・処置等2 あり	18	30.06	0.79				1	20.00		2	27.00	0.89	3	40.33	0.70	1	118.00				
020040xx99x0xx	網膜芽細胞腫 手術なし 手術・処置等2 なし	26	3.00	0.56	1	3.00		9	4.78	0.14	2	3.00	0.00	13	2.38	0.32				17	4.12	0.34
020040xx99x1xx	網膜芽細胞腫 手術なし 手術・処置等2 あり	24	24.92	0.96				11	11.09	0.56				25	11.76	0.76						
020040xx97x0xx	網膜芽細胞腫 手術あり 手術・処置等2 なし	111	4.68	0.61	2	3.50	0.20	5	4.60	0.12	1	13.00		20	8.90	0.73				23	5.96	0.44
020040xx97x1xx	網膜芽細胞腫 手術あり 手術・処置等2 あり	20	23.30	1.45				1	23.00					12	34.83	0.80						
02006xxx99xxxx	眼の良性腫瘍 手術なし	4	4.00	0.35	1	2.00		1	6.00		4	2.25	0.22	7	2.29	0.21				1	3.00	
02006xxx97xxxx	眼の良性腫瘍 手術あり	95	6.24	0.81	6	2.67	0.31	35	4.23	0.58	84	4.17	0.65	78	3.44	0.61	6	3.33	0.70	11	4.18	0.75
020080xx99xxxx	眼窩腫瘍 手術なし	2	17.00	1.25				5	5.00	0.35				3	10.33	1.23						
020080xx97xxxx	眼窩腫瘍 手術あり	33	9.03	0.55	15	11.13	0.48	17	9.82	0.53	35	7.71	0.56	15	6.87	0.70	2	4.00	0.71	1	3.00	
020100xx99xxxx	涙嚢腫瘍 手術なし	1	7.00											1	6.00		1	2.00				
020100xx97xxxx	涙嚢腫瘍 手術あり	3	17.00	1.43	2	10.50	0.07	1	52.00					2	26.50	1.31	1	9.00				
020110xx99xxxx	白内障、水晶体の疾患 手術なし	118	3.02	0.61	39	2.85	0.21	142	2.81	0.29	203	2.90	0.33	129	3.84	1.39	18	5.33	0.88	25	4.76	0.92
020110xx97x0x0	白内障、水晶体の疾患 手術あり 手術・処置等2 なし 片眼	11693	4.75	0.59	4042	3.64	0.52	16092	3.83	0.49	21798	3.58	0.49	23426	4.00	0.58	2095	4.47	0.81	3758	4.03	0.74
020110xx97x0x1	白内障、水晶体の疾患 手術あり 手術・処置等2 なし 両眼	5552	8.32	0.50	1830	7.43	0.40	7664	8.02	0.37	10122	7.40	0.42	11834	8.47	0.47	1124	8.70	0.73	1456	8.60	0.70
020110xx97x1x0	白内障、水晶体の疾患 手術あり 手術・処置等2 あり 片眼	108	6.03	0.60	38	4.71	0.99	174	4.33	0.44	215	4.20	0.60	281	4.84	1.09	25	4.88	0.52	31	5.45	0.60
020110xx97x1x1	白内障、水晶体の疾患 手術あり 手術・処置等2 あり 両眼	82	9.77	0.47	23	8.83	0.34	98	8.19	0.35	107	8.38	0.32	129	9.89	0.47	18	10.50	0.46	9	11.44	0.53
020120xx99xxxx	急性前部ぶどう膜炎 手術なし	99	11.51	0.78	6	10.83	0.74	41	22.46	0.99	36	10.67	0.58	50	11.84	0.65	12	9.17	1.33	1	13.00	
020120xx97xxxx	急性前部ぶどう膜炎 手術あり	38	15.92	1.04	3	36.67	0.94	4	12.75	0.60	9	8.33	0.43	6	5.83	0.97						
020130xx99xxxx	原田病 手術なし	176	18.88	0.57	14	16.64	0.48	75	15.27	0.66	75	18.43	0.70	87	16.69	0.56	4	20.00	0.74	13	15.69	0.49
020130xx97xxxx	原田病 手術あり	2	28.00	0.56				1	12.00					1	55.00							
020140xx99xxxx	網脈絡膜炎・網膜炎・急性網膜壊死 手術なし	11	22.91	0.53	2	13.00	0.00	2	15.50	0.32	2	8.00	1.06	2	8.50	1.08						
020140xx97xxxx	網脈絡膜炎・網膜炎・急性網膜壊死 手術あり	2	8.00	1.06				2	5.00	0.85	2	5.50	0.90	1	19.00							
020150xx99xxxx	斜視（外傷性・癒着性を除く。） 手術なし	85	17.11	1.24	35	12.49	1.10	73	12.74	0.76	55	12.65	0.81	101	12.28	0.83	19	6.32	0.91	17	13.12	0.94
020150xx97xxxx	斜視（外傷性・癒着性を除く。） 手術あり	1814	3.84	0.68	175	3.55	0.31	353	3.52	0.45	413	3.17	0.32	898	4.21	0.50	73	3.53	0.31	84	2.74	0.27
020160xx99xxxx	網膜剥離 手術なし	54	6.13	0.75	2	21.00	1.28	16	7.06	0.66	7	12.14	1.01	9	5.11	0.93	2	5.00	0.57	4	5.75	0.84
020160xx97xxx0	網膜剥離 手術あり 片眼	4551	13.60	0.56	412	13.21	0.46	1406	15.40	0.53	1702	14.42	0.48	1615	13.94	0.50	288	13.61	0.56	370	12.75	0.50
020160xx97xxx1	網膜剥離 手術あり 両眼	238	18.56	0.62	31	15.77	0.33	88	17.02	0.71	119	16.70	0.47	146	17.19	0.72	22	14.32	0.57	13	15.69	0.46
020180xx99xxxx	糖尿病性増殖性網膜症 手術なし	82	5.74	1.08	1	2.00		9	4.33	0.73	20	6.55	1.02	22	8.64	0.95	3	13.33	0.68	6	7.33	0.95
020180xx97x0x0	糖尿病性増殖性網膜症 手術あり 手術・処置等2 なし 片眼	2257	13.79	0.65	242	11.24	0.54	850	14.12	0.65	1376	12.29	0.68	769	12.56	0.68	135	9.78	0.50	184	12.35	0.77
020180xx97x0x1	糖尿病性増殖性網膜症 手術あり 手術・処置等2 なし 両眼	405	25.91	0.55	44	22.09	0.56	106	27.33	0.46	165	21.90	0.77	134	27.05	0.61	32	23.38	0.53	53	24.32	0.72
020180xx97x1x0	糖尿病性増殖性網膜症 手術あり 手術・処置等2 あり 片眼	174	13.37	0.57	22	14.45	0.91	71	13.92	0.59	78	12.74	0.60	50	15.32	0.66	2	7.00	0.81	10	9.60	0.61
020180xx97x1x1	糖尿病性増殖性網膜症 手術あり 手術・処置等2 あり 両眼	14	24.79	0.45	2	17.00	0.42	7	23.86	0.46	7	29.71	0.44	5	26.00	0.36				1	100.00	
020190xx99xxxx	未熟児網膜症 手術なし	6	25.67	0.81	1	3.00					3	13.00	0.35	4	28.00	1.23						
020190xx97xxxx	未熟児網膜症 手術あり	40	20.00	0.78				2	24.00	1.24	9	38.44	0.93	32	29.16	0.89				1	3.00	
020200xx99xxxx	黄斑、後極変性 手術なし	178	3.30	0.59	6	2.83	0.35	13	3.31	0.62	19	4.26	0.76	20	2.85	0.53	8	5.50	0.82	5	5.20	0.83
020200xx970xxx	黄斑、後極変性 手術あり 手術・処置等1 なし	3936	5.54	0.74	202	4.86	0.80	809	6.55	0.80	908	6.60	0.75	884	6.00	0.83	216	5.48	0.71	131	6.31	0.68
020200xx971xxx	黄斑、後極変性 手術あり 手術・処置等1 あり	2274	12.11	0.48	179	12.74	0.44	705	12.32	0.44	967	10.89	0.40	897	11.79	0.46	126	10.56	0.61	149	11.11	0.41
020210xx99xxxx	網膜血管閉塞症 手術なし	241	6.63	0.82	30	7.33	0.29	114	7.99	0.52	103	7.82	0.93	185	6.30	0.63	32	7.41	0.52	26	10.15	1.08
020210xx97xxxx	網膜血管閉塞症 その他の手術あり	959	10.51	0.71	53	10.72	0.57	208	10.05	0.56	358	10.06	0.94	327	10.56	0.75	69	8.00	0.51	71	10.80	0.54
020210xx01xxxx	網膜血管閉塞症 増殖性硝子体網膜症手術	1426	15.77	0.58	36	15.89	0.71	484	15.48	0.67	461	15.18	0.52	414	16.83	0.56	12	21.75	0.27	31	14.94	0.74
020220xx99xx0x	緑内障 手術なし 副傷病なし	534	3.43	0.83	17	2.71	0.52	101	2.83	0.94	116	3.41	1.02	152	4.10	1.53	43	3.77	0.97	39	3.33	1.07
020220xx99xx1x	緑内障 手術なし 副傷病あり	45	6.47	1.70	4	4.00	0.71	9	6.11	0.65	13	4.46	0.69	15	3.87	1.22	2	2.50	0.28			
020220xx97xxx0	緑内障 手術あり 片眼	3153	13.45	0.58	205	10.74	0.59	937	11.45	0.78	1020	11.16	0.74	848	12.37	0.69	134	12.99	0.71	205	12.68	0.60
020220xx97xxx1	緑内障 手術あり 両眼	362	19.94	0.50	34	14.68	0.51	78	16.21	0.66	120	13.56	0.57	131	14.00	0.73	10	14.10	0.90	9	18.67	0.84
020230xx99xxxx	眼瞼下垂 手術なし	15	8.07	1.12	4	4.00	0.46	3	2.67	0.43	6	2.00	0.00	5	2.80	0.47	3	3.00	0.00	1	2.00	
020230xx97xxxx	眼瞼下垂 手術あり	1262	5.04	0.60	178	4.52	0.72	908	4.34	0.72	1000	4.28	0.67	984	4.89	0.64	177	3.54	0.80	176	4.16	0.68
020240xx99xxxx	硝子体疾患 手術なし	56	5.64	0.96	1	2.00		7	6.57	0.87	7	10.29	1.51	12	14.17	0.94	3	8.00	0.75	4	8.00	0.54
020240xx97xxx0	硝子体疾患 手術あり 片眼	1423	11.81	0.64	126	10.11	0.54	461	11.72	0.63	721	9.87	0.61	659	10.61	0.54	72	10.22	0.60	122	10.97	0.55
020240xx97xxx1	硝子体疾患 手術あり 両眼	52	24.71	0.65	2	10.00	0.42	8	15.25	0.50	10	19.00	0.64	12	18.42	0.34	2	20.50	0.52	5	27.40	0.88
020250xx99xxxx	結膜の障害 手術なし	14	6.50	0.84	1	16.00		2	5.00	0.00	9	3.44	0.81	12	4.67	0.87	2	9.50	0.22	1	19.00	
020250xx97xxxx	結膜の障害 手術あり	300	5.60	0.82	49	2.78	0.51	140	3.36	0.67	282	3.40	1.10	325	3.93	0.73	14	2.36	0.21	39	3.41	0.68
020270xx99xxxx	強膜の障害 手術なし	28	16.25	0.62	3	13.67	1.23	8	13.50	0.86	6	22.33	0.86	7	31.14	0.63						
020270xx97xxxx	強膜の障害 手術あり	7	14.86	1.10							1	5.00		1	25.00							
020280xx99xxxx	角膜の障害 手術なし	486	17.65	0.88	43	12.19	0.75	152	13.00	0.81	157	14.73	0.92	221	13.08	0.89	36	11.89	0.65	36	18.50	0.87
020280xx97xxxx	角膜の障害 手術あり	843	14.59	0.74	28	9.79	0.65	130	14.68	0.72	233	13.93	0.68	239	13.29	0.92	27	11.59	0.41	17	14.82	1.32
020290xx99xxxx	涙器の疾患 手術なし	19	11.74	0.99	9	7.00	0.50	17	7.76	0.49	30	7.83	0.47	34	7.53	0.52	3	9.33	0.27	5	4.20	0.20
020290xx97xxxx	涙器の疾患 手術あり	243	6.02	0.67	45	6.38	0.55	225	8.01	0.31	121	5.40	0.65	359	5.53	0.65	45	5.07	0.70	68	5.13	0.29
020320xx99xxxx	眼瞼、涙器、眼窩の疾患 手術なし	152	11.93	0.76	29	12.28	1.11	105	7.52	0.66	140	8.00	0.67	151	7.92	0.80	15	4.73	0.41	18	7.50	0.46
020320xx97xxxx	眼瞼、涙器、眼窩の疾患 手術あり	497	4.85	0.91	139	3.19	0.44	303	3.86	0.64	421	3.58	0.95	472	3.92	0.76	36	3.56	0.63	50	3.54	0.81
020325xxxxxxxx	甲状腺機能異常性眼球突出（症）	17	13.59	0.58	17	20.53	0.36	7	14.29	0.59	6	31.50	1.24	7	22.00	0.36				1	33.00	
020340xx99xxxx	虹彩毛様体炎、虹彩・毛様体の障害 手術なし	37	12.76	0.95	4	7.00	0.45	13	10.08	0.74	20	7.75	0.74	25	10.40	0.84	4	7.00	1.34	4	17.50	0.63
020340xx97xxxx	虹彩毛様体炎、虹彩・毛様体の障害 手術あり	61	13.08	0.99	5	7.80	0.67	18	8.89	0.79	20	7.40	0.78	27	10.67	0.97				6	9.17	0.68
020350xx99xxxx	脈絡膜の疾患 手術なし	88	5.01	1.02	2	3.50	0.61	12	6.00	0.71	24	3.54	0.72	20	4.35	0.95	2	4.50	0.47	1	4.00	
020350xx97xxxx	脈絡膜の疾患 手術あり	523	8.67	0.84	29	12.34	0.54	86	11.44	0.49	232	9.12	0.81	208	9.09	0.75	26	9.58	0.44	29	11.17	0.49
020360xx99xxxx	眼球の障害 手術なし	82	14.15	0.82	7	16.14	0.57	46	11.61	0.64	46	15.04	0.69	26	15.31	0.81	7	10.14	0.80	11	12.73	0.67
020360xx97xxxx	眼球の障害 手術あり	230	15.44	0.67	21	13.76	0.61	57	16.70	0.70	67	15.81	0.63	64	17.05	0.87	5	14.20	1.00	9	17.11	0.35
020370xx99xxxx	視神経の疾患 手術なし	342	14.06	0.78	36	12.69	0.63	155	12.48	0.74	165	10.49	0.78	190	11.91	0.69	27	10.33	0.69	29	10.55	0.69
020370xx97xxxx	視神経の疾患 手術あり	19	14.79	0.99	8	8.88	0.35	2	44.50	1.13	6	15.83	0.74	8	9.13	0.42				3	6.00	0.60
020380xx99xxxx	眼球運動障害 手術なし	18	14.33	0.85	2	5.50	0.90	5	7.80	1.66	13	8.85	0.94	15	8.47	1.14				3	5.67	0.97

平成21年度

診断群分類番号	平成15年度 新規DPC対象病院			平成16年度 新規DPC対象病院			平成18年度 新規DPC対象病院			平成20年度 新規DPC対象病院			平成21年度 新規DPC対象病院			平成18,19年度 新規DPC準備病院			平成20年度 新規DPC準備病院			平成21年度 新規DPC準備病院		
	件数	平均値	変動係数	件数	平均値	変動係数	件数	平均値	変動係数	件数	平均値	変動係数	件数	平均値	変動係数	件数	平均値	変動係数	件数	平均値	変動係数	件数	平均値	変動係数
02001xxx99x1xx	29	20.76	0.80	1	6.00		5	7.80	0.60	4	22.50	0.89	4	38.75	0.52							1	6.00	
02001xxx97x0xx	190	12.15	0.91	31	7.42	0.56	83	9.88	0.72	102	10.71	0.68	63	11.17	0.70	7	9.57	1.31	9	8.33	0.47	6	11.67	0.48
02001xxx97x1xx	10	48.50	0.66							5	24.40	0.91				1	66.00					1	20.00	
020040xx99x0xx	21	3.86	0.59	4	3.00	0.00	17	4.00	0.55	1	2.00		21	2.38	0.25				13	4.08	0.16			
020040xx99x1xx	32	10.25	1.13				10	7.10	0.57	4	62.50	0.65	9	4.22	0.42									
020040xx97x0xx	67	4.45	1.04				6	5.50	0.59				8	8.50	0.99				9	6.33	0.37			
020040xx97x1xx	84	13.68	1.84							1	59.00		2	80.50	0.68									
02006xxx99xxxx	5	3.00	0.58							7	3.14	0.43	4	2.00	0.00	1	4.00					1	3.00	
02006xxx97xxxx	102	6.04	0.83	7	6.71	0.58	37	4.00	0.69	102	3.99	0.72	60	3.72	0.54	8	2.25	0.21	5	2.80	0.16	7	4.00	0.48
020080xx99xxxx	2	10.00	1.13	1	2.00		4	3.00	0.47				7	2.57	0.44				1	2.00				
020080xx97xxxx	60	8.82	0.67	15	9.33	0.47	19	10.68	0.69	32	6.03	0.82	26	7.65	0.70	2	4.00	0.35	3	8.67	1.05			
020100xx99xxxx							1	26.00																
020100xx97xxxx	7	8.71	0.64	3	9.67	0.43				1	4.00											1	9.00	
020110xx99xxxx	118	3.06	0.52	35	2.77	0.22	117	2.91	0.50	202	2.85	0.19	95	2.82	0.56	14	4.93	0.89	37	4.97	1.64	9	12.67	2.44
020110xx97x0x0	12120	4.61	0.60	4047	3.35	0.47	15570	3.73	0.45	21490	3.44	0.45	25446	3.61	0.50	2043	4.10	0.64	3907	3.68	0.65	2110	3.96	0.88
020110xx97x0x1	6044	8.09	0.48	1786	7.15	0.36	8230	7.73	0.39	10504	7.14	0.42	12129	7.49	0.45	1242	7.63	0.52	1606	8.25	0.57	1030	8.20	0.51
020110xx97x1x0	109	5.17	0.39	42	3.48	0.58	215	4.56	0.50	223	3.92	0.36	243	3.88	0.45	31	3.65	0.34	36	4.39	0.60	25	3.56	0.88
020110xx97x1x1	95	9.48	0.39	30	8.13	0.32	83	7.66	0.36	146	7.81	0.43	131	8.65	0.38	15	8.53	0.42	16	8.63	0.59	7	9.71	0.30
020120xx99xxxx	125	12.03	0.87	4	17.00	0.88	19	13.68	0.71	28	15.75	0.80	38	10.79	0.69	3	16.00	0.71	8	11.00	0.84	5	3.00	0.58
020120xx97xxxx	31	14.74	0.66	1	24.00		11	25.36	1.46	10	10.50	0.86	7	9.57	0.55	1	8.00		4	9.25	0.28			
020130xx99xxxx	178	18.85	0.67	13	17.38	0.71	62	17.23	0.57	73	15.12	0.65	73	15.44	0.64	3	5.33	0.22	10	12.80	0.67	12	22.58	0.51
020130xx97xxxx	2	24.00	0.41																1	87.00				
020140xx99xxxx	6	13.67	0.36				1	13.00		1	20.00		4	9.25	0.74									
020140xx97xxxx	2	5.50	0.39										3	16.33	0.86									
020150xx99xxxx	105	13.65	0.92	32	13.81	0.70	46	18.87	1.30	63	13.00	0.91	65	13.49	0.93	17	8.00	0.83	22	12.00	0.70	5	16.60	1.32
020150xx97xxxx	1858	3.71	0.36	142	3.50	0.34	383	3.43	0.49	325	3.45	1.76	892	3.91	0.34	65	3.65	0.24	89	2.81	0.39	97	4.96	0.22
020160xx99xxxx	41	5.07	0.68	3	5.00	0.53	12	7.67	0.68	12	9.75	1.16	12	8.00	1.28	6	6.50	0.48	8	4.75	0.77			
020160xx97xxx0	4659	13.30	0.54	407	13.65	0.41	1283	15.92	0.54	1720	13.61	0.51	1574	13.40	0.53	261	12.88	0.45	320	11.44	0.46	151	11.83	0.52
020160xx97xxx1	275	16.04	0.50	32	13.22	0.38	78	15.79	0.45	114	15.96	0.48	148	14.03	0.54	22	12.59	0.63	16	19.13	0.56	24	8.71	0.57
020180xx99xxxx	83	4.17	1.11				10	5.60	0.82	34	11.62	1.96	31	2.94	0.87	3	5.00	0.87	6	14.00	0.74	3	2.33	0.25
020180xx97x0x0	2337	12.91	0.64	260	12.25	0.65	875	13.29	0.60	1356	11.58	0.70	1113	11.62	0.77	180	11.95	0.71	216	11.71	0.70	132	13.12	0.83
020180xx97x0x1	435	25.51	0.57	44	22.61	0.51	135	30.86	0.77	183	21.63	0.69	194	21.37	0.61	33	15.27	0.33	42	25.76	0.58	20	24.85	0.79
020180xx97x1x0	145	14.51	0.88	22	12.14	0.45	63	13.95	0.92	94	11.13	0.50	65	13.66	0.63	5	12.00	0.31	14	10.64	0.44	4	11.00	0.56
020180xx97x1x1	2	20.50	0.17	1	25.00		5	23.20	0.50	7	16.43	0.37	9	25.22	0.35	2	18.50	0.27						
020190xx99xxxx	11	13.73	0.63													1	3.00		2	4.50	0.79			
020190xx97xxxx	31	18.77	0.97				4	20.50	1.80	5	16.00	1.85	26	25.69	0.75				1	3.00				
020200xx99xxxx	1431	2.67	0.46	45	4.53	0.28	196	2.46	0.36	398	2.23	0.32	698	2.28	0.64	27	2.78	0.69	34	2.47	0.58	27	2.11	0.20
020200xx970xxx	2792	6.22	0.71	158	6.03	0.72	675	7.32	0.82	669	6.95	0.73	639	7.14	0.75	119	6.84	0.63	158	6.16	0.65	105	5.10	0.77
020200xx971xxx	2276	11.27	0.42	165	11.56	0.40	700	11.99	0.43	1004	10.29	0.44	1009	10.66	0.46	148	10.59	0.48	179	9.45	0.53	180	8.29	0.46
020210xx99xxxx	277	6.11	0.78	29	7.48	0.34	90	8.23	0.52	131	7.69	0.70	184	5.91	0.91	18	5.89	0.62	25	6.80	0.51	17	7.59	1.06
020210xx97xxxx	850	10.84	0.68	60	10.02	0.49	219	11.12	0.72	334	10.32	0.66	309	9.01	0.56	22	7.05	0.33	93	9.37	0.53	51	7.59	0.48
020210xx01xxxx	1364	16.04	0.61	48	15.04	0.66	476	17.34	0.71	670	14.22	0.55	340	14.74	0.56	33	17.06	0.45	46	12.43	0.56	28	11.46	0.34
020220xx99xx0x	507	3.54	1.01	21	2.86	0.93	73	2.89	0.65	81	3.14	0.85	106	2.88	0.65	16	4.06	0.99	55	2.98	1.14	6	3.00	0.42
020220xx99xx1x	43	6.28	0.66	7	10.14	0.66	5	6.00	0.54	15	6.13	1.53	19	6.95	0.93							1	2.00	
020220xx97xxx0	3244	13.03	0.61	200	11.37	0.59	964	11.01	0.76	969	11.01	0.64	889	11.52	0.66	110	12.68	0.74	188	11.07	0.53	61	8.33	0.70
020220xx97xxx1	428	19.29	0.53	30	18.37	0.73	79	17.59	0.61	111	15.80	0.82	103	14.03	0.71	8	11.75	0.50	14	18.50	0.47	5	13.00	0.85
020230xx99xxxx	18	5.83	0.88	3	3.67	0.57	4	2.50	0.23	3	2.67	0.43	11	4.73	1.34	1	3.00		1	2.00		2	16.00	1.24
020230xx97xxxx	1173	4.82	0.58	187	3.85	0.57	742	4.46	0.70	935	4.27	0.68	878	4.49	0.78	178	3.62	0.69	180	4.01	0.68	71	5.14	0.73
020240xx99xxxx	38	6.00	1.46	3	4.33	0.58	9	6.22	0.77	10	5.00	0.42	14	3.43	1.02	4	6.25	0.67	7	9.43	0.91	3	3.33	0.46
020240xx97xxx0	1449	10.86	0.54	124	9.94	0.55	469	10.47	0.58	724	9.91	0.80	653	9.56	0.62	87	11.60	0.76	127	10.86	0.77	77	9.14	0.61
020240xx97xxx1	46	23.26	0.53	3	19.00	0.33	8	22.63	0.32	15	17.40	0.41	12	18.50	0.98	3	24.00	0.69	1	24.00		2	14.50	0.44
020250xx99xxxx	21	6.95	0.70	2	4.50	0.79				3	7.00	1.12	6	3.50	0.47				3	3.67	0.57	1	2.00	
020250xx97xxxx	273	5.34	0.86	69	2.87	0.61	141	2.99	0.57	264	3.23	0.62	344	3.56	0.75	33	2.94	0.62	35	4.97	0.75	27	2.70	0.57
020270xx99xxxx	11	25.18	0.91	4	13.50	0.14	6	7.50	0.44	2	8.00	0.18	2	9.50	0.37				1	68.00				
020270xx97xxxx	5	21.00	1.23													1	43.00							
020280xx99xxxx	399	16.48	0.85	36	11.94	0.84	93	11.46	0.56	142	14.39	0.97	176	12.74	0.75	37	11.05	1.45	33	10.94	0.52	8	9.63	0.77
020280xx97xxxx	816	14.69	0.77	27	11.63	0.88	113	16.59	0.92	216	15.07	0.68	264	11.64	0.69	17	13.29	0.98	25	9.36	1.02	2	9.00	0.47
020290xx99xxxx	20	9.25	0.48	3	14.67	0.72	17	9.24	0.71	36	7.78	0.56	22	7.36	0.58	2	5.50	0.39	9	5.56	0.49	3	6.00	0.44
020290xx97xxxx	291	6.16	0.69	24	5.88	0.46	195	6.86	0.39	138	5.80	0.69	305	5.68	0.59	67	7.42	0.50	67	4.99	0.23	11	5.91	0.55
020320xx99xxxx	137	13.15	0.83	39	7.38	0.70	101	8.67	0.78	122	9.61	1.19	130	7.09	0.57	8	7.63	0.53	19	14.89	1.18	13	8.54	0.41
020320xx97xxxx	499	4.44	0.74	133	3.47	0.57	272	3.85	0.68	369	3.37	0.69	506	3.65	0.63	37	3.57	0.99	57	3.74	0.60	24	4.63	0.59
020325xxxxxxxx	16	13.19	0.82	11	22.36	0.33	5	13.00	0.74	6	19.50	0.85												
020340xx99xxxx	52	14.65	0.72	4	7.50	0.60	16	10.75	0.75	15	15.07	0.86	20	6.90	0.69	4	10.25	0.47	4	10.75	0.43	2	9.50	1.12
020340xx97xxxx	63	15.11	0.85	4	6.00	0.53	12	10.08	0.55	18	8.44	0.71	32	5.91	0.61	3	11.00	1.34	2	12.00	0.35			
020350xx99xxxx	102	5.70	0.96	4	9.75	0.81	6	5.67	0.64	39	4.31	1.20	62	3.76	1.14	5	6.00	1.49	1	8.00		1	2.00	
020350xx97xxxx	509	8.58	0.68	27	12.93	0.82	137	9.85	0.49	198	9.21	0.52	209	8.55	0.68	20	11.05	0.45	29	11.17	0.55	62	5.23	2.50
020360xx99xxxx	65	12.28	0.85	5	35.60	0.88	39	13.23	0.54	31	14.29	0.55	37	10.35	0.63	3	14.33	0.32	5	8.80	0.40	1	15.00	
020360xx97xxxx	198	17.92	0.74	17	10.76	0.49	77	14.81	0.58	68	15.57	0.66	75	14.73	1.04	8	13.63	0.42	11	10.00	0.44	3	12.33	0.48
020370xx99xxxx	410	13.26	0.70	50	12.24	0.63	143	12.50	0.97	161	11.29	0.82	171	11.76	0.75	12	9.33	0.89	36	12.00	0.66	9	8.89	0.42
020370xx97xxxx	19	12.32	0.45	8	14.50	0.86	6	12.17	0.69	4	6.50	0.39	10	27.50	1.54	1	9.00		2	19.00	0.00			
020380xx99xxxx	18	8.11	0.81	1	5.00		2	4.00	0.71	29	10.52	0.45	7	6.57	1.33	1	10.00		3	6.00	0.73			

※診断群分類は平成20年4月版を使用

診断群分類別在院日数の状況

診断群分類番号	診断群分類名称	平成20年度																					平成21年度																							
		平成15年度 新規DPC対象病院			平成16年度 新規DPC対象病院			平成18年度 新規DPC対象病院			平成20年度 新規DPC対象病院			平成21年度 新規DPC対象病院			平成18,19年度 新規DPC準備病院			平成20年度 新規DPC準備病院			平成15年度 新規DPC対象病院			平成16年度 新規DPC対象病院			平成18年度 新規DPC対象病院			平成20年度 新規DPC対象病院			平成21年度 新規DPC対象病院			平成18,19年度 新規DPC準備病院			平成20年度 新規DPC準備病院			平成21年度 新規DPC準備病院		
		件数	平均値	変動係数	件数	平均値	変動係数	件数	平均値	変動係数	件数	平均値	変動係数	件数	平均値	変動係数	件数	平均値	変動係数	件数	平均値	変動係数	件数	平均値	変動係数	件数	平均値	変動係数	件数	平均値	変動係数	件数	平均値	変動係数	件数	平均値	変動係数	件数	平均値	変動係数	件数	平均値	変動係数	件数	平均値	変動係数
020380xx97xxxx	眼球運動障害 手術あり	18	4.33	0.30	1	4.00					1	3.00		5	5.40	0.41	1	3.00		1	2.00		19	4.26	0.50	4	3.75	0.13				2	2.00	0.00	7	4.57	0.28									
020390xxxxxxxx	視覚・視野障害	15	7.80	0.58	2	4.50	0.79	9	3.00	0.37	8	6.38	0.98	32	5.44	0.83				8	8.75	0.54	9	8.00	0.95	4	6.25	0.54	3	10.00	0.75	10	3.80	0.70	9	3.22	0.74	2	60.50	1.23	2	4.50	0.47	4	3.50	0.49
020400xx99xxxx	眼、付属器の障害 手術なし	34	19.65	0.42	16	4.19	0.18	3	8.00	0.70	6	10.67	1.28	15	11.07	0.80				1	22.00		26	16.15	0.70	5	5.00	0.57	7	22.00	0.54	7	18.86	0.70	12	15.17	0.58				3	13.33	1.22	1	12.00	
020400xx97xxxx	眼、付属器の障害 手術あり	9	8.00	0.53	1	7.00		8	13.75	0.92	12	9.50	0.40	11	10.09	0.51	2	2.50	0.28	1	3.00		8	9.00	0.67	1	3.00		8	9.38	0.57	10	7.90	0.72	11	7.27	0.51				2	8.00	0.53			
03001xxx99x00x	頭頸部悪性腫瘍 手術なし 手術・処置等2 なし 副傷病なし	396	14.05	1.22	65	14.98	1.18	209	15.29	1.19	332	13.50	1.45	429	18.55	1.20	69	20.12	1.22	48	22.38	1.35	386	12.49	1.06	59	12.03	2.11	159	12.01	1.19	299	12.58	1.29	274	13.90	1.32	60	18.72	0.91	59	19.08	1.14	96	12.97	0.99
03001xxx99x01x	頭頸部悪性腫瘍 手術なし 手術・処置等2 なし 副傷病あり	218	20.75	0.98	38	20.55	0.79	144	24.01	1.09	163	19.42	0.99	95	22.67	0.97	10	18.00	0.82	14	26.50	1.13	210	19.12	0.88	45	22.69	1.37	182	21.03	0.97	205	21.57	1.02	233	22.96	0.95	13	19.15	0.88	17	29.41	0.81	13	30.31	0.81
03001xxx99x1xx	頭頸部悪性腫瘍 手術なし 手術・処置等2 1あり	46	31.26	0.83	5	38.40	0.51	28	37.50	0.85	47	30.21	0.77	65	45.43	0.73	9	32.00	1.06	15	49.20	0.53	41	28.02	0.69	4	38.25	0.18	27	34.78	0.81	41	28.22	0.75	53	31.81	0.82	12	28.33	0.49	4	7.75	0.55	8	34.75	0.77
03001xxx99x2xx	頭頸部悪性腫瘍 手術なし 手術・処置等2 2あり	565	38.66	0.61	64	38.00	0.54	240	31.88	0.66	215	40.45	0.56	244	36.52	0.63	12	38.58	0.39	20	42.75	0.58	525	35.98	0.60	64	29.59	0.68	223	32.12	0.60	212	39.99	0.59	243	36.60	0.61	16	36.81	0.52	19	36.00	0.40	48	30.81	0.75
03001xxx99x3xx	頭頸部悪性腫瘍 手術なし 手術・処置等2 3あり	820	58.38	0.50	92	46.41	0.63	392	50.73	0.49	453	51.86	0.48	344	55.43	0.51	30	53.13	0.63	27	57.63	0.41	904	58.05	0.49	74	49.70	0.45	493	44.27	0.64	491	52.42	0.50	388	53.61	0.51	30	45.57	0.70	37	58.14	0.36	102	24.87	1.08
03001xxx99x4xx	頭頸部悪性腫瘍 手術なし 手術・処置等2 4あり	943	23.54	0.80	135	18.84	0.92	455	21.93	0.75	709	18.15	0.81	604	19.72	1.04	93	17.69	0.79	75	20.20	1.19	1238	20.14	0.79	113	18.72	0.65	585	20.18	0.86	767	18.89	0.85	643	19.24	0.91	80	13.89	0.78	84	21.27	1.20	214	12.64	0.79
03001xxx97xxxx	頭頸部悪性腫瘍 その他の手術あり	1583	40.47	0.95	176	30.58	1.23	826	26.87	1.22	995	31.26	1.11	1121	36.04	1.00	86	30.24	1.03	118	38.81	1.04	1687	36.84	0.99	206	32.96	1.16	978	25.24	1.27	1085	27.16	1.12	1002	29.19	1.15	111	29.41	1.08	126	35.35	0.97	227	25.93	0.98
03001xxx0100xx	頭頸部悪性腫瘍 頸部悪性腫瘍手術等 手術・処置等1 なし 手術・処置等2 なし	1299	17.05	0.87	128	17.33	0.95	600	14.91	0.97	773	15.46	1.04	588	15.94	1.10	120	15.25	0.60	51	18.84	1.08	1581	17.30	0.92	191	14.35	0.93	648	14.57	1.00	926	13.43	0.94	741	14.21	0.97	151	16.36	0.85	53	11.81	0.70	191	18.54	0.61
03001xxx0101xx	頭頸部悪性腫瘍 頸部悪性腫瘍手術等 手術・処置等1 なし 手術・処置等2 1あり	150	51.95	0.60	14	45.57	0.82	38	40.89	0.53	87	36.02	0.60	49	53.37	0.65	4	75.25	0.74	7	37.14	0.71	180	38.27	0.54	11	35.27	0.56	59	40.86	0.70	80	40.86	0.59	54	42.98	0.58	2	30.50	0.58	5	63.40	0.24	40	40.25	0.48
03001xxx0102xx	頭頸部悪性腫瘍 頸部悪性腫瘍手術等 手術・処置等1 なし 手術・処置等2 2あり	113	72.71	0.40	8	66.50	0.57	31	59.16	0.41	39	74.21	0.41	48	62.23	0.49	4	78.00	0.12	4	72.50	0.14	146	73.13	0.39	10	57.10	0.52	23	68.26	0.26	29	70.38	0.48	37	64.03	0.42	5	38.60	0.71	2	14.50	0.24	10	73.00	0.49
03001xxx0103xx	頭頸部悪性腫瘍 頸部悪性腫瘍手術等 手術・処置等1 なし 手術・処置等2 3あり	165	86.63	0.39	12	83.58	0.37	54	75.17	0.35	65	70.31	0.52	74	84.53	0.41	7	88.14	0.43	6	97.67	0.28	139	83.15	0.36	9	86.67	0.39	56	83.75	0.50	42	76.00	0.33	56	83.93	0.42	11	81.82	0.25	6	90.50	0.28	4	60.75	0.28
03001xxx0104xx	頭頸部悪性腫瘍 頸部悪性腫瘍手術等 手術・処置等1 なし 手術・処置等2 4あり	108	50.26	0.64	13	32.00	0.67	38	44.53	0.63	35	54.37	0.73	61	62.43	0.63	5	81.60	0.69	7	52.43	0.80	93	53.12	0.56	8	88.63	0.80	53	41.85	0.47	33	35.88	0.77	55	50.65	0.62	7	51.43	0.43	11	56.91	0.60			
03001xxx0110xx	頭頸部悪性腫瘍 頸部悪性腫瘍手術等 手術・処置等1 あり 手術・処置等2 なし	442	20.07	1.11	68	15.44	1.04	269	12.63	0.86	332	13.89	1.02	379	14.51	1.01	37	27.65	1.10	40	12.20	0.72	540	18.47	1.02	92	12.24	0.75	369	11.81	0.78	507	12.76	0.98	410	14.20	1.15	52	20.10	1.01	54	14.52	0.82	35	33.17	1.19
03001xxx0111xx	頭頸部悪性腫瘍 頸部悪性腫瘍手術等 手術・処置等1 あり 手術・処置等2 1あり	228	50.22	0.60	13	40.23	0.54	83	46.17	0.67	97	45.89	0.67	54	54.09	0.54	17	31.47	0.54	6	45.17	0.39	264	50.84	0.58	13	54.69	1.08	80	44.64	0.66	110	45.00	0.73	59	49.44	0.49	15	44.27	0.76	2	38.50	0.72	61	52.02	0.44
03001xxx0112xx	頭頸部悪性腫瘍 頸部悪性腫瘍手術等 手術・処置等1 あり 手術・処置等2 2あり	55	84.69	0.34	6	49.83	0.30	9	68.78	0.36	14	65.86	0.43	15	87.20	0.61	1	73.00		4	84.00	0.84	40	82.17	0.39	6	58.83	0.49	11	79.91	0.49	11	56.82	0.32	15	80.73	0.64	4	108.50	0.32				5	101.20	0.43
03001xxx0113xx	頭頸部悪性腫瘍 頸部悪性腫瘍手術等 手術・処置等1 あり 手術・処置等2 3あり	72	108.74	0.33	2	112.50	0.08	12	87.17	0.51	12	99.83	0.25	29	103.69	0.39	4	98.00	0.28				71	112.30	0.27	2	93.00	0.11	9	98.44	0.30	25	100.60	0.35	18	96.00	0.47	6	89.17	0.26	2	149.00	0.20	1	166.00	
03001xxx0114xx	頭頸部悪性腫瘍 頸部悪性腫瘍手術等 手術・処置等1 あり 手術・処置等2 4あり	71	68.15	0.55	4	62.25	0.51	19	56.26	0.44	14	58.79	0.54	32	68.38	0.66	2	60.00	0.16	2	89.50	0.02	73	68.77	0.46	12	61.25	0.56	14	77.21	0.51	18	69.78	0.46	22	79.27	0.61				2	80.50	0.59	2	85.50	0.06
030150xx99x0xx	口腔・咽頭の腫瘍 手術なし 手術・処置等2 なし	65	8.05	0.94	18	4.56	0.86	33	7.79	0.98	43	6.77	1.22	50	6.98	0.71	9	12.67	0.92	9	9.78	0.91	54	7.30	0.94	16	6.00	1.32	22	9.36	1.33	33	7.91	1.19	29	5.03	0.83	11	7.82	0.62	7	10.14	0.70	9	9.00	1.50
030150xx99x1xx	口腔・咽頭の腫瘍 手術なし 手術・処置等2 あり	8	20.13	1.24										2	26.00	0.16	1	10.00		1	71.00		3	69.00	0.31																					
030150xx97x0xx	口腔・咽頭の腫瘍 手術あり 手術・処置等2 なし	1131	9.92	0.63	227	7.31	0.52	876	8.06	0.49	964	8.11	0.65	899	8.47	0.61	61	10.54	0.62	116	8.78	0.59	1238	9.78	0.61	261	7.49	0.55	940	7.91	0.62	977	7.93	0.62	920	8.13	0.54	60	11.25	0.49	118	8.81	0.63	111	9.47	0.88
030150xx97x1xx	口腔・咽頭の腫瘍 手術あり 手術・処置等2 あり	9	51.22	0.74				1	62.00		5	42.20	0.83	5	46.60	0.82				2	19.50	0.33	3	37.00	0.73				3	50.33	0.95				5	55.40	0.92				3	29.67	0.95	1	9.00	
030160xxxxxxxx	大唾液腺の良性腫瘍	518	10.83	0.31	139	9.93	0.37	470	9.53	0.36	469	9.42	0.33	462	9.87	0.32	39	11.82	0.41	44	11.25	0.47	514	10.13	0.30	142	9.11	0.23	514	9.53	0.34	475	9.53	0.35	423	9.95	0.32	34	11.79	0.22	50	11.08	0.27	23	9.57	0.24
030180xx99xxxx	口内炎、口腔疾患 手術なし	39	9.08	0.76	23	6.39	0.44	80	6.75	0.67	108	6.63	0.59	129	8.43	0.78	11	15.18	0.70	18	10.67	1.48	38	8.63	0.92	22	5.18	0.51	67	8.93	0.71	89	7.57	0.95	87	5.86	0.52	10	8.70	0.81	13	7.92	0.71	14	6.43	0.36
030180xx97xxxx	口内炎、口腔疾患 手術あり	39	10.13	0.67	7	5.14	0.44	37	6.11	0.78	36	8.83	1.48	49	7.10	0.98	2	2.50	0.28	9	19.11	1.64	38	8.74	1.06	9	6.67	1.13	43	8.91	1.48	42	5.43	0.64	33	8.03	0.76	6	23.17	1.27	6	12.83	0.53	6	12.33	0.38
030190xx99xxxx	唾液腺炎、唾液腺膿瘍 手術なし	57	9.47	0.47	39	7.56	0.90	151	7.73	0.64	167	7.81	0.50	174	8.82	0.87	19	7.95	0.46	24	7.92	0.44	56	8.38	0.43	39	7.54	0.46	163	7.21	0.64	203	8.00	0.69	195	8.36	1.02	21	8.00	0.46	30	10.50	1.00	25	10.16	0.89
030190xx97xxxx	唾液腺炎、唾液腺膿瘍 手術あり	20	12.60	0.37	8	14.25	0.64	43	12.26	0.99	58	10.91	0.59	38	12.55	0.63	7	18.00	0.46	5	7.80	0.23	35	12.71	0.52	7	14.29	0.50	40	10.50	1.15	46	10.35	0.55	39	12.33	0.73	1	20.00		11	10.45	0.28	6	13.00	1.15
030200xxxxxxxx	腺内唾石	138	9.19	0.36	50	7.54	0.40	210	7.82	0.37	219	8.08	0.41	239	7.77	0.47	19	8.53	0.59	28	7.75	0.38	131	8.15	0.35	56	7.50	0.38	216	7.46	0.42	194	7.77	0.38	247	7.36	0.39	20	10.20	0.40	18	7.61	0.40	18	7.94	0.29
030220xxxxxxxx	ガマ腫	37	7.73	0.50	14	7.29	0.36	50	6.32	0.49	41	6.49	0.46	40	6.42	0.68	6	7.50	0.41	9	5.56	0.55	35	6.66	0.58	12	5.75	0.36	38	6.53	0.55	44	6.75	0.53	29	5.90	0.41	1	8.00		6	5.17	0.74	2	5.50	0.64
030230xxxxxxxx	扁桃、アデノイドの慢性疾患	1610	9.64	0.37	898	8.63	0.26	3431	8.96	0.31	3549	8.81	0.37	3784	8.57	0.33	238	10.16	0.37	336	9.40	0.24	1622	9.46	0.33	927	8.41	0.27	3180	8.80	0.26	3405	8.66	0.29	3572	8.45	0.33	231	10.03	0.48	287	9.40	0.29	319	8.22	0.32
030240xx99xxxx	扁桃周囲膿瘍 手術なし	365	6.41	0.35	248	5.83	0.40	932	6.16	0.34	1194	6.02	0.34	1301	6.08	0.39	136	6.45	0.38	187	6.67	0.59	342	6.51	0.32	248	5.50	0.31	930	6.09	0.36	1132	6.01	0.48	1277	5.83	0.35	136	6.49	0.38	187	6.34	0.31	89	6.04	0.46
030240xx97xxxx	扁桃周囲膿瘍 手術あり	332	7.02	0.39	116	6.75	0.43	478	6.78	0.42	644	6.82	0.45	605	7.33	0.61	40	7.00	0.61	63	8.37	0.59	340	7.02	0.46	107	6.32	0.33	485	6.79	0.42	615	6.76	0.41	641	6.70	0.41	30	8.07	0.51	60	7.10	0.41	53	6.77	0.32
030245xxxxxxxx	伝染性単核球症	135	9.10	0.62	109	8.00	0.45	441	8.49	0.46	570	8.62	0.47	708	9.27	0.56	65	10.75	0.51	119	9.57	0.57	141	8.98	0.68	105	7.81	0.53	449	8.38	0.46	534	8.56	0.49	665	9.06	0.51	62	9.53	0.43	104	8.92	0.52	53	9.19	0.58
030250xx990xxx	睡眠時無呼吸 手術なし 手術・処置等1 なし	148	4.16	1.35	84	5.13	1.66	227	3.02	0.98	201	3.47	1.02	241	5.34	1.97	21	7.48	1.56	48	5.50	0.97	95	4.14	0.89	82	4.09	0.69	182	2.90	1.26	166	3.51	0.87	209	3.17	0.99	14	4.14	1.07	44	5.27	1.20	61	2.59	0.69
030250xx991xxx	睡眠時無呼吸 手術なし 手術・処置等1 あり	3260	2.20	0.39	1083	2.06	0.24	3027	2.13	0.38	4993	2.13	0.47	5251	2.24	1.09	718	2.52	1.09	1098	2.31	1.43	3257	2.24	1.13	1115	2.08	0.48	3018	2.14	0.34	5038	2.09	0.26	5119	2.10	0.42	781	2.26	0.68	1140	2.23	1.17	347	2.35	1.21
030250xx970xxx	睡眠時無呼吸 手術あり 手術・処置等1 なし	312	9.81	0.25	82	8.66	0.34	262	9.44	0.57	314	9.89	0.35	272	9.10	0.37	27	8.37	0.59	27	8.89	0.24	353	9.66	0.22	61	8.36	0.25	223	9.02	0.23	311	9.40	0.24	275	9.07	0.29	29	8.86	0.41	61	9.18	0.31			
030250xx971xxx	睡眠時無呼吸 手術あり 手術・処置等1 あり	6	13.67	0.68	1	9.00		4	8.75	0.56	15	7.53	0.39	38	14.11	1.42	2	24.00	0.88				4	12.75	0.54	1	11.00		3	15.67	0.79	18	7.72	0.35	18	8.28	0.39	1	9.00		1	10.00				
030270xxxxxxxx	上気道炎	743	6.09	0.71	898	4.84	0.49	3382	5.14	0.60	4286	4.95	0.73	6734	5.40	0.74	624	6.05	0.84	1131	5.47	0.64	621	5.80	0.83	723	4.84	0.53	2862	5.04	0.57	3673	4.89	0.77	4201	5.06	0.72	475	5.81	0.71	916	5.44	0.60	566	5.28	0.52
030280xx99xxxx	声帯ポリープ、結節 手術なし	4	2.75	0.35				3	6.33	0.66	6	4.83	0.72	14	3.64	0.60	1	3.00		1	6.00		6	2.50	0.49				4	2.75	0.35	6	3.67	0.45	3	3.33	0.69	1	3.00							
030280xx97xxxx	声帯ポリープ、結節 手術あり	441	6.96	0.46	190	6.15	0.44	630	6.86	0.40	736	7.02	0.42	755	6.95	0.43	80	8.63	0.43	84	7.77	0.54	405	6.53	0.50	165	6.30	0.48	649	6.51	0.39	763	6.60	0.43	712	6.83	0.38	59	7.95	0.31	85	7.34	0.60	71	6.56	0.36
030290xx99xxxx	声帯麻痺 手術なし	4	6.75	0.37	1	4.00		5	9.80	0.72	4	5.50	1.04	12	8.50	0.85				1	2.00		4	7.25	1.36	2	2.50	0.28	1	8.00		3	6.67	0.95	7	16.00	0.93				2	16.50	1.24	2	2.00	0.00
030290xx97xxxx	声帯麻痺 手術あり	78	14.58	0.93	7	19.57	0.77	20	12.95	1.01	37	15.95	1.26	41	13.24	0.92	1	22.00		1	56.00		51	11.61	0.66	4	11.75	0.74	15	21.87	1.48	29	11.79	1.01	49	13.08	0.99	1	35.00		3	27.00	1.04	1	12.00	
030300xx99xxxx	声帯の疾患（その他） 手術なし	154	6.67	1.28	53	5.92	0.42	169	6.33	0.80	249	5.88	0.52	254	5.98	1.02	10	6.60	0.58	35	7.14	0.83	157	7.03	1.14	58	5.02	0.40	176	5.55	0.48	249	5.64	0.46	242	5.61	0.60	11	4.36	0.47	27	4.63	0.53	10	11.40	1.65
030300xx97xxxx	声帯の疾患（その他） その他の手術あり	149	14.45	1.24	34	11.09	0.78	106	8.88	0.98	121	11.08	1.58	127	10.00	0.95	6	4.33	0.40	15	8.33	0.79	140	12.89	1.09	34	9.79	0.97	99	8.63	0.82	152	8.81	1.02	126	11.25	1.54	10	12.70	1.15	16	6.75	0.54	9	9.33	0.29
030300xx01xxxx	声帯の疾患（その他） 喉頭又は声帯ポリープ切除術等	373	7.43	0.83	112	5.54	0.67	401	5.92	0.63	383	5.62	0.67	378	6.44	0.67	25	10.80	1.09	54	8.65	1.30	353	7.62	0.94	95	5.26	1.11	439	5.77	0.52	453	5.68	0.59	401	6.04	0.72	32	9.03	0.69	48	6.85	0.48	56	6.41	0.59
030320xxxxxxxx	鼻中隔弯曲症	383	8.20	0.30	100	7.46	0.21	479	7.68	0.28	554	8.00	0.28	557	7.80	0.28	44	10.02	0.30	62	8.29	0.29	427	8.06	0.30	137	8.12	0.26	516	7.67	0.29	599	7.71	0.28	552	7.70	0.25	51	9.37	0.34	70	8.54	0.45	57	8.67	0.42
030330xx99xxxx	急性副鼻腔炎 手術なし	39	8.69	0.52	54	6.28	0.38	133	6.35	0.43	212	7.05	0.73	200	6.75	0.54	15	6.33	0.33	38	7.34	0.58	46	8.17	1.33	44	5.77	0.43	120	6.62	0.48	193	6.83	0.72	184	6.73	0.64	19	7.42	0.74	27	8.04	0.53	11	7.45	0.30
030330xx97xxxx	急性副鼻腔炎 手術あり	21	20.57	1.86	6	16.67	0.43	17	18.71	0.99	26	10.31	0.53	38	12.89	0.59	7	13.29	0.57	4	12.75	0.38	17	11.47	0.35	7	15.14	0.81	11	13.18	0.59	25	11.16	0.65	27	13.63	0.71	1	9.00		7	11.86	0.48	1	6.00	
030340xxxxxxxx	血管運動性鼻炎、アレルギー性鼻炎＜鼻アレルギー＞	184	7.99	0.40	11	6.91	0.28	143	7.10	0.54	91	7.26	0.44	88	6.59	0.38	6	8.50	0.78	11	7.45	0.33	165	7.31	0.45	3	6.33	0.60	120	6.82	0.52	81	6.54	0.45	107	6.58	0.36	8	15.88	0.39	12	5.75	0.40	17	7.41	0.44
030350xxxxxxxx	慢性副鼻腔炎	2083	9.21	0.42	553	8.52	0.33	2728	8.59	0.36	2735	8.65	0.48	2720	8.76	0.42	282	12.26	0.35	395	9.67	0.56	2205	8.66	0.37	554	8.39	0.34	2856	8.28	0.36	3078	8.39	0.41	2901	8.53	0.39	285	12.02	0.34	349	9.77	0.46	193	10.44	0.66
030360xxxxxxxx	副鼻腔嚢胞、鼻前庭嚢胞	222	9.66	0.54	59	8.59	0.36	262	8.33	0.69	249	8.40	0.37	235	9.30	0.51	28	10.39	0.31	41	10.17	0.46	233	8.31	0.43	80	7.55	0.29	297	8.15	0.37	247	8.33	0.42	271	8.30	0.45	21	10.14	0.40	34	10.76	0.38	27	8.48	0.28
030370xxxxxxxx	鼻ポリープ	48	6.35	0.56	12	6.75	0.55	60	5.55	0.74	92	5.78	0.57	141	5.95	0.66	12	9.00	0.62	27	5.41	0.49	30	6.43	0.66	12	4.50	0.65	57	4.70	0.54	81	5.64	0.50	105	5.50	0.62	18	5.67	0.55	12	5.58	0.98	24	5.54	0.68
030380xxxxxxxx	鼻出血	312	7.28	0.67	101	5.82	0.69	452	7.45	0.75	457	7.15	0.70	559	6.95	0.73	73	5.78	0.54	87	6.87	0.71	316	7.00	0.66	91	6.03	0.59	425	7.20	0.67	445	6.57	0.74	503	6.36	0.67	55	6.78	0.62	96	7.71	0.65	49	6.22	0.63
030390xx99xxxx	顔面神経障害 手術なし	418	11.21	0.61	254	10.19	0.49	1021	10.81	0.44	1113	10.57	0.48	1236	12.16	0.60	109	12.65	0.77	170	13.75	0.44	425	10.54	0.43	224	10.35	0.47	1100	10.45	0.46	1083	10.93	0.59	1281	10.86	0.51	89	12.99	0.47	178	12.87	0.46	81	11.84	0.65
030390xx970xxx	顔面神経障害 手術あり 手術・処置等1 なし	349	13.55	0.56	35	11.46	0.47	193	13.96	0.57	209	13.59	0.55	238	15.03	0.64	46	14.00	0.42	32	16.41	0.45	325	12.86	0.48	31	11.06	0.54	196	13.39	0.49	216	13.19	0.55	248	12.95	0.40	40	13.25	0.61	16	15.19	0.70	25	17.04	0.50
030390xx971xxx	顔面神経障害 手術あり 手術・処置等1 あり	83	14.27	0.38	2	13.50	0.16	10	11.10	0.43	10	10.40	0.27	13	11.69	0.53				1	6.00		65	13.57	0.59	1	11.00		3	10.33	0.15	12	12.17	0.38	7	11.57	0.20				2	9.00	0.47	1	9.00	
030400xx99xxxx	前庭機能障害 手術なし	1009	6.17	0.75	985	6.16	0.90	4421	6.11	0.87	5399	6.42	0.86	8441	6.52	0.90	1400	7.65	0.90	1423	6.84	0.88	1029	5.71	0.77	920	5.92	0.88	4496	5.93	0.81	5452	6.34	0.92	7999	6.07	0.88	1390	7.52	0.90	1497	6.79	0.94	708	7.02	0.86
030400xx97xxxx	前庭機能障害 手術あり	39	11.87	0.36	1	6.00		18	10.11	0.60	16	14.19	0.58	36	13.25	1.03	6	18.83	0.71	6	15.50	0.79	43	13.47	0.59	3	4.67	0.49	28	11.82	0.45	19	17.05	0.78	33	13.09	0.77	8	18.75	0.81	3	35.00	1.02	5	10.60	0.48
030410xxxxxxxx	めまい（末梢前庭以外）	45	6.31	0.64	129	6.61	0.91	453	6.11	0.79	778	6.55	1.36	1089	6.85	0.84	179	7.87	0.92	198	6.54	0.92	45	6.96	0.74	142	7.18	1.20	464	6.56	1.12	720	6.08	0.94	1152	6.41	0.92	124	8.74	1.24	187	6.80	0.87	123	9.57	1.16
030425xx99xxxx	聴覚の障害（その他） 手術なし	184	10.34	0.57	26	8.92	0.41	207	9.75	0.43	208	9.54	0.40	272	10.11	0.51	39	10.49	0.45	76	11.61	0.55	193	10.10	0.54	34	8.38	0.43	214	9.42	0.44	222	8.29	0.48	221	9.50	0.44	34	11.97	0.61	56	11.98	0.48	15	12.20	0.55
030425xx97xxxx	聴覚の障害（その他） 手術あり	273	13.71	0.48	2	11.00	0.26	38	14.18	0.58	70	12.76	0.40	48	13.25	0.52	1	21.00					393	13.53	0.45	8	10.38	0.18	63	11.79	0.56	76	10.84	0.38	42	11.10	0.37	3	27.67	0.54	4	10.75	0.23	2	6.50	0.76
030428xxxxxxxx	突発性難聴	891	11.37	0.42	367	10.71	0.46	2097	10.65	0.42	2630	10.97	0.44	2275	11.62	0.44	238	12.87	0.53	336	11.99	0.40	854	11.11	0.47	354	10.27	0.47	2062	10.34	0.43	2462	10.95	0.48	2370	10.84	0.43	199	13.56	0.53	339	12.06	0.41	157	12.20	0.52
030430xx99xxxx	滲出性中耳炎、耳管炎、耳管閉塞 手術なし	7	3.71	0.51	11	5.64	0.55	30	6.63	0.73	33	5.64	0.54	94	5.53	0.62	8	4.25	0.11	14	8.00	0.66	11	5.73	0.56	3	5.33	0.39	26	5.77	0.57	38	5.53	0.70	41	6.15	0.73	6	6.17	0.16	11	5.55	0.37	10	5.90	0.78
030430xx97xx0x	滲出性中耳炎、耳管炎、耳管閉塞 手術あり 副傷病なし	183	3.55	0.56	113	3.13	0.56	302	3.16	0.42	472	3.17	0.59	659	3.79	1.09	20	3.90	0.78	59	5.27	1.23	205	3.58	0.92	87	3.08	0.51	272	3.32	0.66	423	3.42	0.73	494	3.17	0.72	21	4.62	1.86	56	3.93	0.74	72	3.85	0.67
030430xx97xx1x	滲出性中耳炎、耳管炎、耳管閉塞 手術あり 副傷病あり	59	6.08	0.48	13	3.85	0.41	105	5.58	0.44	101	4.63	0.51	144	4.83	0.49	6	8.00	0.42	8	5.38	0.47	58	5.50	0.42	18	4.61	0.85	60	5.43	0.55	112	4.47	0.53	172	3.95	0.71	1	5.00		9	6.22	0.45	5	4.80	0.23
030440xx99xxxx	慢性化膿性中耳炎・中耳真珠腫 手術なし	126	7.37	0.62	96	6.03	0.52	252	6.63	0.45	333	6.41	0.53	339	6.75	0.92	13	5.92	0.57	67	6.30	0.38	115	7.70	0.75	77	5.94	0.57	174	6.70	0.53	283	6.58	0.49	328	6.15	0.63	13	11.62	0.93	41	5.76	0.33	23	6.43	0.41
030440xx97xxxx	慢性化膿性中耳炎・中耳真珠腫 その他の手術あり	118	12.65	0.73	77	6.94	0.44	182	7.45	0.55	266	7.63	0.84	243	7.47	0.60	10	6.50	0.51	35	8.09	0.68	105	15.00	1.38	42	6.48	0.80	90	8.79	0.67	209	8.45	0.79	188	8.14	0.65	16	13.19	1.78	28	7.57	0.51	18	6.72	0.86
030440xx02xxxx	慢性化膿性中耳炎・中耳真珠腫 鼓膜形成手術	209	6.08	0.77	30	5.27	0.98	247	5.81	0.83	166	5.48	0.78	154	5.04	0.79	23	3.22	1.00	25	6.92	0.65	193	5.79	0.90	24	5.08	0.72	208	4.65	0.74	154	6.25	0.75	138	4.54	0.87	15	3.20	1.04	20	4.05	0.90	17	3.94	0.45

※診断群分類は平成20年4月版を使用

診断群分類別在院日数の状況

診断群分類番号	診断群分類名称	平成20年度																				
		平成15年度 新規DPC対象病院			平成16年度 新規DPC対象病院			平成18年度 新規DPC対象病院			平成20年度 新規DPC対象病院			平成21年度 新規DPC対象病院			平成18,19年度 新規DPC準備病院			平成20年度 新規DPC準備病院		
		件数	平均値	変動係数	件数	平均値	変動係数	件数	平均値	変動係数	件数	平均値	変動係数	件数	平均値	変動係数	件数	平均値	変動係数	件数	平均値	変動係数
030440xx01xxxx	慢性化膿性中耳炎・中耳真珠腫 鼓室形成手術	2510	14.08	0.48	223	11.35	0.42	1197	14.14	0.42	1269	12.70	0.45	1045	13.58	0.41	81	18.94	0.46	85	14.39	0.50
030450xx99xxxx	外耳の障害（その他） 手術なし	25	9.24	0.77	14	7.57	0.55	39	10.44	0.93	46	10.07	1.43	60	7.45	0.63	5	8.60	0.88	10	6.50	0.38
030450xx97xxxx	外耳の障害（その他） 手術あり	77	10.08	0.85	9	13.11	1.59	55	7.87	0.68	79	6.34	0.83	72	9.33	1.15	7	9.71	0.68	5	7.20	0.46
030460xx99xxxx	中耳・乳様突起の障害 手術なし	19	7.42	0.48	14	5.86	0.44	51	6.92	0.41	119	6.19	0.41	173	6.41	0.51	6	6.00	0.33	43	6.47	0.46
030460xx97xxxx	中耳・乳様突起の障害 その他の手術あり	50	7.64	0.60	9	6.44	0.52	127	5.68	0.73	150	5.88	0.63	142	6.25	0.47	10	4.70	0.72	28	8.82	0.87
030460xx01xxxx	中耳・乳様突起の障害 鼓室形成手術	177	12.99	0.55	28	9.18	0.33	55	14.25	0.57	47	10.15	0.41	48	13.38	0.45	53	19.64	0.25	3	10.00	0.66
030470xxxxxxxx	内耳の障害（その他）	65	11.23	0.58	8	9.00	0.27	45	11.51	0.51	94	9.39	0.54	43	13.44	0.77	3	12.00	0.43	3	10.33	0.11
030475xxxxxxxx	耳硬化症	223	11.83	0.42	4	9.50	0.14	54	11.78	0.30	59	11.71	0.67	30	14.10	0.34	2	11.50	0.68	1	7.00	
030490xxxxxxxx	上気道の疾患（その他）	2	12.50	0.28	1	6.00		9	12.22	0.74	6	7.33	0.51	9	7.44	0.48	1	14.00		1	6.00	
030500xxxxxxxx	唾液腺の疾患（その他）	21	15.57	0.87	1	11.00		6	11.00	0.63	4	8.50	0.48	9	17.78	0.72				1	22.00	
040010xx99x0xx	縦隔悪性腫瘍、縦隔・胸膜の悪性腫瘍 手術なし 手術・処置等2 なし	136	7.77	1.17	17	10.94	0.67	92	11.89	1.60	99	11.48	1.26	122	14.61	1.27	9	12.78	1.17	13	13.54	0.80
040010xx99x1xx	縦隔悪性腫瘍、縦隔・胸膜の悪性腫瘍 手術なし 手術・処置等2 1あり	9	21.56	1.02	2	18.50	0.27	4	31.25	0.79	7	25.14	0.60	7	30.00	0.56	1	3.00		4	63.25	0.43
040010xx99x2xx	縦隔悪性腫瘍、縦隔・胸膜の悪性腫瘍 手術なし 手術・処置等2 2あり	84	40.32	0.66	16	36.94	0.44	50	39.00	0.51	75	38.51	0.61	130	35.81	0.71	4	33.25	0.97	12	44.92	0.35
040010xx99x3xx	縦隔悪性腫瘍、縦隔・胸膜の悪性腫瘍 手術なし 手術・処置等2 3あり	295	18.18	0.93	28	21.29	0.79	193	18.02	1.04	214	15.40	0.90	376	15.35	1.07	51	9.92	1.93	33	23.24	0.98
040010xx97x0xx	縦隔悪性腫瘍、縦隔・胸膜の悪性腫瘍 その他の手術あり 手術・処置等2 なし	37	17.24	1.03	7	11.71	0.68	28	17.93	0.82	29	18.00	1.49	49	17.39	1.11	3	22.33	0.48	4	14.50	0.61
040010xx97x1xx	縦隔悪性腫瘍、縦隔・胸膜の悪性腫瘍 その他の手術あり 手術・処置等2 1あり	8	19.88	1.00				5	18.80	0.72	5	49.40	0.43	9	26.67	0.87	1	20.00		1	24.00	
040010xx97x2xx	縦隔悪性腫瘍、縦隔・胸膜の悪性腫瘍 その他の手術あり 手術・処置等2 2あり	13	75.54	0.31	3	90.67	0.44	9	44.33	0.34	10	51.70	0.31	22	53.91	0.47				2	41.50	0.39
040010xx97x3xx	縦隔悪性腫瘍、縦隔・胸膜の悪性腫瘍 その他の手術あり 手術・処置等2 3あり	35	48.31	0.71	3	36.00	0.30	8	80.75	1.00	26	44.77	1.16	38	32.26	0.90	3	31.33	1.03	2	33.50	0.32
040010xx01x0xx	縦隔悪性腫瘍、縦隔・胸膜の悪性腫瘍 縦隔悪性腫瘍手術等 手術・処置等2 なし	151	17.28	0.64	25	16.76	0.65	92	14.52	0.55	66	14.14	0.39	72	16.35	0.59	2	79.50	1.20	5	14.40	0.28
040010xx01x1xx	縦隔悪性腫瘍、縦隔・胸膜の悪性腫瘍 縦隔悪性腫瘍手術等 手術・処置等2 1あり	34	27.94	0.71	1	90.00		12	41.75	1.63	18	28.33	0.71	15	23.13	0.70	1	27.00		2	27.00	0.63
040010xx01x2xx	縦隔悪性腫瘍、縦隔・胸膜の悪性腫瘍 縦隔悪性腫瘍手術等 手術・処置等2 2あり	3	75.33	0.26				4	62.50	0.45	4	66.75	0.20	3	60.67	0.25				1	15.00	
040010xx01x3xx	縦隔悪性腫瘍、縦隔・胸膜の悪性腫瘍 縦隔悪性腫瘍手術等 手術・処置等2 3あり	8	39.88	0.81	1	26.00		3	20.67	0.24	4	22.00	0.29	6	56.00	0.55	1	105.00		1	17.00	
040020xx99xxxx	縦隔の良性腫瘍 手術なし	137	6.28	1.12	8	5.75	0.86	65	6.25	1.05	80	8.74	1.57	126	9.79	1.16	7	24.00	0.88	14	20.29	0.99
040020xx97xxxx	縦隔の良性腫瘍 その他の手術あり	23	14.35	0.74	3	7.33	0.44	11	9.27	0.43	16	15.44	0.83	47	15.83	0.77	7	25.57	0.73	4	15.75	0.74
040020xx01xxxx	縦隔の良性腫瘍 縦隔腫瘍、胸腺摘出術等	347	12.92	0.77	62	9.89	0.55	273	11.17	0.84	229	11.56	0.62	213	13.73	1.35	10	16.80	0.39	22	10.59	0.40
040030xx99xxxx	呼吸器系の良性腫瘍 手術なし	143	5.30	1.27	39	4.97	1.82	163	5.29	1.96	155	6.55	2.13	319	5.21	1.47	31	8.26	1.54	64	6.09	1.35
040030xx97xxxx	呼吸器系の良性腫瘍 その他の手術あり	4	41.50	1.31	2	13.00	0.65	2	11.50	0.06	11	30.36	1.67	24	18.08	0.70				4	10.00	0.41
040030xx01xxxx	呼吸器系の良性腫瘍 肺切除術 気管支形成を伴う肺切除等	295	12.84	0.63	50	11.30	0.57	264	11.25	0.62	256	13.05	0.62	229	12.34	0.57	9	10.33	0.40	25	15.88	0.69
040040xx9900xx	肺の悪性腫瘍 手術なし 手術・処置等1 なし 手術・処置等2 なし	1941	13.38	0.93	852	17.80	0.99	3199	16.45	0.93	3538	16.74	0.97	4790	17.45	1.04	605	18.70	1.13	680	20.32	1.04
040040xx9901xx	肺の悪性腫瘍 手術なし 手術・処置等1 なし 手術・処置等2 1あり	157	23.79	0.81	107	30.64	0.91	341	28.43	0.87	482	27.88	0.90	663	31.12	0.85	112	34.58	0.76	109	34.47	0.93
040040xx9902xx	肺の悪性腫瘍 手術なし 手術・処置等1 なし 手術・処置等2 2あり	795	28.94	0.65	139	34.29	0.59	738	32.44	0.62	628	31.89	0.63	947	32.09	0.69	96	26.31	0.58	90	34.27	0.54
040040xx9903xx	肺の悪性腫瘍 手術なし 手術・処置等1 なし 手術・処置等2 3あり	884	41.55	0.58	164	40.51	0.67	825	43.13	0.59	695	44.05	0.60	936	44.87	0.61	78	48.88	0.45	81	46.56	0.67
040040xx9904xx	肺の悪性腫瘍 手術なし 手術・処置等1 なし 手術・処置等2 4あり	6453	18.53	0.87	1903	18.99	0.87	8328	19.93	0.84	9116	18.69	0.92	11029	17.97	1.09	1378	14.09	1.22	1270	17.91	1.30
040040xx9905xx	肺の悪性腫瘍 手術なし 手術・処置等1 なし 手術・処置等2 5あり	1570	23.39	0.84	549	24.03	0.81	2289	23.53	0.84	2354	22.56	0.86	2532	23.62	1.00	215	16.87	1.34	325	25.91	1.12
040040xx99100x	肺の悪性腫瘍 手術なし 手術・処置等1 あり 手術・処置等2 なし 副傷病なし	3767	4.89	1.28	961	3.98	1.28	4203	3.95	1.42	4613	3.76	1.45	4599	5.32	1.46	294	5.66	1.30	527	5.96	1.41
040040xx99101x	肺の悪性腫瘍 手術なし 手術・処置等1 あり 手術・処置等2 なし 副傷病あり	259	9.60	1.19	61	14.46	1.32	330	11.84	0.98	409	11.88	1.34	328	12.73	1.13	24	18.92	0.91	38	15.58	0.91
040040xx9911xx	肺の悪性腫瘍 手術なし 手術・処置等1 あり 手術・処置等2 1あり	31	22.52	0.91	10	13.20	1.14	50	20.88	1.44	64	32.48	1.03	62	28.92	0.97	3	42.33	1.08	11	29.00	0.54
040040xx9912xx	肺の悪性腫瘍 手術なし 手術・処置等1 あり 手術・処置等2 2あり	124	40.54	0.55	25	40.92	0.54	102	47.14	0.54	109	43.45	0.52	187	47.37	0.53	9	34.11	0.55	16	42.38	0.48
040040xx9913xx	肺の悪性腫瘍 手術なし 手術・処置等1 あり 手術・処置等2 3あり	149	60.32	0.44	34	54.97	0.50	135	60.16	0.54	153	58.31	0.46	191	61.42	0.44	15	55.80	0.43	12	67.92	0.51
040040xx9914xx	肺の悪性腫瘍 手術なし 手術・処置等1 あり 手術・処置等2 4あり	345	41.54	0.63	76	35.37	0.57	360	39.31	0.65	368	40.42	0.70	524	44.19	0.69	52	44.96	0.62	89	51.75	0.72
040040xx9915xx	肺の悪性腫瘍 手術なし 手術・処置等1 あり 手術・処置等2 5あり	182	47.92	0.55	53	38.70	0.59	236	49.29	0.58	213	46.49	0.56	352	53.93	0.58	25	62.12	0.71	62	57.76	0.58
040040xx97x0xx	肺の悪性腫瘍 その他の手術あり 手術・処置等2 なし	343	19.59	1.02	94	21.93	0.89	396	19.55	0.90	381	21.79	0.95	526	25.02	0.94	72	24.89	0.86	66	30.11	0.87
040040xx97x1xx	肺の悪性腫瘍 その他の手術あり 手術・処置等2 1あり	85	36.32	0.70	21	32.67	0.65	139	41.07	0.81	157	41.34	0.74	186	46.96	0.71	29	61.48	0.49	28	39.18	0.70
040040xx97x2xx	肺の悪性腫瘍 その他の手術あり 手術・処置等2 2あり	103	48.66	0.53	17	51.47	0.52	81	48.85	0.54	70	53.00	0.64	114	57.11	0.55	7	41.43	0.52	8	66.63	0.59
040040xx97x3xx	肺の悪性腫瘍 その他の手術あり 手術・処置等2 3あり	184	67.97	0.47	41	66.61	0.56	152	69.13	0.48	163	71.99	0.48	236	70.95	0.50	16	51.88	0.30	21	91.71	0.56
040040xx97x4xx	肺の悪性腫瘍 その他の手術あり 手術・処置等2 4あり	589	40.44	0.73	156	39.37	0.83	620	42.19	0.71	791	40.13	0.81	1038	43.53	0.80	81	36.15	0.84	123	46.54	0.97
040040xx97x5xx	肺の悪性腫瘍 その他の手術あり 手術・処置等2 5あり	123	57.19	0.65	46	39.15	0.61	143	55.23	0.72	190	51.52	0.62	245	60.92	0.69	14	96.14	0.50	26	60.50	0.47
040040xx01x0xx	肺の悪性腫瘍 肺悪性腫瘍手術等 手術・処置等2 なし	3535	16.05	0.53	722	15.16	0.53	3076	15.34	0.58	2683	15.64	0.59	3300	17.11	0.57	274	17.50	0.81	307	18.75	0.64
040040xx01x1xx	肺の悪性腫瘍 肺悪性腫瘍手術等 手術・処置等2 1あり	501	24.96	0.83	45	30.27	0.83	236	24.68	0.73	611	20.21	0.78	427	26.90	0.80	28	30.07	0.51	56	23.38	0.42
040040xx01x2xx	肺の悪性腫瘍 肺悪性腫瘍手術等 手術・処置等2 2あり	5	54.80	0.47	1	23.00		5	64.60	0.70	8	62.75	0.39	8	68.88	0.41				1	51.00	
040040xx01x3xx	肺の悪性腫瘍 肺悪性腫瘍手術等 手術・処置等2 3あり	5	62.00	0.14				7	50.86	0.50	4	127.75	0.40	14	72.79	0.47	1	122.00		2	70.50	0.01
040040xx01x4xx	肺の悪性腫瘍 肺悪性腫瘍手術等 手術・処置等2 4あり	156	28.81	0.74	24	27.92	0.87	152	27.82	0.90	174	27.61	0.62	265	36.15	0.70	19	38.26	0.61	29	40.38	0.80
040040xx01x5xx	肺の悪性腫瘍 肺悪性腫瘍手術等 手術・処置等2 5あり	10	64.40	0.49				14	67.79	0.52	22	43.09	0.58	42	63.76	0.69	8	74.25	0.44	4	78.50	0.18
040050xx99x0xx	胸壁腫瘍、胸膜腫瘍 手術なし 手術・処置等2 なし	187	14.64	0.89	81	15.89	0.95	377	15.99	1.03	434	15.42	0.94	581	17.38	1.02	59	19.25	0.98	90	20.98	1.16
040050xx99x1xx	胸壁腫瘍、胸膜腫瘍 手術なし 手術・処置等2 1あり	26	23.27	0.86	10	16.70	0.86	41	26.00	0.76	50	23.26	0.84	73	34.93	0.78	8	23.50	0.80	11	17.18	0.69
040050xx99x2xx	胸壁腫瘍、胸膜腫瘍 手術なし 手術・処置等2 2あり	13	36.15	0.52				13	42.31	0.50	14	31.00	0.50	19	48.47	0.68				2	9.00	0.47
040050xx99x3xx	胸壁腫瘍、胸膜腫瘍 手術なし 手術・処置等2 3あり	158	21.35	0.84	42	31.74	0.98	224	27.07	0.75	330	24.83	0.82	404	23.82	0.78	28	20.71	0.77	56	30.63	0.80
040050xx99x4xx	胸壁腫瘍、胸膜腫瘍 手術なし 手術・処置等2 4あり	137	17.25	1.01	17	16.00	1.11	80	20.15	0.71	107	17.86	1.05	78	15.81	0.99	10	16.60	0.88	14	15.43	0.73
040050xx97x0xx	胸壁腫瘍、胸膜腫瘍 その他の手術あり 手術・処置等2 なし	35	18.69	0.78	15	20.40	0.75	44	19.86	0.76	41	22.73	0.99	63	26.78	0.97	12	39.83	1.17	8	39.63	0.66
040050xx97x1xx	胸壁腫瘍、胸膜腫瘍 その他の手術あり 手術・処置等2 1あり	5	62.80	0.76	2	35.00	0.16	13	35.77	0.86	17	31.00	0.84	31	47.55	0.75	2	10.50	0.07	8	31.63	0.45
040050xx97x2xx	胸壁腫瘍、胸膜腫瘍 その他の手術あり 手術・処置等2 2あり	5	45.00	0.30				3	44.33	0.65	4	58.50	1.12	5	35.20	0.60						
040050xx97x3xx	胸壁腫瘍、胸膜腫瘍 その他の手術あり 手術・処置等2 3あり	31	41.52	0.57	4	73.50	0.75	38	44.95	0.87	35	40.31	0.64	70	39.26	0.69	9	37.89	0.86	10	46.00	0.70
040050xx97x4xx	胸壁腫瘍、胸膜腫瘍 その他の手術あり 手術・処置等2 4あり	17	45.76	0.70	1	24.00		10	39.10	0.62	7	32.43	0.73	9	47.56	0.80	2	50.00	0.25	3	59.67	0.27
040050xx01x0xx	胸壁腫瘍、胸膜腫瘍 肺切除術 1側肺全摘等 手術・処置等2 なし	37	14.89	1.12	2	13.00	0.11	36	14.22	0.95	32	14.56	0.70	21	14.10	0.85	1	35.00		2	21.00	0.20
040050xx01x1xx	胸壁腫瘍、胸膜腫瘍 肺切除術 1側肺全摘等 手術・処置等2 1あり	9	52.89	0.76				6	37.00	0.80	5	26.60	0.73	3	23.00	0.44						
040050xx01x2xx	胸壁腫瘍、胸膜腫瘍 肺切除術 1側肺全摘等 手術・処置等2 2あり							1	50.00													
040050xx01x3xx	胸壁腫瘍、胸膜腫瘍 肺切除術 1側肺全摘等 手術・処置等2 3あり	2	18.00	0.16				1	25.00		3	44.00	0.58	2	23.00	0.06				1	11.00	
040050xx01x4xx	胸壁腫瘍、胸膜腫瘍 肺切除術 1側肺全摘等 手術・処置等2 4あり	1	57.00					4	68.25	0.35	3	81.67	0.37	2	65.50	0.08						
040060xx99xxxx	急性扁桃炎、急性咽頭喉頭炎 手術なし	777	6.43	0.56	801	5.34	0.45	3201	5.59	0.46	3923	5.51	0.45	4913	5.59	0.50	430	5.97	0.58	659	5.60	0.51
040060xx97xxxx	急性扁桃炎、急性咽頭喉頭炎 その他の手術あり	36	8.92	0.45	20	9.05	0.29	113	9.46	0.35	95	10.35	0.41	186	9.90	1.07	5	9.60	0.30	42	7.69	0.33
040060xx01xxxx	急性扁桃炎、急性咽頭喉頭炎 咽後膿瘍切開術等	62	24.06	1.09	17	13.18	0.35	60	18.35	0.63	76	16.78	0.67	69	15.72	0.86	3	22.00	0.25	8	16.63	0.78

診断群分類番号	診断群分類名称	平成21年度																							
		平成15年度 新規DPC対象病院			平成16年度 新規DPC対象病院			平成18年度 新規DPC対象病院			平成20年度 新規DPC対象病院			平成21年度 新規DPC対象病院			平成18,19年度 新規DPC準備病院			平成20年度 新規DPC準備病院			平成21年度 新規DPC準備病院		
		件数	平均値	変動係数	件数	平均値	変動係数	件数	平均値	変動係数	件数	平均値	変動係数	件数	平均値	変動係数	件数	平均値	変動係数	件数	平均値	変動係数	件数	平均値	変動係数
030440xx01xxxx	慢性化膿性中耳炎・中耳真珠腫 鼓室形成手術	2478	13.68	0.50	219	10.04	0.42	1216	13.71	0.41	1274	12.21	0.40	1031	12.53	0.39	83	21.23	0.36	82	13.89	0.56	57	10.23	0.57
030450xx99xxxx	外耳の障害（その他） 手術なし	26	10.15	0.66	14	9.43	0.57	34	7.38	0.86	47	9.85	1.62	64	9.36	1.00	5	7.40	0.15	8	4.88	0.37	4	5.50	0.10
030450xx97xxxx	外耳の障害（その他） 手術あり	81	11.07	0.94	17	5.76	0.59	43	9.67	1.19	78	7.45	0.85	45	7.09	1.13	5	9.00	0.53	6	5.50	0.67	6	4.83	0.71
030460xx99xxxx	中耳・乳様突起の障害 手術なし	23	7.48	0.48	35	6.29	0.37	122	5.86	0.31	145	6.32	0.40	180	5.76	0.41	5	5.00	0.45	39	6.31	0.30	6	5.67	0.60
030460xx97xxxx	中耳・乳様突起の障害 その他の手術あり	67	6.52	0.76	32	5.78	0.41	144	5.59	0.74	164	5.59	0.89	151	6.36	0.58	7	10.43	0.55	23	7.22	0.44	17	4.94	0.56
030460xx01xxxx	中耳・乳様突起の障害 鼓室形成手術	174	12.03	0.54	12	11.00	0.35	60	13.25	0.52	54	11.07	0.32	39	13.92	0.46	48	19.46	0.33	2	15.50	0.50	7	7.43	0.68
030470xxxxxxxx	内耳の障害（その他）	53	10.38	0.57	7	8.57	0.43	51	10.47	0.45	70	10.09	0.46	57	11.56	0.63	4	14.75	1.04	11	11.91	0.57	21	11.33	0.71
030475xxxxxxxx	耳硬化症	206	11.00	0.43	9	7.44	0.21	39	12.08	0.37	75	11.37	0.27	33	11.15	0.30	1	15.00		2	8.00	0.18			
030490xxxxxxxx	上気道の疾患（その他）	5	5.80	0.39	2	5.50	0.39	5	10.80	0.89	8	15.88	1.67	11	9.55	0.42	2	6.50	0.76						
030500xxxxxxxx	唾液腺の疾患（その他）	22	12.64	0.79	2	4.00	0.35	6	28.33	0.87	12	17.67	1.21	8	10.50	1.08	3	8.00	0.45	1	27.00		2	6.00	0.94
040010xx99x0xx	縦隔悪性腫瘍、縦隔・胸膜の悪性腫瘍 手術なし 手術・処置等2 なし	156	7.85	1.36	26	11.50	1.20	107	11.73	1.44	127	9.24	1.36	120	12.04	1.37	11	14.55	1.11	16	17.69	0.89	15	5.80	1.12
040010xx99x1xx	縦隔悪性腫瘍、縦隔・胸膜の悪性腫瘍 手術なし 手術・処置等2 1あり	8	26.88	0.95	3	49.00	0.40	5	18.20	0.79	9	15.00	0.61	18	27.33	1.05	1	3.00		2	16.00	0.27			
040010xx99x2xx	縦隔悪性腫瘍、縦隔・胸膜の悪性腫瘍 手術なし 手術・処置等2 2あり	106	40.01	0.52	13	29.46	0.58	60	32.85	0.61	70	39.43	0.51	90	35.08	0.64	5	32.60	0.47	4	45.75	0.28	1	13.00	
040010xx99x3xx	縦隔悪性腫瘍、縦隔・胸膜の悪性腫瘍 手術なし 手術・処置等2 3あり	293	18.76	1.02	53	20.79	1.03	233	16.82	0.99	230	17.60	0.91	308	17.73	1.14	60	7.27	1.49	29	21.59	1.18	36	10.11	0.82
040010xx97x0xx	縦隔悪性腫瘍、縦隔・胸膜の悪性腫瘍 その他の手術あり 手術・処置等2 なし	39	15.59	0.61	9	9.67	0.74	33	20.18	1.20	21	15.57	1.32	27	20.89	0.87				7	18.14	0.48	9	16.33	0.68
040010xx97x1xx	縦隔悪性腫瘍、縦隔・胸膜の悪性腫瘍 その他の手術あり 手術・処置等2 1あり	10	28.00	0.70	1	53.00		1	45.00		9	13.67	0.93	8	29.00	1.00	1	22.00		1	41.00				
040010xx97x2xx	縦隔悪性腫瘍、縦隔・胸膜の悪性腫瘍 その他の手術あり 手術・処置等2 2あり	12	53.92	0.76	2	47.50	0.01	5	42.60	0.50	15	67.33	0.59	9	55.33	0.49							1	47.00	
040010xx97x3xx	縦隔悪性腫瘍、縦隔・胸膜の悪性腫瘍 その他の手術あり 手術・処置等2 3あり	35	48.20	0.94	14	23.57	0.69	21	24.57	0.80	12	40.00	0.65	33	51.76	0.74	3	26.00	0.76	7	21.29	0.91	1	76.00	
040010xx01x0xx	縦隔悪性腫瘍、縦隔・胸膜の悪性腫瘍 縦隔悪性腫瘍手術等 手術・処置等2 なし	144	16.47	0.73	20	11.95	0.30	90	13.48	0.47	83	14.22	0.47	103	15.35	0.59	4	17.00	0.31	6	12.00	0.36	7	12.57	0.77
040010xx01x1xx	縦隔悪性腫瘍、縦隔・胸膜の悪性腫瘍 縦隔悪性腫瘍手術等 手術・処置等2 1あり	29	29.66	0.65	2	35.50	0.98	10	26.60	0.46	27	20.37	0.70	19	21.16	0.48				3	27.67	0.49	1	38.00	
040010xx01x2xx	縦隔悪性腫瘍、縦隔・胸膜の悪性腫瘍 縦隔悪性腫瘍手術等 手術・処置等2 2あり							2	53.00	0.93	2	54.50	0.48	4	35.25	0.68				1	27.00				
040010xx01x3xx	縦隔悪性腫瘍、縦隔・胸膜の悪性腫瘍 縦隔悪性腫瘍手術等 手術・処置等2 3あり	12	79.67	0.76				2	17.50	0.28	2	37.50	0.51	5	60.60	0.83	1	16.00		2	50.50	0.88			
040020xx99xxxx	縦隔の良性腫瘍 手術なし	137	7.95	1.53	16	4.00	0.76	73	9.82	1.29	74	7.04	1.36	78	10.78	1.71	13	8.54	0.94	18	8.50	0.80	12	9.00	1.15
040020xx97xxxx	縦隔の良性腫瘍 その他の手術あり	21	24.10	1.15	1	6.00		14	16.93	0.89	12	19.33	1.03	17	19.59	0.95	8	15.63	0.29	12	12.92	0.64	7	22.71	0.85
040020xx01xxxx	縦隔の良性腫瘍 縦隔腫瘍、胸腺摘出術等	377	13.36	0.90	79	10.33	0.44	254	11.87	1.07	250	11.63	0.69	261	12.38	0.66	13	10.92	0.54	24	14.04	0.49	38	11.66	0.61
040030xx99xxxx	呼吸器系の良性腫瘍 手術なし	113	5.48	1.06	27	3.30	0.64	98	3.72	0.86	107	4.83	1.48	113	5.12	1.82	40	6.83	1.60	60	8.18	1.61	37	9.11	1.87
040030xx97xxxx	呼吸器系の良性腫瘍 その他の手術あり	6	36.33	1.10				1	7.00		3	12.00	0.58	6	16.67	0.65	1	18.00		3	8.33	0.60			
040030xx01xxxx	呼吸器系の良性腫瘍 肺切除術 気管支形成を伴う肺切除等	313	12.56	0.60	68	11.10	0.47	293	11.61	0.56	253	11.94	0.55	316	12.69	0.49	17	14.06	0.34	38	13.53	0.51	24	13.79	0.72
040040xx9900xx	肺の悪性腫瘍 手術なし 手術・処置等1 なし 手術・処置等2 なし	1816	13.27	0.99	853	15.99	1.01	3159	16.66	0.98	3426	16.84	0.98	4927	16.69	1.00	581	17.56	0.97	722	19.11	1.05	514	16.56	1.02
040040xx9901xx	肺の悪性腫瘍 手術なし 手術・処置等1 なし 手術・処置等2 1あり	174	22.37	0.87	85	25.75	0.78	371	30.20	0.85	412	30.30	0.87	588	30.47	0.89	95	34.07	0.85	104	30.71	0.87	68	40.15	0.63
040040xx9902xx	肺の悪性腫瘍 手術なし 手術・処置等1 なし 手術・処置等2 2あり	752	27.24	0.68	153	30.99	0.55	607	32.18	0.60	612	31.82	0.60	923	29.59	0.73	118	26.73	0.72	90	42.59	0.78	118	25.57	0.87
040040xx9903xx	肺の悪性腫瘍 手術なし 手術・処置等1 なし 手術・処置等2 3あり	831	40.57	0.59	156	39.71	0.58	815	40.97	0.59	674	41.95	0.56	916	39.66	0.55	47	46.04	0.37	68	44.47	0.60	125	31.38	0.69
040040xx9904xx	肺の悪性腫瘍 手術なし 手術・処置等1 なし 手術・処置等2 4あり	6212	17.40	0.84	1830	17.41	0.84	8341	18.94	0.83	8653	18.18	0.91	9862	17.80	0.93	1135	14.22	1.25	1119	17.28	1.15	1520	14.67	1.02
040040xx9905xx	肺の悪性腫瘍 手術なし 手術・処置等1 なし 手術・処置等2 5あり	1381	21.44	0.92	483	22.10	0.80	2082	23.82	0.83	2480	22.35	0.82	2644	22.97	0.90	211	15.61	1.19	348	24.35	1.13	203	17.19	1.12
040040xx99100x	肺の悪性腫瘍 手術なし 手術・処置等1 あり 手術・処置等2 なし 副傷病なし	4161	4.71	1.18	1053	3.97	1.62	4563	3.87	1.45	4581	3.50	1.35	5367	3.77	1.34	342	5.37	1.41	555	5.45	1.36	352	4.96	1.10
040040xx99101x	肺の悪性腫瘍 手術なし 手術・処置等1 あり 手術・処置等2 なし 副傷病あり	250	8.82	1.30	70	10.67	1.33	353	12.90	1.21	463	10.10	1.22	521	10.16	1.33	27	17.70	1.20	39	15.92	1.20	21	14.33	0.68
040040xx9911xx	肺の悪性腫瘍 手術なし 手術・処置等1 あり 手術・処置等2 1あり	35	17.91	1.10	12	4.50	0.44	41	20.88	0.75	41	20.90	0.92	60	21.37	1.10	5	31.60	0.53	7	31.43	0.73	4	45.25	0.65
040040xx9912xx	肺の悪性腫瘍 手術なし 手術・処置等1 あり 手術・処置等2 2あり	106	42.27	0.57	21	39.33	0.61	99	41.51	0.52	72	43.53	0.49	121	39.64	0.57	5	43.40	0.37	18	55.94	0.45	13	34.77	0.85
040040xx9913xx	肺の悪性腫瘍 手術なし 手術・処置等1 あり 手術・処置等2 3あり	137	57.80	0.45	25	63.16	0.50	131	57.50	0.47	122	59.80	0.51	156	61.38	0.49	21	60.19	0.67	16	75.56	0.61	18	42.11	0.63
040040xx9914xx	肺の悪性腫瘍 手術なし 手術・処置等1 あり 手術・処置等2 4あり	285	38.76	0.62	79	35.19	0.64	363	39.62	0.64	312	37.23	0.65	345	40.25	0.68	36	49.25	0.62	66	51.30	0.71	37	43.35	0.71
040040xx9915xx	肺の悪性腫瘍 手術なし 手術・処置等1 あり 手術・処置等2 5あり	167	48.11	0.51	38	43.68	0.70	209	48.27	0.58	174	47.65	0.56	238	50.07	0.55	22	66.05	0.31	40	61.88	0.57	25	50.28	0.37
040040xx97x0xx	肺の悪性腫瘍 その他の手術あり 手術・処置等2 なし	317	17.45	0.81	118	20.53	0.89	385	20.95	0.91	410	20.94	0.93	518	22.85	0.95	52	26.88	1.01	64	23.61	0.94	71	22.72	1.01
040040xx97x1xx	肺の悪性腫瘍 その他の手術あり 手術・処置等2 1あり	73	33.63	0.75	33	40.33	0.69	124	38.57	0.78	130	37.13	0.82	166	41.46	0.72	23	50.87	0.82	33	36.88	0.70	20	39.45	0.64
040040xx97x2xx	肺の悪性腫瘍 その他の手術あり 手術・処置等2 2あり	77	47.62	0.56	14	49.86	0.50	66	47.52	0.59	88	48.61	0.53	100	54.67	0.62	8	39.00	0.48	17	64.76	0.88	15	49.73	0.61
040040xx97x3xx	肺の悪性腫瘍 その他の手術あり 手術・処置等2 3あり	157	67.57	0.47	30	59.53	0.53	122	64.64	0.46	172	67.27	0.49	183	62.90	0.52	6	73.83	0.31	20	83.30	0.55	17	71.00	0.48
040040xx97x4xx	肺の悪性腫瘍 その他の手術あり 手術・処置等2 4あり	544	39.81	0.72	154	38.43	0.65	619	41.51	0.71	725	37.77	0.74	898	42.32	0.80	105	37.00	0.90	120	48.84	0.88	81	40.38	0.98
040040xx97x5xx	肺の悪性腫瘍 その他の手術あり 手術・処置等2 5あり	129	50.32	0.57	30	48.20	0.45	143	58.33	0.58	199	47.53	0.75	186	54.03	0.74	23	51.61	0.83	27	63.93	0.60	14	48.79	0.45
040040xx01x0xx	肺の悪性腫瘍 肺悪性腫瘍手術等 手術・処置等2 なし	3924	15.86	0.54	820	14.61	0.53	3419	14.77	0.55	3052	15.07	0.54	3694	15.90	0.56	283	18.37	0.58	335	18.87	0.67	436	15.50	0.59
040040xx01x1xx	肺の悪性腫瘍 肺悪性腫瘍手術等 手術・処置等2 1あり	485	23.96	0.91	39	32.05	0.74	268	24.57	0.74	613	21.47	0.72	451	23.33	0.77	35	32.51	0.69	75	25.59	0.74	28	31.68	0.82
040040xx01x2xx	肺の悪性腫瘍 肺悪性腫瘍手術等 手術・処置等2 2あり	9	52.11	0.72	1	29.00		9	47.22	0.65	3	56.67	0.96	6	45.50	0.67	1	115.00		1	52.00		2	33.50	0.53
040040xx01x3xx	肺の悪性腫瘍 肺悪性腫瘍手術等 手術・処置等2 3あり	3	72.00	0.19				8	58.25	0.51	8	89.63	0.48	5	61.20	0.59				2	67.00	0.23	4	73.50	0.25
040040xx01x4xx	肺の悪性腫瘍 肺悪性腫瘍手術等 手術・処置等2 4あり	131	31.52	0.88	27	25.85	0.51	130	29.02	0.60	107	28.14	0.84	181	30.96	0.63	11	61.82	1.00	24	42.71	1.02	28	25.29	0.45
040040xx01x5xx	肺の悪性腫瘍 肺悪性腫瘍手術等 手術・処置等2 5あり	12	72.25	0.43	3	40.67	0.10	10	80.50	0.48	8	51.63	0.58	18	53.78	0.63	1	32.00		6	51.50	0.59	3	67.67	0.44
040050xx99x0xx	胸壁腫瘍、胸膜腫瘍 手術なし 手術・処置等2 なし	234	14.68	0.92	112	14.25	0.92	394	16.52	1.04	537	14.22	0.93	691	15.94	0.87	79	15.77	1.00	71	21.51	1.02	43	12.95	0.73
040050xx99x1xx	胸壁腫瘍、胸膜腫瘍 手術なし 手術・処置等2 1あり	24	19.46	1.06	15	29.87	0.76	35	17.00	0.89	64	24.72	0.76	101	28.00	0.85	11	45.36	0.98	13	27.69	0.78	7	46.14	0.62
040050xx99x2xx	胸壁腫瘍、胸膜腫瘍 手術なし 手術・処置等2 2あり	18	32.22	0.43	1	35.00		13	41.62	0.80	6	54.33	0.50	16	32.00	0.47				3	41.67	1.20	4	32.00	0.44
040050xx99x3xx	胸壁腫瘍、胸膜腫瘍 手術なし 手術・処置等2 3あり	133	20.83	0.73	58	25.17	0.72	213	23.78	0.79	234	25.99	0.82	355	26.19	0.84	16	15.75	0.44	60	22.13	0.82	20	20.90	2.03
040050xx99x4xx	胸壁腫瘍、胸膜腫瘍 手術なし 手術・処置等2 4あり	154	17.44	1.03	17	24.18	0.74	136	15.51	0.91	126	17.22	0.99	146	17.71	1.03	10	16.50	0.86	12	15.83	0.86	10	16.70	0.78
040050xx97x0xx	胸壁腫瘍、胸膜腫瘍 その他の手術あり 手術・処置等2 なし	30	17.93	0.85	19	18.79	0.61	48	19.04	0.98	56	23.05	1.30	81	22.98	1.12	10	27.80	0.68	8	29.50	0.40	13	13.38	0.84
040050xx97x1xx	胸壁腫瘍、胸膜腫瘍 その他の手術あり 手術・処置等2 1あり	11	24.55	0.54	2	14.50	0.24	6	24.83	0.56	22	37.50	0.88	15	45.53	0.86	1	44.00		5	16.80	0.63	1	27.00	
040050xx97x2xx	胸壁腫瘍、胸膜腫瘍 その他の手術あり 手術・処置等2 2あり	1	109.00					1	43.00		2	50.00	0.54	4	33.00	0.55	1	26.00		1	31.00				
040050xx97x3xx	胸壁腫瘍、胸膜腫瘍 その他の手術あり 手術・処置等2 3あり	24	39.46	0.60	5	55.60	0.55	39	41.90	0.72	31	40.35	0.48	54	36.43	0.91	3	21.67	0.58	5	47.60	0.59	4	47.25	1.51
040050xx97x4xx	胸壁腫瘍、胸膜腫瘍 その他の手術あり 手術・処置等2 4あり	10	59.30	0.61	1	35.00		11	34.36	0.48	11	30.00	0.74	11	33.18	0.77	2	100.00	0.65	2	70.50	0.69			
040050xx01x0xx	胸壁腫瘍、胸膜腫瘍 肺切除術 1側肺全摘等 手術・処置等2 なし	27	12.67	0.51	3	12.00	0.38	35	14.34	0.88	22	14.50	0.88	26	13.31	0.53	4	23.25	0.83	3	34.67	0.62	1	11.00	
040050xx01x1xx	胸壁腫瘍、胸膜腫瘍 肺切除術 1側肺全摘等 手術・処置等2 1あり	14	33.36	0.61	2	46.00	0.80	4	41.00	0.29	1	51.00		4	42.00	0.31									
040050xx01x2xx	胸壁腫瘍、胸膜腫瘍 肺切除術 1側肺全摘等 手術・処置等2 2あり																								
040050xx01x3xx	胸壁腫瘍、胸膜腫瘍 肺切除術 1側肺全摘等 手術・処置等2 3あり	6	29.00	0.81				1	16.00		1	11.00		2	36.50	0.21							2	49.50	0.13
040050xx01x4xx	胸壁腫瘍、胸膜腫瘍 肺切除術 1側肺全摘等 手術・処置等2 4あり	1	48.00																	1	79.00		1	111.00	
040060xx99xxxx	急性扁桃炎、急性咽頭喉頭炎 手術なし	640	6.55	0.70	696	5.53	0.46	2573	5.53	0.44	3339	5.62	0.52	3865	5.50	0.45	319	5.82	0.70	593	5.67	0.51	322	5.94	0.76
040060xx97xxxx	急性扁桃炎、急性咽頭喉頭炎 その他の手術あり	42	13.17	0.90	9	9.89	0.39	82	8.70	0.32	74	10.91	0.50	114	9.69	1.36	9	9.11	0.49	27	8.67	0.68	27	10.74	0.95
040060xx01xxxx	急性扁桃炎、急性咽頭喉頭炎 咽後膿瘍切開術等	48	16.40	0.44	15	12.60	0.53	69	16.46	0.67	54	17.20	0.78	72	15.71	0.68	4	16.00	0.55	5	23.00	0.44	4	23.75	0.43

※診断群分類は平成20年4月版を使用

診断群分類別在院日数の状況

		平成20年度																				
診断群分類番号	診断群分類名称	平成15年度 新規DPC対象病院			平成16年度 新規DPC対象病院			平成18年度 新規DPC対象病院			平成20年度 新規DPC対象病院			平成21年度 新規DPC対象病院			平成18,19年度 新規DPC準備病院			平成20年度 新規DPC準備病院		
		件数	平均値	変動係数	件数	平均値	変動係数	件数	平均値	変動係数	件数	平均値	変動係数	件数	平均値	変動係数	件数	平均値	変動係数	件数	平均値	変動係数
040070xxxxxxxx	インフルエンザ、ウイルス性肺炎	172	7.37	0.55	329	6.07	0.44	1217	6.06	0.90	1365	5.94	0.49	2162	6.40	0.72	204	9.84	1.13	427	6.96	0.74
040080xx99x00x	肺炎、急性気管支炎、急性細気管支炎 手術なし 手術・処置等2 なし 副傷病なし	4296	11.31	1.01	6184	8.80	1.11	22754	8.54	1.10	34160	9.27	1.16	51239	12.04	1.11	6217	15.49	1.08	9046	13.17	1.12
040080xx99x01x	肺炎、急性気管支炎、急性細気管支炎 手術なし 手術・処置等2 なし 副傷病あり	2033	17.01	0.91	3368	18.59	0.96	14969	17.55	0.95	18536	18.14	0.92	12229	21.79	0.94	1846	23.18	0.93	1851	21.79	0.85
040080xx99x1xx	肺炎、急性気管支炎、急性細気管支炎 手術なし 手術・処置等2 あり	374	22.44	0.89	323	25.96	0.99	1101	25.53	0.96	1463	23.83	0.98	1766	25.18	0.97	258	28.59	0.96	320	25.11	0.97
040080xx97x00x	肺炎、急性気管支炎、急性細気管支炎 手術あり 手術・処置等2 なし 副傷病なし	260	34.33	1.04	236	32.51	1.00	862	27.78	0.95	1419	33.18	0.94	2510	43.75	0.83	402	50.71	0.80	540	40.90	0.83
040080xx97x01x	肺炎、急性気管支炎、急性細気管支炎 手術あり 手術・処置等2 なし 副傷病あり	258	42.92	0.72	389	48.62	0.69	1578	44.26	0.72	2010	48.22	0.68	1440	54.98	0.70	253	60.01	0.67	226	55.50	0.71
040080xx97x1xx	肺炎、急性気管支炎、急性細気管支炎 手術あり 手術・処置等2 あり	310	58.25	0.74	162	59.86	0.77	712	57.43	0.70	674	59.62	0.71	801	58.39	0.72	138	67.99	0.72	149	60.49	0.76
040090xxxxxxxx	下気道感染症（その他）	167	8.38	0.80	88	9.35	0.83	379	9.36	1.38	548	9.72	1.09	1208	10.58	1.17	179	14.09	1.23	231	10.11	1.00
040100xxxxx00x	喘息 手術・処置等2 なし 副傷病なし	1438	8.45	0.79	2023	6.62	0.67	7211	6.78	0.71	10672	6.60	0.81	14784	7.38	0.96	1265	8.25	1.06	2534	7.51	0.99
040100xxxxx01x	喘息 手術・処置等2 なし 副傷病あり	113	14.88	0.92	103	15.04	1.07	465	13.34	0.89	735	13.49	0.94	504	15.43	0.95	88	17.35	1.19	93	15.46	0.79
040100xxxxx1xx	喘息 手術・処置等2 あり	59	20.66	1.13	35	11.89	0.67	94	13.93	0.67	103	19.54	1.09	196	20.91	1.08	12	16.50	0.94	29	15.21	0.95
040110xxxxx0xx	間質性肺炎 手術・処置等2 なし	1887	24.21	0.94	633	22.74	0.96	2751	23.27	0.89	3099	23.99	0.95	3741	23.97	0.94	348	28.76	0.98	457	26.90	0.92
040110xxxxx1xx	間質性肺炎 手術・処置等2 あり	133	38.90	0.97	57	30.68	0.94	285	38.96	0.91	370	38.36	0.93	426	39.93	0.89	52	43.44	0.99	73	40.36	0.88
040120xx99x0xx	慢性閉塞性肺疾患 手術なし 手術・処置等2 なし	303	17.11	1.11	305	17.33	1.18	1034	17.10	0.92	1613	16.51	0.94	2158	18.33	0.97	304	20.83	0.82	330	18.58	0.84
040120xx99x1xx	慢性閉塞性肺疾患 手術なし 手術・処置等2 あり	43	30.74	0.96	45	28.76	0.85	165	27.43	0.89	190	28.36	0.93	292	31.25	0.97	26	39.69	0.94	44	40.45	1.10
040120xx97x0xx	慢性閉塞性肺疾患 手術あり 手術・処置等2 なし	50	26.04	1.07	13	26.38	1.36	73	25.52	1.00	71	33.04	0.93	94	34.95	1.01	13	42.31	0.83	20	32.95	0.81
040120xx97x1xx	慢性閉塞性肺疾患 手術あり 手術・処置等2 あり	14	72.00	0.84	6	40.50	0.78	12	45.75	0.67	42	64.60	0.69	38	80.29	0.60	5	83.80	0.59	6	84.67	0.38
040130xx99x0xx	呼吸不全（その他） 手術なし 手術・処置等2 なし	582	13.53	1.11	251	19.87	1.06	1268	14.91	0.99	1542	15.14	1.10	1854	17.43	0.97	255	20.13	1.06	378	17.31	1.02
040130xx99x1xx	呼吸不全（その他） 手術なし 手術・処置等2 あり	309	21.52	1.07	146	22.21	0.91	702	25.62	0.98	761	23.83	0.98	781	26.37	1.04	64	32.14	1.28	171	24.47	0.99
040130xx97x0xx	呼吸不全（その他） 手術あり 手術・処置等2 なし	49	30.88	0.83	24	31.25	0.94	85	33.61	0.95	95	34.45	0.93	111	33.47	0.87	21	37.29	0.77	21	37.05	1.30
040130xx97x1xx	呼吸不全（その他） 手術あり 手術・処置等2 あり	157	48.17	0.79	46	72.93	0.70	191	56.30	0.82	201	55.14	0.71	209	60.87	0.78	34	69.21	0.76	55	73.24	0.77
040140xx99xxxx	気道出血（その他） 手術なし	171	11.25	1.26	61	7.69	0.68	327	9.21	0.78	325	9.00	0.80	412	9.51	1.14	25	10.88	0.56	46	9.89	0.78
040140xx97xxxx	気道出血（その他） 手術あり	69	19.32	1.17	22	14.68	0.95	123	13.15	0.94	86	14.57	0.77	97	16.80	0.94	2	6.00	0.94	10	20.70	1.02
040150xx99x0xx	肺・縦隔の感染、膿瘍形成 手術なし 手術・処置等2 なし	435	24.49	0.79	303	24.99	0.86	1113	25.21	0.81	1404	25.43	0.78	1385	26.55	0.81	120	31.19	0.80	192	22.94	0.81
040150xx99x1xx	肺・縦隔の感染、膿瘍形成 手術なし 手術・処置等2 あり	7	58.29	0.65	10	43.50	0.65	29	36.69	0.91	44	23.95	1.01	33	33.27	0.73	1	27.00		3	18.67	1.18
040150xx97x0xx	肺・縦隔の感染、膿瘍形成 手術あり 手術・処置等2 なし	216	37.92	0.84	65	46.40	0.88	304	36.83	0.87	334	39.16	0.84	360	40.36	0.79	24	40.42	0.95	49	37.27	0.75
040150xx97x1xx	肺・縦隔の感染、膿瘍形成 手術あり 手術・処置等2 あり	68	66.06	0.71	13	49.31	0.38	77	68.51	0.61	77	59.03	0.64	49	67.96	0.71	5	63.00	0.84	11	58.09	0.89
040160xxxxxxxx	呼吸器の結核	273	19.33	1.26	138	21.10	1.19	684	21.92	1.12	783	19.52	1.23	903	21.77	1.22	88	18.26	1.21	109	18.07	1.21
040170xxxxxxxx	抗酸菌関連疾患（肺結核以外）	278	15.83	1.16	126	11.27	1.29	441	16.21	1.15	452	16.20	1.08	621	17.93	1.10	62	20.19	1.29	87	25.40	1.30
040180xx99xxxx	気管支狭窄など気管通過障害 手術なし	120	10.33	1.65	24	10.00	1.50	109	8.11	1.33	121	7.74	1.26	192	10.26	1.27	16	18.31	1.07	41	16.95	1.36
040180xx97xxxx	気管支狭窄など気管通過障害 手術あり	113	20.18	1.47	19	18.26	1.61	82	15.20	0.85	51	18.20	1.19	86	19.33	1.09	6	60.50	0.58	14	29.57	0.75
040190xx99xxxx	胸水、胸膜の疾患（その他） 手術なし	333	18.20	0.80	155	20.65	1.00	814	17.86	0.93	948	18.36	0.99	1093	18.31	0.95	130	22.41	0.98	187	19.06	0.90
040190xx97xxxx	胸水、胸膜の疾患（その他） 手術あり	53	37.32	0.77	18	46.11	0.70	115	35.46	0.78	121	42.31	0.86	134	36.96	0.79	8	82.00	0.91	18	31.78	0.83
040200xx99x00x	気胸 手術なし 手術・処置等2 なし 副傷病なし	567	9.38	0.95	379	8.62	0.89	1618	8.48	0.87	1989	8.67	0.79	2820	9.79	0.95	248	9.78	0.84	387	11.34	1.63
040200xx99x01x	気胸 手術なし 手術・処置等2 なし 副傷病あり	176	16.01	0.98	115	16.04	0.85	451	15.44	0.81	504	16.23	0.83	459	16.94	0.96	54	16.04	0.94	65	20.31	1.00
040200xx99x1xx	気胸 手術なし 手術・処置等2 あり	7	32.86	1.10	2	8.00	0.35	16	32.69	1.19	24	26.75	1.03	42	17.81	0.83	7	26.57	0.66	4	72.00	0.53
040200xx97x0xx	気胸 その他の手術あり 手術・処置等2 なし	54	15.81	0.85	33	20.09	1.04	86	19.48	1.01	93	19.60	1.07	242	20.77	1.01	17	24.76	1.09	20	23.10	0.62
040200xx97x1xx	気胸 その他の手術あり 手術・処置等2 あり	7	85.57	0.53	1	13.00		5	31.60	1.17	10	36.40	0.77	7	49.29	0.64	1	52.00		1	28.00	
040200xx01x00x	気胸 肺切除術等 手術・処置等2 なし 副傷病なし	610	10.74	0.71	244	10.84	0.62	1368	10.55	0.63	1472	10.63	0.71	1656	11.57	0.76	124	12.01	0.91	231	10.80	0.61
040200xx01x01x	気胸 肺切除術等 手術・処置等2 なし 副傷病あり	87	17.08	0.70	69	15.91	0.81	171	18.58	0.74	244	19.28	0.77	157	19.53	0.93	10	15.00	0.44	16	19.19	0.95
040200xx01x1xx	気胸 肺切除術等 手術・処置等2 あり	5	21.00	0.33	3	34.33	0.19	15	29.13	0.49	26	34.23	0.93	18	41.39	0.86	2	50.50	0.18	1	97.00	
040210xx99xxxx	気管支拡張症 手術なし	57	11.68	0.73	43	12.49	0.96	210	12.86	0.83	332	14.66	1.11	355	14.70	0.97	46	13.24	0.69	54	13.09	0.80
040210xx97xxxx	気管支拡張症 手術あり	27	14.48	0.46	4	25.50	0.42	37	20.57	1.41	39	16.77	0.87	49	27.37	1.11	2	39.00	0.69	7	24.57	0.61
040220xx99x0xx	横隔膜腫瘍・横隔膜疾患（新生児を含む。） 手術なし 手術・処置等2 なし	27	8.52	0.79	7	15.14	0.39	87	11.68	0.80	91	11.08	0.94	136	11.68	1.19	25	12.12	1.24	25	12.88	0.84
040220xx99x1xx	横隔膜腫瘍・横隔膜疾患（新生児を含む。） 手術なし 手術・処置等2 あり	4	26.25	0.76							5	24.20	1.49	3	33.33	1.02						
040220xx97x0xx	横隔膜腫瘍・横隔膜疾患（新生児を含む。） 手術あり 手術・処置等2 なし	53	19.94	0.77	11	28.45	0.63	49	23.06	0.61	58	22.00	0.99	64	22.69	1.17	5	35.40	0.67	12	22.83	0.58
040220xx97x1xx	横隔膜腫瘍・横隔膜疾患（新生児を含む。） 手術あり 手術・処置等2 あり	50	50.36	0.76	4	55.75	0.54	9	36.89	0.49	8	60.63	0.96	24	34.00	0.67	1	3.00		3	25.00	0.38
040230xx99xxxx	血胸、血気胸、乳び胸 手術なし	36	13.50	1.09	12	9.67	0.58	74	13.85	0.92	78	11.36	0.67	96	12.13	0.89	5	11.20	1.00	31	10.23	0.73
040230xx97xxxx	血胸、血気胸、乳び胸 手術あり	38	14.87	1.13	9	8.89	0.44	52	15.92	0.83	48	17.42	1.44	71	12.89	0.83	5	18.20	1.09	13	17.77	0.65
040240xx99x0xx	肺循環疾患 手術なし 手術・処置等2 なし	98	19.13	1.04	80	20.39	1.16	255	22.21	1.12	265	16.82	1.02	169	15.22	1.08	30	15.47	0.96	27	18.07	1.71
040240xx99x1xx	肺循環疾患 手術なし 手術・処置等2 あり	127	19.17	1.27	50	29.50	0.77	166	25.89	1.14	188	24.66	0.92	76	23.83	0.86	21	19.95	0.76	10	26.60	1.05
040240xx97x0xx	肺循環疾患 手術あり 手術・処置等2 なし	70	15.20	0.90	13	23.31	1.09	57	25.33	1.00	46	30.00	1.31	49	20.78	1.58	6	30.17	0.75	11	26.00	1.17
040240xx97x1xx	肺循環疾患 手術あり 手術・処置等2 あり	192	48.90	0.85	50	46.36	0.83	295	53.45	0.78	224	45.69	0.71	101	46.47	0.80	6	16.00	0.81	22	50.59	0.88
040260xx99x0xx	原発性肺高血圧 手術なし 手術・処置等2 なし	357	18.07	1.05	53	18.58	1.22	143	19.01	1.10	137	20.15	0.91	166	20.11	1.16	23	22.78	1.09	20	19.10	0.75
040260xx99x1xx	原発性肺高血圧 手術なし 手術・処置等2 あり	119	29.92	1.06	21	26.57	0.62	20	32.35	0.98	29	24.66	1.33	20	26.35	0.89	2	28.50	0.62	4	62.00	0.78
040260xx97x0xx	原発性肺高血圧 手術あり 手術・処置等2 なし	16	40.50	0.80	3	21.67	0.03	7	57.86	0.89	8	36.88	1.34	2	22.50	0.28	1	27.00				
040260xx97x1xx	原発性肺高血圧 手術あり 手術・処置等2 あり	33	52.18	1.07	4	51.25	0.91	4	44.75	0.74	13	63.69	0.85	7	39.00	0.85	1	14.00		1	39.00	
040310xxxxxxxx	その他の呼吸器の障害	372	17.77	1.11	90	14.32	1.01	335	13.83	1.33	434	13.20	1.06	592	16.25	1.19	59	18.54	1.32	79	16.54	1.10
050010xxxxxxxx	心臓の悪性腫瘍	5	28.40	0.57	4	41.00	0.76	8	33.50	0.76	9	29.11	0.68	8	35.13	0.92	2	86.00	0.08	1	34.00	
050020xx99xxxx	心臓の良性腫瘍 手術なし	6	8.67	0.96	2	16.00	1.24	13	7.08	0.72	13	6.08	0.71	17	7.53	0.72	1	12.00		3	6.33	0.93
050020xx97xxxx	心臓の良性腫瘍 その他の手術あり	2	14.00	0.81				4	9.75	0.58	5	15.00	0.58	5	20.00	0.62				2	21.50	0.16
050020xx01xxxx	心臓の良性腫瘍 心腫瘍摘出術、心腔内粘液腫摘出術	52	26.15	0.39	8	21.38	0.26	31	24.00	0.52	34	24.65	0.57	28	29.64	0.70				7	22.71	0.48
050030xx9900xx	急性心筋梗塞、再発性心筋梗塞 手術なし 手術・処置等1 なし 手術・処置等2 なし	114	13.67	0.99	93	16.76	1.10	366	15.19	1.02	559	15.85	1.14	677	15.37	1.26	89	13.31	1.42	135	14.96	1.10
050030xx9901xx	急性心筋梗塞、再発性心筋梗塞 手術なし 手術・処置等1 なし 手術・処置等2 1あり	2	6.00	0.47	1	2.00		8	12.13	1.19	15	9.93	0.67	7	8.14	0.56	1	73.00		3	13.67	0.78
050030xx9902xx	急性心筋梗塞、再発性心筋梗塞 手術なし 手術・処置等1 なし 手術・処置等2 2あり	35	21.17	0.67	5	17.80	0.45	74	19.14	0.92	86	18.70	0.76	101	23.47	0.72	5	7.80	0.95	13	28.38	0.61
050030xx9903xx	急性心筋梗塞、再発性心筋梗塞 手術なし 手術・処置等1 なし 手術・処置等2 3あり	1	37.00		1	2.00		5	20.00	0.51	4	10.75	0.72	11	16.18	0.78				4	25.75	0.92
050030xx99100x	急性心筋梗塞、再発性心筋梗塞 手術なし 手術・処置等1 あり 手術・処置等2 なし 副傷病なし	118	7.63	0.89	74	9.39	0.85	322	8.16	0.97	334	8.41	1.01	420	8.62	1.09	46	7.91	0.99	80	11.09	1.08
050030xx99101x	急性心筋梗塞、再発性心筋梗塞 手術なし 手術・処置等1 あり 手術・処置等2 なし 副傷病あり	29	11.86	0.70	19	11.42	0.69	65	14.78	1.05	86	14.90	0.77	37	21.86	1.04	10	20.40	0.71	11	14.82	0.57
050030xx9911xx	急性心筋梗塞、再発性心筋梗塞 手術なし 手術・処置等1 あり 手術・処置等2 1あり	5	7.60	0.51	1	4.00		7	7.86	0.73	12	9.67	1.25	8	12.13	0.85				3	4.67	0.45
050030xx9912xx	急性心筋梗塞、再発性心筋梗塞 手術なし 手術・処置等1 あり 手術・処置等2 2あり	54	19.96	0.56	18	14.22	0.39	112	17.93	0.70	103	16.36	0.94	154	18.24	0.74	16	17.00	0.71	28	17.36	0.62
050030xx9913xx	急性心筋梗塞、再発性心筋梗塞 手術なし 手術・処置等1 あり 手術・処置等2 3あり							3	22.00	0.45	3	26.00	0.31	3	14.33	0.65						

	平成21年度																							
診断群分類番号	平成15年度 新規DPC対象病院			平成16年度 新規DPC対象病院			平成18年度 新規DPC対象病院			平成20年度 新規DPC対象病院			平成21年度 新規DPC対象病院			平成18,19年度 新規DPC準備病院			平成20年度 新規DPC準備病院			平成21年度 新規DPC準備病院		
	件数	平均値	変動係数	件数	平均値	変動係数	件数	平均値	変動係数	件数	平均値	変動係数	件数	平均値	変動係数	件数	平均値	変動係数	件数	平均値	変動係数	件数	平均値	変動係数
040070xxxxxxxx	1221	5.65	0.64	1430	4.86	0.59	5908	4.90	0.52	6513	4.74	0.74	8250	4.71	0.54	861	7.18	1.27	1666	5.42	0.60	1054	5.32	0.54
040080xx99x00x	3937	11.25	1.11	5480	8.42	1.04	19589	8.61	1.10	27580	8.60	1.10	35809	9.29	1.15	5214	15.40	1.07	8004	12.80	1.05	4589	13.80	1.17
040080xx99x01x	1969	16.90	0.88	3738	18.40	0.98	16590	17.52	0.94	23055	17.98	0.96	29572	18.43	0.97	2178	24.52	0.90	2514	21.55	0.90	1154	23.28	0.95
040080xx99x1xx	386	21.49	1.11	312	24.65	1.07	1103	24.96	0.96	1747	25.40	0.97	1999	24.89	0.99	238	28.21	0.88	349	26.26	0.96	135	23.83	0.86
040080xx97x00x	238	34.14	0.90	215	30.68	1.01	750	30.37	0.98	1000	30.83	0.98	1222	36.58	0.92	367	47.33	0.76	414	43.38	0.79	254	52.50	0.72
040080xx97x01x	268	41.61	0.74	481	48.33	0.69	1822	45.64	0.67	2596	48.47	0.69	2983	49.33	0.68	276	60.92	0.70	305	52.40	0.65	129	63.60	0.66
040080xx97x1xx	327	52.20	0.76	176	55.32	0.70	763	57.99	0.70	840	58.09	0.69	1000	58.89	0.69	129	66.73	0.72	137	61.53	0.77	72	63.74	0.64
040090xxxxxxxx	159	9.35	1.03	80	11.31	1.16	303	8.80	1.13	329	10.43	1.45	478	8.90	1.05	160	11.78	1.09	204	11.02	1.16	149	11.97	1.29
040100xxxxx00x	1425	8.33	0.81	2217	6.57	0.66	7197	6.71	0.78	9885	6.35	0.69	11259	6.60	0.84	1024	8.68	1.17	2304	7.21	0.81	1419	7.67	0.89
040100xxxxx01x	104	12.63	0.61	152	11.86	0.75	449	13.06	0.80	708	13.36	0.98	981	13.75	0.82	71	16.54	0.87	97	17.53	0.90	49	19.67	1.07
040100xxxxx1xx	45	18.67	1.29	61	18.75	0.69	100	16.43	0.81	105	14.30	0.93	110	17.35	0.97	21	24.19	0.85	29	28.34	0.88	13	22.00	1.88
040110xxxxx0xx	2073	23.37	0.93	758	21.34	0.88	3059	24.10	0.92	3291	23.94	0.97	4186	23.93	0.94	396	26.28	0.99	623	26.39	1.05	300	25.42	0.89
040110xxxxx1xx	176	41.89	0.96	92	26.84	0.84	350	35.46	0.77	407	36.89	0.85	471	35.30	0.89	52	43.88	0.83	78	45.78	0.87	29	31.90	0.65
040120xx99x0xx	327	15.80	0.78	321	16.64	0.97	1156	16.48	0.87	1518	15.38	0.93	2037	17.52	0.95	289	19.95	0.89	274	17.58	0.83	197	20.31	1.10
040120xx99x1xx	42	23.64	0.79	37	25.73	0.63	186	26.95	0.83	228	32.25	0.92	251	26.98	0.82	30	32.83	0.76	47	34.53	0.84	9	35.78	0.81
040120xx97x0xx	44	17.05	0.71	18	26.67	0.82	84	26.25	0.96	67	29.78	1.05	79	22.80	0.85	12	26.67	0.53	15	47.60	0.64	10	39.10	1.04
040120xx97x1xx	11	65.09	0.84	3	17.33	0.43	23	57.91	0.54	24	70.83	0.64	44	63.82	0.73	1	110.00		9	76.00	0.54	5	73.60	0.65
040130xx99x0xx	598	12.25	0.95	350	13.88	1.08	1289	13.92	1.07	1461	14.09	1.08	2021	14.20	1.10	261	19.51	1.16	290	18.26	1.14	222	18.92	0.98
040130xx99x1xx	307	20.85	1.18	164	21.65	0.93	669	23.83	0.99	750	23.78	1.06	945	23.11	1.03	81	36.05	1.13	135	25.39	1.06	91	28.23	1.19
040130xx97x0xx	40	34.67	0.78	20	26.45	0.88	77	33.34	0.95	89	31.67	0.94	116	38.37	0.80	20	43.50	0.67	21	32.95	0.94	15	33.20	0.80
040130xx97x1xx	127	47.84	0.85	43	49.37	0.85	190	58.78	0.70	229	55.05	0.79	262	58.56	0.74	26	49.27	0.86	36	72.22	0.77	14	62.71	0.80
040140xx99xxxx	148	11.16	1.19	72	9.10	0.77	354	8.41	0.83	285	9.07	0.97	379	8.89	0.82	23	11.09	0.92	58	10.90	0.97	19	8.00	0.73
040140xx97xxxx	73	15.82	1.02	32	9.22	0.64	112	15.21	1.59	79	13.92	1.16	77	16.13	1.01	5	24.00	0.49	10	13.70	0.41	3	41.67	0.80
040150xx99x0xx	436	22.94	0.77	289	26.25	0.76	1191	24.65	0.73	1442	26.36	0.79	1809	24.78	0.79	107	26.43	0.73	194	29.17	0.79	125	26.88	0.77
040150xx99x1xx	10	34.70	0.76	2	74.00	0.31	28	27.50	0.87	38	33.13	0.99	47	34.85	0.89	5	33.40	0.60	6	28.67	0.89	2	44.00	0.93
040150xx97x0xx	245	35.78	0.87	73	37.21	0.93	329	36.59	0.80	308	39.98	0.91	349	35.64	0.79	32	56.00	0.74	31	42.29	0.69	18	45.78	0.83
040150xx97x1xx	62	67.40	0.58	21	71.24	0.52	84	66.46	0.70	81	63.96	0.58	71	67.48	0.67	6	70.00	1.01	14	44.14	0.71	6	95.17	0.46
040160xxxxxxxx	279	18.46	1.22	154	20.52	1.13	678	20.85	1.28	787	22.73	1.28	888	20.61	1.30	66	15.27	1.21	111	16.77	1.25	74	20.20	1.37
040170xxxxxxxx	338	14.80	1.31	149	11.30	1.57	496	15.66	1.37	509	17.74	1.03	659	17.70	1.07	53	18.08	1.28	85	22.41	1.08	69	17.14	1.20
040180xx99xxxx	121	10.55	1.54	24	20.54	2.27	127	10.35	1.34	158	7.61	1.05	161	9.97	1.19	18	23.89	0.81	31	7.03	0.82	23	11.30	1.25
040180xx97xxxx	139	19.84	1.12	15	12.40	0.84	81	17.72	1.34	55	17.76	1.64	77	16.94	1.21	3	59.33	0.90	16	33.56	0.84	3	18.67	0.71
040190xx99xxxx	302	16.47	0.85	174	18.37	0.96	834	17.45	0.89	953	18.49	0.95	1164	18.47	1.03	153	20.51	0.93	175	19.65	1.00	89	21.84	0.99
040190xx97xxxx	53	30.60	0.75	20	31.50	0.74	113	32.58	0.86	128	40.48	0.78	162	35.90	0.73	12	49.83	0.50	21	35.95	1.09	13	31.15	0.65
040200xx99x00x	571	9.07	0.88	424	8.48	0.88	1582	8.45	0.91	1855	8.49	0.82	2373	8.68	0.90	247	10.76	0.96	377	9.40	0.90	255	12.37	1.17
040200xx99x01x	182	20.93	1.03	125	14.70	0.73	494	14.83	0.85	566	15.02	0.89	750	15.72	0.89	65	15.83	0.96	70	14.73	0.70	29	23.52	0.55
040200xx99x1xx	10	21.70	0.65	4	24.25	0.69	13	27.54	0.76	31	24.32	1.03	41	20.37	1.04	3	23.00	1.26	3	23.33	0.64	3	13.00	0.48
040200xx97x0xx	43	17.02	0.95	24	21.63	1.48	112	21.76	1.05	92	20.80	0.99	167	22.41	1.07	24	19.83	0.93	30	24.47	0.98	16	37.06	1.52
040200xx97x1xx	4	53.50	0.98	1	13.00		5	48.60	0.70	11	67.09	1.00	10	49.90	0.85	1	36.00		2	70.50	0.87			
040200xx01x00x	536	10.45	0.56	262	10.01	0.62	1333	10.24	0.60	1484	10.50	0.62	1554	11.19	0.60	119	12.11	1.00	217	11.72	0.66	149	10.39	0.63
040200xx01x01x	103	17.17	0.62	64	13.19	0.75	227	17.77	0.75	230	19.74	0.73	205	18.68	0.64	15	15.33	0.63	22	27.82	0.64	6	17.67	0.32
040200xx01x1xx	14	45.29	0.80	6	74.17	0.59	13	41.15	0.68	22	35.32	0.73	25	35.76	0.58	2	50.00	0.48	3	73.33	0.56	1	14.00	
040210xx99xxxx	61	14.98	1.34	64	13.44	0.83	228	11.91	1.06	286	13.92	1.00	332	13.11	0.91	43	18.30	1.08	47	16.13	0.91	32	14.16	0.93
040210xx97xxxx	23	14.04	0.45	8	18.25	0.63	38	16.05	0.97	49	18.55	0.78	46	13.72	0.69	2	56.00	0.63	4	17.50	0.49	4	11.00	0.74
040220xx99x0xx	50	7.90	1.27	17	9.71	0.72	87	10.40	0.81	106	12.96	1.20	154	10.62	0.86	23	9.00	0.60	22	13.36	0.83	16	10.38	0.69
040220xx99x1xx	1	84.00								3	35.00	1.13												
040220xx97x0xx	81	18.57	0.88	6	14.50	0.49	46	18.20	0.54	51	19.24	0.72	57	27.21	1.06	1	24.00		17	20.12	0.59	11	20.18	0.53
040220xx97x1xx	51	44.12	0.72	3	37.67	0.74	11	41.27	0.69	7	32.57	0.52	14	48.36	0.77				1	34.00		1	37.00	
040230xx99xxxx	40	13.38	1.20	16	23.94	1.17	43	10.49	0.75	65	13.11	1.00	73	12.10	0.74	11	11.82	0.44	31	15.81	1.35	9	9.78	0.66
040230xx97xxxx	36	15.08	1.05	3	35.67	1.44	56	11.66	0.85	56	12.29	0.99	73	20.93	1.38	3	15.00	1.06	16	16.69	0.77	9	22.00	0.62
040240xx99x0xx	104	18.16	1.11	61	23.31	0.83	232	16.97	1.02	280	20.98	1.20	334	19.25	0.95	20	15.80	1.56	20	15.30	0.90	13	6.23	0.80
040240xx99x1xx	177	17.84	1.31	58	28.31	0.88	219	26.12	0.87	238	23.81	0.97	289	23.54	0.86	14	32.64	1.18	15	34.40	0.88	11	21.09	1.26
040240xx97x0xx	76	14.33	1.11	9	27.44	1.22	54	27.85	0.99	69	30.16	1.08	73	26.23	1.06	2	27.50	0.44	6	40.67	0.55	8	18.38	1.26
040240xx97x1xx	225	44.72	0.84	60	49.62	0.76	307	45.53	0.80	315	48.28	0.81	327	47.73	0.75	6	35.33	0.34	12	28.33	0.48	12	42.42	0.84
040260xx99x0xx	368	16.20	0.96	57	21.98	0.93	127	18.40	0.79	136	21.00	1.14	192	19.45	1.00	16	19.56	0.97	20	15.15	0.85	16	16.19	1.06
040260xx99x1xx	117	30.26	0.98	20	25.90	0.97	26	40.88	0.85	45	31.36	1.06	35	22.71	1.07	1	28.00		4	13.00	1.34	3	26.00	0.24
040260xx97x0xx	28	34.43	1.27	3	42.67	0.72	5	35.80	0.64	9	45.22	1.03	13	71.38	0.76				1	12.00				
040260xx97x1xx	44	44.93	0.79	26	51.38	0.48	5	46.60	0.92	14	47.57	0.63	7	63.71	0.66				2	37.00	0.54	2	116.50	0.21
040310xxxxxxxx	363	14.66	1.09	90	14.26	1.27	347	12.63	1.16	372	12.51	1.09	538	14.82	1.29	69	17.06	1.00	81	19.60	1.05	50	15.26	1.30
050010xxxxxxxx	16	28.63	0.70	6	6.50	1.70	12	14.58	0.56	10	31.50	0.58	1	22.00		3	14.33	0.84	1	29.00		5	7.60	0.12
050020xx99xxxx	11	10.36	0.74	6	8.50	0.50	13	10.77	0.83	12	10.08	1.26	17	9.82	1.05	2	16.50	1.16	1	4.00		1	8.00	
050020xx97xxxx							2	9.00	0.63	2	10.00	0.57	3	7.33	0.31				3	20.00	0.91	1	40.00	
050020xx01xxxx	50	25.66	0.47	10	29.80	0.34	29	27.45	0.59	36	26.06	0.35	38	30.21	0.53	2	19.00	0.07	9	31.89	0.80	3	27.00	0.46
050030xx9900xx	110	11.94	0.93	103	17.53	1.03	339	14.24	1.17	484	14.42	1.03	669	14.31	1.27	87	11.60	1.03	138	13.96	0.99	64	10.69	0.98
050030xx9901xx	4	8.50	1.14	1	5.00		6	15.67	0.45	7	13.86	0.66	7	9.14	0.75	1	3.00		1	19.00		1	6.00	
050030xx9902xx	13	13.69	0.42	3	17.33	0.42	51	20.78	0.64	50	19.50	0.54	77	21.79	0.87	8	23.00	1.21	11	34.91	1.31	6	16.83	0.51
050030xx9903xx	1	17.00					6	24.00	0.81	3	14.00	0.62	6	9.50	0.47	1	8.00		3	15.00	1.03	3	29.00	0.98
050030xx99100x	122	8.06	0.84	95	9.34	0.81	300	8.01	0.86	290	7.99	0.89	378	8.59	1.00	28	12.11	0.97	75	8.35	0.88	28	9.04	1.19
050030xx99101x	33	11.21	0.84	6	19.33	0.32	82	12.71	0.89	76	14.87	0.91	143	12.25	0.82	4	16.75	0.87	13	24.00	0.91	7	28.00	0.64
050030xx9911xx	5	14.00	0.54	1	6.00		2	8.50	0.25	8	7.75	0.67	12	13.75	0.93	1	12.00		3	6.33	0.81			
050030xx9912xx	51	18.96	0.59	20	15.15	0.42	73	18.04	0.58	73	17.44	0.67	133	17.74	0.58	12	16.17	0.69	26	18.65	0.74	9	20.00	0.45
050030xx9913xx	1	8.00					3	31.33	0.41				2	29.00	0.54	1	3.00		1	7.00		1	73.00	

※診断群分類は平成20年4月版を使用

診断群分類別在院日数の状況

診断群分類番号	診断群分類名称	平成20年度																平成21年度															
		平成15年度 新規DPC対象病院			平成16年度 新規DPC対象病院			平成18年度 新規DPC対象病院			平成20年度 新規DPC対象病院			平成21年度 新規DPC対象病院			平成18,19年度 新規DPC準備病院			平成20年度 新規DPC準備病院			平成15年度 新規DPC対象病院			平成16年度 新規DPC対象病院			平成18年度 新規DPC対象病院			平成20年度 新規DPC対象病院		
		件数	平均値	変動係数	件数	平均値	変動係数	件数	平均値	変動係数	件数	平均値	変動係数	件数	平均値	変動係数	件数	平均値	変動係数	件数	平均値	変動係数	件数	平均値	変動係数	件数	平均値	変動係数	件数	平均値	変動係数	件数	平均値	変動係数
050030xx97x0xx	急性心筋梗塞，再発性心筋梗塞　その他の手術あり 手術・処置等２なし	46	29.50	0.89	16	23.00	0.92	109	31.42	1.04	82	33.16	0.93	99	36.75	1.04	12	25.08	1.43	18	40.11	0.95	45	28.38	0.71	21	28.52	0.71	95	25.52	0.99	98	27.55	0.89
050030xx97x1xx	急性心筋梗塞，再発性心筋梗塞　その他の手術あり 手術・処置等２ 1あり	2	11.50	0.68	1	70.00		5	35.80	0.89	10	33.80	0.81	6	40.50	1.09	1	17.00					2	40.00	1.17				6	29.00	1.13	5	61.80	1.08
050030xx97x2xx	急性心筋梗塞，再発性心筋梗塞　その他の手術あり 手術・処置等２ 2あり	11	43.00	0.85	5	33.60	0.69	23	30.13	0.52	13	38.77	0.68	27	37.59	0.75	2	24.50	0.32	2	18.00	0.31	18	38.83	0.77				15	29.53	0.58	17	37.53	0.83
050030xx97x3xx	急性心筋梗塞，再発性心筋梗塞　その他の手術あり 手術・処置等２ 3あり							3	19.33	0.06	5	32.40	1.38	5	50.80	1.06	1	55.00								1	24.00		2	44.50	0.17	2	28.00	0.66
050030xx97x4xx	急性心筋梗塞，再発性心筋梗塞　その他の手術あり 手術・処置等２ 4あり	33	23.36	1.02	14	20.93	0.93	63	21.24	1.06	59	18.44	1.06	70	17.83	1.03	12	36.25	0.96	13	18.69	1.17	22	35.27	1.11	15	24.47	0.88	34	20.12	1.20	62	19.29	1.02
050030xx03x0xx	急性心筋梗塞，再発性心筋梗塞　経皮的冠動脈ステント留置術等 手術・処置等２ なし	1061	17.83	0.59	922	15.78	0.66	3023	15.39	0.72	3259	15.74	0.78	3415	17.47	0.67	333	16.39	0.63	563	18.13	0.78	1093	17.60	0.65	803	16.02	0.66	3070	15.08	0.68	3080	15.62	0.68
050030xx03x10x	急性心筋梗塞，再発性心筋梗塞　経皮的冠動脈ステント留置術等 手術・処置等２ 1あり 副傷病なし	18	24.28	1.07	6	22.00	0.88	39	17.82	1.16	38	19.66	1.22	51	27.31	0.94	11	20.09	1.15	19	19.32	1.07	32	24.88	0.80	5	10.40	0.76	27	17.70	1.94	39	21.95	0.95
050030xx03x11x	急性心筋梗塞，再発性心筋梗塞　経皮的冠動脈ステント留置術等 手術・処置等２ 1あり 副傷病あり	19	30.05	0.72	4	18.50	0.43	39	34.69	0.87	39	35.62	1.33	14	36.93	0.53	1	3.00		2	31.00	0.50	14	43.43	1.09	4	29.75	0.65	32	28.97	0.85	45	27.64	0.69
050030xx03x2xx	急性心筋梗塞，再発性心筋梗塞　経皮的冠動脈ステント留置術等 手術・処置等２ 2あり	415	22.03	0.68	128	21.16	0.72	906	19.72	0.65	834	20.66	0.63	1667	20.65	0.59	78	21.97	0.59	136	19.24	0.61	485	21.91	0.75	139	18.78	0.44	893	18.61	0.55	802	18.84	0.53
050030xx03x3xx	急性心筋梗塞，再発性心筋梗塞　経皮的冠動脈ステント留置術等 手術・処置等２ 3あり	8	14.63	0.32	28	14.89	1.35	86	22.44	0.82	75	15.28	0.54	111	23.52	0.68	15	19.27	0.49	39	18.95	0.63	6	21.17	0.27	21	14.90	0.99	38	20.50	0.46	88	17.05	0.71
050030xx03x4xx	急性心筋梗塞，再発性心筋梗塞　経皮的冠動脈ステント留置術等 手術・処置等２ 4あり	519	24.99	0.84	237	24.50	0.89	1038	21.65	0.70	1020	22.82	0.86	1172	25.54	0.88	122	24.26	0.89	163	27.09	0.83	541	25.19	0.84	204	23.70	0.72	1120	22.31	0.83	1075	22.73	0.88
050030xx02x0xx	急性心筋梗塞，再発性心筋梗塞　冠動脈、大動脈バイパス移植術（人工心肺を使用しないもの）等 手術・処置等２ なし	45	34.16	0.76	12	30.00	0.36	52	36.06	0.67	65	31.05	0.54	41	36.24	0.44	2	12.50	0.06	6	32.83	0.45	41	36.41	0.59	11	28.36	0.57	49	37.92	0.81	33	32.39	0.52
050030xx02x1xx	急性心筋梗塞，再発性心筋梗塞　冠動脈、大動脈バイパス移植術（人工心肺を使用しないもの）等 手術・処置等２ 1あり	8	35.88	0.60	2	29.00	0.78	8	42.75	0.64	5	35.80	0.63	5	40.40	0.55	1	84.00		2	46.50	0.47	5	45.60	0.48				3	24.67	0.06	2	114.00	0.10
050030xx02x2xx	急性心筋梗塞，再発性心筋梗塞　冠動脈、大動脈バイパス移植術（人工心肺を使用しないもの）等 手術・処置等２ 2あり	11	67.64	0.84	2	47.50	0.52	13	53.62	0.46	15	42.40	0.42	12	62.83	0.54	1	30.00		3	33.33	0.51	7	48.14	0.33	4	50.50	0.44	8	47.25	0.39	9	45.22	0.54
050030xx02x3xx	急性心筋梗塞，再発性心筋梗塞　冠動脈、大動脈バイパス移植術（人工心肺を使用しないもの）等 手術・処置等２ 3あり																			1	87.00													
050030xx02x4xx	急性心筋梗塞，再発性心筋梗塞　冠動脈、大動脈バイパス移植術（人工心肺を使用しないもの）等 手術・処置等２ 4あり	68	38.25	0.67	29	37.07	0.70	131	37.08	0.80	105	39.91	0.68	80	42.55	0.64	10	27.40	0.50	15	26.27	0.61	72	41.38	0.80	26	43.27	0.57	113	31.54	0.66	106	38.32	0.65
050030xx01x0xx	急性心筋梗塞，再発性心筋梗塞　心室瘤切除術（梗塞切除を含む。）単独のもの等 手術・処置等２ なし							1	20.00		1	59.00																1	28.00				
050030xx01x1xx	急性心筋梗塞，再発性心筋梗塞　心室瘤切除術（梗塞切除を含む。）単独のもの等 手術・処置等２ 1あり																																
050030xx01x2xx	急性心筋梗塞，再発性心筋梗塞　心室瘤切除術（梗塞切除を含む。）単独のもの等 手術・処置等２ 2あり																																
050030xx01x3xx	急性心筋梗塞，再発性心筋梗塞　心室瘤切除術（梗塞切除を含む。）単独のもの等 手術・処置等２ 3あり																																
050030xx01x4xx	急性心筋梗塞，再発性心筋梗塞　心室瘤切除術（梗塞切除を含む。）単独のもの等 手術・処置等２ 4あり	1	28.00								2	36.00	0.79													1	47.00							
050040xx99xxxx	急性心筋梗塞の続発性合併症 手術なし	3	52.33	0.48	1	3.00		7	6.14	0.96	4	6.00	0.81	33	11.64	1.53	1	59.00		5	15.40	1.20	2	15.50	0.87	2	2.50	0.28	11	17.36	1.45	14	8.29	1.23
050040xx97xxxx	急性心筋梗塞の続発性合併症 その他の手術あり	7	48.57	1.26	6	26.50	0.77	20	30.70	0.86	34	33.09	0.95	76	16.39	0.83	1	11.00		2	54.00	0.84	15	27.60	0.77	8	40.00	1.17	25	39.76	0.98	28	32.50	0.94
050040xx01xxxx	急性心筋梗塞の続発性合併症 左室形成術、心室中隔穿孔閉鎖術、左室自由壁破裂修復術	35	37.03	0.56	11	37.91	0.43	37	36.59	0.63	23	32.04	0.85	28	36.14	0.80	7	39.71	0.81	3	29.33	0.55	30	43.60	0.65	5	30.80	0.50	43	32.19	0.66	28	39.93	0.73
050050xx990000	狭心症、慢性虚血性心疾患　手術なし 手術・処置等１なし 手術・処置等２なし 副傷病なし	358	7.82	1.10	277	7.11	1.56	905	6.51	1.02	1214	7.10	1.25	1879	8.40	1.20	335	10.20	1.26	436	9.11	1.19	377	6.93	1.17	278	6.72	1.18	709	6.30	0.96	1079	6.22	1.13
050050xx990001x	狭心症、慢性虚血性心疾患　手術なし 手術・処置等１なし 手術・処置等２なし 副傷病あり	157	8.38	0.98	119	10.71	1.56	343	9.94	1.08	466	11.30	1.13	453	12.05	1.14	66	13.80	0.91	128	11.49	1.01	159	10.14	0.97	121	9.13	0.87	341	9.64	1.01	530	11.03	1.21
050050xx9901xx	狭心症、慢性虚血性心疾患　手術なし 手術・処置等１なし 手術・処置等２ 1あり	18	10.11	0.79	14	11.50	1.57	38	8.13	0.72	44	10.86	1.77	65	9.32	0.99	5	5.80	0.86	6	5.17	0.53	21	7.95	0.80	11	11.82	1.46	43	9.65	1.10	42	12.55	2.03
050050xx9902xx	狭心症、慢性虚血性心疾患　手術なし 手術・処置等１なし 手術・処置等２ 2あり	289	15.30	0.80	63	16.65	0.71	399	11.80	0.79	441	13.41	1.01	743	12.66	0.92	98	12.41	0.90	153	10.20	0.99	266	13.74	0.59	51	9.59	0.64	275	12.55	0.89	396	11.81	0.90
050050xx9903xx	狭心症、慢性虚血性心疾患　手術なし 手術・処置等１なし 手術・処置等２ 3あり													1	9.00																		
050050xx9910xx	狭心症、慢性虚血性心疾患　手術なし 手術・処置等１あり 手術・処置等２なし	8207	4.46	0.82	5195	3.40	0.76	22986	3.39	0.77	24691	3.44	0.82	27641	3.65	1.00	3333	3.83	1.29	4269	3.80	0.94	8793	4.37	0.82	5201	3.38	0.85	23293	3.35	0.75	23988	3.36	0.72
050050xx9911xx	狭心症、慢性虚血性心疾患　手術なし 手術・処置等１あり 手術・処置等２ 1あり	360	5.09	0.74	245	3.43	0.85	915	3.54	0.65	938	4.11	0.89	914	4.15	1.26	109	3.81	0.98	134	4.55	1.26	421	5.27	0.86	249	3.38	0.94	954	3.53	0.72	948	4.04	0.82
050050xx9912xx	狭心症、慢性虚血性心疾患　手術なし 手術・処置等１あり 手術・処置等２ 2あり	715	11.69	0.78	187	8.35	0.86	892	9.22	0.75	1880	7.45	0.96	3500	6.98	1.10	407	7.12	0.88	301	9.12	0.91	805	10.27	0.77	204	8.85	0.89	828	8.66	0.86	1944	6.72	0.79
050050xx9913xx	狭心症、慢性虚血性心疾患　手術なし 手術・処置等１あり 手術・処置等２ 3あり							1	3.00					5	9.80	0.88																	
050050xx97x0xx	狭心症、慢性虚血性心疾患　その他の手術あり 手術・処置等２ なし	122	27.30	1.02	59	18.00	1.53	189	17.07	0.99	195	18.46	1.05	233	21.68	1.18	40	27.13	1.26	39	22.31	1.23	109	21.71	0.86	75	18.25	1.33	161	18.74	1.04	201	19.83	1.32
050050xx97x1xx	狭心症、慢性虚血性心疾患　その他の手術あり 手術・処置等２ 1あり	12	32.58	1.73	3	9.00	0.97	14	26.36	1.11	20	29.45	1.17	41	20.93	1.47	1	32.00		7	33.29	0.48	16	56.69	1.05	2	37.50	0.89	21	13.43	0.81	28	33.21	1.23
050050xx97x2xx	狭心症、慢性虚血性心疾患　その他の手術あり 手術・処置等２ 2あり	88	35.97	0.95	12	29.83	0.56	70	32.51	1.18	65	28.45	0.73	79	30.91	0.96	8	19.00	0.52	11	24.00	0.65	76	34.64	0.81	13	26.85	0.84	57	28.93	0.63	60	25.88	0.75
050050xx97x3xx	狭心症、慢性虚血性心疾患　その他の手術あり 手術・処置等２ 3あり	1	75.00					1	68.00		3	10.33	0.57															1	62.00				
050050xx97x4xx	狭心症、慢性虚血性心疾患　その他の手術あり 手術・処置等２ 4あり	104	13.75	1.99	60	5.33	0.86	149	6.23	1.63	208	6.25	1.56	139	11.30	1.61	16	9.06	0.69	86	7.09	1.03	79	12.43	1.19	61	5.23	1.54	157	7.51	1.83	216	5.37	1.90
050050xx03x0xx	狭心症、慢性虚血性心疾患　経皮的冠動脈ステント留置術等 手術・処置等２ なし	4861	7.92	0.91	3043	6.07	0.99	12749	6.09	0.90	12133	6.09	0.99	14828	7.57	1.10	1860	7.49	1.13	2366	7.89	1.01	5418	7.51	1.01	3021	5.82	1.07	14035	5.96	0.97	12454	6.00	0.96
050050xx03x10x	狭心症、慢性虚血性心疾患　経皮的冠動脈ステント留置術等 手術・処置等２ 1あり 副傷病なし	243	9.62	1.01	143	5.21	0.84	468	6.69	1.45	460	6.60	1.01	685	8.53	1.07	118	9.49	0.99	94	9.29	1.11	268	8.25	0.94	140	5.77	0.98	514	6.24	1.08	413	6.23	0.88
050050xx03x11x	狭心症、慢性虚血性心疾患　経皮的冠動脈ステント留置術等 手術・処置等２ 1あり 副傷病あり	132	14.61	1.18	52	12.04	1.09	312	9.38	1.37	246	11.62	1.34	140	17.46	1.16	12	13.83	0.95	21	14.10	0.69	144	13.56	0.99	55	14.04	1.10	373	8.98	1.80	289	9.97	1.27
050050xx03x2xx	狭心症、慢性虚血性心疾患　経皮的冠動脈ステント留置術等 手術・処置等２ 2あり	546	21.09	0.77	105	14.93	0.60	654	16.71	0.87	863	14.42	0.97	1891	15.72	0.94	180	14.08	0.90	171	16.42	1.06	503	19.85	0.76	143	13.11	0.71	657	16.13	0.87	790	13.42	0.91
050050xx03x3xx	狭心症、慢性虚血性心疾患　経皮的冠動脈ステント留置術等 手術・処置等２ 3あり	1	12.00					3	18.33	0.99	6	25.50	1.34	8	40.50	0.72	3	24.67	0.78	5	21.60	0.91	1	4.00					2	3.00	0.47	6	15.83	0.69
050050xx03x4xx	狭心症、慢性虚血性心疾患　経皮的冠動脈ステント留置術等 手術・処置等２ 4あり	170	13.94	1.04	86	12.06	0.77	343	13.12	1.04	350	14.11	1.02	449	16.14	1.07	43	15.49	0.83	56	18.20	1.18	208	15.11	1.08	88	11.68	0.89	330	14.44	1.34	473	13.89	1.09
050050xx02x0xx	狭心症、慢性虚血性心疾患　冠動脈、大動脈バイパス移植術（人工心肺を使用しないもの）等 手術・処置等２ なし	1032	29.16	0.54	202	27.63	0.52	1036	27.09	0.60	847	27.21	0.54	890	31.37	0.51	139	24.24	0.50	236	29.26	0.59	945	28.09	0.52	147	27.82	0.71	865	25.80	0.56	734	28.36	0.56
050050xx02x1xx	狭心症、慢性虚血性心疾患　冠動脈、大動脈バイパス移植術（人工心肺を使用しないもの）等 手術・処置等２ 1あり	89	37.45	0.69	17	47.82	0.74	107	36.25	0.76	98	38.24	0.69	83	44.01	0.67	9	32.00	0.55	14	35.64	0.46	106	38.06	0.75	23	40.91	0.96	80	33.40	0.61	76	34.12	0.79
050050xx02x2xx	狭心症、慢性虚血性心疾患　冠動脈、大動脈バイパス移植術（人工心肺を使用しないもの）等 手術・処置等２ 2あり	192	45.52	0.49	69	37.68	0.55	179	39.29	0.60	197	40.68	0.52	280	40.44	0.54	15	35.00	0.58	42	38.26	0.62	167	47.25	0.58	85	36.18	0.39	132	41.25	0.63	136	41.96	0.66
050050xx02x3xx	狭心症、慢性虚血性心疾患　冠動脈、大動脈バイパス移植術（人工心肺を使用しないもの）等 手術・処置等２ 3あり	2	48.00	0.41							1	100.00										1	50.00					1	30.00				
050050xx02x4xx	狭心症、慢性虚血性心疾患　冠動脈、大動脈バイパス移植術（人工心肺を使用しないもの）等 手術・処置等２ 4あり	253	34.13	0.49	82	33.87	0.51	326	31.87	0.62	289	36.92	0.74	297	39.18	0.64	21	31.67	0.55	37	37.89	0.81	333	36.03	0.66	93	38.61	0.69	390	32.29	0.66	344	31.64	0.57
050050xx01x0xx	狭心症、慢性虚血性心疾患　心室瘤切除術（梗塞切除を含む。）単独のもの等 手術・処置等２ なし	14	30.50	0.36				9	27.89	0.41	2	35.00	1.01	5	31.80	0.77				1	38.00		5	39.80	0.71				7	32.14	0.30	1	24.00	
050050xx01x1xx	狭心症、慢性虚血性心疾患　心室瘤切除術（梗塞切除を含む。）単独のもの等 手術・処置等２ 1あり	1	38.00																			1	63.00					2	25.50	0.14	1	32.00	
050050xx01x2xx	狭心症、慢性虚血性心疾患　心室瘤切除術（梗塞切除を含む。）単独のもの等 手術・処置等２ 2あり	5	63.40	0.90							1	36.00		4	51.50	0.58						6	67.00	0.67									
050050xx01x3xx	狭心症、慢性虚血性心疾患　心室瘤切除術（梗塞切除を含む。）単独のもの等 手術・処置等２ 3あり																																
050050xx01x4xx	狭心症、慢性虚血性心疾患　心室瘤切除術（梗塞切除を含む。）単独のもの等 手術・処置等２ 4あり				3	34.00	0.43	8	74.50	0.68	6	58.17	0.32	1	26.00					2	20.00	0.14	1	40.00		1	21.00		1	22.00		6	76.50	0.89
050060xx9900xx	心筋症　手術なし 手術・処置等１なし 手術・処置等２なし	62	15.48	0.84	13	11.62	0.76	70	15.29	1.05	86	13.99	1.12	123	14.49	0.99	18	15.06	0.72	30	12.77	0.83	98	20.89	1.02	14	12.50	0.61	80	17.54	1.19	96	15.56	0.88
050060xx9901xx	心筋症　手術なし 手術・処置等１なし 手術・処置等２ 1あり										3	12.00	0.71										2	18.00	0.47								
050060xx9902xx	心筋症　手術なし 手術・処置等１なし 手術・処置等２ 2あり	30	18.27	0.81	3	14.00	0.56	5	19.00	0.38	11	15.27	0.55	26	19.77	0.90	7	15.43	0.45	11	9.55	0.88	27	21.30	0.64	4	29.50	0.89	9	23.22	0.99	11	13.27	0.57
050060xx9910xx	心筋症　手術なし 手術・処置等１あり 手術・処置等２なし	113	8.34	1.03	38	7.50	0.78	135	5.63	0.84	178	6.07	1.01	200	6.71	1.09	30	7.00	1.09	38	6.45	1.39	115	10.97	0.93	52	7.27	1.33	153	7.42	1.24	167	6.35	0.97
050060xx9911xx	心筋症　手術なし 手術・処置等１あり 手術・処置等２ 1あり	1	29.00					5	14.20	1.57	2	2.50	0.28									2	4.00	0.35	2	7.00	0.40	3	2.67	0.22	5	5.40	0.99
050060xx9912xx	心筋症　手術なし 手術・処置等１あり 手術・処置等２ 2あり	55	17.58	0.53	6	14.83	0.82	19	17.74	1.01	16	14.63	0.48	59	10.51	0.75	13	11.69	0.56	17	10.00	0.50	81	17.75	0.85	1	22.00		19	13.53	0.57	14	19.93	0.54
050060xx97x0xx	心筋症　手術あり 手術・処置等２ なし	58	28.33	0.99	5	13.80	0.44	24	18.50	0.73	32	26.03	0.88	27	25.33	0.65	4	26.75	0.58	10	25.80	0.66	90	24.74	0.78	13	11.62	0.60	31	17.42	0.61	41	29.32	1.19
050060xx97x1xx	心筋症　手術あり 手術・処置等２ 1あり										1	17.00		2	61.00	0.26															1	28.00	
050060xx97x2xx	心筋症　手術あり 手術・処置等２ 2あり	30	37.43	0.48	1	12.00		4	21.50	0.29	5	25.40	0.42	8	35.38	0.46	1	55.00		6	23.17	0.53	21	42.00	0.57	1	18.00		2	60.50	0.20	4	39.75	0.92
050060xx97x4xx	心筋症　手術あり 手術・処置等２ 4あり	11	25.64	0.97	3	12.33	0.46	9	20.11	1.04	11	21.82	1.21	15	42.87	0.94	1	12.00		14	13.79	0.33	12	34.67	0.80	4	18.75	0.22	12	17.08	0.66	7	32.14	1.05
050065xx9900xx	拡張型心筋症　手術なし 手術・処置等１なし 手術・処置等２なし	121	21.93	1.03	26	15.96	0.98	107	18.48	0.83	180	17.44	0.92	255	19.74	0.97	30	20.60	0.57	37	22.11	1.51	106	19.92	0.93	35	18.29	1.02	129	19.64	0.94	159	19.70	1.23
050065xx9901xx	拡張型心筋症　手術なし 手術・処置等１なし 手術・処置等２ 1あり	1	19.00		1	51.00					2	74.00	0.84	3	26.67	0.38				1	13.00		1	3.00					4	18.25	1.29	4	15.50	0.52
050065xx9902xx	拡張型心筋症　手術なし 手術・処置等１なし 手術・処置等２ 2あり	51	23.84	0.66				29	25.03	0.72	29	20.21	0.68	64	27.22	0.79	7	27.43	0.94	14	24.57	1.28	38	26.53	0.99	3	23.67	0.45	24	22.08	0.66	25	24.12	0.88
050065xx9910xx	拡張型心筋症　手術なし 手術・処置等１あり 手術・処置等２なし	174	10.95	0.96	92	12.48	0.78	269	12.00	0.99	286	11.39	0.92	354	12.71	1.01	29	13.72	0.87	46	13.43	1.18	166	12.01	1.12	77	12.55	0.82	270	11.89	0.89	293	10.04	0.99
050065xx9911xx	拡張型心筋症　手術なし 手術・処置等１あり 手術・処置等２ 1あり	8	15.25	0.97	2	3.00	0.00	9	8.67	0.91	6	8.50	0.67	8	4.25	0.71				1	21.00		2	4.50	0.79	2	3.50	0.61	3	2.67	0.22	6	14.17	0.84
050065xx9912xx	拡張型心筋症　手術なし 手術・処置等１あり 手術・処置等２ 2あり	146	21.04	0.86	19	24.63	1.04	100	18.68	0.56	81	24.33	0.90	156	22.28	0.71	17	17.76	0.73	30	19.87	0.65	134	22.07	0.85	11	29.45	0.51	72	22.10	0.57	76	23.12	0.81

※診断群分類は平成20年4月版を使用

診断群分類別在院日数の状況

診断群分類番号	診断群分類名称	平成20年度																平成21年度															
		平成15年度 新規DPC対象病院			平成16年度 新規DPC対象病院			平成18年度 新規DPC対象病院			平成20年度 新規DPC対象病院			平成21年度 新規DPC対象病院			平成18,19年度 新規DPC準備病院			平成20年度 新規DPC準備病院			平成15年度 新規DPC対象病院			平成16年度 新規DPC対象病院			平成18年度 新規DPC対象病院			平成20年度 新規DPC対象病院		
		件数	平均値	変動係数	件数	平均値	変動係数	件数	平均値	変動係数	件数	平均値	変動係数	件数	平均値	変動係数	件数	平均値	変動係数	件数	平均値	変動係数	件数	平均値	変動係数	件数	平均値	変動係数	件数	平均値	変動係数	件数	平均値	変動係数
050065xx97x0xx	拡張型心筋症 手術あり 手術・処置等２なし	94	30.57	0.88	8	32.00	0.64	74	22.26	0.83	74	25.92	0.86	58	30.16	0.99	14	30.07	1.11	12	26.75	1.25	103	29.27	1.14	18	24.17	0.57	52	22.65	0.82	79	26.77	0.78
050065xx97x1xx	拡張型心筋症 手術あり 手術・処置等２ 1あり	1	9.00					5	60.80	1.66	3	56.67	0.71	5	38.80	1.09							4	45.75	0.77	1	30.00		3	48.67	0.27	1	26.00	
050065xx97x2xx	拡張型心筋症 手術あり 手術・処置等２ 2あり	78	50.86	0.73	4	17.00	0.49	12	41.83	0.66	25	48.52	0.65	27	37.96	0.44	6	41.17	0.58	5	36.20	1.03	67	40.42	0.68	3	37.33	0.43	10	43.40	0.68	30	34.07	0.48
050065xx97x4xx	拡張型心筋症 手術あり 手術・処置等２ 4あり	24	43.46	1.06	8	31.38	0.83	7	34.71	1.03	21	31.76	0.79	20	46.80	1.15	6	32.50	0.71	2	49.50	0.39	29	42.93	0.96	6	30.67	0.72	16	41.19	1.16	11	30.18	0.65
050070xx9900xx	撮影性不整脈 手術なし 手術・処置等１なし 手術・処置等２なし	1298	10.48	1.22	600	7.75	0.97	2235	8.16	1.15	2793	8.50	1.12	3942	10.07	1.20	580	9.10	0.94	853	10.05	1.27	1244	9.49	1.10	583	8.19	1.06	2120	7.94	1.10	2644	8.49	1.08
050070xx9901xx	撮影性不整脈 手術なし 手術・処置等１なし 手術・処置等２ 1あり	16	21.50	0.88	7	14.29	0.79	25	9.88	0.93	36	11.81	0.93	49	9.53	0.91	4	7.50	0.56	9	15.00	0.72	17	10.82	0.82	5	9.80	0.54	25	6.92	0.83	25	7.16	0.85
050070xx99100x	撮影性不整脈 手術なし 手術・処置等１あり 手術・処置等２なし 副傷病なし	288	10.24	0.96	83	7.84	0.91	469	8.31	1.10	422	8.49	1.01	671	9.40	1.01	88	9.66	1.04	109	9.20	0.92	268	9.40	0.99	91	9.31	1.02	422	7.51	0.91	399	8.63	1.03
050070xx99101x	撮影性不整脈 手術なし 手術・処置等１あり 手術・処置等２なし 副傷病あり	113	14.69	0.97	36	12.19	0.70	170	12.71	0.84	152	15.60	0.86	103	13.47	0.81	23	13.70	1.18	20	11.60	0.82	101	15.86	0.95	24	15.96	0.79	198	11.95	0.89	188	14.59	0.83
050070xx9911xx	撮影性不整脈 手術なし 手術・処置等１あり 手術・処置等２ 1あり	10	13.20	0.87				14	7.79	0.85	7	11.43	0.69	15	18.80	0.66	3	17.33	0.56	2	22.50	0.28	2	11.00	0.13	6	8.83	0.87	4	8.75	0.72	9	10.89	0.92
050070xx97x0xx	撮影性不整脈 その他の手術あり 手術・処置等２なし	749	23.63	0.86	105	18.26	0.78	536	17.94	0.79	474	20.86	0.90	590	21.73	0.83	98	21.46	0.65	145	21.85	0.82	777	22.94	0.81	131	19.26	0.75	557	20.21	0.89	540	19.10	0.80
050070xx97x1xx	撮影性不整脈 その他の手術あり 手術・処置等２ 1あり	24	32.58	0.64	1	20.00		25	37.24	0.82	23	31.48	0.92	20	23.45	0.94	3	18.67	0.65	1	9.00		29	42.48	0.77	7	40.14	0.69	25	27.12	1.06	22	29.14	0.75
050070xx97x4xx	撮影性不整脈 その他の手術あり 手術・処置等２ 4あり	88	24.52	0.68	25	24.56	0.76	139	25.47	0.78	117	22.44	0.74	160	24.05	0.89	16	30.69	1.00	28	21.93	0.80	88	26.48	1.02	29	26.07	1.00	100	23.17	0.69	134	22.39	0.86
050070xx01x0xx	撮影性不整脈 経皮的カテーテル心筋焼灼術 手術・処置等２なし	3156	9.00	0.98	472	6.07	0.89	2587	6.96	0.96	2026	6.95	0.86	1921	7.39	1.02	609	6.88	0.81	223	6.80	1.05	3382	8.82	0.87	500	6.38	0.88	2652	6.95	1.05	2286	6.84	0.88
050070xx01x1xx	撮影性不整脈 経皮的カテーテル心筋焼灼術 手術・処置等２ 1あり	34	10.24	0.62	5	10.00	0.92	24	10.13	1.02	33	9.18	1.02	31	10.19	1.41	4	8.50	0.53	1	4.00		32	11.59	1.41	7	15.00	1.02	39	6.62	0.67	39	9.54	0.92
050070xx01x4xx	撮影性不整脈 経皮的カテーテル心筋焼灼術 手術・処置等２ 4あり	23	31.96	0.85	5	33.60	0.75	19	22.53	0.85	11	19.91	1.04	16	38.06	1.15	4	63.00	1.26	1	47.00		24	27.63	0.72	12	7.25	0.60	46	14.43	1.19	13	14.54	0.61
050080xx9900xx	弁膜症 手術なし 手術・処置等１なし 手術・処置等２なし	222	12.63	1.03	65	13.63	0.82	207	13.52	0.87	327	13.01	1.08	553	15.87	0.92	67	17.55	0.86	117	11.66	1.07	239	12.80	0.90	64	13.70	1.02	228	12.82	0.82	278	11.83	0.94
050080xx9901xx	弁膜症 手術なし 手術・処置等１なし 手術・処置等２ 1あり	6	6.00	0.94				10	20.40	1.25	10	8.90	0.85	16	14.88	1.07	4	23.75	1.23	2	3.00	0.00	16	10.06	0.70				13	9.08	0.71	1	11.00	
050080xx9910xx	弁膜症 手術なし 手術・処置等１あり 手術・処置等２なし	802	9.65	0.91	172	6.19	1.14	995	5.19	1.34	1060	5.52	1.16	1069	7.23	1.17	142	7.92	1.19	274	6.14	0.98	832	9.02	0.86	205	5.44	0.94	947	5.14	1.02	995	5.46	1.17
050080xx9911xx	弁膜症 手術なし 手術・処置等１あり 手術・処置等２ 1あり	42	10.17	0.95	9	7.33	1.00	54	5.46	0.78	82	7.11	1.04	60	6.27	0.96	7	7.86	0.57	5	6.20	0.97	46	10.98	0.88	16	7.56	0.87	54	5.06	0.79	75	5.05	1.15
050080xx97x0xx	弁膜症 その他の手術あり 手術・処置等２ なし	118	28.03	0.92	11	29.18	1.51	79	26.49	0.99	74	25.43	1.10	109	28.61	0.88	12	39.42	0.80	19	22.11	1.00	116	26.83	1.09	18	32.06	1.02	73	27.07	1.19	74	27.09	1.05
050080xx97x1xx	弁膜症 その他の手術あり 手術・処置等２ 1あり	5	33.40	1.15	2	33.50	0.06	3	21.00	0.97	9	30.11	0.60	10	34.90	0.93	2	40.50	1.10	1	7.00		7	37.43	1.14	1	10.00					4	28.00	0.73
050080xx97x4xx	弁膜症 その他の手術あり 手術・処置等２ 4あり	5	73.20	1.25	2	28.50	0.42	5	19.40	0.17	8	10.50	1.00	10	32.80	0.92	6	18.67	0.70	1	7.00		4	44.25	0.78				4	22.75	0.78	14	15.29	1.01
050080xx03x0xx	弁膜症 経皮的僧帽弁拡張術等 手術・処置等２ なし	9	18.00	0.91	3	9.00	0.56	22	11.14	0.83	19	16.58	0.63	14	18.86	1.03	6	14.00	0.79	9	11.89	1.10	19	21.00	1.12	5	11.20	0.87	15	14.47	0.88	15	14.33	1.09
050080xx03x1xx	弁膜症 経皮的僧帽弁拡張術等 手術・処置等２ 1あり																																
050080xx03x4xx	弁膜症 経皮的僧帽弁拡張術等 手術・処置等２ 4あり	2	12.00	0.59				1	81.00		2	59.50	0.08	2	36.00	0.08	1	23.00		2	22.50	1.04	2	25.00	0.34							1	40.00
050080xx02x0xx	弁膜症 弁置換術等 手術・処置等２ なし	1237	31.70	0.62	171	35.86	0.59	867	29.19	0.54	763	32.22	0.60	1041	34.49	0.62	114	30.77	0.68	322	31.63	0.65	1177	32.07	0.63	176	30.09	0.54	833	28.07	0.56	653	30.42	0.53
050080xx02x4xx	弁膜症 弁置換術等 手術・処置等２ 4あり	247	38.47	0.52	72	32.93	0.61	261	32.71	0.65	181	31.88	0.55	170	38.68	0.61	14	36.38	0.59	41	35.00	0.44	361	36.53	0.62	100	28.67	0.55	267	31.02	0.60	202	33.80	0.57
050080xx01x0xx	弁膜症 ロス手術(自己肺動脈弁組織による大動脈基部置換術)等 手術・処置等２ なし	114	29.21	0.37	7	24.86	0.27	55	29.20	0.68	39	37.97	0.53	51	34.12	0.48	14	27.50	0.44	15	43.07	0.75	115	33.00	0.56	7	25.00	0.37	49	29.43	0.80	52	34.04	0.57
050080xx01x1xx	弁膜症 ロス手術(自己肺動脈弁組織による大動脈基部置換術)等 手術・処置等２ 1あり	1	60.00					3	53.00	0.60	4	56.75	0.24	4	32.00	0.43						4	40.25	0.43				2	36.00	0.43	1	84.00	
050080xx01x4xx	弁膜症 ロス手術(自己肺動脈弁組織による大動脈基部置換術)等 手術・処置等２ 4あり	12	52.75	0.76	6	27.33	0.47	5	26.40	0.20	8	42.25	0.57	9	28.00	0.35				4	54.25	0.38	15	38.53	0.49	9	29.56	0.31	10	33.80	0.55	4	66.75	0.89
050085xx9900xx	遠合弁膜症 手術なし 手術・処置等１なし 手術・処置等２なし	6	12.50	0.50	7	11.86	0.38	4	20.00	1.07	20	25.15	1.04	26	23.65	1.16	6	11.83	0.74	9	23.56	0.59	2	11.00	0.90				12	17.67	0.96	19	19.89	0.70
050085xx9901xx	遠合弁膜症 手術なし 手術・処置等１なし 手術・処置等２ 1あり				1	12.00								3	11.33	0.94															1	3.00	
050085xx9910xx	遠合弁膜症 手術なし 手術・処置等１あり 手術・処置等２なし	17	9.65	0.83	4	4.25	0.75	40	5.65	0.94	42	7.69	0.88	31	10.68	1.42	5	4.40	0.38	10	4.10	0.51	12	9.50	1.19	12	7.75	1.15	25	8.12	1.15	42	5.36	0.80
050085xx9911xx	遠合弁膜症 手術なし 手術・処置等１あり 手術・処置等２ 1あり	4	11.75	0.29				3	15.33	0.43	2	5.50	0.39	5	10.00	1.46				1	6.00					2	13.50	0.37	3	6.33	0.91	3	6.00	0.60
050085xx97x0xx	遠合弁膜症 その他の手術あり 手術・処置等２ なし	3	14.67	0.21	1	5.00		8	61.25	0.78	9	51.44	0.78	5	63.00	0.69							3	80.00	0.92	1	21.00		5	49.60	0.58	10	26.50	0.74
050085xx97x1xx	遠合弁膜症 その他の手術あり 手術・処置等２ 1あり							1	49.00		1	60.00																			2	27.50	0.08
050085xx97x4xx	遠合弁膜症 その他の手術あり 手術・処置等２ 4あり	1	31.00					1	8.00		2	67.50	1.16	1	19.00							1	63.00								1	17.00	
050085xx01x0xx	遠合弁膜症 弁置換術 3弁のもの等 手術・処置等２ なし	127	36.18	0.73	24	40.33	0.59	164	33.07	0.71	201	32.63	0.51	126	38.44	0.63	20	33.85	0.53	29	30.86	0.48	115	32.03	0.51	33	35.97	0.56	198	32.36	0.63	217	33.42	0.63
050085xx01x1xx	遠合弁膜症 弁置換術 3弁のもの等 手術・処置等２ 1あり	6	39.17	0.44	1	38.00		14	63.07	0.84	13	33.85	0.35	8	52.63	0.55							7	55.43	1.16	2	41.00	0.03	18	54.28	0.92	16	62.56	0.60
050085xx01x4xx	遠合弁膜症 弁置換術 3弁のもの等 手術・処置等２ 4あり	9	41.67	0.60	22	31.14	0.52	39	43.64	0.56	61	43.41	0.61	33	42.36	0.77	1	31.00		3	21.67	0.37	39	50.46	0.69	26	32.85	0.65	53	40.23	0.67	79	41.58	0.81
050090xx99x0xx	心内膜炎 手術なし 手術・処置等２なし	122	32.18	0.65	58	23.26	0.77	201	29.30	0.88	264	25.97	0.86	270	26.78	0.84	23	24.04	0.81	62	26.00	0.92	149	29.38	0.75	88	23.75	0.69	192	27.90	0.86	287	28.46	0.80
050090xx99x1xx	心内膜炎 手術なし 手術・処置等２ 1あり	5	34.80	0.67	2	48.00	0.50	13	25.31	0.85	3	48.33	1.18	9	21.33	0.61	1	13.00		4	10.00	1.33	5	36.00	0.57	2	31.50	1.01	10	25.90	0.54	6	8.17	0.63
050090xx97x0xx	心内膜炎 手術あり 手術・処置等２なし	112	62.50	0.54	29	57.28	0.57	129	51.90	0.65	98	58.35	0.57	91	53.05	0.58	7	41.57	0.72	22	60.50	0.50	152	56.60	0.59	31	47.87	0.55	104	58.18	0.57	104	56.11	0.65
050090xx97x1xx	心内膜炎 手術あり 手術・処置等２ 1あり	23	63.04	0.64	7	84.57	0.47	31	63.61	0.67	32	52.94	0.79	26	58.46	0.64	1	42.00		5	36.60	0.49	38	78.03	0.72	11	68.00	0.50	27	50.07	0.56	31	62.71	0.75
050100xx99xxxx	心筋炎 手術なし	43	14.35	0.73	22	15.05	1.03	63	12.87	0.97	92	14.76	1.23	102	14.44	1.34	13	12.31	0.97	14	9.93	0.56	55	11.33	0.64	28	11.71	0.81	70	12.27	1.08	79	10.37	0.96
050100xx97xxxx	心筋炎 手術あり	39	35.74	0.74	14	30.29	0.91	38	36.24	1.04	27	28.11	1.11	45	21.60	0.93	6	40.00	0.61	8	28.88	0.58	41	31.68	0.67	8	24.00	0.31	35	32.89	0.86	28	28.46	0.66
050110xx99xxxx	急性心膜炎 手術なし	46	16.09	0.86	23	7.43	0.68	107	12.20	0.91	121	14.18	0.89	160	14.06	0.98	13	12.46	0.66	20	14.30	1.74	41	13.05	0.90	23	21.65	1.56	113	10.45	0.67	109	12.19	0.80
050110xx97xxxx	急性心膜炎 手術あり	6	32.33	0.96	2	22.50	0.53	9	64.33	0.88	14	34.93	0.58	15	41.47	0.83				1	9.00		2	32.00	1.02	3	77.33	0.28	6	34.33	0.78	13	29.54	0.76
050120xx99xxxx	収縮性心膜炎 手術なし	18	21.39	0.81				15	11.67	1.04	16	18.44	0.70	29	19.62	1.07	1	13.00		4	9.75	0.75	26	16.00	0.98	2	9.00	0.31	18	18.67	1.00	13	18.38	0.49
050120xx97xxxx	収縮性心膜炎 手術あり	19	38.63	0.80	1	24.00		17	40.82	0.79	9	56.56	0.75	15	34.93	0.69	1	44.00		2	33.50	0.11	34	33.74	0.60	10	54.20	0.95	17	47.12	0.64	14	47.86	0.91
050130xxxx00xx	心不全 手術・処置等１なし 手術・処置等２なし	2767	23.67	0.88	2558	22.21	0.91	9786	21.84	0.88	12026	22.39	0.90	14238	23.83	0.91	1975	24.45	0.91	2479	23.91	0.93	2927	21.92	0.85	2643	22.58	0.85	9967	21.83	0.87	12682	22.55	0.88
050130xxxx01xx	心不全 手術・処置等１なし 手術・処置等２ 1あり	132	35.97	0.93	110	25.79	1.07	402	27.26	1.06	409	26.64	1.10	385	26.55	1.12	37	27.30	1.05	59	27.22	1.03	128	32.93	1.11	84	33.17	0.92	406	25.54	1.11	447	28.97	1.11
050130xxxx02xx	心不全 手術・処置等１なし 手術・処置等２ 2あり	727	31.42	0.76	182	27.06	0.69	906	28.14	0.75	923	28.04	0.75	1368	29.07	0.78	115	32.49	0.92	186	27.23	0.87	709	30.30	0.75	208	30.72	0.85	833	28.17	0.80	876	28.62	0.79
050130xxxx04xx	心不全 手術・処置等１なし 手術・処置等２ 4あり	104	40.88	0.73	51	34.53	0.94	221	37.15	0.88	205	29.61	0.94	138	40.36	0.92	16	32.56	1.24	16	37.56	0.75	107	36.20	0.69	66	35.42	0.66	231	32.23	0.89	292	32.30	0.93
050130xxxx100x	心不全 手術・処置等１あり 手術・処置等２なし 副傷病なし	571	23.42	0.85	358	20.78	0.65	1532	18.78	0.81	1605	19.25	0.84	1669	21.10	0.90	183	22.43	0.78	233	20.59	0.84	587	23.17	0.91	331	23.30	0.74	1458	19.49	0.80	1604	18.78	0.83
050130xxxx101x	心不全 手術・処置等１あり 手術・処置等２なし 副傷病あり	124	31.50	0.82	103	26.48	0.59	459	28.39	0.79	531	25.46	0.78	279	29.73	0.89	35	39.17	1.01	38	26.08	0.65	126	33.33	0.97	124	27.77	0.62	545	25.70	0.79	601	25.34	0.71
050130xxxx11xx	心不全 手術・処置等１あり 手術・処置等２ 1あり	45	30.93	0.98	27	28.93	1.06	161	25.34	0.97	123	28.60	1.05	95	25.48	1.01	8	37.38	1.10	16	28.19	0.79	60	35.22	0.89	23	32.35	1.04	134	25.17	0.97	133	27.02	1.10
050130xxxx12xx	心不全 手術・処置等１あり 手術・処置等２ 2あり	560	38.38	0.73	125	32.80	0.60	559	32.13	0.70	476	31.41	0.74	806	28.99	0.64	65	31.31	0.66	103	28.53	0.67	578	36.86	0.66	110	31.65	0.58	576	31.07	0.77	514	29.59	0.73
050130xxxx14xx	心不全 手術・処置等１あり 手術・処置等２ 4あり	69	53.38	0.76	22	36.09	0.75	140	43.14	0.71	99	37.12	0.77	102	47.20	0.93	10	29.70	0.47	3	67.67	0.76	79	45.23	0.77	34	33.74	0.50	129	43.07	0.79	156	37.45	0.86
050140xxxx00xx	高血圧性疾患 手術・処置等２なし	379	15.48	0.74	338	11.02	0.91	720	13.21	0.88	1175	13.01	1.01	2175	13.27	1.01	388	13.10	1.20	357	14.19	1.03	360	14.07	0.86	261	10.50	0.75	650	11.86	0.90	1141	11.92	0.91
050140xxxx01xx	高血圧性疾患 手術・処置等２ 1あり	4	17.50	1.08	3	20.00	1.34	7	40.00	1.09	22	39.59	1.09	50	23.12	1.22	2	35.00	1.29	2	50.50	0.24	4	37.50	0.96	1	10.00		13	32.85	1.89	20	14.95	0.90
050161xx9900xx	解離性大動脈瘤 手術なし 手術・処置等１なし 手術・処置等２なし	424	20.05	0.67	159	23.57	0.72	831	21.29	0.74	768	20.59	0.74	887	22.08	0.73	88	24.16	0.78	143	22.81	0.91	450	20.61	0.64	190	21.36	0.71	741	20.44	0.71	803	21.30	0.68
050161xx9901xx	解離性大動脈瘤 手術なし 手術・処置等１なし 手術・処置等２ 1あり	12	29.50	0.42	3	30.00	0.18	17	15.53	0.66	14	26.00	0.55	15	21.07	0.97	2	13.50	1.10	2	41.00	0.14	9	22.67	0.61	2	10.00	0.57	18	23.56	0.66	14	26.07	0.37
050161xx9910xx	解離性大動脈瘤 手術なし 手術・処置等１あり 手術・処置等２なし	44	16.80	1.08	7	17.43	0.61	57	19.16	0.71	47	14.00	0.85	49	19.16	0.78	2	37.00	0.11	9	27.00	0.68	32	13.53	1.08	6	30.00	0.63	46	16.11	0.90	63	17.25	0.84
050161xx9911xx	解離性大動脈瘤 手術なし 手術・処置等１あり 手術・処置等２ 1あり	1	11.00					3	42.33	0.47	6	19.67	1.27	3	16.00	0.88															2	11.00	1.03
050161xx97x0xx	解離性大動脈瘤 その他の手術あり 手術・処置等２なし	65	44.95	0.75	14	41.50	0.52	78	35.12	0.81	71	37.70	0.81	96	40.95	0.85	7	72.43	0.81	12	32.00	0.72	59	45.31	0.94	17	37.41	0.73	83	29.49	0.74	85	35.62	0.91
050161xx97x1xx	解離性大動脈瘤 その他の手術あり 手術・処置等２ 1あり	4	71.00	0.82	4	36.25	0.46	16	44.50	0.50	12	39.50	0.65	12	36.00	0.52				1	93.00		13	67.62	0.67	4	67.50	0.76	6	37.67	0.73	9	44.78	0.58
050161xx97x4xx	解離性大動脈瘤 その他の手術あり 手術・処置等２ 4あり	1	2.00					2	69.50	0.80	3	6.00	0.50	11	27.18	1.05						5	23.40	1.04	1	27.00		7	45.57	1.03	3	3.67	0.16
050161xx04x0xx	解離性大動脈瘤 ステントグラフト内挿術 手術・処置等２ なし	57	22.30	0.61	3	43.00	0.87	7	18.71	0.47	15	28.67	0.91	13	34.00	0.69	6	15.83	0.50				59	19.56	0.62	13	32.54	0.70	16	18.06	0.63	17	15.76	0.54
050161xx04x1xx	解離性大動脈瘤 ステントグラフト内挿術 手術・処置等２ 1あり	5	15.40	0.62							1	37.00		1	28.00							3	31.33	0.63				1	56.00				

※診断群分類は平成20年4月版を使用

診断群分類別在院日数の状況

診断群分類番号	診断群分類名称	平成20年度																				
		平成15年度 新規DPC対象病院			平成16年度 新規DPC対象病院			平成18年度 新規DPC対象病院			平成20年度 新規DPC対象病院			平成21年度 新規DPC対象病院			平成18,19年度 新規DPC準備病院			平成20年度 新規DPC準備病院		
		件数	平均値	変動係数	件数	平均値	変動係数	件数	平均値	変動係数	件数	平均値	変動係数	件数	平均値	変動係数	件数	平均値	変動係数	件数	平均値	変動係数
050161xx04x4xx	解離性大動脈瘤 ステントグラフト内挿術 手術・処置等２ ４あり										1	17.00										
050161xx03x0xx	解離性大動脈瘤 大動脈瘤切除術(吻合又は移植を含む。) 腹部大動脈(分枝血管の再建を伴うもの)等 手術・処置等２ なし	5	44.00	0.51	1	16.00		7	23.86	0.51	7	39.14	0.36	9	35.78	0.53	1	14.00		2	23.50	0.03
050161xx03x1xx	解離性大動脈瘤 大動脈瘤切除術(吻合又は移植を含む。) 腹部大動脈(分枝血管の再建を伴うもの)等 手術・処置等２ １あり	4	39.00	0.49				1	63.00					2	55.50	0.29						
050161xx03x4xx	解離性大動脈瘤 大動脈瘤切除術(吻合又は移植を含む。) 腹部大動脈(分枝血管の再建を伴うもの)等 手術・処置等２ ４あり										1	43.00										
050161xx02x0xx	解離性大動脈瘤 大動脈瘤切除術(吻合又は移植を含む。) 胸腹部大動脈等 手術・処置等２ なし	69	40.52	0.51	2	25.50	0.03	57	40.16	0.89	16	38.81	0.47	15	48.33	0.54	2	15.50	0.05	10	35.70	0.88
050161xx02x1xx	解離性大動脈瘤 大動脈瘤切除術(吻合又は移植を含む。) 胸腹部大動脈等 手術・処置等２ １あり	3	53.67	0.72	1	92.00		5	101.20	0.27	2	25.00	0.40	1	31.00					1	19.00	
050161xx02x4xx	解離性大動脈瘤 大動脈瘤切除術(吻合又は移植を含む。) 胸腹部大動脈等 手術・処置等２ ４あり	4	40.50	0.88	1	41.00		5	23.20	0.44	4	46.00	0.11	2	17.50	1.17						
050161xx01x0xx	解離性大動脈瘤 大動脈瘤切除術(吻合又は移植を含む。) 上行大動脈(大動脈弁置換(形成)及び冠動脈再建を伴うもの)及び弓部大動脈の同時手術等 手術・処置等２ なし	274	35.43	0.66	43	38.00	0.72	307	33.86	0.70	232	37.71	0.68	204	37.09	0.63	36	28.00	0.56	71	32.07	0.53
050161xx01x1xx	解離性大動脈瘤 大動脈瘤切除術(吻合又は移植を含む。) 上行大動脈(大動脈弁置換(形成)及び冠動脈再建を伴うもの)及び弓部大動脈の同時手術等 手術・処置等２ １あり	15	54.07	0.54	5	52.20	0.60	28	51.93	0.74	20	49.20	0.65	19	64.05	0.69	2	83.00	0.55	2	49.00	0.55
050161xx01x4xx	解離性大動脈瘤 大動脈瘤切除術(吻合又は移植を含む。) 上行大動脈(大動脈弁置換(形成)及び冠動脈再建を伴うもの)及び弓部大動脈の同時手術等 手術・処置等２ ４あり	43	39.26	0.84	18	37.17	0.78	54	39.63	0.81	39	33.41	0.59	25	34.72	0.63	4	14.75	1.08	3	25.00	0.11
050162xx99x0xx	破裂性大動脈瘤 手術なし 手術・処置等２ なし	34	17.44	1.06	15	8.07	1.21	89	13.29	0.99	92	17.71	1.19	146	14.25	1.49	15	19.40	1.55	21	9.95	1.13
050162xx99x1xx	破裂性大動脈瘤 手術なし 手術・処置等２ １あり	2	24.50	0.72	1	3.00		1	4.00					4	12.00	0.58						
050162xx97x0xx	破裂性大動脈瘤 その他の手術あり 手術・処置等２ なし	13	26.62	0.64	5	19.00	0.92	39	24.44	0.84	40	22.63	1.28	46	28.17	1.09	5	10.20	0.54	7	26.29	1.10
050162xx97x1xx	破裂性大動脈瘤 その他の手術あり 手術・処置等２ １あり	4	49.50	0.91	2	23.00	1.11	2	19.00	1.12	1	42.00		2	6.50	0.54						
050162xx97x4xx	破裂性大動脈瘤 その他の手術あり 手術・処置等２ ４あり	1	2.00					2	28.00	0.91				1	2.00							
050162xx04x0xx	破裂性大動脈瘤 ステントグラフト内挿術 手術・処置等２ なし	30	26.17	1.23	4	52.75	1.23	5	18.80	0.70	5	46.00	0.53	3	61.67	0.86	1	37.00				
050162xx04x1xx	破裂性大動脈瘤 ステントグラフト内挿術 手術・処置等２ １あり	3	58.33	1.51				2	32.50	0.63	1	81.00		1	17.00							
050162xx04x4xx	破裂性大動脈瘤 ステントグラフト内挿術 手術・処置等２ ４あり													1	17.00							
050162xx03x0xx	破裂性大動脈瘤 大動脈瘤切除術(吻合又は移植を含む。) 腹部大動脈(分枝血管の再建を伴うもの)等 手術・処置等２ なし	136	27.29	0.76	23	32.52	0.70	143	26.46	0.72	147	28.07	0.71	122	35.31	0.76	13	24.31	0.95	24	24.46	0.74
050162xx03x1xx	破裂性大動脈瘤 大動脈瘤切除術(吻合又は移植を含む。) 腹部大動脈(分枝血管の再建を伴うもの)等 手術・処置等２ １あり	10	46.30	0.54	2	17.50	1.25	11	37.36	0.55	6	34.17	0.68	6	41.50	0.70	3	26.33	0.85	1	128.00	
050162xx03x4xx	破裂性大動脈瘤 大動脈瘤切除術(吻合又は移植を含む。) 腹部大動脈(分枝血管の再建を伴うもの)等 手術・処置等２ ４あり										2	45.50	0.98									
050162xx02x0xx	破裂性大動脈瘤 大動脈瘤切除術(吻合又は移植を含む。) 胸腹部大動脈等 手術・処置等２ なし	18	52.50	1.03				22	42.82	0.80	12	37.42	0.67	10	52.10	0.58	1	101.00		5	22.40	0.47
050162xx02x1xx	破裂性大動脈瘤 大動脈瘤切除術(吻合又は移植を含む。) 胸腹部大動脈等 手術・処置等２ １あり	1	64.00		1	89.00		4	42.75	0.81	1	70.00		2	28.50	1.31						
050162xx02x4xx	破裂性大動脈瘤 大動脈瘤切除術(吻合又は移植を含む。) 胸腹部大動脈等 手術・処置等２ ４あり	2	24.50	1.01				1	42.00		2	7.50	0.47	1	9.00							
050162xx01x0xx	破裂性大動脈瘤 大動脈瘤切除術(吻合又は移植を含む。) 上行大動脈(大動脈弁置換(形成)及び冠動脈再建を伴うもの)及び弓部大動脈の同時手術等 手術・処置等２ なし	26	40.69	0.68	5	33.40	0.14	35	50.37	0.77	22	38.36	0.78	19	45.26	0.83	2	38.50	0.57	3	31.33	0.74
050162xx01x1xx	破裂性大動脈瘤 大動脈瘤切除術(吻合又は移植を含む。) 上行大動脈(大動脈弁置換(形成)及び冠動脈再建を伴うもの)及び弓部大動脈の同時手術等 手術・処置等２ １あり	1	38.00					8	61.00	0.93	1	28.00		1	30.00					1	90.00	
050162xx01x4xx	破裂性大動脈瘤 大動脈瘤切除術(吻合又は移植を含む。) 上行大動脈(大動脈弁置換(形成)及び冠動脈再建を伴うもの)及び弓部大動脈の同時手術等 手術・処置等２ ４あり	6	32.00	0.84				6	17.67	1.23	9	25.00	1.69	4	43.50	0.88						
050163xx9900xx	非破裂性大動脈瘤、腸骨動脈瘤 手術なし 手術・処置等１ なし 手術・処置等２ なし	569	9.70	0.88	70	10.47	1.13	288	12.02	1.22	284	13.03	1.31	403	15.18	1.31	75	11.51	1.24	89	14.90	1.29
050163xx9901xx	非破裂性大動脈瘤、腸骨動脈瘤 手術なし 手術・処置等１ なし 手術・処置等２ １あり	26	11.88	1.12	2	3.00	0.47	8	20.88	1.17	8	9.63	1.39	13	23.31	0.95	3	13.67	0.63	1	5.00	
050163xx9910xx	非破裂性大動脈瘤、腸骨動脈瘤 手術なし 手術・処置等１ あり 手術・処置等２ なし	329	9.15	0.80	102	5.84	1.67	358	4.93	1.20	326	5.66	1.20	310	6.90	1.00	42	5.79	0.72	104	5.31	1.00
050163xx9911xx	非破裂性大動脈瘤、腸骨動脈瘤 手術なし 手術・処置等１ あり 手術・処置等２ １あり	12	7.67	0.62	2	7.00	0.81	3	4.33	0.58	3	8.67	0.70	7	7.71	0.98	2	2.50	0.28	3	3.67	0.16
050163xx97x0xx	非破裂性大動脈瘤、腸骨動脈瘤 その他の手術あり 手術・処置等２ なし	149	19.15	1.19	14	13.21	0.71	112	19.97	0.86	115	22.30	1.22	143	21.63	1.14	23	33.96	0.84	27	23.30	0.89
050163xx97x1xx	非破裂性大動脈瘤、腸骨動脈瘤 その他の手術あり 手術・処置等２ １あり	7	31.71	1.22	1	16.00		6	44.33	0.39	4	26.75	1.14	1	14.00		1	22.00		2	18.50	0.42
050163xx97x4xx	非破裂性大動脈瘤、腸骨動脈瘤 その他の手術あり 手術・処置等２ ４あり	2	60.50	0.08	1	28.00					1	35.00										
050163xx04x0xx	非破裂性大動脈瘤、腸骨動脈瘤 ステントグラフト内挿術 手術・処置等２ なし	881	16.23	0.65	65	15.38	0.33	222	14.50	0.54	227	15.01	0.66	226	17.29	0.86	101	14.45	0.50	35	17.34	0.41
050163xx04x1xx	非破裂性大動脈瘤、腸骨動脈瘤 ステントグラフト内挿術 手術・処置等２ １あり	31	24.84	0.71	3	14.33	0.35	10	21.10	0.55	7	18.43	0.44	7	21.57	1.03	2	42.50	0.35			
050163xx04x4xx	非破裂性大動脈瘤、腸骨動脈瘤 ステントグラフト内挿術 手術・処置等２ ４あり	2	37.00	0.92	2	16.50	0.13	1	30.00					1	17.00							
050163xx03x0xx	非破裂性大動脈瘤、腸骨動脈瘤 大動脈瘤切除術(吻合又は移植を含む。) 腹部大動脈(分枝血管の再建を伴うもの)等 手術・処置等２ なし	1014	26.12	0.56	264	22.83	0.63	977	23.23	0.60	877	24.39	0.62	907	26.24	0.56	111	23.72	0.45	161	24.78	0.54
050163xx03x1xx	非破裂性大動脈瘤、腸骨動脈瘤 大動脈瘤切除術(吻合又は移植を含む。) 腹部大動脈(分枝血管の再建を伴うもの)等 手術・処置等２ １あり	19	34.00	0.60	8	25.50	0.40	30	30.97	0.65	39	37.15	0.62	29	45.79	0.83	5	37.20	0.78	2	23.00	0.12
050163xx03x4xx	非破裂性大動脈瘤、腸骨動脈瘤 大動脈瘤切除術(吻合又は移植を含む。) 腹部大動脈(分枝血管の再建を伴うもの)等 手術・処置等２ ４あり	4	30.50	0.59				2	46.50	0.02	4	22.50	0.21	5	32.60	0.64						
050163xx02x0xx	非破裂性大動脈瘤、腸骨動脈瘤 大動脈瘤切除術(吻合又は移植を含む。) 胸腹部大動脈等 手術・処置等２ なし	130	42.82	0.73	9	36.56	0.80	83	34.99	0.70	50	37.80	0.72	55	39.98	0.50	4	36.50	0.33	21	32.29	0.53
050163xx02x1xx	非破裂性大動脈瘤、腸骨動脈瘤 大動脈瘤切除術(吻合又は移植を含む。) 胸腹部大動脈等 手術・処置等２ １あり	12	54.17	0.91	1	41.00		9	45.67	0.70	3	50.00	0.91	6	29.83	0.36						
050163xx02x4xx	非破裂性大動脈瘤、腸骨動脈瘤 大動脈瘤切除術(吻合又は移植を含む。) 胸腹部大動脈等 手術・処置等２ ４あり	8	33.88	0.87	2	48.00	0.18	6	25.50	0.47	6	35.50	0.53	4	62.25	1.24				2	20.50	0.45
050163xx01x0xx	非破裂性大動脈瘤、腸骨動脈瘤 大動脈瘤切除術(吻合又は移植を含む。) 上行大動脈(大動脈弁置換(形成)及び冠動脈再建を伴うもの)及び弓部大動脈の同時手術等 手術・処置等２ なし	375	36.71	0.53	29	34.07	0.55	278	30.87	0.71	195	34.13	0.47	207	37.29	0.56	26	28.58	0.41	44	32.39	0.72
050163xx01x1xx	非破裂性大動脈瘤、腸骨動脈瘤 大動脈瘤切除術(吻合又は移植を含む。) 上行大動脈(大動脈弁置換(形成)及び冠動脈再建を伴うもの)及び弓部大動脈の同時手術等 手術・処置等２ １あり	9	82.56	1.01	4	59.00	0.42	10	59.00	0.79	9	40.78	0.79	12	38.83	0.33				1	32.00	
050163xx01x4xx	非破裂性大動脈瘤、腸骨動脈瘤 大動脈瘤切除術(吻合又は移植を含む。) 上行大動脈(大動脈弁置換(形成)及び冠動脈再建を伴うもの)及び弓部大動脈の同時手術等 手術・処置等２ ４あり	38	45.84	0.51	16	29.94	0.58	20	53.25	0.53	31	34.87	0.59	13	44.54	0.61	1	43.00		6	33.33	0.37
050170xx9900xx	閉塞性動脈疾患 手術なし 手術・処置等１ なし 手術・処置等２ なし	678	13.01	1.23	218	13.36	1.18	943	14.55	1.14	1163	13.80	1.09	1525	15.76	1.08	186	16.63	1.02	247	15.81	1.11
050170xx9901xx	閉塞性動脈疾患 手術なし 手術・処置等１ なし 手術・処置等２ １あり	85	13.91	0.93	38	16.34	1.09	106	10.79	1.38	105	15.66	1.29	96	13.30	1.45	15	18.27	0.98	7	27.71	1.36
050170xx9910xx	閉塞性動脈疾患 手術なし 手術・処置等１ あり 手術・処置等２ なし	216	9.44	1.25	76	4.89	1.30	714	4.18	1.05	630	4.63	1.32	552	5.43	1.44	97	5.19	0.95	102	6.66	1.31
050170xx9911xx	閉塞性動脈疾患 手術なし 手術・処置等１ あり 手術・処置等２ １あり	26	9.23	1.65	12	7.08	1.52	108	6.75	2.08	63	4.05	0.79	48	10.31	1.40	8	4.38	0.74	16	3.94	0.65
050170xx97x0xx	閉塞性動脈疾患 その他の手術あり 手術・処置等２ なし	197	22.17	1.05	67	22.67	1.10	262	21.52	1.09	320	19.73	1.13	448	19.52	0.98	61	22.36	1.05	68	28.38	1.11
050170xx97x1xx	閉塞性動脈疾患 その他の手術あり 手術・処置等２ １あり	20	31.10	0.80	5	63.40	1.09	37	37.11	0.92	37	32.38	0.99	48	29.54	1.01	6	32.33	1.46	3	29.00	0.87
050170xx97x4xx	閉塞性動脈疾患 その他の手術あり 手術・処置等２ ４あり	1	5.00					1	11.00		6	30.67	0.76	5	15.00	0.35				1	26.00	
050170xx03x00x	閉塞性動脈疾患 四肢の血管拡張術・血栓除去術 手術・処置等２ なし 副傷病なし	791	8.51	1.08	243	6.79	1.22	1495	6.74	1.14	1402	6.91	1.48	1730	9.38	1.32	248	10.58	0.87	308	10.14	1.67
050170xx03x01x	閉塞性動脈疾患 四肢の血管拡張術・血栓除去術 手術・処置等２ なし 副傷病あり	140	19.75	1.40	37	11.84	0.72	374	11.20	1.03	282	13.57	1.20	184	15.32	1.11	22	15.18	1.79	55	14.15	0.98
050170xx03x1xx	閉塞性動脈疾患 四肢の血管拡張術・血栓除去術 手術・処置等２ １あり	152	11.66	1.76	73	8.51	1.49	372	10.38	1.40	267	10.60	2.11	278	11.11	1.19	63	15.48	1.83	25	13.72	1.17
050170xx03x4xx	閉塞性動脈疾患 四肢の血管拡張術・血栓除去術 手術・処置等２ ４あり							2	22.50	0.85	1	11.00										
050170xx02x0xx	閉塞性動脈疾患 四肢切断術 上腕、前腕、手、大腿、下腿、足等 手術・処置等２ なし	108	55.62	0.69	58	44.95	0.78	242	47.58	0.71	276	51.20	0.77	325	57.25	0.71	39	65.59	0.74	61	52.62	0.77
050170xx02x1xx	閉塞性動脈疾患 四肢切断術 上腕、前腕、手、大腿、下腿、足等 手術・処置等２ １あり	59	76.34	0.75	35	54.71	0.71	107	57.62	0.69	85	63.61	0.74	81	52.48	0.75	20	54.95	0.67	14	54.43	0.85
050170xx02x4xx	閉塞性動脈疾患 四肢切断術 上腕、前腕、手、大腿、下腿、足等 手術・処置等２ ４あり							1	37.00		1	23.00		4	80.25	0.85						
050170xx01x0xx	閉塞性動脈疾患 血管移植術、バイパス移植術等 手術・処置等２ なし	592	29.74	0.76	189	25.12	0.74	904	25.26	0.92	814	24.71	0.86	884	30.07	0.87	101	25.96	0.81	155	31.97	0.93
050170xx01x1xx	閉塞性動脈疾患 血管移植術、バイパス移植術等 手術・処置等２ １あり	104	38.13	0.76	25	40.88	0.86	162	36.90	1.07	122	35.98	1.05	112	34.60	0.81	24	29.71	0.61	9	63.00	0.65
050170xx01x4xx	閉塞性動脈疾患 血管移植術、バイパス移植術等 手術・処置等２ ４あり				1	39.00		2	63.50	0.99	5	45.40	0.98	7	41.86	0.75						
050180xx99xxxx	静脈・リンパ管疾患 手術なし	373	14.44	0.83	171	14.68	0.64	622	15.92	0.70	657	16.36	0.88	866	17.30	0.79	102	16.54	0.72	141	14.74	0.83
050180xx97xxxx	静脈・リンパ管疾患 その他の手術あり	168	23.37	0.95	31	25.52	0.81	192	22.82	0.81	208	22.95	0.98	275	22.94	0.75	28	22.96	0.71	68	18.93	0.80
050180xx01xxxx	静脈・リンパ管疾患 下肢静脈瘤手術等	1004	5.57	0.89	434	5.20	0.76	2052	5.19	0.92	2138	5.19	0.90	2557	5.75	0.97	242	6.78	0.67	504	5.84	1.20
050190xx99x0xx	肺塞栓症 手術なし 手術・処置等２ なし	121	17.22	0.88	75	17.77	0.94	252	18.98	0.83	251	16.47	0.81	247	17.29	0.79	36	17.61	0.91	40	14.65	0.94
050190xx99x1xx	肺塞栓症 手術なし 手術・処置等２ １あり							2	20.50	0.10	1	5.00		1	4.00							
050190xx99x2xx	肺塞栓症 手術なし 手術・処置等２ ２あり	159	22.89	0.70	36	18.08	0.54	149	18.56	0.57	155	19.48	0.83	160	22.59	0.85	9	19.89	0.52	19	18.42	0.69

診断群分類番号	診断群分類名称	平成21年度																							
		平成15年度 新規DPC対象病院			平成16年度 新規DPC対象病院			平成18年度 新規DPC対象病院			平成20年度 新規DPC対象病院			平成21年度 新規DPC対象病院			平成18,19年度 新規DPC準備病院			平成20年度 新規DPC準備病院			平成21年度 新規DPC準備病院		
		件数	平均値	変動係数	件数	平均値	変動係数	件数	平均値	変動係数	件数	平均値	変動係数	件数	平均値	変動係数	件数	平均値	変動係数	件数	平均値	変動係数	件数	平均値	変動係数
050161xx04x4xx	解離性大動脈瘤 ステントグラフト内挿術 手術・処置等２ ４あり										1	16.00													
050161xx03x0xx	解離性大動脈瘤 大動脈瘤切除術(吻合又は移植を含む。) 腹部大動脈(分枝血管の再建を伴うもの)等 手術・処置等２ なし	16	28.13	0.50				11	30.27	0.48	8	16.75	0.15	12	25.58	0.60	4	36.50	0.43	3	22.33	0.14			
050161xx03x1xx	解離性大動脈瘤 大動脈瘤切除術(吻合又は移植を含む。) 腹部大動脈(分枝血管の再建を伴うもの)等 手術・処置等２ １あり	1	91.00											2	122.50	0.88									
050161xx03x4xx	解離性大動脈瘤 大動脈瘤切除術(吻合又は移植を含む。) 腹部大動脈(分枝血管の再建を伴うもの)等 手術・処置等２ ４あり																								
050161xx02x0xx	解離性大動脈瘤 大動脈瘤切除術(吻合又は移植を含む。) 胸腹部大動脈等 手術・処置等２ なし	51	49.73	0.65	4	74.25	0.58	57	30.12	1.00	26	48.19	0.68	25	33.08	0.43	2	27.00	0.42	7	37.29	1.02			
050161xx02x1xx	解離性大動脈瘤 大動脈瘤切除術(吻合又は移植を含む。) 胸腹部大動脈等 手術・処置等２ １あり	2	62.00	0.73				3	59.33	0.77				4	65.75	0.63									
050161xx02x4xx	解離性大動脈瘤 大動脈瘤切除術(吻合又は移植を含む。) 胸腹部大動脈等 手術・処置等２ ４あり	2	51.50	0.59				2	42.50	0.15	3	69.33	1.30	1	46.00					1	5.00				
050161xx01x0xx	解離性大動脈瘤 大動脈瘤切除術(吻合又は移植を含む。) 上行大動脈(大動脈弁置換(形成)及び冠動脈再建を伴うもの)及び弓部大動脈の同時手術等 手術・処置等２ なし	297	36.04	0.65	30	34.77	0.52	331	36.11	0.74	224	34.60	0.65	242	35.76	0.68	42	31.64	0.49	77	26.83	0.79	30	28.03	0.65
050161xx01x1xx	解離性大動脈瘤 大動脈瘤切除術(吻合又は移植を含む。) 上行大動脈(大動脈弁置換(形成)及び冠動脈再建を伴うもの)及び弓部大動脈の同時手術等 手術・処置等２ １あり	19	58.21	0.61				23	44.70	1.02	17	47.59	0.68	18	47.06	0.49	3	67.33	1.20	1	14.00		6	37.83	0.57
050161xx01x4xx	解離性大動脈瘤 大動脈瘤切除術(吻合又は移植を含む。) 上行大動脈(大動脈弁置換(形成)及び冠動脈再建を伴うもの)及び弓部大動脈の同時手術等 手術・処置等２ ４あり	35	37.97	0.65	21	32.19	0.82	71	37.20	0.70	61	35.57	0.65	57	39.65	0.66	2	30.50	1.04	7	45.57	0.95	3	34.33	1.00
050162xx99x0xx	破裂性大動脈瘤 手術なし 手術・処置等２ なし	33	12.61	1.18	11	17.27	1.60	54	11.37	1.19	83	15.99	1.17	103	18.72	1.26	15	22.53	1.05	15	11.33	1.30	5	4.80	0.80
050162xx99x1xx	破裂性大動脈瘤 手術なし 手術・処置等２ １あり	2	4.50	0.79				1	18.00		1	9.00													
050162xx97x0xx	破裂性大動脈瘤 その他の手術あり 手術・処置等２ なし	16	22.81	0.87	4	23.00	1.29	39	14.03	0.97	32	16.41	1.14	48	28.15	1.07	5	8.00	0.92	10	40.70	1.03	4	11.00	1.20
050162xx97x1xx	破裂性大動脈瘤 その他の手術あり 手術・処置等２ １あり	3	57.33	0.35	1	14.00		5	56.60	0.69	3	17.67	0.26	3	89.00	0.94							1	20.00	
050162xx97x4xx	破裂性大動脈瘤 その他の手術あり 手術・処置等２ ４あり																								
050162xx04x0xx	破裂性大動脈瘤 ステントグラフト内挿術 手術・処置等２ なし	31	22.39	1.03	5	25.00	0.71	8	35.25	1.13	7	30.14	0.51	12	22.08	0.80	8	16.38	0.51						
050162xx04x1xx	破裂性大動脈瘤 ステントグラフト内挿術 手術・処置等２ １あり	3	32.67	0.28				3	48.00	0.46	1	161.00		1	15.00										
050162xx04x4xx	破裂性大動脈瘤 ステントグラフト内挿術 手術・処置等２ ４あり																								
050162xx03x0xx	破裂性大動脈瘤 大動脈瘤切除術(吻合又は移植を含む。) 腹部大動脈(分枝血管の再建を伴うもの)等 手術・処置等２ なし	127	30.00	0.76	19	34.74	0.68	144	29.67	0.77	113	27.27	0.91	126	31.57	0.80	13	30.85	0.51	21	23.71	0.87	7	14.86	0.66
050162xx03x1xx	破裂性大動脈瘤 大動脈瘤切除術(吻合又は移植を含む。) 腹部大動脈(分枝血管の再建を伴うもの)等 手術・処置等２ １あり	10	64.50	0.62	4	71.25	0.70	20	53.40	0.68	10	67.60	0.70	10	56.60	0.89				5	26.80	0.31			
050162xx03x4xx	破裂性大動脈瘤 大動脈瘤切除術(吻合又は移植を含む。) 腹部大動脈(分枝血管の再建を伴うもの)等 手術・処置等２ ４あり	2	40.50	1.34				2	53.50	0.44	3	14.00	1.42	1	12.00										
050162xx02x0xx	破裂性大動脈瘤 大動脈瘤切除術(吻合又は移植を含む。) 胸腹部大動脈等 手術・処置等２ なし	15	29.87	0.66	1	17.00		26	36.46	0.88	16	56.06	0.87	11	37.27	0.69	1	11.00		7	45.71	0.79	4	28.50	0.47
050162xx02x1xx	破裂性大動脈瘤 大動脈瘤切除術(吻合又は移植を含む。) 胸腹部大動脈等 手術・処置等２ １あり	3	81.67	0.52				5	48.40	0.69	2	36.50	0.25	2	50.50	0.07							2	22.00	0.90
050162xx02x4xx	破裂性大動脈瘤 大動脈瘤切除術(吻合又は移植を含む。) 胸腹部大動脈等 手術・処置等２ ４あり	1	39.00					1	31.00		1	20.00		1	51.00										
050162xx01x0xx	破裂性大動脈瘤 大動脈瘤切除術(吻合又は移植を含む。) 上行大動脈(大動脈弁置換(形成)及び冠動脈再建を伴うもの)及び弓部大動脈の同時手術等 手術・処置等２ なし	23	45.61	0.79	4	57.25	1.11	25	35.56	0.77	12	50.33	0.87	17	47.53	0.69				5	23.20	0.29	2	38.00	0.97
050162xx01x1xx	破裂性大動脈瘤 大動脈瘤切除術(吻合又は移植を含む。) 上行大動脈(大動脈弁置換(形成)及び冠動脈再建を伴うもの)及び弓部大動脈の同時手術等 手術・処置等２ １あり	3	97.67	0.87				3	67.00	0.87	2	131.50	0.17	1	75.00					2	55.00	0.33			
050162xx01x4xx	破裂性大動脈瘤 大動脈瘤切除術(吻合又は移植を含む。) 上行大動脈(大動脈弁置換(形成)及び冠動脈再建を伴うもの)及び弓部大動脈の同時手術等 手術・処置等２ ４あり	2	13.50	1.00				7	55.71	0.61	5	51.00	1.14	9	30.78	0.67	1	8.00		1	54.00		1	4.00	
050163xx9900xx	非破裂性大動脈瘤、腸骨動脈瘤 手術なし 手術・処置等１ なし 手術・処置等２ なし	700	9.16	0.96	71	12.25	1.07	370	10.73	1.02	318	13.11	1.00	438	13.11	1.25	91	13.04	1.38	120	14.13	1.18	20	12.15	1.61
050163xx9901xx	非破裂性大動脈瘤、腸骨動脈瘤 手術なし 手術・処置等１ なし 手術・処置等２ １あり	17	6.41	0.52	6	11.33	1.06	8	9.50	1.06	9	16.00	1.21	10	13.70	1.09	5	5.40	0.55	1	20.00				
050163xx9910xx	非破裂性大動脈瘤、腸骨動脈瘤 手術なし 手術・処置等１ あり 手術・処置等２ なし	311	9.66	0.86	74	3.82	0.61	446	4.69	1.53	325	5.45	1.07	283	5.61	1.18	44	6.80	1.26	116	5.55	1.02	13	4.15	0.70
050163xx9911xx	非破裂性大動脈瘤、腸骨動脈瘤 手術なし 手術・処置等１ あり 手術・処置等２ １あり	2	11.00	0.64				7	6.00	0.49	6	6.83	0.88	8	8.38	1.13	1	5.00		2	3.00	0.47	1	4.00	
050163xx97x0xx	非破裂性大動脈瘤、腸骨動脈瘤 その他の手術あり 手術・処置等２ なし	212	19.61	1.40	15	15.33	0.65	106	19.21	1.16	124	18.89	1.28	133	20.53	1.15	9	10.00	0.71	23	20.26	0.80	11	23.45	0.78
050163xx97x1xx	非破裂性大動脈瘤、腸骨動脈瘤 その他の手術あり 手術・処置等２ １あり	9	69.22	1.08	4	21.75	0.32	8	41.25	0.79	4	63.25	1.06	7	18.43	0.95	2	47.50	0.70	2	108.00	0.20			
050163xx97x4xx	非破裂性大動脈瘤、腸骨動脈瘤 その他の手術あり 手術・処置等２ ４あり	1	37.00											2	37.00	0.80				1	37.00				
050163xx04x0xx	非破裂性大動脈瘤、腸骨動脈瘤 ステントグラフト内挿術 手術・処置等２ なし	1294	17.43	0.73	110	14.66	0.62	469	13.85	0.55	397	14.09	0.75	424	15.86	0.75	155	16.54	1.04	72	14.26	0.36	17	10.76	0.51
050163xx04x1xx	非破裂性大動脈瘤、腸骨動脈瘤 ステントグラフト内挿術 手術・処置等２ １あり	47	29.60	1.05	6	29.33	0.92	25	17.36	0.91	10	22.50	0.62	18	29.67	0.99	11	17.55	0.60				2	13.50	0.26
050163xx04x4xx	非破裂性大動脈瘤、腸骨動脈瘤 ステントグラフト内挿術 手術・処置等２ ４あり	9	20.67	0.42	6	19.33	0.17	2	16.00	0.18				2	24.00	0.06	2	26.00	0.49						
050163xx03x0xx	非破裂性大動脈瘤、腸骨動脈瘤 大動脈瘤切除術(吻合又は移植を含む。) 腹部大動脈(分枝血管の再建を伴うもの)等 手術・処置等２ なし	880	26.18	0.54	207	23.19	0.61	946	22.63	0.55	836	23.23	0.58	940	24.40	0.57	87	28.61	0.75	140	23.55	0.51	61	27.59	0.59
050163xx03x1xx	非破裂性大動脈瘤、腸骨動脈瘤 大動脈瘤切除術(吻合又は移植を含む。) 腹部大動脈(分枝血管の再建を伴うもの)等 手術・処置等２ １あり	27	34.15	0.73	10	28.60	0.62	38	42.18	0.72	27	37.78	0.59	34	47.88	1.01	4	44.75	0.59	4	63.25	0.46	3	53.00	0.36
050163xx03x4xx	非破裂性大動脈瘤、腸骨動脈瘤 大動脈瘤切除術(吻合又は移植を含む。) 腹部大動脈(分枝血管の再建を伴うもの)等 手術・処置等２ ４あり	9	61.00	0.90				1	11.00		3	37.00	0.37	5	34.80	0.36							1	14.00	
050163xx02x0xx	非破裂性大動脈瘤、腸骨動脈瘤 大動脈瘤切除術(吻合又は移植を含む。) 胸腹部大動脈等 手術・処置等２ なし	124	40.83	0.72	11	43.91	0.78	101	33.71	0.58	56	40.21	0.66	51	37.61	0.74	3	32.00	0.30	17	31.41	0.91	3	24.00	0.62
050163xx02x1xx	非破裂性大動脈瘤、腸骨動脈瘤 大動脈瘤切除術(吻合又は移植を含む。) 胸腹部大動脈等 手術・処置等２ １あり	15	63.13	0.70	1	64.00		15	55.67	0.51	7	41.43	0.71	2	95.00	0.09				2	67.50	0.28	1	55.00	
050163xx02x4xx	非破裂性大動脈瘤、腸骨動脈瘤 大動脈瘤切除術(吻合又は移植を含む。) 胸腹部大動脈等 手術・処置等２ ４あり	11	35.82	0.46				6	57.00	1.06	8	36.38	0.46	7	45.29	0.69	1	42.00		2	28.00	0.05	1	86.00	
050163xx01x0xx	非破裂性大動脈瘤、腸骨動脈瘤 大動脈瘤切除術(吻合又は移植を含む。) 上行大動脈(大動脈弁置換(形成)及び冠動脈再建を伴うもの)及び弓部大動脈の同時手術等 手術・処置等２ なし	383	38.94	0.59	33	40.97	0.58	293	30.40	0.64	203	37.28	0.62	222	34.89	0.64	23	35.35	0.67	52	27.56	0.52	23	32.91	0.49
050163xx01x1xx	非破裂性大動脈瘤、腸骨動脈瘤 大動脈瘤切除術(吻合又は移植を含む。) 上行大動脈(大動脈弁置換(形成)及び冠動脈再建を伴うもの)及び弓部大動脈の同時手術等 手術・処置等２ １あり	12	88.50	0.57	2	49.50	0.64	18	49.22	0.89	9	43.56	0.60	8	53.00	0.51	2	35.00	0.44	1	76.00				
050163xx01x4xx	非破裂性大動脈瘤、腸骨動脈瘤 大動脈瘤切除術(吻合又は移植を含む。) 上行大動脈(大動脈弁置換(形成)及び冠動脈再建を伴うもの)及び弓部大動脈の同時手術等 手術・処置等２ ４あり	35	44.80	0.62	27	27.70	0.61	34	33.79	0.58	44	44.95	0.65	39	38.87	0.64	1	25.00		5	39.80	0.39	4	24.50	0.47
050170xx9900xx	閉塞性動脈疾患 手術なし 手術・処置等１ なし 手術・処置等２ なし	649	12.73	1.32	245	15.46	1.04	838	14.89	1.16	1109	14.77	1.16	1423	16.16	1.11	240	18.93	1.20	243	15.09	1.03	94	17.70	1.15
050170xx9901xx	閉塞性動脈疾患 手術なし 手術・処置等１ なし 手術・処置等２ １あり	78	13.69	0.91	31	16.39	1.25	127	11.48	1.23	126	11.05	1.04	102	15.95	1.35	8	18.00	1.16	23	13.78	0.85	6	20.00	1.38
050170xx9910xx	閉塞性動脈疾患 手術なし 手術・処置等１ あり 手術・処置等２ なし	236	9.02	1.35	92	4.67	1.00	713	3.91	1.13	667	4.76	1.49	664	5.05	1.78	55	6.07	1.17	85	5.04	1.33	20	6.50	1.52
050170xx9911xx	閉塞性動脈疾患 手術なし 手術・処置等１ あり 手術・処置等２ １あり	28	9.64	1.23	13	4.85	1.21	141	5.09	1.45	75	3.60	0.66	115	5.51	1.73	8	5.88	0.77	12	6.00	1.04	3	4.00	0.43
050170xx97x0xx	閉塞性動脈疾患 その他の手術あり 手術・処置等２ なし	213	22.64	1.24	49	20.18	0.91	301	20.62	1.06	315	21.40	1.21	314	25.05	1.18	59	23.83	1.14	77	24.17	1.18	24	21.58	1.17
050170xx97x1xx	閉塞性動脈疾患 その他の手術あり 手術・処置等２ １あり	36	38.31	1.26	9	42.56	0.64	47	34.13	1.22	38	46.79	1.00	39	22.72	0.95	6	23.00	0.98	7	26.29	0.79	6	11.50	0.96
050170xx97x4xx	閉塞性動脈疾患 その他の手術あり 手術・処置等２ ４あり	2	23.50	1.17	1	6.00		4	36.25	0.31	2	22.00	0.26	2	51.00	0.55									
050170xx03x00x	閉塞性動脈疾患 四肢の血管拡張術・血栓除去術 手術・処置等２ なし 副傷病なし	830	8.02	1.01	292	6.57	0.99	1598	6.51	1.06	1529	6.50	1.26	1721	6.99	1.15	253	10.89	1.36	407	8.30	1.06	121	8.56	1.46
050170xx03x01x	閉塞性動脈疾患 四肢の血管拡張術・血栓除去術 手術・処置等２ なし 副傷病あり	176	16.11	1.04	42	12.45	0.78	461	13.44	1.13	371	12.88	1.14	543	13.43	1.23	29	16.45	0.99	42	10.02	0.75	8	13.63	0.83
050170xx03x1xx	閉塞性動脈疾患 四肢の血管拡張術・血栓除去術 手術・処置等２ １あり	176	14.26	1.98	68	8.26	1.42	562	8.16	1.20	269	11.78	1.57	390	9.22	1.28	60	13.47	1.21	48	11.00	1.29	15	6.73	0.90
050170xx03x4xx	閉塞性動脈疾患 四肢の血管拡張術・血栓除去術 手術・処置等２ ４あり				1	2.00		2	30.00	0.52				9	32.56	0.95				1	20.00				
050170xx02x0xx	閉塞性動脈疾患 四肢切断術 上腕、前腕、手、大腿、下腿、足等 手術・処置等２ なし	99	48.48	0.76	70	44.76	0.78	272	49.64	0.74	287	51.57	0.74	384	50.37	0.71	37	50.89	0.60	75	44.97	0.71	19	68.89	0.56
050170xx02x1xx	閉塞性動脈疾患 四肢切断術 上腕、前腕、手、大腿、下腿、足等 手術・処置等２ １あり	73	54.74	0.76	34	53.09	0.74	125	50.00	0.74	111	55.93	0.77	124	58.23	0.74	7	35.71	0.56	28	55.68	0.90	4	96.75	0.58
050170xx02x4xx	閉塞性動脈疾患 四肢切断術 上腕、前腕、手、大腿、下腿、足等 手術・処置等２ ４あり				1	45.00					1	24.00		2	76.50	0.47				1	44.00				
050170xx01x0xx	閉塞性動脈疾患 血管移植術、バイパス移植術等 手術・処置等２ なし	626	26.52	0.81	204	23.95	0.89	864	24.97	0.88	767	24.56	0.92	803	25.96	0.88	99	30.75	0.74	109	36.03	0.90	53	22.83	0.81
050170xx01x1xx	閉塞性動脈疾患 血管移植術、バイパス移植術等 手術・処置等２ １あり	113	43.40	0.74	21	42.86	1.05	148	49.28	0.87	122	38.34	1.03	111	40.42	1.00	28	47.07	0.66	10	31.10	1.30	7	13.43	0.47
050170xx01x4xx	閉塞性動脈疾患 血管移植術、バイパス移植術等 手術・処置等２ ４あり	3	46.00	0.66				3	10.67	1.10	2	18.50	0.19	2	55.00	0.51	1	79.00		1	16.00				
050180xx99xxxx	静脈・リンパ管疾患 手術なし	347	17.06	0.98	138	17.96	1.02	597	16.04	0.74	637	15.95	0.82	875	16.48	0.84	87	16.99	0.84	180	15.54	0.81	67	15.91	1.06
050180xx97xxxx	静脈・リンパ管疾患 その他の手術あり	162	24.67	0.95	50	26.02	0.75	211	23.47	0.95	238	25.98	0.98	243	21.88	0.98	37	21.41	0.82	46	21.37	0.78	19	24.79	1.01
050180xx01xxxx	静脈・リンパ管疾患 下肢静脈瘤手術等	905	5.99	1.25	371	5.25	0.98	2059	5.37	0.98	2147	5.20	1.07	2652	5.18	0.80	223	6.43	0.64	449	6.48	1.23	170	6.05	0.88
050190xx99x0xx	肺塞栓症 手術なし 手術・処置等２ なし	154	13.66	0.84	81	18.30	0.89	251	18.87	0.78	304	17.97	0.81	388	19.29	0.99	34	19.91	0.96	52	17.60	0.70	29	12.79	0.76
050190xx99x1xx	肺塞栓症 手術なし 手術・処置等２ １あり	1	45.00					2	9.50	0.22	2	12.00	1.18												
050190xx99x2xx	肺塞栓症 手術なし 手術・処置等２ ２あり	134	20.49	0.75	33	22.39	0.74	141	20.04	0.63	137	21.81	0.75	147	23.42	0.73	9	29.89	0.86	37	20.14	0.61	13	16.85	0.54

※診断群分類は平成20年4月版を使用

診断群分類別在院日数の状況

平成20年度

診断群分類番号	診断群分類名称	平成15年度 新規DPC対象病院			平成16年度 新規DPC対象病院			平成18年度 新規DPC対象病院			平成20年度 新規DPC対象病院			平成21年度 新規DPC対象病院			平成18,19年度 新規DPC準備病院			平成20年度 新規DPC準備病院		
		件数	平均値	変動係数	件数	平均値	変動係数	件数	平均値	変動係数	件数	平均値	変動係数	件数	平均値	変動係数	件数	平均値	変動係数	件数	平均値	変動係数
050190xx99x3xx	肺塞栓症 手術なし 手術・処置等2 3あり	16	23.00	0.41	4	32.75	0.51	34	20.68	0.60	36	24.42	0.77	43	23.65	0.53	5	17.40	0.26	4	23.50	0.91
050190xx97x0xx	肺塞栓症 手術あり 手術・処置等2 なし	67	20.97	0.77	42	30.67	0.73	151	24.64	0.89	165	24.53	0.80	92	26.27	0.83	11	38.55	1.04	19	25.42	0.86
050190xx97x1xx	肺塞栓症 手術あり 手術・処置等2 1あり										2	44.00	1.22	1	42.00		1	93.00				
050190xx97x2xx	肺塞栓症 手術あり 手術・処置等2 2あり	78	34.41	0.60	3	53.33	0.37	85	32.24	0.65	71	31.42	0.98	59	26.75	0.54	3	46.00	0.87	10	33.20	1.12
050190xx97x3xx	肺塞栓症 手術あり 手術・処置等2 3あり	24	23.54	0.47	8	30.50	0.60	45	30.89	0.90	65	26.77	0.72	59	28.05	0.57	9	26.11	0.33	3	18.00	0.24
050190xx97x4xx	肺塞栓症 手術あり 手術・処置等2 4あり	8	31.00	0.97	6	28.67	0.66	21	28.29	1.03	17	38.24	1.52	14	23.57	1.21	1	50.00		1	94.00	
050200xx99xxxx	循環器疾患(その他) 手術なし	239	12.40	1.25	105	9.53	1.15	480	9.01	1.24	552	8.52	1.31	793	8.66	1.37	111	8.14	1.05	165	9.18	1.31
050200xx97xxxx	循環器疾患(その他) 手術あり	134	20.57	1.13	32	14.09	1.24	115	13.68	1.20	154	13.68	1.11	206	18.58	1.32	18	8.50	1.14	36	13.33	1.00
050210xx9900xx	徐脈性不整脈 手術なし 手術・処置等1 なし 手術・処置等2 なし	364	9.30	1.19	189	10.02	1.20	776	9.87	1.28	963	9.70	1.37	1079	9.64	1.14	143	11.55	0.96	173	11.89	1.25
050210xx9901xx	徐脈性不整脈 手術なし 手術・処置等1 なし 手術・処置等2 1あり	4	5.25	0.74				15	11.33	0.83	16	9.75	1.24	17	9.18	0.70	1	10.00		1	14.00	
050210xx9910xx	徐脈性不整脈 手術なし 手術・処置等1 あり 手術・処置等2 なし	132	11.38	0.92	54	9.31	0.85	294	6.66	0.87	313	8.26	1.37	376	7.52	1.18	41	8.37	0.83	58	7.48	0.99
050210xx9911xx	徐脈性不整脈 手術なし 手術・処置等1 あり 手術・処置等2 1あり	2	17.50	1.09				9	4.67	0.78	8	4.50	0.54	7	10.43	1.24	2	6.00	0.94			
050210xx97x0xx	徐脈性不整脈 手術あり 手術・処置等2 なし	2188	14.64	0.77	998	13.33	0.72	4058	13.42	0.75	4329	14.03	0.87	5865	16.09	0.83	694	16.25	0.79	1035	15.92	0.81
050210xx97x1xx	徐脈性不整脈 手術あり 手術・処置等2 1あり	76	20.78	0.87	36	14.36	0.72	131	20.63	1.01	152	19.72	1.26	181	22.59	0.99	14	26.64	1.27	25	14.96	0.82
050210xx97x4xx	徐脈性不整脈 手術あり 手術・処置等2 4あり	43	25.19	1.02	5	3.40	0.45	34	31.12	1.40	56	20.96	1.35	29	28.83	1.37	2	2.50	0.28	6	7.50	1.73
050340xx99xxxx	その他の循環器の障害 手術なし	286	13.08	1.08	89	12.02	1.07	419	12.13	1.27	444	11.09	1.14	466	11.32	1.08	69	12.01	0.96	92	10.57	1.10
050340xx97xxxx	その他の循環器の障害 手術あり	212	20.34	0.92	44	17.43	0.76	172	19.87	0.96	153	20.66	0.98	199	19.53	1.14	21	21.43	1.25	30	27.47	1.29
060010xx99x0xx	食道の悪性腫瘍(頸部を含む。) 手術なし 手術・処置等2 なし	719	12.16	1.01	158	13.46	0.98	576	14.56	1.17	749	13.42	0.98	946	13.97	0.95	127	18.38	0.89	147	15.39	0.86
060010xx99x1xx	食道の悪性腫瘍(頸部を含む。) 手術なし 手術・処置等2 1あり	120	21.62	0.98	27	24.67	0.67	119	28.05	0.69	153	25.65	0.89	171	29.37	0.73	26	31.42	0.85	38	31.95	0.73
060010xx99x2xx	食道の悪性腫瘍(頸部を含む。) 手術なし 手術・処置等2 2あり	1112	38.58	0.68	131	40.57	0.77	654	40.86	0.66	790	42.41	0.63	752	45.67	0.61	84	28.67	0.89	88	55.51	0.46
060010xx99x3xx	食道の悪性腫瘍(頸部を含む。) 手術なし 手術・処置等2 3あり	2147	15.15	0.79	244	13.92	1.07	1366	12.93	0.97	1620	13.92	1.07	1942	12.81	0.97	317	10.93	0.94	184	12.96	0.96
060010xx97x0xx	食道の悪性腫瘍(頸部を含む。) その他の手術あり 手術・処置等2 なし	146	15.59	0.75	32	26.16	1.09	127	18.29	0.78	159	16.44	0.87	196	22.09	0.95	37	19.81	1.08	35	24.89	0.88
060010xx97x1xx	食道の悪性腫瘍(頸部を含む。) その他の手術あり 手術・処置等2 1あり	90	45.60	0.82	12	40.83	0.79	69	37.39	0.74	69	41.86	0.68	96	43.19	0.75	18	44.33	0.58	12	34.67	0.79
060010xx97x2xx	食道の悪性腫瘍(頸部を含む。) その他の手術あり 手術・処置等2 2あり	217	65.36	0.48	32	57.59	0.40	144	67.24	0.54	179	65.49	0.51	173	68.99	0.52	14	61.50	0.54	31	77.06	0.54
060010xx97x3xx	食道の悪性腫瘍(頸部を含む。) その他の手術あり 手術・処置等2 3あり	181	28.54	0.85	38	32.61	0.84	135	35.71	0.87	158	33.84	0.87	213	34.83	0.93	32	38.59	0.99	36	38.81	0.73
060010xx02x0xx	食道の悪性腫瘍(頸部を含む。) 内視鏡的食道粘膜切除術等 手術・処置等2 なし	979	12.52	0.76	112	14.39	0.86	647	12.47	0.86	663	14.16	0.99	726	15.99	1.00	85	17.26	1.24	64	17.44	0.90
060010xx02x1xx	食道の悪性腫瘍(頸部を含む。) 内視鏡的食道粘膜切除術等 手術・処置等2 1あり	74	36.23	0.64	17	45.94	0.57	59	37.66	0.67	82	45.21	0.73	101	45.39	0.63	6	49.33	0.66	16	34.81	0.70
060010xx02x2xx	食道の悪性腫瘍(頸部を含む。) 内視鏡的食道粘膜切除術等 手術・処置等2 2あり	133	71.58	0.48	17	74.24	0.49	85	73.82	0.44	124	77.58	0.50	101	80.62	0.52	11	83.55	0.54	11	104.91	0.26
060010xx02x3xx	食道の悪性腫瘍(頸部を含む。) 内視鏡的食道粘膜切除術等 手術・処置等2 3あり	110	31.13	0.83	14	34.86	0.69	96	26.43	0.83	114	33.30	0.88	127	35.12	0.93	12	43.58	0.85	19	48.89	1.10
060010xx01x0xx	食道の悪性腫瘍(頸部を含む。) 食道悪性腫瘍手術(消化管再建手術を併施するもの) 頸部、胸部、腹部の操作によるもの(胸腔鏡下によるものを含む。)等 手術・処置等2 なし	103	32.17	0.63	8	25.75	0.25	47	31.55	0.62	48	27.81	0.48	42	30.12	0.47	20	23.85	0.61	2	34.50	0.10
060010xx01x1xx	食道の悪性腫瘍(頸部を含む。) 食道悪性腫瘍手術(消化管再建手術を併施するもの) 頸部、胸部、腹部の操作によるもの(胸腔鏡下によるものを含む。)等 手術・処置等2 1あり	882	43.01	0.59	90	43.97	0.49	330	44.38	0.63	418	41.38	0.63	430	46.00	0.63	36	54.42	0.51	42	55.55	0.67
060010xx01x2xx	食道の悪性腫瘍(頸部を含む。) 食道悪性腫瘍手術(消化管再建手術を併施するもの) 頸部、胸部、腹部の操作によるもの(胸腔鏡下によるものを含む。)等 手術・処置等2 2あり	48	103.63	0.37	2	83.00	0.17	20	106.35	0.33	20	84.10	0.34	32	100.78	0.45	2	113.00	0.46	1	77.00	
060010xx01x3xx	食道の悪性腫瘍(頸部を含む。) 食道悪性腫瘍手術(消化管再建手術を併施するもの) 頸部、胸部、腹部の操作によるもの(胸腔鏡下によるものを含む。)等 手術・処置等2 3あり	93	67.66	0.42	6	53.83	0.37	35	62.94	0.55	42	73.93	0.52	84	71.37	0.49	12	72.75	0.43	9	78.44	0.38
060020xx99x0xx	胃の悪性腫瘍 手術なし 手術・処置等2 なし	1046	10.30	0.80	597	13.08	1.01	2306	12.98	0.93	2771	13.58	1.07	3545	14.45	0.97	430	15.50	1.00	603	14.68	1.06
060020xx99x1xx	胃の悪性腫瘍 手術なし 手術・処置等2 1あり	138	22.62	0.92	76	29.68	0.90	326	26.06	0.84	367	29.00	0.81	537	34.31	0.80	91	33.53	0.75	103	34.78	0.88
060020xx99x2xx	胃の悪性腫瘍 手術なし 手術・処置等2 2あり	60	34.52	0.58	17	31.18	0.55	67	35.22	0.71	60	40.55	0.64	67	38.79	0.88	7	64.29	0.44	7	40.71	0.77
060020xx99x3xx	胃の悪性腫瘍 手術なし 手術・処置等2 3あり	2457	11.16	1.13	960	10.40	1.32	4027	10.64	1.28	4480	10.47	1.38	5607	11.46	1.41	652	12.60	1.47	735	13.12	1.42
060020xx97x0xx	胃の悪性腫瘍 その他の手術あり 手術・処置等2 なし	370	18.15	0.83	221	19.16	0.99	850	19.46	0.94	915	19.58	0.93	1233	22.61	0.89	155	19.68	0.81	186	23.28	0.91
060020xx97x1xx	胃の悪性腫瘍 その他の手術あり 手術・処置等2 1あり	196	30.05	0.68	86	41.12	0.79	250	39.69	0.66	339	40.13	0.76	525	44.10	0.72	69	51.25	0.70	89	39.15	0.63
060020xx97x2xx	胃の悪性腫瘍 その他の手術あり 手術・処置等2 2あり	32	50.97	0.56	6	44.67	0.75	47	59.15	0.61	44	54.66	0.65	47	56.23	0.47	8	65.38	0.46	6	40.50	0.33
060020xx97x3xx	胃の悪性腫瘍 その他の手術あり 手術・処置等2 3あり	587	34.80	0.75	200	37.07	0.90	777	35.87	0.87	839	35.06	0.91	1307	41.42	0.87	135	36.81	0.87	196	44.17	0.83
060020xx04x0xx	胃の悪性腫瘍 内視鏡的胃、十二指腸ポリープ・粘膜切除術 手術・処置等2 なし	1954	10.87	0.48	481	10.91	0.43	2321	10.43	0.48	2459	9.98	0.43	3357	10.99	0.62	300	9.97	0.73	312	11.38	0.76
060020xx04x1xx	胃の悪性腫瘍 内視鏡的胃、十二指腸ポリープ・粘膜切除術 手術・処置等2 1あり	24	22.29	0.85	3	15.67	0.59	28	17.50	1.32	43	17.40	1.57	49	23.24	1.11	2	9.50	0.82	7	15.14	0.80
060020xx04x2xx	胃の悪性腫瘍 内視鏡的胃、十二指腸ポリープ・粘膜切除術 手術・処置等2 2あり							1	20.00					1	92.00							
060020xx04x3xx	胃の悪性腫瘍 内視鏡的胃、十二指腸ポリープ・粘膜切除術 手術・処置等2 3あり	15	17.00	0.73	1	20.00		2	16.50	0.56	8	14.50	0.32	27	20.81	1.16	2	11.00	0.13	3	31.33	0.75
060020xx03x0xx	胃の悪性腫瘍 試験開腹術等 手術・処置等2 なし	921	12.58	0.54	179	15.28	0.63	1214	13.19	0.79	1097	13.19	0.66	1463	14.48	0.74	189	13.55	0.95	205	15.68	0.80
060020xx03x1xx	胃の悪性腫瘍 試験開腹術等 手術・処置等2 1あり	69	36.88	0.61	33	37.94	0.62	135	34.84	0.61	189	40.93	0.68	215	42.60	0.70	30	54.73	0.72	29	48.34	0.64
060020xx03x2xx	胃の悪性腫瘍 試験開腹術等 手術・処置等2 2あり	6	41.17	0.62							5	96.40	0.70	5	56.20	0.58				2	112.50	0.38
060020xx03x3xx	胃の悪性腫瘍 試験開腹術等 手術・処置等2 3あり	156	35.90	0.71	45	44.69	0.59	211	40.74	0.62	212	45.34	0.67	309	53.03	0.70	38	55.76	0.62	39	44.69	0.45
060020xx02x0xx	胃の悪性腫瘍 胃切除術 悪性腫瘍手術等 手術・処置等2 なし	1983	19.50	0.42	700	21.36	0.52	2923	20.11	0.45	3156	21.32	0.48	3909	23.69	0.51	372	23.87	0.54	515	26.81	0.51
060020xx02x1xx	胃の悪性腫瘍 胃切除術 悪性腫瘍手術等 手術・処置等2 1あり	345	40.35	0.63	198	34.18	0.58	646	35.29	0.59	877	36.11	0.65	1166	40.49	0.63	135	43.61	0.61	180	38.01	0.61
060020xx02x2xx	胃の悪性腫瘍 胃切除術 悪性腫瘍手術等 手術・処置等2 2あり	2	92.00	0.03	1	54.00					1	44.00		4	56.50	0.55						
060020xx02x3xx	胃の悪性腫瘍 胃切除術 悪性腫瘍手術等 手術・処置等2 3あり	89	40.01	0.48	39	36.77	0.72	174	37.94	0.50	201	38.66	0.50	473	43.38	0.52	57	48.04	0.47	90	46.66	0.60
060020xx01x0xx	胃の悪性腫瘍 胃全摘術 悪性腫瘍手術等 手術・処置等2 なし	825	22.76	0.51	292	24.05	0.48	1280	23.56	0.45	1280	24.49	0.52	1564	26.78	0.46	133	30.05	0.53	201	29.00	0.53
060020xx01x1xx	胃の悪性腫瘍 胃全摘術 悪性腫瘍手術等 手術・処置等2 1あり	336	39.86	0.60	173	38.26	0.61	695	38.85	0.62	799	37.91	0.64	1041	42.63	0.63	107	44.18	0.54	175	40.61	0.60
060020xx01x2xx	胃の悪性腫瘍 胃全摘術 悪性腫瘍手術等 手術・処置等2 2あり	5	85.00	0.55	1	85.00		2	63.50	0.12	1	123.00		5	73.20	0.55	1	127.00		2	52.50	0.36
060020xx01x3xx	胃の悪性腫瘍 胃全摘術 悪性腫瘍手術等 手術・処置等2 3あり	109	43.83	0.50	42	45.45	0.75	168	43.54	0.58	228	43.61	0.57	461	47.79	0.56	52	55.50	0.51	102	45.41	0.44
060030xx99x0xx	小腸の悪性腫瘍 手術なし 手術・処置等2 なし	136	11.46	0.96	28	11.54	1.40	159	12.61	1.02	194	11.52	1.15	196	15.88	1.19	28	13.61	1.29	30	16.97	1.01
060030xx99x1xx	小腸の悪性腫瘍 手術なし 手術・処置等2 1あり	13	24.08	0.89	4	42.75	0.95	22	25.45	0.75	20	40.70	0.94	27	27.56	0.86	5	16.80	0.43	8	53.50	0.69
060030xx99x2xx	小腸の悪性腫瘍 手術なし 手術・処置等2 2あり	20	38.50	0.51	1	33.00		13	29.62	0.57	23	26.91	0.55	42	28.88	0.75	1	19.00		3	36.33	1.10
060030xx99x3xx	小腸の悪性腫瘍 手術なし 手術・処置等2 3あり	448	10.21	1.35	150	9.73	1.68	391	11.44	1.31	410	11.57	1.25	1072	7.56	1.58	95	7.02	1.64	75	10.16	1.09
060030xx97x0xx	小腸の悪性腫瘍 その他の手術あり 手術・処置等2 なし	123	15.81	0.74	35	16.86	0.81	128	17.51	0.90	150	18.52	0.94	187	22.17	0.96	14	21.29	0.69	30	18.13	0.75
060030xx97x1xx	小腸の悪性腫瘍 その他の手術あり 手術・処置等2 1あり	41	42.22	0.54	15	39.47	0.39	58	48.53	0.80	67	51.13	0.58	75	48.63	0.64	5	28.40	0.47	7	58.86	0.57
060030xx97x2xx	小腸の悪性腫瘍 その他の手術あり 手術・処置等2 2あり	9	37.33	0.51	1	57.00		5	57.00	0.52	2	64.00	0.46	10	47.10	0.35	1	195.00		2	74.00	0.29
060030xx97x3xx	小腸の悪性腫瘍 その他の手術あり 手術・処置等2 3あり	104	32.86	0.83	30	40.90	0.68	70	34.06	1.01	98	43.49	0.92	157	34.70	1.02	15	44.93	1.01	20	40.20	1.11
060030xx01x0xx	小腸の悪性腫瘍 小腸切除術等 手術・処置等2 なし	114	18.34	0.53	34	21.24	0.48	149	19.49	0.51	120	20.74	0.53	130	20.98	0.57	9	22.11	0.46	13	23.08	0.55
060030xx01x1xx	小腸の悪性腫瘍 小腸切除術等 手術・処置等2 1あり	64	34.77	0.60	24	31.63	0.49	53	31.00	0.44	53	38.25	0.71	89	43.46	0.66	8	56.50	0.84	8	66.50	0.81
060030xx01x2xx	小腸の悪性腫瘍 小腸切除術等 手術・処置等2 2あり	3	51.67	0.61							2	54.50	0.30	2	72.50	0.30						
060030xx01x3xx	小腸の悪性腫瘍 小腸切除術等 手術・処置等2 3あり	27	54.52	0.62	7	34.86	0.42	20	43.90	0.65	31	46.90	0.59	46	49.46	0.56	7	86.86	0.74	5	67.20	0.55
060035xx99x00x	大腸(上行結腸からS状結腸)の悪性腫瘍 手術なし 手術・処置等2 なし 副傷病なし	558	8.17	0.98	424	7.84	1.31	1550	6.73	1.41	2009	6.95	1.46	3100	8.11	1.39	489	7.72	1.74	491	9.40	1.38
060035xx99x01x	大腸(上行結腸からS状結腸)の悪性腫瘍 手術なし 手術・処置等2 なし 副傷病あり	182	11.29	0.94	173	9.37	1.09	757	9.44	1.17	793	11.76	1.07	491	14.80	1.15	65	15.26	1.33	101	15.33	1.21

平成21年度

診断群分類番号	診断群分類名称	平成15年度 新規DPC対象病院			平成16年度 新規DPC対象病院			平成18年度 新規DPC対象病院			平成20年度 新規DPC対象病院			平成21年度 新規DPC対象病院			平成18,19年度 新規DPC準備病院			平成20年度 新規DPC準備病院			平成21年度 新規DPC準備病院		
		件数	平均値	変動係数	件数	平均値	変動係数	件数	平均値	変動係数	件数	平均値	変動係数	件数	平均値	変動係数	件数	平均値	変動係数	件数	平均値	変動係数	件数	平均値	変動係数
050190xx99x3xx	肺塞栓症 手術なし 手術・処置等2 3あり	12	29.25	1.24	7	20.29	0.38	27	20.30	0.74	30	22.33	0.60	55	22.27	0.72	5	18.80	0.66	5	18.40	0.17	2	18.00	0.31
050190xx97x0xx	肺塞栓症 手術あり 手術・処置等2 なし	97	24.32	0.72	44	22.52	0.61	187	25.82	0.93	194	23.16	0.77	234	26.51	0.90	26	20.73	0.56	20	19.50	0.49	8	18.13	0.53
050190xx97x1xx	肺塞栓症 手術あり 手術・処置等2 1あり							1	26.00		1	82.00		4	44.00	0.81							1	11.00	
050190xx97x2xx	肺塞栓症 手術あり 手術・処置等2 2あり	67	39.39	0.64	9	25.89	0.35	56	32.23	0.81	52	28.73	0.53	64	32.03	0.75	2	36.00	0.00	9	29.00	0.46	3	51.00	0.81
050190xx97x3xx	肺塞栓症 手術あり 手術・処置等2 3あり	21	24.00	0.57	8	22.63	0.45	51	26.39	0.73	54	30.52	0.86	64	27.11	0.53	9	32.78	0.58	6	20.83	0.47	4	44.00	0.28
050190xx97x4xx	肺塞栓症 手術あり 手術・処置等2 4あり	16	26.63	1.29	7	20.43	0.95	16	21.88	1.18	15	38.00	1.28	22	29.86	1.27	3	6.00	0.87	3	31.33	0.65	4	11.25	0.76
050200xx99xxxx	循環器疾患(その他) 手術なし	258	11.81	1.13	112	11.28	1.22	496	8.20	1.21	576	8.07	1.22	770	8.10	1.39	131	7.57	1.13	137	8.24	1.36	50	6.82	1.12
050200xx97xxxx	循環器疾患(その他) 手術あり	170	18.34	0.96	49	11.37	1.05	175	12.63	1.31	161	12.30	1.23	191	11.84	1.06	20	13.75	0.59	43	19.65	1.23	8	18.50	0.54
050210xx9900xx	徐脈性不整脈 手術なし 手術・処置等1 なし 手術・処置等2 なし	364	8.76	1.16	182	10.66	1.22	750	8.66	1.28	985	9.85	1.32	1164	9.27	1.17	156	11.72	1.30	206	10.26	1.39	80	12.84	1.13
050210xx9901xx	徐脈性不整脈 手術なし 手術・処置等1 なし 手術・処置等2 1あり	9	6.67	0.58	1	4.00		9	12.67	0.89	14	9.64	0.95	18	7.50	0.85	2	6.00	0.24	2	10.50	0.34	2	7.50	0.85
050210xx9910xx	徐脈性不整脈 手術なし 手術・処置等1 あり 手術・処置等2 なし	126	10.05	0.98	62	6.81	0.86	318	6.66	0.99	323	7.09	1.08	413	8.71	1.27	47	6.77	0.81	64	8.28	1.23	23	5.70	0.92
050210xx9911xx	徐脈性不整脈 手術なし 手術・処置等1 あり 手術・処置等2 1あり	3	26.33	0.98	3	4.00	0.43	6	4.83	0.61	4	8.75	0.93	13	6.92	0.94	1	4.00		2	9.50	0.22	1	29.00	
050210xx97x0xx	徐脈性不整脈 手術あり 手術・処置等2 なし	2472	14.41	0.75	960	13.53	0.84	4427	13.06	0.74	4573	13.76	0.77	5851	14.43	0.77	792	16.86	0.82	1098	16.06	0.80	493	14.34	1.12
050210xx97x1xx	徐脈性不整脈 手術あり 手術・処置等2 1あり	72	20.03	0.95	22	14.14	0.81	155	19.58	1.00	147	19.62	1.14	166	18.92	0.91	21	22.86	0.73	32	20.03	0.80	16	29.06	1.51
050210xx97x4xx	徐脈性不整脈 手術あり 手術・処置等2 4あり	63	25.98	1.06	12	21.33	1.46	43	23.44	1.10	55	25.04	1.13	77	33.69	1.21	6	27.17	0.92	11	29.73	1.29	4	40.50	0.88
050340xx99xxxx	その他の循環器の障害 手術なし	246	12.74	0.87	110	11.16	1.05	380	11.15	1.01	419	11.00	1.00	576	11.08	1.02	93	11.54	1.04	99	13.89	1.15	72	13.29	1.28
050340xx97xxxx	その他の循環器の障害 手術あり	186	21.59	0.94	36	16.61	0.78	166	21.17	1.07	149	18.67	1.36	251	17.00	1.16	22	23.23	1.32	23	18.30	1.04	18	18.72	0.56
060010xx99x0xx	食道の悪性腫瘍(頸部を含む。) 手術なし 手術・処置等2 なし	716	10.85	1.11	167	14.90	0.84	627	12.90	0.88	790	12.67	0.95	948	14.06	1.12	150	19.83	0.94	151	14.87	0.83	104	14.67	1.28
060010xx99x1xx	食道の悪性腫瘍(頸部を含む。) 手術なし 手術・処置等2 1あり	92	25.01	0.75	25	31.56	1.02	106	26.44	0.90	153	28.19	0.90	171	28.06	0.88	17	26.24	0.55	28	23.71	0.53	22	43.00	0.80
060010xx99x2xx	食道の悪性腫瘍(頸部を含む。) 手術なし 手術・処置等2 2あり	1154	36.84	0.70	129	43.33	0.67	610	38.09	0.64	763	41.08	0.62	781	39.10	0.67	78	36.36	0.88	79	46.77	0.61	137	22.57	0.96
060010xx99x3xx	食道の悪性腫瘍(頸部を含む。) 手術なし 手術・処置等2 3あり	2458	14.33	0.78	332	10.96	0.91	1604	12.83	1.01	1850	12.85	0.92	2106	12.51	0.92	289	12.73	1.28	211	13.22	1.13	375	11.44	0.69
060010xx97x0xx	食道の悪性腫瘍(頸部を含む。) その他の手術あり 手術・処置等2 なし	152	17.05	0.81	28	14.75	0.91	142	18.51	0.81	168	20.74	0.87	185	20.35	0.96	27	26.00	0.88	38	28.66	0.97	31	17.52	0.80
060010xx97x1xx	食道の悪性腫瘍(頸部を含む。) その他の手術あり 手術・処置等2 1あり	85	36.60	0.85	18	38.00	0.67	58	37.07	0.79	74	36.50	0.78	108	43.37	0.76	19	51.21	0.69	31	44.77	0.71	12	37.67	0.45
060010xx97x2xx	食道の悪性腫瘍(頸部を含む。) その他の手術あり 手術・処置等2 2あり	205	68.41	0.42	32	71.03	0.44	129	60.09	0.52	155	67.00	0.45	185	66.11	0.55	21	71.95	0.47	30	82.23	0.50	13	62.31	0.40
060010xx97x3xx	食道の悪性腫瘍(頸部を含む。) その他の手術あり 手術・処置等2 3あり	200	32.93	0.76	35	33.17	0.85	142	30.46	0.84	202	30.51	0.85	253	30.75	0.95	34	42.88	0.80	33	37.45	0.91	27	33.37	0.89
060010xx02x0xx	食道の悪性腫瘍(頸部を含む。) 内視鏡的食道粘膜切除術等 手術・処置等2 なし	1151	11.97	0.75	117	13.71	0.82	623	12.96	0.81	718	14.17	0.98	897	13.77	0.98	95	14.16	1.05	83	14.99	0.71	142	7.94	0.86
060010xx02x1xx	食道の悪性腫瘍(頸部を含む。) 内視鏡的食道粘膜切除術等 手術・処置等2 1あり	83	38.14	0.74	17	34.35	0.73	60	44.63	0.85	68	37.04	0.89	100	43.94	0.85	8	41.63	0.83	11	58.00	0.74	4	49.25	0.38
060010xx02x2xx	食道の悪性腫瘍(頸部を含む。) 内視鏡的食道粘膜切除術等 手術・処置等2 2あり	158	68.07	0.53	18	86.39	0.50	77	75.31	0.53	120	73.80	0.49	121	72.88	0.47	13	78.54	0.70	16	84.50	0.47	25	57.16	0.57
060010xx02x3xx	食道の悪性腫瘍(頸部を含む。) 内視鏡的食道粘膜切除術等 手術・処置等2 3あり	131	31.44	0.88	17	36.00	0.89	94	30.01	0.82	101	31.33	0.82	112	37.88	0.85	20	37.80	0.90	22	44.91	0.96	21	32.71	0.80
060010xx01x0xx	食道の悪性腫瘍(頸部を含む。) 食道悪性腫瘍手術(消化管再建手術を併施するもの) 頸部、胸部、腹部の操作によるもの(胸腔鏡下によるものを含む。)等 手術・処置等2 なし	96	27.88	0.48	7	20.71	0.18	53	32.51	0.68	49	25.06	0.54	70	33.40	0.67	22	23.82	0.38	7	50.43	1.17	41	21.80	0.28
060010xx01x1xx	食道の悪性腫瘍(頸部を含む。) 食道悪性腫瘍手術(消化管再建手術を併施するもの) 頸部、胸部、腹部の操作によるもの(胸腔鏡下によるものを含む。)等 手術・処置等2 1あり	990	40.21	0.60	81	47.79	0.66	320	43.04	0.60	484	40.47	0.54	492	43.30	0.63	30	57.00	0.48	44	55.25	0.57	61	43.85	0.75
060010xx01x2xx	食道の悪性腫瘍(頸部を含む。) 食道悪性腫瘍手術(消化管再建手術を併施するもの) 頸部、胸部、腹部の操作によるもの(胸腔鏡下によるものを含む。)等 手術・処置等2 2あり	27	110.81	0.45	2	138.00	0.45	14	92.64	0.39	14	94.71	0.31	19	90.26	0.35	2	101.50	0.38	2	162.00	0.23	2	75.50	0.20
060010xx01x3xx	食道の悪性腫瘍(頸部を含む。) 食道悪性腫瘍手術(消化管再建手術を併施するもの) 頸部、胸部、腹部の操作によるもの(胸腔鏡下によるものを含む。)等 手術・処置等2 3あり	106	69.22	0.44	14	92.43	0.54	31	59.87	0.53	44	69.34	0.46	63	71.13	0.48	11	75.36	0.36	9	109.89	0.49	4	61.00	0.49
060020xx99x0xx	胃の悪性腫瘍 手術なし 手術・処置等2 なし	1031	10.83	0.86	523	12.23	0.96	2362	12.20	0.89	2735	13.01	0.99	3531	13.25	0.98	493	14.39	1.09	604	14.96	1.07	376	14.71	1.06
060020xx99x1xx	胃の悪性腫瘍 手術なし 手術・処置等2 1あり	131	23.82	0.84	61	34.80	0.71	297	24.86	0.84	334	28.30	0.85	443	29.39	0.80	80	25.10	0.74	91	30.58	0.88	62	37.23	0.86
060020xx99x2xx	胃の悪性腫瘍 手術なし 手術・処置等2 2あり	62	35.79	0.69	14	39.57	0.72	62	37.02	0.71	76	35.54	0.68	57	34.77	0.86	6	51.83	0.72	10	35.60	0.46	6	29.83	0.72
060020xx99x3xx	胃の悪性腫瘍 手術なし 手術・処置等2 3あり	2692	10.74	1.14	1155	9.12	1.37	4707	9.92	1.30	5096	9.48	1.31	6639	9.73	1.37	802	9.39	1.45	899	11.28	1.43	617	9.18	1.42
060020xx97x0xx	胃の悪性腫瘍 その他の手術あり 手術・処置等2 なし	348	17.43	0.84	204	18.38	0.79	842	19.72	0.89	954	18.94	0.87	1144	20.97	0.92	161	23.05	0.94	187	23.64	0.85	126	21.21	0.90
060020xx97x1xx	胃の悪性腫瘍 その他の手術あり 手術・処置等2 1あり	144	37.24	0.79	71	35.85	0.67	245	36.23	0.68	321	39.33	0.71	381	45.43	0.69	52	44.02	0.66	69	42.39	0.68	49	48.59	0.71
060020xx97x2xx	胃の悪性腫瘍 その他の手術あり 手術・処置等2 2あり	43	58.93	0.47	6	69.83	0.69	40	45.75	0.68	50	55.82	0.70	43	61.19	0.56	6	60.17	0.49	8	75.88	0.50	5	54.40	0.33
060020xx97x3xx	胃の悪性腫瘍 その他の手術あり 手術・処置等2 3あり	548	32.70	0.84	178	34.60	0.77	782	34.12	0.88	886	33.75	0.91	1181	36.66	0.92	140	42.34	0.93	217	42.41	0.83	125	37.96	0.89
060020xx04x0xx	胃の悪性腫瘍 内視鏡的胃、十二指腸ポリープ・粘膜切除術 手術・処置等2 なし	2098	10.73	0.48	558	10.56	0.43	2491	10.38	0.47	2763	9.70	0.43	3619	9.92	0.47	332	9.16	0.71	399	10.83	0.55	363	9.07	0.51
060020xx04x1xx	胃の悪性腫瘍 内視鏡的胃、十二指腸ポリープ・粘膜切除術 手術・処置等2 1あり	37	16.43	0.52	12	27.75	1.07	40	14.82	1.05	43	21.81	1.38	40	12.20	0.64	1	180.00		8	38.63	1.38	2	8.50	0.08
060020xx04x2xx	胃の悪性腫瘍 内視鏡的胃、十二指腸ポリープ・粘膜切除術 手術・処置等2 2あり	1	9.00								1	82.00													
060020xx04x3xx	胃の悪性腫瘍 内視鏡的胃、十二指腸ポリープ・粘膜切除術 手術・処置等2 3あり	10	11.30	0.35	1	17.00		4	9.25	0.10	6	28.50	1.08	18	17.33	0.74	2	10.50	0.20	4	24.25	0.60	2	14.00	0.91
060020xx03x0xx	胃の悪性腫瘍 試験開腹術等 手術・処置等2 なし	1047	12.63	0.57	217	15.36	0.89	1399	12.59	0.71	1225	12.99	0.76	1808	13.23	0.78	215	13.93	0.80	213	15.58	0.78	184	10.88	0.96
060020xx03x1xx	胃の悪性腫瘍 試験開腹術等 手術・処置等2 1あり	73	30.79	0.70	35	36.46	0.57	129	39.51	0.65	178	39.95	0.74	204	40.32	0.72	31	45.87	0.69	32	47.72	0.60	19	42.58	0.49
060020xx03x2xx	胃の悪性腫瘍 試験開腹術等 手術・処置等2 2あり	7	64.57	0.48	1	53.00		3	123.67	0.67	2	38.50	0.61	3	41.00	0.32	1	100.00		1	117.00		3	46.00	1.00
060020xx03x3xx	胃の悪性腫瘍 試験開腹術等 手術・処置等2 3あり	145	37.52	0.74	36	52.58	0.68	186	40.83	0.66	181	40.96	0.67	237	45.10	0.67	34	43.50	0.67	57	58.26	0.65	21	69.29	0.60
060020xx02x0xx	胃の悪性腫瘍 胃切除術 悪性腫瘍手術等 手術・処置等2 なし	2045	19.74	0.45	660	21.11	0.58	2998	20.01	0.48	3191	20.76	0.49	3939	21.76	0.49	372	23.82	0.60	526	24.97	0.50	566	21.38	0.53
060020xx02x1xx	胃の悪性腫瘍 胃切除術 悪性腫瘍手術等 手術・処置等2 1あり	347	37.73	0.57	191	35.63	0.68	675	37.24	0.65	852	35.26	0.68	1144	35.66	0.58	166	40.78	0.67	156	43.76	0.68	88	42.92	0.59
060020xx02x2xx	胃の悪性腫瘍 胃切除術 悪性腫瘍手術等 手術・処置等2 2あり	5	100.80	0.28				2	64.00	0.73	1	21.00								1	69.00				
060020xx02x3xx	胃の悪性腫瘍 胃切除術 悪性腫瘍手術等 手術・処置等2 3あり	72	36.58	0.46	26	40.96	0.64	133	39.29	0.58	156	38.81	0.51	295	43.17	0.61	51	50.96	0.47	92	38.87	0.55	42	40.98	0.47
060020xx01x0xx	胃の悪性腫瘍 胃全摘術 悪性腫瘍手術等 手術・処置等2 なし	882	22.59	0.43	351	22.35	0.45	1390	23.10	0.48	1353	22.84	0.47	1714	23.85	0.47	149	26.66	0.54	199	26.21	0.45	224	25.31	0.49
060020xx01x1xx	胃の悪性腫瘍 胃全摘術 悪性腫瘍手術等 手術・処置等2 1あり	315	40.17	0.56	166	36.90	0.66	642	37.46	0.55	838	35.30	0.63	966	38.01	0.64	123	43.18	0.60	146	42.13	0.67	60	47.50	0.66
060020xx01x2xx	胃の悪性腫瘍 胃全摘術 悪性腫瘍手術等 手術・処置等2 2あり	2	121.50	0.41				1	57.00		1	93.00		2	103.50	1.05									
060020xx01x3xx	胃の悪性腫瘍 胃全摘術 悪性腫瘍手術等 手術・処置等2 3あり	67	45.03	0.60	31	46.10	0.61	142	41.94	0.62	185	44.92	0.53	326	47.62	0.61	42	47.52	0.42	82	48.77	0.55	39	54.51	0.64
060030xx99x0xx	小腸の悪性腫瘍 手術なし 手術・処置等2 なし	139	10.63	1.09	30	11.93	0.87	141	15.28	1.16	168	12.33	1.02	251	13.63	0.96	18	17.33	0.74	26	14.81	0.89	20	15.30	0.94
060030xx99x1xx	小腸の悪性腫瘍 手術なし 手術・処置等2 1あり	15	18.87	0.79	3	19.67	0.51	13	28.15	1.15	12	29.92	0.60	29	30.97	0.85	5	24.80	0.87	5	58.00	0.87	3	24.00	0.55
060030xx99x2xx	小腸の悪性腫瘍 手術なし 手術・処置等2 2あり	22	35.36	0.74	6	34.50	0.57	18	44.39	1.27	23	26.91	0.71	28	34.68	0.72	1	26.00		4	15.75	0.71			
060030xx99x3xx	小腸の悪性腫瘍 手術なし 手術・処置等2 3あり	516	11.14	1.32	125	11.67	1.00	399	11.39	1.23	461	9.45	1.32	789	8.20	1.25	87	9.21	1.60	114	10.93	1.12	73	10.53	0.80
060030xx97x0xx	小腸の悪性腫瘍 その他の手術あり 手術・処置等2 なし	114	15.87	1.07	40	20.23	0.70	132	16.27	0.89	139	17.23	0.74	192	16.90	1.01	19	22.84	1.71	17	23.00	0.92	18	22.39	0.73
060030xx97x1xx	小腸の悪性腫瘍 その他の手術あり 手術・処置等2 1あり	60	47.33	0.60	10	45.00	0.55	45	47.09	0.52	68	41.56	0.54	79	41.24	0.61	6	31.83	0.51	10	47.60	0.45	13	47.00	0.69
060030xx97x2xx	小腸の悪性腫瘍 その他の手術あり 手術・処置等2 2あり	6	53.33	0.27	2	101.50	0.91	9	42.33	0.52	4	57.50	0.30	9	44.00	0.54	2	62.00	0.02	2	55.00	0.82			
060030xx97x3xx	小腸の悪性腫瘍 その他の手術あり 手術・処置等2 3あり	101	30.39	0.89	37	38.59	0.95	58	38.67	0.90	75	38.16	0.94	133	39.15	0.83	15	45.07	0.80	21	44.00	0.83	9	27.22	0.89
060030xx01x0xx	小腸の悪性腫瘍 小腸切除術等 手術・処置等2 なし	123	19.70	0.56	28	24.11	1.02	145	19.69	0.59	122	19.40	0.54	169	20.37	0.52	16	17.81	0.58	15	22.20	0.70	14	19.50	0.39
060030xx01x1xx	小腸の悪性腫瘍 小腸切除術等 手術・処置等2 1あり	92	35.64	0.58	14	34.07	0.50	57	34.77	0.54	61	41.57	0.66	94	38.97	0.62	7	35.57	0.35	10	41.60	0.56	6	52.33	0.95
060030xx01x2xx	小腸の悪性腫瘍 小腸切除術等 手術・処置等2 2あり	3	67.67	0.24	1	43.00								2	50.50	0.35									
060030xx01x3xx	小腸の悪性腫瘍 小腸切除術等 手術・処置等2 3あり	23	49.87	0.73	7	50.14	0.69	18	44.11	0.70	21	46.05	0.65	36	48.78	0.53	7	42.57	0.67	5	72.40	0.70			
060035xx99x00x	大腸(上行結腸からS状結腸)の悪性腫瘍 手術なし 手術・処置等2 なし 副傷病なし	648	7.47	1.04	377	7.35	1.49	1501	7.37	1.43	1869	6.33	1.35	2510	6.61	1.39	488	7.51	1.46	546	8.13	1.38	365	8.38	1.41
060035xx99x01x	大腸(上行結腸からS状結腸)の悪性腫瘍 手術なし 手術・処置等2 なし 副傷病あり	209	10.52	0.82	206	10.67	1.22	779	10.17	1.25	865	11.31	1.19	1269	10.81	1.23	85	11.48	1.36	132	14.14	1.21	56	13.96	0.92

※診断群分類は平成20年4月版を使用

診断群分類別在院日数の状況

平成20年度

診断群分類番号	診断群分類名称	平成15年度新規DPC対象病院			平成16年度新規DPC対象病院			平成18年度新規DPC対象病院			平成20年度新規DPC対象病院			平成21年度新規DPC対象病院			平成18,19年度新規DPC準備病院			平成20年度新規DPC準備病院		
		件数	平均値	変動係数	件数	平均値	変動係数	件数	平均値	変動係数	件数	平均値	変動係数	件数	平均値	変動係数	件数	平均値	変動係数	件数	平均値	変動係数
060035xx99x1xx	大腸（上行結腸からS状結腸）の悪性腫瘍 手術なし 手術・処置等２ １あり	89	24.63	0.94	46	25.98	0.89	187	27.74	0.91	234	22.96	0.84	320	31.50	0.86	66	32.73	1.03	57	31.07	0.77
060035xx99x2xx	大腸（上行結腸からS状結腸）の悪性腫瘍 手術なし 手術・処置等２ ２あり	32	32.66	0.53	8	46.63	0.77	40	32.20	0.68	28	33.04	0.52	48	32.83	0.61	2	20.50	0.59	5	40.80	1.01
060035xx99x3xx	大腸（上行結腸からS状結腸）の悪性腫瘍 手術なし 手術・処置等２ ３あり	352	7.93	1.42	247	5.76	1.30	1097	5.50	1.34	1914	5.57	1.44	2514	5.83	1.74	302	6.26	1.41	414	5.64	1.60
060035xx99x4xx	大腸（上行結腸からS状結腸）の悪性腫瘍 手術なし 手術・処置等２ ４あり	445	6.23	1.29	519	4.51	1.00	1354	5.71	1.75	2935	4.43	1.12	3439	4.60	1.59	360	5.34	1.72	501	5.62	1.82
060035xx99x5xx	大腸（上行結腸からS状結腸）の悪性腫瘍 手術なし 手術・処置等２ ５あり	973	5.66	1.03	547	4.93	1.09	2287	4.79	0.92	2767	4.83	1.31	3848	4.14	1.05	298	3.91	1.40	540	5.04	1.59
060035xx97x0xx	大腸（上行結腸からS状結腸）の悪性腫瘍 その他の手術あり 手術・処置等２ なし	418	14.19	0.83	210	17.76	1.16	1197	11.83	1.26	1577	11.73	1.28	1853	13.67	1.15	213	17.07	1.23	323	14.66	1.19
060035xx97x1xx	大腸（上行結腸からS状結腸）の悪性腫瘍 その他の手術あり 手術・処置等２ １あり	129	37.34	0.66	71	41.92	0.62	241	41.44	0.67	301	42.49	0.66	483	45.27	0.66	76	45.53	0.64	110	49.15	0.64
060035xx97x2xx	大腸（上行結腸からS状結腸）の悪性腫瘍 その他の手術あり 手術・処置等２ ２あり	13	56.85	0.69	5	46.60	0.40	12	47.50	0.56	10	66.00	0.50	16	67.00	0.46	2	108.00	0.07	3	65.33	0.54
060035xx97x30x	大腸（上行結腸からS状結腸）の悪性腫瘍 その他の手術あり 手術・処置等２ ３あり 副傷病なし	59	19.66	0.86	14	7.43	0.45	61	23.10	0.90	111	18.81	1.08	231	28.99	0.99	32	25.97	0.89	42	31.19	0.79
060035xx97x31x	大腸（上行結腸からS状結腸）の悪性腫瘍 その他の手術あり 手術・処置等２ ３あり 副傷病あり	33	44.27	0.87	12	43.75	0.88	54	28.26	0.95	78	33.47	0.91	75	49.60	0.77	8	48.38	0.70	17	59.29	1.06
060035xx97x40x	大腸（上行結腸からS状結腸）の悪性腫瘍 その他の手術あり 手術・処置等２ ４あり 副傷病なし	181	17.44	1.20	80	17.51	1.24	274	11.74	1.21	419	12.70	1.29	389	21.99	1.26	53	23.42	1.03	46	15.80	1.08
060035xx97x41x	大腸（上行結腸からS状結腸）の悪性腫瘍 その他の手術あり 手術・処置等２ ４あり 副傷病あり	75	25.68	1.03	42	26.17	1.10	126	25.58	1.08	191	28.55	1.09	104	34.56	0.84	8	32.88	0.63	14	44.57	1.06
060035xx97x5xx	大腸（上行結腸からS状結腸）の悪性腫瘍 その他の手術あり 手術・処置等２ ５あり	142	16.04	1.15	52	18.81	0.92	196	17.85	1.13	175	17.69	1.37	225	24.22	1.18	35	15.11	1.59	37	27.89	0.99
060035xx03x00x	大腸（上行結腸からS状結腸）の悪性腫瘍 内視鏡的結腸ポリープ・粘膜切除術 早期悪性腫瘍粘膜切除術 手術・処置等２ なし 副傷病なし	522	6.27	0.64	255	4.39	0.86	1253	4.60	0.79	1588	4.33	0.79	1492	5.01	0.92	171	5.27	0.90	217	5.05	1.28
060035xx03x01x	大腸（上行結腸からS状結腸）の悪性腫瘍 内視鏡的結腸ポリープ・粘膜切除術 早期悪性腫瘍粘膜切除術 手術・処置等２ なし 副傷病あり	166	8.51	0.71	47	7.19	0.72	293	7.66	0.75	289	8.18	1.16	155	8.20	0.97	13	13.00	1.33	28	8.21	1.13
060035xx03x1xx	大腸（上行結腸からS状結腸）の悪性腫瘍 内視鏡的結腸ポリープ・粘膜切除術 早期悪性腫瘍粘膜切除術 手術・処置等２ １あり	10	13.50	0.96	5	16.00	1.00	15	10.40	1.08	26	14.73	1.03	18	15.00	1.04	4	59.50	0.85	4	29.50	0.63
060035xx03x2xx	大腸（上行結腸からS状結腸）の悪性腫瘍 内視鏡的結腸ポリープ・粘膜切除術 早期悪性腫瘍粘膜切除術 手術・処置等２ ２あり				1	3.00																
060035xx03x3xx	大腸（上行結腸からS状結腸）の悪性腫瘍 内視鏡的結腸ポリープ・粘膜切除術 早期悪性腫瘍粘膜切除術 手術・処置等２ ３あり	2	22.50	0.35	1	24.00		2	7.00	0.61	1	10.00		5	20.80	1.06				1	25.00	
060035xx03x4xx	大腸（上行結腸からS状結腸）の悪性腫瘍 内視鏡的結腸ポリープ・粘膜切除術 早期悪性腫瘍粘膜切除術 手術・処置等２ ４あり													1	58.00							
060035xx03x5xx	大腸（上行結腸からS状結腸）の悪性腫瘍 内視鏡的結腸ポリープ・粘膜切除術 早期悪性腫瘍粘膜切除術 手術・処置等２ ５あり													1	17.00							
060035xx02x0xx	大腸（上行結腸からS状結腸）の悪性腫瘍 腸吻合術等 手術・処置等２ なし	18	18.94	0.58	8	45.25	0.61	35	25.77	0.54	41	25.63	0.69	43	34.30	0.71	6	32.50	0.61	8	27.50	0.46
060035xx02x1xx	大腸（上行結腸からS状結腸）の悪性腫瘍 腸吻合術等 手術・処置等２ １あり	13	43.92	0.48	8	35.00	0.45	28	39.50	0.49	45	42.11	0.42	47	52.11	0.55	5	77.20	0.34	6	44.17	0.33
060035xx02x2xx	大腸（上行結腸からS状結腸）の悪性腫瘍 腸吻合術等 手術・処置等２ ２あり	1	27.00					1	82.00		2	53.50	0.01	1	100.00							
060035xx02x3xx	大腸（上行結腸からS状結腸）の悪性腫瘍 腸吻合術等 手術・処置等２ ３あり	7	29.86	0.46	2	36.00	0.47	8	46.63	0.76	15	43.60	0.64	14	55.86	0.75	3	79.00	0.64	5	57.00	0.46
060035xx02x4xx	大腸（上行結腸からS状結腸）の悪性腫瘍 腸吻合術等 手術・処置等２ ４あり	3	70.67	0.24	6	46.33	0.57	11	40.91	0.81	24	46.54	0.78	23	59.70	0.56	8	61.00	0.52	2	63.50	0.01
060035xx02x5xx	大腸（上行結腸からS状結腸）の悪性腫瘍 腸吻合術等 手術・処置等２ ５あり	3	79.33	0.40	1	96.00		5	44.20	0.46	1	80.00		5	67.80	0.53				2	83.00	0.29
060035xx0100xx	大腸（上行結腸からS状結腸）の悪性腫瘍 結腸切除術 全切除、亜全切除又は悪性腫瘍手術等 手術・処置等１ なし 手術・処置等２ なし	1883	19.70	0.50	799	21.10	0.47	3622	19.37	0.47	3734	20.43	0.50	4402	23.08	0.54	421	24.49	0.64	592	24.90	0.50
060035xx0101xx	大腸（上行結腸からS状結腸）の悪性腫瘍 結腸切除術 全切除、亜全切除又は悪性腫瘍手術等 手術・処置等１ なし 手術・処置等２ １あり	535	34.53	0.53	348	29.16	0.55	1105	32.77	0.56	1538	31.79	0.61	1931	38.43	0.61	213	37.66	0.58	304	39.94	0.57
060035xx0102xx	大腸（上行結腸からS状結腸）の悪性腫瘍 結腸切除術 全切除、亜全切除又は悪性腫瘍手術等 手術・処置等１ なし 手術・処置等２ ２あり	3	57.67	0.89	2	40.50	0.19	4	65.25	0.62	2	21.50	0.30	7	45.29	0.53				2	81.50	0.51
060035xx0103xx	大腸（上行結腸からS状結腸）の悪性腫瘍 結腸切除術 全切除、亜全切除又は悪性腫瘍手術等 手術・処置等１ なし 手術・処置等２ ３あり	79	34.75	0.50	55	35.27	0.56	185	33.66	0.59	236	36.22	0.53	541	38.32	0.49	79	45.09	0.50	139	37.42	0.44
060035xx0104xx	大腸（上行結腸からS状結腸）の悪性腫瘍 結腸切除術 全切除、亜全切除又は悪性腫瘍手術等 手術・処置等１ なし 手術・処置等２ ４あり	17	38.53	0.54	10	38.40	0.42	21	41.33	0.43	67	40.78	0.52	126	40.72	0.44	19	47.05	0.39	29	50.59	0.55
060035xx0105xx	大腸（上行結腸からS状結腸）の悪性腫瘍 結腸切除術 全切除、亜全切除又は悪性腫瘍手術等 手術・処置等１ なし 手術・処置等２ ５あり	2	52.50	0.23	3	77.00	0.70	6	44.83	0.40	5	65.60	0.54	11	44.36	0.22				3	52.33	0.20
060035xx0110xx	大腸（上行結腸からS状結腸）の悪性腫瘍 結腸切除術 全切除、亜全切除又は悪性腫瘍手術等 手術・処置等１ あり 手術・処置等２ なし	53	27.45	0.50	36	34.61	0.37	145	30.54	0.44	117	31.72	0.44	133	35.06	0.57	11	31.18	0.39	18	39.61	0.59
060035xx0111xx	大腸（上行結腸からS状結腸）の悪性腫瘍 結腸切除術 全切除、亜全切除又は悪性腫瘍手術等 手術・処置等１ あり 手術・処置等２ １あり	62	46.56	0.69	32	46.13	0.52	125	54.84	0.63	147	47.13	0.51	135	54.91	0.65	14	55.71	0.49	17	77.41	0.60
060035xx0112xx	大腸（上行結腸からS状結腸）の悪性腫瘍 結腸切除術 全切除、亜全切除又は悪性腫瘍手術等 手術・処置等１ あり 手術・処置等２ ２あり							1	65.00		1	91.00										
060035xx0113xx	大腸（上行結腸からS状結腸）の悪性腫瘍 結腸切除術 全切除、亜全切除又は悪性腫瘍手術等 手術・処置等１ あり 手術・処置等２ ３あり	10	41.70	0.64	14	45.64	0.57	18	41.39	0.53	26	54.12	0.44	60	47.75	0.49	8	61.50	0.47	16	57.06	0.60
060035xx0114xx	大腸（上行結腸からS状結腸）の悪性腫瘍 結腸切除術 全切除、亜全切除又は悪性腫瘍手術等 手術・処置等１ あり 手術・処置等２ ４あり	35	42.46	0.40	18	43.50	0.64	73	38.04	0.49	79	43.76	0.42	144	46.63	0.53	17	43.71	0.30	16	50.38	0.51
060035xx0115xx	大腸（上行結腸からS状結腸）の悪性腫瘍 結腸切除術 全切除、亜全切除又は悪性腫瘍手術等 手術・処置等１ あり 手術・処置等２ ５あり	10	49.40	0.41	2	67.00	0.91	8	59.63	0.73	10	61.60	0.45	22	57.64	0.41	2	81.00	0.52	7	73.86	0.39
060040xx99x0xx	直腸肛門（直腸・S状結腸から肛門）の悪性腫瘍 手術なし 手術・処置等２ なし	521	9.53	1.00	265	10.99	1.15	932	12.12	1.21	1295	11.11	1.34	1645	12.85	1.22	207	12.82	1.35	232	13.94	1.47
060040xx99x1xx	直腸肛門（直腸・S状結腸から肛門）の悪性腫瘍 手術なし 手術・処置等２ １あり	70	18.37	0.90	29	29.45	1.29	99	26.60	0.94	128	22.92	0.93	204	30.09	1.03	19	41.32	0.81	25	32.48	0.72
060040xx99x2xx	直腸肛門（直腸・S状結腸から肛門）の悪性腫瘍 手術なし 手術・処置等２ ２あり	195	32.62	0.65	26	40.08	0.56	132	33.93	0.60	113	34.41	0.69	162	25.74	0.74	11	30.73	0.77	12	44.33	0.61
060040xx99x3xx	直腸肛門（直腸・S状結腸から肛門）の悪性腫瘍 手術なし 手術・処置等２ ３あり	302	7.67	1.24	300	5.94	1.81	835	5.81	1.20	1861	5.34	1.73	2045	5.27	1.47	210	7.81	2.25	307	4.86	1.63
060040xx99x4xx	直腸肛門（直腸・S状結腸から肛門）の悪性腫瘍 手術なし 手術・処置等２ ４あり	381	5.65	0.89	406	4.94	1.53	1106	4.96	1.43	2169	4.59	1.17	2778	4.21	1.15	241	5.94	1.78	383	5.45	1.17
060040xx99x5xx	直腸肛門（直腸・S状結腸から肛門）の悪性腫瘍 手術なし 手術・処置等２ ５あり	697	5.42	0.78	386	4.92	1.20	1571	4.74	1.08	2064	5.02	1.38	3061	4.29	1.16	353	3.99	1.05	306	5.88	1.80
060040xx97000x	直腸肛門（直腸・S状結腸から肛門）の悪性腫瘍 その他の手術あり 手術・処置等１ なし 手術・処置等２ なし 副傷病なし	118	14.55	0.82	35	15.03	0.83	205	11.67	1.28	254	12.40	1.44	508	12.82	1.48	55	10.93	1.60	78	14.06	1.25
060040xx97001x	直腸肛門（直腸・S状結腸から肛門）の悪性腫瘍 その他の手術あり 手術・処置等１ なし 手術・処置等２ なし 副傷病あり	47	17.60	0.89	37	22.41	0.80	135	19.47	1.02	163	19.56	1.09	129	23.11	1.04	12	19.17	0.80	19	25.95	1.50
060040xx9701xx	直腸肛門（直腸・S状結腸から肛門）の悪性腫瘍 その他の手術あり 手術・処置等１ なし 手術・処置等２ １あり	54	39.59	0.72	15	39.53	0.75	61	45.87	0.82	83	49.27	0.85	127	43.88	0.77	12	71.50	0.73	19	63.58	0.62
060040xx9702xx	直腸肛門（直腸・S状結腸から肛門）の悪性腫瘍 その他の手術あり 手術・処置等１ なし 手術・処置等２ ２あり	25	51.96	0.48	6	40.83	0.40	27	50.41	0.60	14	51.50	0.53	21	50.43	0.62	4	36.00	0.65	6	38.00	0.66
060040xx9703xx	直腸肛門（直腸・S状結腸から肛門）の悪性腫瘍 その他の手術あり 手術・処置等１ なし 手術・処置等２ ３あり	29	31.34	0.98	17	24.53	0.80	52	23.42	1.24	71	26.55	1.08	99	32.38	1.12	13	25.62	0.79	19	38.63	0.95
060040xx9704xx	直腸肛門（直腸・S状結腸から肛門）の悪性腫瘍 その他の手術あり 手術・処置等１ なし 手術・処置等２ ４あり	32	18.13	1.29	14	15.86	1.31	63	25.32	1.23	99	18.78	1.17	107	22.07	1.56	10	33.10	0.91	21	32.52	0.99
060040xx9705xx	直腸肛門（直腸・S状結腸から肛門）の悪性腫瘍 その他の手術あり 手術・処置等１ なし 手術・処置等２ ５あり	22	16.45	1.29	5	14.20	1.34	41	20.76	1.56	64	22.61	1.66	81	21.79	1.34	4	26.00	0.72	10	46.40	0.87
060040xx9710xx	直腸肛門（直腸・S状結腸から肛門）の悪性腫瘍 その他の手術あり 手術・処置等１ あり 手術・処置等２ なし	272	16.04	0.70	71	18.31	0.70	393	16.05	0.85	365	18.27	0.87	361	22.01	0.76	51	20.98	0.80	43	26.84	0.65
060040xx9711xx	直腸肛門（直腸・S状結腸から肛門）の悪性腫瘍 その他の手術あり 手術・処置等１ あり 手術・処置等２ １あり	43	31.74	0.54	28	41.32	0.70	59	40.03	0.53	70	43.73	0.83	105	57.48	0.65	13	52.23	0.67	19	62.47	0.69
060040xx9712xx	直腸肛門（直腸・S状結腸から肛門）の悪性腫瘍 その他の手術あり 手術・処置等１ あり 手術・処置等２ ２あり	27	43.85	0.52	3	61.33	0.19	20	50.00	0.82	27	51.74	0.69	38	56.58	0.53	2	48.00	0.03	1	22.00	
060040xx9713xx	直腸肛門（直腸・S状結腸から肛門）の悪性腫瘍 その他の手術あり 手術・処置等１ あり 手術・処置等２ ３あり	37	19.24	1.02	22	22.55	1.12	80	27.65	1.20	78	22.71	1.01	128	33.51	0.98	22	38.32	0.85	27	22.81	0.72
060040xx97140x	直腸肛門（直腸・S状結腸から肛門）の悪性腫瘍 その他の手術あり 手術・処置等１ あり 手術・処置等２ ４あり 副傷病なし	128	15.26	1.17	47	20.89	1.39	221	11.16	1.36	225	10.28	1.08	252	20.69	1.16	28	21.64	1.17	31	28.23	1.19
060040xx97141x	直腸肛門（直腸・S状結腸から肛門）の悪性腫瘍 その他の手術あり 手術・処置等１ あり 手術・処置等２ ４あり 副傷病あり	60	22.63	0.87	22	25.77	1.11	78	25.92	1.05	85	34.49	1.16	57	51.89	0.71	5	26.40	0.57	6	24.00	0.82
060040xx9715xx	直腸肛門（直腸・S状結腸から肛門）の悪性腫瘍 その他の手術あり 手術・処置等１ あり 手術・処置等２ ５あり	84	17.06	1.07	22	22.91	1.03	77	14.04	1.38	141	15.74	1.21	137	26.14	1.25	27	31.48	1.11	17	25.94	1.13
060040xx03x00x	直腸肛門（直腸・S状結腸から肛門）の悪性腫瘍 内視鏡的結腸ポリープ・粘膜切除術 早期悪性腫瘍粘膜切除術 手術・処置等２ なし 副傷病なし	206	6.91	0.70	47	4.51	0.59	318	5.25	0.74	433	5.23	0.70	511	5.83	0.98	60	5.50	0.88	83	5.05	0.84
060040xx03x01x	直腸肛門（直腸・S状結腸から肛門）の悪性腫瘍 内視鏡的結腸ポリープ・粘膜切除術 早期悪性腫瘍粘膜切除術 手術・処置等２ なし 副傷病あり	36	8.97	0.78	9	8.67	0.44	75	9.16	0.65	75	8.49	0.77	66	12.85	0.88	6	15.67	0.69	5	7.40	0.87
060040xx03x1xx	直腸肛門（直腸・S状結腸から肛門）の悪性腫瘍 内視鏡的結腸ポリープ・粘膜切除術 早期悪性腫瘍粘膜切除術 手術・処置等２ １あり	7	17.29	1.07				2	6.50	0.33	5	7.60	0.40	4	28.25	0.65						
060040xx03x2xx	直腸肛門（直腸・S状結腸から肛門）の悪性腫瘍 内視鏡的結腸ポリープ・粘膜切除術 早期悪性腫瘍粘膜切除術 手術・処置等２ ２あり	1	61.00								1	6.00										
060040xx03x3xx	直腸肛門（直腸・S状結腸から肛門）の悪性腫瘍 内視鏡的結腸ポリープ・粘膜切除術 早期悪性腫瘍粘膜切除術 手術・処置等２ ３あり	1	7.00								3	58.33	1.26	1	6.00							
060040xx03x4xx	直腸肛門（直腸・S状結腸から肛門）の悪性腫瘍 内視鏡的結腸ポリープ・粘膜切除術 早期悪性腫瘍粘膜切除術 手術・処置等２ ４あり										2	24.00	1.06									
060040xx03x5xx	直腸肛門（直腸・S状結腸から肛門）の悪性腫瘍 内視鏡的結腸ポリープ・粘膜切除術 早期悪性腫瘍粘膜切除術 手術・処置等２ ５あり																					
060040xx02x0xx	直腸肛門（直腸・S状結腸から肛門）の悪性腫瘍 直腸腫瘍摘出術（ポリープ摘出を含む。）等 手術・処置等２ なし	71	12.77	0.44	26	11.31	0.92	131	10.19	1.19	134	9.27	0.55	151	10.91	0.72	18	11.94	0.55	28	12.25	0.69
060040xx02x1xx	直腸肛門（直腸・S状結腸から肛門）の悪性腫瘍 直腸腫瘍摘出術（ポリープ摘出を含む。）等 手術・処置等２ １あり	2	23.50	0.21	1	6.00		7	26.86	0.46	4	11.25	0.44	9	28.67	0.73	2	137.50	0.71			
060040xx02x2xx	直腸肛門（直腸・S状結腸から肛門）の悪性腫瘍 直腸腫瘍摘出術（ポリープ摘出を含む。）等 手術・処置等２ ２あり	1	15.00											1	25.00		1	102.00				
060040xx02x3xx	直腸肛門（直腸・S状結腸から肛門）の悪性腫瘍 直腸腫瘍摘出術（ポリープ摘出を含む。）等 手術・処置等２ ３あり							2	73.00	0.50	3	22.00	0.36	5	20.40	0.48	1	21.00		1	18.00	
060040xx02x4xx	直腸肛門（直腸・S状結腸から肛門）の悪性腫瘍 直腸腫瘍摘出術（ポリープ摘出を含む。）等 手術・処置等２ ４あり	2	40.50	0.65				2	44.50	0.72	5	40.40	1.09	3	43.33	0.34	1	33.00		1	36.00	
060040xx02x5xx	直腸肛門（直腸・S状結腸から肛門）の悪性腫瘍 直腸腫瘍摘出術（ポリープ摘出を含む。）等 手術・処置等２ ５あり										1	89.00		1	13.00							

平成21年度

診断群分類番号	診断群分類名称	平成15年度新規DPC対象病院			平成16年度新規DPC対象病院			平成18年度新規DPC対象病院			平成20年度新規DPC対象病院			平成21年度新規DPC対象病院			平成18,19年度新規DPC準備病院			平成20年度新規DPC準備病院			平成21年度新規DPC準備病院		
		件数	平均値	変動係数	件数	平均値	変動係数	件数	平均値	変動係数	件数	平均値	変動係数	件数	平均値	変動係数	件数	平均値	変動係数	件数	平均値	変動係数	件数	平均値	変動係数
060035xx99x1xx	大腸（上行結腸からS状結腸）の悪性腫瘍 手術なし 手術・処置等２ １あり	101	22.53	0.78	38	28.39	0.86	143	21.82	0.97	191	25.77	0.92	279	25.53	0.85	42	26.95	0.97	59	24.08	1.01	38	26.89	0.78
060035xx99x2xx	大腸（上行結腸からS状結腸）の悪性腫瘍 手術なし 手術・処置等２ ２あり	29	29.21	0.56	7	46.00	0.51	39	32.82	0.59	33	35.67	0.58	42	32.05	0.60	4	24.00	0.70	7	39.86	0.75	2	25.00	1.02
060035xx99x3xx	大腸（上行結腸からS状結腸）の悪性腫瘍 手術なし 手術・処置等２ ３あり	345	7.06	1.34	316	4.98	1.04	925	6.08	1.47	1303	5.70	1.14	1956	6.07	1.58	263	6.92	1.98	336	8.56	2.22	101	7.16	1.39
060035xx99x4xx	大腸（上行結腸からS状結腸）の悪性腫瘍 手術なし 手術・処置等２ ４あり	339	6.60	1.05	455	4.23	1.08	1276	5.28	1.64	2112	4.71	0.96	3193	4.61	1.29	375	5.04	1.57	512	4.99	1.62	181	5.25	2.27
060035xx99x5xx	大腸（上行結腸からS状結腸）の悪性腫瘍 手術なし 手術・処置等２ ５あり	1107	5.63	0.79	804	4.78	1.00	3037	4.83	1.12	4345	4.54	0.93	6563	4.66	1.21	698	4.11	1.18	985	4.13	0.85	380	5.11	1.37
060035xx97x0xx	大腸（上行結腸からS状結腸）の悪性腫瘍 その他の手術あり 手術・処置等２ なし	457	16.10	0.93	226	13.97	1.08	1049	11.91	1.15	1551	11.48	1.38	2135	10.68	1.48	208	14.68	1.04	307	17.44	1.01	160	17.90	0.92
060035xx97x1xx	大腸（上行結腸からS状結腸）の悪性腫瘍 その他の手術あり 手術・処置等２ １あり	138	36.07	0.73	59	38.12	0.69	211	41.97	0.75	291	40.00	0.67	395	41.10	0.70	73	41.79	0.59	99	48.33	0.63	46	38.57	0.60
060035xx97x2xx	大腸（上行結腸からS状結腸）の悪性腫瘍 その他の手術あり 手術・処置等２ ２あり	17	50.06	0.62	1	23.00		8	49.88	0.90	18	47.39	0.58	8	56.75	0.45	1	45.00		2	9.00	0.79	2	83.00	0.85
060035xx97x30x	大腸（上行結腸からS状結腸）の悪性腫瘍 その他の手術あり 手術・処置等２ ３あり 副傷病なし	57	15.02	1.12	21	19.43	1.38	57	15.58	1.20	70	18.29	1.05	129	20.01	1.29	32	32.69	0.73	38	33.53	0.69	26	21.96	0.56
060035xx97x31x	大腸（上行結腸からS状結腸）の悪性腫瘍 その他の手術あり 手術・処置等２ ３あり 副傷病あり	47	34.19	0.77	28	35.11	0.75	44	28.89	0.81	101	29.82	0.90	126	44.30	0.89	13	31.46	0.52	32	35.88	0.85	10	24.60	0.52
060035xx97x40x	大腸（上行結腸からS状結腸）の悪性腫瘍 その他の手術あり 手術・処置等２ ４あり 副傷病なし	173	13.74	1.12	69	14.09	1.27	287	12.47	1.46	322	11.27	1.52	370	11.90	1.36	61	20.82	1.32	58	15.12	1.22	55	14.73	0.91
060035xx97x41x	大腸（上行結腸からS状結腸）の悪性腫瘍 その他の手術あり 手術・処置等２ ４あり 副傷病あり	74	25.54	1.02	32	16.16	1.04	119	26.49	1.22	140	29.90	0.94	204	25.82	1.05	15	42.00	0.96	18	47.33	0.63	4	64.50	0.97
060035xx97x5xx	大腸（上行結腸からS状結腸）の悪性腫瘍 その他の手術あり 手術・処置等２ ５あり	192	14.85	1.00	69	15.06	1.05	216	18.18	1.26	321	16.01	1.46	385	21.24	1.25	29	16.62	1.10	60	22.68	0.93	33	19.42	0.81
060035xx03x00x	大腸（上行結腸からS状結腸）の悪性腫瘍 内視鏡的結腸ポリープ・粘膜切除術 早期悪性腫瘍粘膜切除術 手術・処置等２ なし 副傷病なし	608	6.72	0.68	276	4.34	0.74	1174	4.44	0.76	1463	4.35	0.76	1774	4.53	0.85	160	5.06	0.98	235	5.26	0.95	156	4.85	0.95
060035xx03x01x	大腸（上行結腸からS状結腸）の悪性腫瘍 内視鏡的結腸ポリープ・粘膜切除術 早期悪性腫瘍粘膜切除術 手術・処置等２ なし 副傷病あり	212	7.95	0.63	47	6.40	0.66	320	7.50	0.78	348	7.85	0.95	552	6.14	0.79	30	11.07	1.16	41	8.83	0.77	7	4.29	0.72
060035xx03x1xx	大腸（上行結腸からS状結腸）の悪性腫瘍 内視鏡的結腸ポリープ・粘膜切除術 早期悪性腫瘍粘膜切除術 手術・処置等２ １あり	11	20.36	0.92	2	5.50	0.39	26	10.35	1.19	20	11.55	1.12	18	22.22	1.07	4	13.75	0.79	3	51.33	0.64	1	3.00	
060035xx03x2xx	大腸（上行結腸からS状結腸）の悪性腫瘍 内視鏡的結腸ポリープ・粘膜切除術 早期悪性腫瘍粘膜切除術 手術・処置等２ ２あり	1	19.00								1	67.00													
060035xx03x3xx	大腸（上行結腸からS状結腸）の悪性腫瘍 内視鏡的結腸ポリープ・粘膜切除術 早期悪性腫瘍粘膜切除術 手術・処置等２ ３あり	3	14.67	0.34				1	21.00		2	9.50	0.52	10	21.80	0.71				2	6.00	0.24	2	14.50	0.63
060035xx03x4xx	大腸（上行結腸からS状結腸）の悪性腫瘍 内視鏡的結腸ポリープ・粘膜切除術 早期悪性腫瘍粘膜切除術 手術・処置等２ ４あり										1	54.00		1	39.00								1	12.00	
060035xx03x5xx	大腸（上行結腸からS状結腸）の悪性腫瘍 内視鏡的結腸ポリープ・粘膜切除術 早期悪性腫瘍粘膜切除術 手術・処置等２ ５あり				1	9.00																			
060035xx02x0xx	大腸（上行結腸からS状結腸）の悪性腫瘍 腸吻合術等 手術・処置等２ なし	22	24.05	0.51	9	23.11	0.72	42	22.17	0.56	28	29.64	0.66	61	28.23	0.76	6	15.00	0.41	7	40.29	0.73	7	22.43	0.44
060035xx02x1xx	大腸（上行結腸からS状結腸）の悪性腫瘍 腸吻合術等 手術・処置等２ １あり	17	38.06	0.54	10	51.20	0.69	20	50.20	0.71	36	43.14	0.59	50	49.62	0.53	7	53.86	0.45	4	42.25	0.42	2	82.50	0.27
060035xx02x2xx	大腸（上行結腸からS状結腸）の悪性腫瘍 腸吻合術等 手術・処置等２ ２あり	1	17.00								1	66.00		2	35.00	0.81									
060035xx02x3xx	大腸（上行結腸からS状結腸）の悪性腫瘍 腸吻合術等 手術・処置等２ ３あり				1	43.00		6	48.33	0.46	5	44.80	0.52	9	49.56	0.77				1	36.00		1	124.00	
060035xx02x4xx	大腸（上行結腸からS状結腸）の悪性腫瘍 腸吻合術等 手術・処置等２ ４あり	8	43.50	0.76	3	75.33	0.22	19	59.21	0.90	11	39.18	0.68	22	65.86	0.59	3	77.33	0.38	4	48.75	0.25	4	52.50	0.85
060035xx02x5xx	大腸（上行結腸からS状結腸）の悪性腫瘍 腸吻合術等 手術・処置等２ ５あり	1	57.00		3	108.00	0.70	1	45.00		4	82.75	0.74	4	87.00	0.76				3	75.00	0.63			
060035xx0100xx	大腸（上行結腸からS状結腸）の悪性腫瘍 結腸切除術 全切除、亜全切除又は悪性腫瘍手術等 手術・処置等１ なし 手術・処置等２ なし	1971	19.29	0.48	822	20.86	0.50	3866	19.26	0.49	3961	20.05	0.50	4950	20.76	0.51	450	22.94	0.60	614	23.33	0.55	510	22.33	0.57
060035xx0101xx	大腸（上行結腸からS状結腸）の悪性腫瘍 結腸切除術 全切除、亜全切除又は悪性腫瘍手術等 手術・処置等１ なし 手術・処置等２ １あり	444	33.85	0.59	365	30.61	0.60	1058	32.76	0.61	1623	31.13	0.59	1828	35.32	0.60	229	39.28	0.64	298	38.53	0.54	144	42.38	0.63
060035xx0102xx	大腸（上行結腸からS状結腸）の悪性腫瘍 結腸切除術 全切除、亜全切除又は悪性腫瘍手術等 手術・処置等１ なし 手術・処置等２ ２あり	2	45.50	0.42				1	83.00		4	63.25	0.25	5	50.20	0.60				1	81.00				
060035xx0103xx	大腸（上行結腸からS状結腸）の悪性腫瘍 結腸切除術 全切除、亜全切除又は悪性腫瘍手術等 手術・処置等１ なし 手術・処置等２ ３あり	52	31.73	0.51	27	29.89	0.44	160	32.36	0.46	197	34.73	0.47	326	37.36	0.54	57	41.18	0.45	125	38.29	0.51	45	43.02	0.51
060035xx0104xx	大腸（上行結腸からS状結腸）の悪性腫瘍 結腸切除術 全切除、亜全切除又は悪性腫瘍手術等 手術・処置等１ なし 手術・処置等２ ４あり	11	37.45	0.48				13	40.31	0.74	35	33.97	0.40	54	43.59	0.54	7	51.86	0.73	11	54.91	0.70	9	34.78	0.34
060035xx0105xx	大腸（上行結腸からS状結腸）の悪性腫瘍 結腸切除術 全切除、亜全切除又は悪性腫瘍手術等 手術・処置等１ なし 手術・処置等２ ５あり	3	70.00	0.51	1	70.00		2	34.00	0.21	11	61.55	0.41	20	51.65	0.54	2	32.50	0.28	7	65.43	0.28	1	51.00	
060035xx0110xx	大腸（上行結腸からS状結腸）の悪性腫瘍 結腸切除術 全切除、亜全切除又は悪性腫瘍手術等 手術・処置等１ あり 手術・処置等２ なし	64	28.58	0.48	38	35.55	0.57	167	30.75	0.49	149	34.62	0.53	191	30.91	0.60	13	37.38	0.27	11	41.18	0.43	10	27.70	0.54
060035xx0111xx	大腸（上行結腸からS状結腸）の悪性腫瘍 結腸切除術 全切除、亜全切除又は悪性腫瘍手術等 手術・処置等１ あり 手術・処置等２ １あり	71	41.15	0.69	46	50.83	0.48	126	47.48	0.57	167	48.46	0.52	234	47.82	0.54	18	57.94	0.41	14	59.57	0.50	8	77.00	0.73
060035xx0112xx	大腸（上行結腸からS状結腸）の悪性腫瘍 結腸切除術 全切除、亜全切除又は悪性腫瘍手術等 手術・処置等１ あり 手術・処置等２ ２あり							1	35.00		2	41.00	0.28												
060035xx0113xx	大腸（上行結腸からS状結腸）の悪性腫瘍 結腸切除術 全切除、亜全切除又は悪性腫瘍手術等 手術・処置等１ あり 手術・処置等２ ３あり	13	41.00	0.34	14	44.71	0.24	25	42.60	0.31	18	44.44	0.44	60	47.35	0.45	4	63.50	0.52	15	64.73	0.39	6	42.00	0.40
060035xx0114xx	大腸（上行結腸からS状結腸）の悪性腫瘍 結腸切除術 全切除、亜全切除又は悪性腫瘍手術等 手術・処置等１ あり 手術・処置等２ ４あり	36	38.00	0.45	13	34.15	0.29	79	36.28	0.56	84	36.12	0.45	101	41.57	0.63	21	39.67	0.52	19	46.84	0.49	12	45.25	0.42
060035xx0115xx	大腸（上行結腸からS状結腸）の悪性腫瘍 結腸切除術 全切除、亜全切除又は悪性腫瘍手術等 手術・処置等１ あり 手術・処置等２ ５あり	5	56.20	0.55	2	52.00	0.22	16	57.06	0.44	28	56.36	0.63	31	56.06	0.55	8	71.50	0.30	12	71.75	0.57			
060040xx99x0xx	直腸肛門（直腸・S状結腸から肛門）の悪性腫瘍 手術なし 手術・処置等２ なし	462	9.36	1.10	271	12.39	1.23	972	11.27	1.27	1298	11.24	1.16	1641	11.38	1.35	227	11.62	1.27	282	13.80	1.26	173	15.57	1.32
060040xx99x1xx	直腸肛門（直腸・S状結腸から肛門）の悪性腫瘍 手術なし 手術・処置等２ １あり	70	18.73	0.86	20	40.75	0.67	120	24.07	1.02	159	24.28	1.05	199	28.75	0.99	22	27.32	1.16	29	23.00	0.89	18	50.72	0.95
060040xx99x2xx	直腸肛門（直腸・S状結腸から肛門）の悪性腫瘍 手術なし 手術・処置等２ ２あり	167	33.73	0.63	32	35.38	0.84	103	27.89	0.68	110	27.82	0.72	170	23.96	0.94	12	44.75	0.52	12	44.42	0.59	19	35.53	0.92
060040xx99x3xx	直腸肛門（直腸・S状結腸から肛門）の悪性腫瘍 手術なし 手術・処置等２ ３あり	344	5.69	0.96	244	5.56	1.71	583	5.89	1.23	1140	5.63	1.35	1545	5.23	1.38	244	6.65	1.99	219	8.51	2.15	115	7.50	1.65
060040xx99x4xx	直腸肛門（直腸・S状結腸から肛門）の悪性腫瘍 手術なし 手術・処置等２ ４あり	251	6.19	1.44	293	5.11	1.46	922	5.01	1.14	1649	4.85	1.11	2264	4.55	1.24	285	5.21	2.17	401	4.76	1.60	157	5.07	1.65
060040xx99x5xx	直腸肛門（直腸・S状結腸から肛門）の悪性腫瘍 手術なし 手術・処置等２ ５あり	629	5.30	0.74	734	4.71	2.07	1994	4.83	0.90	3381	4.58	1.13	4806	4.42	0.91	568	3.47	0.56	741	4.67	1.43	287	4.61	1.21
060040xx97000x	直腸肛門（直腸・S状結腸から肛門）の悪性腫瘍 その他の手術あり 手術・処置等１ なし 手術・処置等２ なし 副傷病なし	128	15.52	0.89	47	10.60	1.01	199	13.18	1.44	215	10.40	1.26	290	10.81	1.42	60	14.75	1.29	59	12.56	1.20	60	12.18	1.00
060040xx97001x	直腸肛門（直腸・S状結腸から肛門）の悪性腫瘍 その他の手術あり 手術・処置等１ なし 手術・処置等２ なし 副傷病あり	78	19.88	0.85	43	25.19	0.90	179	19.07	1.11	198	21.10	0.99	262	19.32	1.23	21	20.33	1.13	30	29.63	1.25	7	19.29	0.90
060040xx9701xx	直腸肛門（直腸・S状結腸から肛門）の悪性腫瘍 その他の手術あり 手術・処置等１ なし 手術・処置等２ １あり	49	39.49	0.87	13	41.23	0.70	64	40.61	0.82	67	41.10	0.72	94	38.28	0.92	19	51.95	0.96	16	46.88	0.57	8	68.63	0.72
060040xx9702xx	直腸肛門（直腸・S状結腸から肛門）の悪性腫瘍 その他の手術あり 手術・処置等１ なし 手術・処置等２ ２あり	23	38.70	0.56	6	61.00	0.67	21	57.57	0.51	13	44.54	0.58	20	44.35	0.62				2	70.00	0.06	2	36.50	0.02
060040xx9703xx	直腸肛門（直腸・S状結腸から肛門）の悪性腫瘍 その他の手術あり 手術・処置等１ なし 手術・処置等２ ３あり	23	26.87	0.69	13	24.23	1.40	37	27.03	1.11	70	27.03	1.08	74	28.77	0.98	17	28.71	1.29	18	38.22	1.07	12	25.50	1.34
060040xx9704xx	直腸肛門（直腸・S状結腸から肛門）の悪性腫瘍 その他の手術あり 手術・処置等１ なし 手術・処置等２ ４あり	25	24.96	1.03	7	37.00	0.80	39	16.92	1.25	83	9.90	1.39	58	23.76	1.31	9	32.67	1.99	4	38.25	0.78	7	5.14	0.38
060040xx9705xx	直腸肛門（直腸・S状結腸から肛門）の悪性腫瘍 その他の手術あり 手術・処置等１ なし 手術・処置等２ ５あり	31	17.35	0.90	11	23.00	1.28	44	26.95	1.41	78	25.29	1.18	77	19.53	1.11	9	33.00	2.27	15	27.47	1.62	9	38.22	1.79
060040xx9710xx	直腸肛門（直腸・S状結腸から肛門）の悪性腫瘍 その他の手術あり 手術・処置等１ あり 手術・処置等２ なし	334	15.43	0.74	72	17.60	0.66	427	17.01	0.86	430	17.24	0.85	506	17.05	0.89	65	20.82	1.03	63	21.08	0.76	87	17.09	0.43
060040xx9711xx	直腸肛門（直腸・S状結腸から肛門）の悪性腫瘍 その他の手術あり 手術・処置等１ あり 手術・処置等２ １あり	53	37.30	0.65	19	39.21	0.61	58	39.38	0.66	97	39.24	0.66	128	45.00	0.66	14	51.50	0.64	16	31.00	0.52	5	52.40	0.90
060040xx9712xx	直腸肛門（直腸・S状結腸から肛門）の悪性腫瘍 その他の手術あり 手術・処置等１ あり 手術・処置等２ ２あり	28	50.57	0.33	4	65.25	0.46	18	51.56	0.74	33	56.76	0.57	32	62.38	0.48	2	27.00	0.42	3	68.33	0.53	3	54.33	0.54
060040xx9713xx	直腸肛門（直腸・S状結腸から肛門）の悪性腫瘍 その他の手術あり 手術・処置等１ あり 手術・処置等２ ３あり	29	21.52	1.27	23	27.43	1.02	64	20.77	1.14	80	25.01	1.05	91	20.55	1.00	23	30.26	1.15	17	33.82	0.84	14	36.50	1.37
060040xx97140x	直腸肛門（直腸・S状結腸から肛門）の悪性腫瘍 その他の手術あり 手術・処置等１ あり 手術・処置等２ ４あり 副傷病なし	136	14.15	1.33	37	12.05	0.97	234	10.43	1.08	211	13.43	1.53	238	11.98	1.38	39	15.05	1.11	32	14.34	1.08	39	17.67	1.00
060040xx97141x	直腸肛門（直腸・S状結腸から肛門）の悪性腫瘍 その他の手術あり 手術・処置等１ あり 手術・処置等２ ４あり 副傷病あり	47	19.04	0.89	24	42.21	0.83	78	28.42	1.19	92	24.21	0.95	108	28.22	1.04	11	55.09	0.81	8	38.38	0.87	9	31.78	0.87
060040xx9715xx	直腸肛門（直腸・S状結腸から肛門）の悪性腫瘍 その他の手術あり 手術・処置等１ あり 手術・処置等２ ５あり	101	13.26	1.25	41	14.73	1.38	109	16.61	1.03	178	16.91	1.15	217	18.97	1.28	29	18.72	0.95	20	24.85	1.29	28	21.32	1.64
060040xx03x00x	直腸肛門（直腸・S状結腸から肛門）の悪性腫瘍 内視鏡的結腸ポリープ・粘膜切除術 早期悪性腫瘍粘膜切除術 手術・処置等２ なし 副傷病なし	234	7.31	0.80	93	5.08	0.59	413	5.17	0.58	449	4.97	0.73	579	5.11	0.74	47	4.83	1.06	76	5.79	0.95	61	5.49	0.73
060040xx03x01x	直腸肛門（直腸・S状結腸から肛門）の悪性腫瘍 内視鏡的結腸ポリープ・粘膜切除術 早期悪性腫瘍粘膜切除術 手術・処置等２ なし 副傷病あり	78	8.04	0.68	14	6.64	0.68	102	9.12	0.84	135	8.45	0.72	168	7.84	0.76	8	10.88	0.53	13	7.85	0.65	4	21.50	1.13
060040xx03x1xx	直腸肛門（直腸・S状結腸から肛門）の悪性腫瘍 内視鏡的結腸ポリープ・粘膜切除術 早期悪性腫瘍粘膜切除術 手術・処置等２ １あり	6	20.00	1.57	1	9.00		5	40.80	1.44	8	21.38	1.23	5	9.40	0.95	1	4.00		1	19.00				
060040xx03x2xx	直腸肛門（直腸・S状結腸から肛門）の悪性腫瘍 内視鏡的結腸ポリープ・粘膜切除術 早期悪性腫瘍粘膜切除術 手術・処置等２ ２あり	4	22.75	0.46				2	76.00	0.39															
060040xx03x3xx	直腸肛門（直腸・S状結腸から肛門）の悪性腫瘍 内視鏡的結腸ポリープ・粘膜切除術 早期悪性腫瘍粘膜切除術 手術・処置等２ ３あり							1	11.00		1	3.00		2	9.50	0.07	1	10.00					2	5.00	0.00
060040xx03x4xx	直腸肛門（直腸・S状結腸から肛門）の悪性腫瘍 内視鏡的結腸ポリープ・粘膜切除術 早期悪性腫瘍粘膜切除術 手術・処置等２ ４あり	1	15.00											2	26.50	0.45									
060040xx03x5xx	直腸肛門（直腸・S状結腸から肛門）の悪性腫瘍 内視鏡的結腸ポリープ・粘膜切除術 早期悪性腫瘍粘膜切除術 手術・処置等２ ５あり																								
060040xx02x0xx	直腸肛門（直腸・S状結腸から肛門）の悪性腫瘍 直腸腫瘍摘出術（ポリープ摘出を含む。）等 手術・処置等２ なし	71	11.17	0.58	24	12.92	1.07	110	11.01	0.96	132	9.30	0.66	224	8.25	0.69	17	14.00	0.82	22	14.00	0.77	19	11.37	0.62
060040xx02x1xx	直腸肛門（直腸・S状結腸から肛門）の悪性腫瘍 直腸腫瘍摘出術（ポリープ摘出を含む。）等 手術・処置等２ １あり	10	40.50	0.56	1	2.00		3	20.33	0.81	5	21.80	0.91	11	30.91	0.86	2	57.00	0.77	1	77.00		1	85.00	
060040xx02x2xx	直腸肛門（直腸・S状結腸から肛門）の悪性腫瘍 直腸腫瘍摘出術（ポリープ摘出を含む。）等 手術・処置等２ ２あり													3	27.33	0.27							1	67.00	
060040xx02x3xx	直腸肛門（直腸・S状結腸から肛門）の悪性腫瘍 直腸腫瘍摘出術（ポリープ摘出を含む。）等 手術・処置等２ ３あり										1	34.00		1	53.00					1	46.00				
060040xx02x4xx	直腸肛門（直腸・S状結腸から肛門）の悪性腫瘍 直腸腫瘍摘出術（ポリープ摘出を含む。）等 手術・処置等２ ４あり				2	70.50	0.81	2	24.50	0.03	6	30.00	0.34	2	143.00	0.00	2	28.50	0.22						
060040xx02x5xx	直腸肛門（直腸・S状結腸から肛門）の悪性腫瘍 直腸腫瘍摘出術（ポリープ摘出を含む。）等 手術・処置等２ ５あり	1	117.00											1	24.00										

※診断群分類は平成20年4月版を使用

診断群分類別在院日数の状況

診断群分類番号	診断群分類名称	平成20年度																					平成21年度																								
		平成15年度 新規DPC対象病院			平成16年度 新規DPC対象病院			平成18年度 新規DPC対象病院			平成20年度 新規DPC対象病院			平成21年度 新規DPC対象病院			平成18,19年度 新規DPC準備病院			平成20年度 新規DPC準備病院			平成15年度 新規DPC対象病院			平成16年度 新規DPC対象病院			平成18年度 新規DPC対象病院			平成20年度 新規DPC対象病院			平成21年度 新規DPC対象病院			平成18,19年度 新規DPC準備病院			平成20年度 新規DPC準備病院			平成21年度 新規DPC準備病院		
		件数	平均値	変動係数	件数	平均値	変動係数	件数	平均値	変動係数	件数	平均値	変動係数	件数	平均値	変動係数	件数	平均値	変動係数	件数	平均値	変動係数	件数	平均値	変動係数	件数	平均値	変動係数	件数	平均値	変動係数	件数	平均値	変動係数	件数	平均値	変動係数	件数	平均値	変動係数	件数	平均値	変動係数	件数	平均値	変動係数
060040xx0100xx	直腸肛門(直腸・S状結腸から肛門)の悪性腫瘍 骨盤内臓全摘術等 手術・処置等1 なし 手術・処置等2 なし	1016	21.79	0.51	312	23.04	0.49	1760	21.67	0.51	1914	22.80	0.56	2190	25.68	0.55	209	28.13	0.56	269	27.98	0.56	978	21.12	0.54	363	21.29	0.52	1780	20.86	0.50	1874	22.49	0.54	2371	22.77	0.56	242	27.15	0.62	295	29.74	0.67	245	23.47	0.53
060040xx0101xx	直腸肛門(直腸・S状結腸から肛門)の悪性腫瘍 骨盤内臓全摘術等 手術・処置等1 なし 手術・処置等2 1あり	332	37.48	0.53	204	31.01	0.59	630	36.14	0.53	867	35.94	0.66	1061	39.66	0.59	127	41.38	0.50	181	42.75	0.53	325	35.67	0.59	186	31.03	0.46	603	34.46	0.64	840	33.06	0.59	956	35.70	0.60	126	43.02	0.60	157	43.75	0.65	115	39.97	0.70
060040xx0102xx	直腸肛門(直腸・S状結腸から肛門)の悪性腫瘍 骨盤内臓全摘術等 手術・処置等1 なし 手術・処置等2 2あり	10	90.40	0.51	2	117.50	0.56	3	60.33	0.22	12	64.08	0.38	21	65.67	0.47	3	74.67	0.54	1	100.00		6	80.17	0.32	2	61.00	0.39	8	53.50	0.32	6	63.33	0.47	5	64.60	0.44	1	99.00		1	103.00				
060040xx0103xx	直腸肛門(直腸・S状結腸から肛門)の悪性腫瘍 骨盤内臓全摘術等 手術・処置等1 なし 手術・処置等2 3あり	52	34.75	0.42	34	36.59	0.70	88	34.66	0.50	152	38.95	0.50	385	41.62	0.46	55	42.76	0.55	82	44.01	0.46	49	39.37	0.57	17	32.88	0.42	74	32.77	0.44	116	37.24	0.41	193	40.39	0.56	48	47.50	0.45	71	40.11	0.52	20	36.85	0.36
060040xx0104xx	直腸肛門(直腸・S状結腸から肛門)の悪性腫瘍 骨盤内臓全摘術等 手術・処置等1 なし 手術・処置等2 4あり	13	46.15	0.41	4	53.50	0.61	21	50.71	0.78	35	40.69	0.43	72	44.65	0.48	11	47.45	0.40	12	62.75	0.48	14	40.71	0.35	4	43.50	0.49	11	52.82	0.64	22	46.05	0.49	32	46.13	0.35	4	49.25	0.24	8	65.38	0.49	6	40.17	0.37
060040xx0105xx	直腸肛門(直腸・S状結腸から肛門)の悪性腫瘍 骨盤内臓全摘術等 手術・処置等1 なし 手術・処置等2 5あり	2	56.50	0.31	1	48.00		2	49.00	0.29	8	83.25	0.71	16	47.38	0.31	1	108.00		1	55.00		3	67.67	0.83	2	33.50	0.36	4	43.75	0.24	10	51.60	0.73	15	57.80	0.48	1	51.00		4	83.00	0.57	1	39.00	
060040xx0110xx	直腸肛門(直腸・S状結腸から肛門)の悪性腫瘍 骨盤内臓全摘術等 手術・処置等1 あり 手術・処置等2 なし	285	29.02	0.48	87	34.38	0.38	412	32.31	0.50	292	33.34	0.52	198	36.84	0.58	17	48.41	0.35	31	39.97	0.45	385	28.72	0.44	115	33.15	0.45	537	31.27	0.48	417	30.92	0.52	535	31.76	0.57	28	29.71	0.55	32	43.97	0.48	64	27.39	0.40
060040xx0111xx	直腸肛門(直腸・S状結腸から肛門)の悪性腫瘍 骨盤内臓全摘術等 手術・処置等1 あり 手術・処置等2 1あり	161	46.69	0.58	72	48.51	0.67	217	48.70	0.49	234	44.76	0.55	187	56.08	0.61	10	60.00	0.64	35	66.77	0.51	177	45.94	0.52	68	45.19	0.66	230	45.75	0.59	313	44.66	0.56	331	48.85	0.52	19	65.89	0.58	36	49.19	0.45	17	48.59	0.38
060040xx0112xx	直腸肛門(直腸・S状結腸から肛門)の悪性腫瘍 骨盤内臓全摘術等 手術・処置等1 あり 手術・処置等2 2あり	8	52.13	0.61	2	64.50	0.41	2	82.00	0.09	5	110.00	0.58	8	65.88	0.53	2	101.50	0.17	1	78.00		11	64.18	0.46				4	64.75	0.45	3	55.00	0.36	11	86.91	0.64									
060040xx0113xx	直腸肛門(直腸・S状結腸から肛門)の悪性腫瘍 骨盤内臓全摘術等 手術・処置等1 あり 手術・処置等2 3あり	41	40.73	0.49	16	47.63	0.75	50	53.40	0.53	45	55.62	0.58	90	57.67	0.36	16	70.88	0.42	12	51.67	0.66	33	45.00	0.44	3	56.67	0.30	50	50.82	0.50	42	49.74	0.37	84	52.21	0.55	10	58.70	0.42	16	62.63	0.39	4	67.50	0.49
060040xx0114xx	直腸肛門(直腸・S状結腸から肛門)の悪性腫瘍 骨盤内臓全摘術等 手術・処置等1 あり 手術・処置等2 4あり	52	47.98	0.53	13	48.15	0.41	55	44.62	0.37	62	43.94	0.41	114	51.78	0.53	11	56.82	0.56	16	62.44	0.82	54	41.19	0.52	7	47.29	0.66	63	45.02	0.45	71	48.06	0.66	93	41.44	0.57	20	64.45	0.58	24	55.54	0.57	5	64.20	1.02
060040xx0115xx	直腸肛門(直腸・S状結腸から肛門)の悪性腫瘍 骨盤内臓全摘術等 手術・処置等1 あり 手術・処置等2 5あり	4	46.25	0.27	4	46.75	0.20	7	57.14	0.44	8	66.63	0.50	25	63.68	0.58	3	72.33	0.27	4	59.25	0.42	5	50.40	0.45	4	51.75	0.34	16	62.56	0.67	22	51.23	0.39	27	61.56	0.80	4	112.00	0.58	5	67.60	0.50	2	103.50	0.70
060050xx99x0xx	肝・肝内胆管の悪性腫瘍(続発性を含む。) 手術なし 手術・処置等2 なし	2761	11.40	0.92	952	13.61	1.05	3513	13.63	0.96	4009	13.97	1.03	4703	15.25	0.99	510	17.90	1.07	810	16.17	1.04	2658	11.08	0.97	919	13.58	0.94	3232	13.36	1.06	3960	13.60	1.00	4558	14.06	1.02	518	16.70	1.06	692	16.40	1.15	412	15.09	1.08
060050xx99x1xx	肝・肝内胆管の悪性腫瘍(続発性を含む。) 手術なし 手術・処置等2 1あり	142	22.07	0.92	69	25.61	0.84	251	24.90	0.78	310	27.86	0.90	436	29.22	0.85	59	28.64	1.03	96	33.44	0.90	126	19.58	0.86	61	20.80	0.71	221	25.46	0.95	260	24.53	0.88	387	25.44	0.91	71	26.31	0.96	72	30.26	0.75	51	29.71	1.12
060050xx99x2xx	肝・肝内胆管の悪性腫瘍(続発性を含む。) 手術なし 手術・処置等2 2あり	155	34.59	0.52	24	40.21	0.67	108	32.83	0.65	115	29.56	0.71	145	29.00	0.75	6	38.33	0.71	6	43.00	1.19	142	32.58	0.61	25	35.04	0.68	105	30.96	0.70	92	29.37	0.70	149	24.40	0.78	7	34.43	0.95	10	36.90	0.50	30	15.77	1.13
060050xx99x30x	肝・肝内胆管の悪性腫瘍(続発性を含む。) 手術なし 手術・処置等2 3あり 副傷病なし	1803	13.93	0.77	604	10.72	0.78	1763	11.89	0.99	1819	10.94	1.17	5912	7.69	1.34	612	7.38	1.51	980	6.65	1.61	1456	13.98	0.76	424	11.84	0.92	1461	13.26	0.96	1467	11.71	1.00	2190	10.63	1.17	560	7.39	1.61	708	7.75	1.58	479	7.67	1.53
060050xx99x31x	肝・肝内胆管の悪性腫瘍(続発性を含む。) 手術なし 手術・処置等2 3あり 副傷病あり	129	17.44	0.91	36	17.78	0.86	133	18.45	0.92	147	18.63	0.93	198	16.30	1.13	30	15.13	1.65	19	14.42	1.07	116	17.54	0.65	24	17.83	0.66	141	18.79	0.98	169	17.92	0.87	223	18.53	0.97	14	21.14	0.93	33	15.18	1.50	6	42.67	1.28
060050xx9700xx	肝・肝内胆管の悪性腫瘍(続発性を含む。) その他の手術あり 手術・処置等1 なし 手術・処置等2 なし	328	19.24	0.82	150	24.61	0.81	489	21.87	0.86	556	23.97	0.89	668	23.99	0.94	83	24.77	0.81	92	26.95	1.03	298	18.55	0.82	137	22.64	0.78	499	21.15	0.92	609	21.56	0.83	689	22.88	0.95	72	31.65	0.95	107	26.46	1.00	48	26.98	0.94
060050xx9701xx	肝・肝内胆管の悪性腫瘍(続発性を含む。) その他の手術あり 手術・処置等1 なし 手術・処置等2 1あり	88	33.72	0.71	21	46.90	0.62	89	36.61	0.80	126	34.75	0.66	194	39.98	0.80	37	42.95	0.94	38	48.18	0.74	83	36.86	0.82	32	31.38	0.91	83	36.05	0.74	121	38.26	0.84	170	35.86	0.75	24	50.88	0.73	31	37.58	0.61	12	28.33	0.57
060050xx9702xx	肝・肝内胆管の悪性腫瘍(続発性を含む。) その他の手術あり 手術・処置等1 なし 手術・処置等2 2あり	28	50.57	0.57	7	44.57	0.60	15	39.87	0.74	18	44.89	0.67	35	46.69	0.52	4	71.50	0.45	4	89.50	0.83	17	46.71	0.54	1	24.00		15	50.53	0.51	20	49.20	0.53	21	50.00	0.63	1	182.00		4	80.25	0.58	2	85.50	0.07
060050xx9703xx	肝・肝内胆管の悪性腫瘍(続発性を含む。) その他の手術あり 手術・処置等1 なし 手術・処置等2 3あり	171	30.92	0.79	54	34.87	1.02	170	30.05	0.85	160	33.56	0.81	329	28.87	0.88	22	31.32	0.77	40	37.33	0.88	145	34.50	0.85	50	27.66	0.58	143	27.82	0.82	134	34.60	0.78	210	35.31	0.75	42	32.10	1.07	31	29.45	1.03	22	30.32	1.05
060050xx97100x	肝・肝内胆管の悪性腫瘍(続発性を含む。) その他の手術あり 手術・処置等1 あり 手術・処置等2 なし 副傷病なし	5222	13.96	0.59	1003	14.04	0.67	5159	13.20	0.64	5349	13.76	0.69	5976	15.68	0.79	468	16.62	0.94	750	16.26	0.78	5148	14.07	0.60	1039	13.11	0.64	5162	12.85	0.61	5141	12.98	0.70	6292	13.57	0.73	626	15.01	0.89	781	16.02	0.75	638	12.97	0.70
060050xx97101x	肝・肝内胆管の悪性腫瘍(続発性を含む。) その他の手術あり 手術・処置等1 あり 手術・処置等2 なし 副傷病あり	598	19.08	0.80	107	23.27	0.93	794	18.89	0.80	942	18.94	0.81	446	23.79	0.84	18	31.50	0.75	174	23.32	0.86	710	18.32	0.79	107	18.75	0.74	790	18.27	0.82	1119	17.62	0.80	1365	17.85	0.72	39	26.77	0.97	129	20.53	0.62	32	20.94	0.72
060050xx9711xx	肝・肝内胆管の悪性腫瘍(続発性を含む。) その他の手術あり 手術・処置等1 あり 手術・処置等2 1あり	221	29.69	0.85	37	47.81	0.86	200	26.88	0.88	236	35.37	0.93	241	39.63	0.80	27	47.11	0.98	108	32.24	0.90	209	32.49	0.89	41	32.59	0.73	197	26.39	0.93	225	31.33	0.89	248	34.73	0.92	29	35.83	0.82	82	38.29	0.93	21	15.48	0.80
060050xx9712xx	肝・肝内胆管の悪性腫瘍(続発性を含む。) その他の手術あり 手術・処置等1 あり 手術・処置等2 2あり	132	47.03	0.50	18	42.56	0.56	81	38.77	0.59	84	43.98	0.60	107	51.50	0.54	5	71.80	0.55	15	59.80	0.76	132	43.90	0.55	15	41.40	0.61	53	39.45	0.69	63	43.13	0.63	83	43.30	0.65	8	39.13	0.44	3	70.33	0.15	4	34.00	0.73
060050xx9713xx	肝・肝内胆管の悪性腫瘍(続発性を含む。) その他の手術あり 手術・処置等1 あり 手術・処置等2 3あり	1212	22.49	0.70	326	20.63	0.96	995	19.19	0.81	824	20.44	0.96	1681	21.59	0.99	214	20.06	1.07	196	29.30	1.06	956	22.84	0.80	248	20.78	0.79	584	21.79	0.75	631	20.35	0.83	626	24.61	0.86	134	22.15	1.01	183	27.22	0.94	86	25.67	1.03
060050xx0300xx	肝・肝内胆管の悪性腫瘍(続発性を含む。) 肝悪性腫瘍マイクロ波凝固法(一連として)等 手術・処置等1 なし 手術・処置等2 なし	2300	12.79	0.64	574	11.45	0.64	1904	11.11	0.61	1822	11.19	0.73	2037	12.09	0.71	135	15.25	0.97	286	14.32	0.71	2367	12.43	0.58	503	10.79	0.55	2073	10.60	0.61	1788	10.59	0.64	2299	10.83	0.72	150	12.86	0.73	324	12.55	0.68	136	10.63	0.54
060050xx0301xx	肝・肝内胆管の悪性腫瘍(続発性を含む。) 肝悪性腫瘍マイクロ波凝固法(一連として)等 手術・処置等1 なし 手術・処置等2 1あり	66	22.50	0.99	7	25.14	0.78	45	16.09	0.70	35	20.74	0.96	46	17.17	0.76	2	27.00	0.68	8	32.13	1.25	45	19.64	0.70	8	14.63	0.58	44	17.82	0.94	49	16.00	0.75	74	17.51	0.92	4	7.50	0.54	12	28.33	0.60	3	10.33	0.34
060050xx0302xx	肝・肝内胆管の悪性腫瘍(続発性を含む。) 肝悪性腫瘍マイクロ波凝固法(一連として)等 手術・処置等1 なし 手術・処置等2 2あり	8	30.00	0.67				6	18.33	1.05	1	13.00		3	32.67	0.60				1	27.00		5	32.00	0.48	1	23.00		7	38.71	1.27	1	33.00		5	61.20	0.95				1	76.00				
060050xx0303xx	肝・肝内胆管の悪性腫瘍(続発性を含む。) 肝悪性腫瘍マイクロ波凝固法(一連として)等 手術・処置等1 なし 手術・処置等2 3あり	116	25.56	0.57	13	13.85	0.42	76	20.54	0.47	72	21.64	0.72	109	23.33	0.96	8	25.00	0.77	6	18.17	0.73	99	23.45	1.11	20	20.45	0.79	73	18.40	0.69	60	19.37	0.54	48	21.48	0.76	8	29.50	0.85	16	34.06	1.26	5	16.80	0.82
060050xx0310xx	肝・肝内胆管の悪性腫瘍(続発性を含む。) 肝悪性腫瘍マイクロ波凝固法(一連として)等 手術・処置等1 あり 手術・処置等2 なし	673	22.95	0.48	132	19.69	0.53	489	20.64	0.49	799	19.56	0.55	618	22.73	0.52	47	25.51	0.58	139	26.34	0.64	674	22.99	0.46	131	18.45	0.66	462	19.22	0.42	727	19.28	0.46	649	20.39	0.48	43	23.74	0.45	98	24.13	0.51	22	22.68	0.57
060050xx0311xx	肝・肝内胆管の悪性腫瘍(続発性を含む。) 肝悪性腫瘍マイクロ波凝固法(一連として)等 手術・処置等1 あり 手術・処置等2 1あり	29	31.79	0.50	2	20.00	0.64	13	21.92	0.46	11	29.55	0.82	27	36.78	0.79	3	27.33	0.76	4	45.75	0.47	24	36.96	0.56	4	20.75	0.30	12	30.67	0.58	25	45.36	0.69	20	53.40	0.95	2	32.50	0.02	3	57.67	0.58			
060050xx0312xx	肝・肝内胆管の悪性腫瘍(続発性を含む。) 肝悪性腫瘍マイクロ波凝固法(一連として)等 手術・処置等1 あり 手術・処置等2 2あり	1	85.00					1	66.00		1	61.00		2	88.50	0.44							5	65.20	0.43	1	73.00		1	35.00					2	53.50	1.02									
060050xx0313xx	肝・肝内胆管の悪性腫瘍(続発性を含む。) 肝悪性腫瘍マイクロ波凝固法(一連として)等 手術・処置等1 あり 手術・処置等2 3あり	77	26.69	0.50	10	23.40	0.55	53	27.81	0.61	43	23.81	0.61	66	26.06	0.79	9	28.00	0.98	5	35.60	0.67	40	25.93	0.41	5	34.20	1.06	54	24.50	0.43	31	25.94	0.95	14	41.36	1.25	4	26.75	0.77	16	25.88	0.57	3	61.33	0.84
060050xx0200xx	肝・肝内胆管の悪性腫瘍(続発性を含む。) 肝切除術 部分切除等 手術・処置等1 なし 手術・処置等2 なし	374	22.32	0.56	84	19.38	0.39	314	18.68	0.47	351	20.28	0.60	507	21.82	0.53	26	24.23	0.42	56	25.79	0.46	370	21.03	0.46	96	21.30	0.78	406	19.14	0.60	355	19.90	0.57	541	19.16	0.56	39	24.10	0.62	70	25.31	0.63	54	18.89	0.49
060050xx0201xx	肝・肝内胆管の悪性腫瘍(続発性を含む。) 肝切除術 部分切除等 手術・処置等1 なし 手術・処置等2 1あり	571	27.17	0.58	48	32.42	1.05	331	22.78	0.57	372	25.46	0.67	345	26.60	0.61	34	23.79	0.66	38	28.82	0.60	626	25.15	0.57	42	21.81	0.98	307	21.16	0.57	297	23.64	0.52	313	24.35	0.52	18	27.11	0.41	27	34.78	0.65	71	27.03	0.70
060050xx0202xx	肝・肝内胆管の悪性腫瘍(続発性を含む。) 肝切除術 部分切除等 手術・処置等1 なし 手術・処置等2 2あり							1	26.00		1	71.00		4	54.25	0.86							2	97.00	1.05										1	64.00										
060050xx0203xx	肝・肝内胆管の悪性腫瘍(続発性を含む。) 肝切除術 部分切除等 手術・処置等1 なし 手術・処置等2 3あり	27	48.30	0.86	4	33.25	0.60	9	34.56	0.69	25	37.20	0.71	42	38.05	0.74	5	28.40	0.40	4	29.00	0.71	15	33.27	0.49				11	32.09	0.88	12	28.83	0.38	26	44.23	0.86	6	57.00	1.09	8	36.13	0.44	2	27.00	0.31
060050xx0210xx	肝・肝内胆管の悪性腫瘍(続発性を含む。) 肝切除術 部分切除等 手術・処置等1 あり 手術・処置等2 なし	163	26.48	0.62	47	20.55	0.41	194	21.80	0.55	131	21.40	0.58	206	25.84	0.68	15	38.40	0.90	27	38.52	0.48	179	26.26	0.48	50	19.56	0.71	232	21.93	0.59	193	22.60	0.67	298	21.27	0.58	28	15.82	0.37	33	25.27	0.60	21	19.52	0.40
060050xx0211xx	肝・肝内胆管の悪性腫瘍(続発性を含む。) 肝切除術 部分切除等 手術・処置等1 あり 手術・処置等2 1あり	344	29.78	0.67	56	27.63	0.91	210	25.25	0.69	161	31.01	0.62	163	33.61	0.64	20	25.60	1.04	18	38.94	0.87	349	28.48	0.63	43	28.53	0.83	212	25.28	0.60	211	31.11	0.72	244	27.12	0.64	9	35.89	0.49	23	33.39	0.61	24	24.46	0.47
060050xx0212xx	肝・肝内胆管の悪性腫瘍(続発性を含む。) 肝切除術 部分切除等 手術・処置等1 あり 手術・処置等2 2あり	1	41.00								2	51.50	0.62																1	89.00																
060050xx0213xx	肝・肝内胆管の悪性腫瘍(続発性を含む。) 肝切除術 部分切除等 手術・処置等1 あり 手術・処置等2 3あり	16	51.00	0.81	4	46.25	1.15	12	44.58	0.84	21	28.38	0.44	36	43.58	0.69	6	49.83	0.83	6	44.33	0.81	18	41.33	0.86	6	39.33	0.53	12	34.50	0.45	6	33.00	0.56	11	33.55	0.25	3	38.67	0.37	5	36.60	0.32	4	29.25	0.56
060050xx0100xx	肝・肝内胆管の悪性腫瘍(続発性を含む。) 肝切除術 拡大葉切除に血行再建を併せ行う場合等 手術・処置等1 なし 手術・処置等2 なし	98	27.53	0.55	21	31.67	0.60	71	25.92	0.48	72	27.81	0.59	106	25.28	0.51	5	30.00	0.35	10	30.70	0.57	103	25.77	0.45	24	24.13	0.57	80	21.98	0.39	60	23.35	0.49	98	24.44	0.67	16	24.50	0.53	11	31.73	0.41	7	21.14	0.17
060050xx0101xx	肝・肝内胆管の悪性腫瘍(続発性を含む。) 肝切除術 拡大葉切除に血行再建を併せ行う場合等 手術・処置等1 なし 手術・処置等2 1あり	214	32.36	0.63	21	37.86	0.65	120	30.28	0.68	170	30.51	0.68	167	34.23	0.59	16	35.63	0.78	19	45.95	0.64	242	30.61	0.60	24	21.04	0.40	117	30.71	0.71	133	27.80	0.62	124	31.70	0.60	15	29.60	0.53	17	29.59	0.67	22	22.64	0.28
060050xx0102xx	肝・肝内胆管の悪性腫瘍(続発性を含む。) 肝切除術 拡大葉切除に血行再建を併せ行う場合等 手術・処置等1 なし 手術・処置等2 2あり										1	34.00					1	95.00																												
060050xx0103xx	肝・肝内胆管の悪性腫瘍(続発性を含む。) 肝切除術 拡大葉切除に血行再建を併せ行う場合等 手術・処置等1 なし 手術・処置等2 3あり	17	77.53	0.72	1	40.00		3	44.00	0.79	3	40.00	0.37	14	58.14	0.80	1	44.00		3	36.67	0.65	12	70.17	0.97				2	34.50	0.35	10	41.90	0.40	6	40.33	0.45	2	70.00	0.44	2	50.50	0.80	3	28.67	0.52
060050xx0110xx	肝・肝内胆管の悪性腫瘍(続発性を含む。) 肝切除術 拡大葉切除に血行再建を併せ行う場合等 手術・処置等1 あり 手術・処置等2 なし	35	32.26	0.63	9	27.44	0.58	45	33.04	0.83	34	29.62	0.65	56	32.98	0.61	3	39.67	0.50	4	36.25	0.63	63	29.25	0.61	17	27.47	0.83	45	23.78	0.56	48	26.23	0.69	73	24.23	0.53	16	28.31	0.96	5	45.00	0.50	9	33.78	0.98
060050xx0111xx	肝・肝内胆管の悪性腫瘍(続発性を含む。) 肝切除術 拡大葉切除に血行再建を併せ行う場合等 手術・処置等1 あり 手術・処置等2 1あり	206	37.54	0.68	41	33.66	0.87	87	31.36	0.66	85	31.60	0.78	92	40.18	0.63	15	48.33	0.76	9	45.22	0.46	212	37.40	0.64	31	32.71	0.73	117	35.99	0.63	114	33.64	0.86	128	38.36	0.75	6	38.50	0.64	11	65.00	0.93	11	47.45	0.64
060050xx0112xx	肝・肝内胆管の悪性腫瘍(続発性を含む。) 肝切除術 拡大葉切除に血行再建を併せ行う場合等 手術・処置等1 あり 手術・処置等2 2あり	1	78.00								1	69.00		1	123.00		1	62.00		1	141.00		4	70.25	0.44							1	104.00													
060050xx0113xx	肝・肝内胆管の悪性腫瘍(続発性を含む。) 肝切除術 拡大葉切除に血行再建を併せ行う場合等 手術・処置等1 あり 手術・処置等2 3あり	26	53.19	0.50	4	53.00	0.50	7	43.86	0.46	7	56.57	0.61	18	52.89	0.54				2	37.50	0.47	15	63.00	0.63	1	27.00		6	69.50	0.65	7	61.43	0.87	11	34.09	0.48				5	46.60	0.65	1	83.00	
060060xx99x0xx	胆嚢、肝外胆管の悪性腫瘍 手術なし 手術・処置等2 なし	454	11.71	0.94	197	17.44	0.95	837	14.32	0.97	927	15.53	0.91	1212	17.75	0.92	130	17.21	0.84	214	17.57	1.15	438	11.60	0.98	194	17.14	0.97	802	14.53	0.96	973	15.68	0.90	1235	15.21	0.93	166	19.67	1.01	240	15.79	1.15	114	18.18	1.04
060060xx99x1xx	胆嚢、肝外胆管の悪性腫瘍 手術なし 手術・処置等2 1あり	48	28.15	0.78	20	32.55	0.81	78	30.65	0.59	133	32.27	0.76	195	35.15	0.80	30	29.47	0.90	37	32.89	0.77	28	31.21	0.76	30	38.63	0.60	107	29.19	0.88	133	31.97	0.80	183	33.42	0.93	33	27.97	0.66	32	39.38	0.64	23	28.48	0.81
060060xx99x2xx	胆嚢、肝外胆管の悪性腫瘍 手術なし 手術・処置等2 2あり	20	26.70	0.71	6	33.17	0.34	7	28.71	0.69	14	35.86	0.66	18	33.78	0.75							12	31.50	0.75	1	40.00		12	33.00	0.49	17	37.29	0.76	13	27.23	0.47							3	36.67	0.72
060060xx99x3xx	胆嚢、肝外胆管の悪性腫瘍 手術なし 手術・処置等2 3あり	19	48.63	0.60	6	29.33	0.59	11	41.45	0.57	15	38.47	0.45	20	41.90	0.60	1	5.00		2	27.00	0.68	22	39.18	0.54	2	26.50	0.56	8	40.38	0.49	7	43.71	0.35	15	28.40	0.83	3	16.67	1.52	1	39.00		1	43.00	
060060xx99x4xx	胆嚢、肝外胆管の悪性腫瘍 手術なし 手術・処置等2 4あり	264	19.12	1.00	110	12.02	1.13	329	17.76	0.98	313	17.18	0.94	449	16.57	1.03	58	13.76	1.38	105	20.30	1.00	323	13.97	0.90	105	10.37	1.09	340	15.00	0.91	434	14.99	1.10	641	15.16	1.15	64	12.13	1.24	87	18.33	0.94	68	17.82	1.20
060060xx9700xx	胆嚢、肝外胆管の悪性腫瘍 その他の手術あり 手術・処置等1 なし 手術・処置等2 なし	126	18.06	0.70	64	17.63	0.80	202	22.05	0.82	241	22.84	0.79	298	27.30	0.93	38	21.68	0.79	55	22.56	0.81	130	18.77	0.67	60	21.48	0.81	231	22.24	0.87	309	18.48	0.84	365	21.23	0.85	50	22.60	1.04	78	21.29	0.96	19	22.16	0.74
060060xx9701xx	胆嚢、肝外胆管の悪性腫瘍 その他の手術あり 手術・処置等1 なし 手術・処置等2 1あり	50	36.16	0.64	15	41.27	0.60	52	40.52	0.75	86	40.09	0.64	123	46.24	0.64	11	33.82	0.70	23	51.65	0.63	42	36.19	0.67	16	42.50	0.60	76	43.70	0.70	87	33.90	0.69	116	44.44	0.65	17	42.82	0.59	15	65.80	0.66	15	45.60	0.53
060060xx9702xx	胆嚢、肝外胆管の悪性腫瘍 その他の手術あり 手術・処置等1 なし 手術・処置等2 2あり	5	50.80	0.30				5	60.00	0.28				3	51.67	0.45				2	22.50	0.03	4	52.00	0.08				3	39.00	0.16	3	44.67	0.75	2	49.00	0.35				1	81.00		1	37.00	
060060xx9703xx	胆嚢、肝外胆管の悪性腫瘍 その他の手術あり 手術・処置等1 なし 手術・処置等2 3あり	2	87.00	0.28	4	64.50	0.44	1	59.00		4	47.25	0.50	4	52.00	0.37	1	4.00					4	43.25	0.42	1	67.00		4	51.50	0.33	1	30.00		6	64.00	0.46	1	4.00							
060060xx9704xx	胆嚢、肝外胆管の悪性腫瘍 その他の手術あり 手術・処置等1 なし 手術・処置等2 4あり	67	39.37	0.64	13	30.92	0.83	78	37.27	0.82	85	30.36	0.71	135	36.19	0.77	19	50.58	0.90	27	44.00	1.00	55	34.65	0.65	23	44.70	0.66	89	38.36	0.88	115	31.49	0.72	129	34.70	0.75	12	44.17	0.92	36	32.42	0.79	16	30.81	1.00
060060xx9710xx	胆嚢、肝外胆管の悪性腫瘍 その他の手術あり 手術・処置等1 あり 手術・処置等2 なし	542	20.44	0.74	254	20.74	0.82	862	22.59	0.71	899	23.63	0.75	1062	26.92	0.80	113	31.58	0.75	171	26.56	0.84	641	21.79	0.76	202	22.98	1.01	982	21.84	0.83	989	23.04	0.77	1380	24.46	0.77	141	24.81	0.91	202	25.25	0.85	97	23.97	0.88
060060xx9711xx	胆嚢、肝外胆管の悪性腫瘍 その他の手術あり 手術・処置等1 あり 手術・処置等2 1あり	106	54.79	0.63	21	46.05	0.66	125	49.73	0.61	128	52.91	0.59	186	54.93	0.57	17	48.94	0.58	31	50.84	0.63	94	43.27	0.72	23	52.26	0.63	127	45.23	0.62	145	55.26	0.65	197	51.23	0.60	21	58.05	0.71	37	55.76	0.69	19	58.47	0.56
060060xx9712xx	胆嚢、肝外胆管の悪性腫瘍 その他の手術あり 手術・処置等1 あり 手術・処置等2 2あり	16	72.75	0.52	7	61.43	0.50	16	66.06	0.76	20	73.65	0.61	21	55.95	0.45				3	51.67	0.16	19	47.47	0.47	6	46.33	0.37	15	51.00	0.65	13	68.62	0.42	15	62.67	0.62				2	86.50	0.40	2	47.00	0.48
060060xx9713xx	胆嚢、肝外胆管の悪性腫瘍 その他の手術あり 手術・処置等1 あり 手術・処置等2 3あり	22	87.59	0.51				7	57.86	0.41	16	72.88	0.52	26	85.92	0.47	1	80.00		3	81.33	0.26	16	69.50	0.64	4	92.25	0.41	20	73.25	0.46	15	72.40	0.48	16	57.56	0.46				5	85.00	0.19	3	81.67	0.35
060060xx9714xx	胆嚢、肝外胆管の悪性腫瘍 その他の手術あり 手術・処置等1 あり 手術・処置等2 4あり	204	39.30	0.61	52	36.12	0.68	216	42.51	0.77	186	43.65	0.64	316	42.03	0.65	18	48.83	0.67	45	45.58	0.63	215	40.75	0.75	45	43.60	0.65	204	37.54	0.77	196	41.53	0.71	312	38.56	0.77	33	48.67	0.64	46	48.80	0.81	28	48.71	0.59
060060xx0400xx	胆嚢、肝外胆管の悪性腫瘍 腹腔鏡下胆嚢摘出術等 手術・処置等1 なし 手術・処置等2 なし	18	11.78	0.48	5	11.20	0.57	24	15.04	0.52	37	18.62	0.77	53	19.23	0.80	3	13.67	0.43	8	22.13	1.02	13	16.46	0.45	12	18.75	0.75	17	13.82	0.60	34	13.21	0.70	51	16.88	0.66	5	18.20	0.54	8	21.13	0.61	9	34.22	0.72
060060xx0401xx	胆嚢、肝外胆管の悪性腫瘍 腹腔鏡下胆嚢摘出術等 手術・処置等1 なし 手術・処置等2 1あり	5	25.40	0.40	1	104.00		3	80.00	1.46	4	45.75	0.88	13	37.85	0.78	3	41.33	0.62	3	23.67	0.31	3	33.33	0.65				3	21.67	0.60	8	37.88	0.89	5	22.20	0.52	2	36.00	0.08				1	21.00	
060060xx0402xx	胆嚢、肝外胆管の悪性腫瘍 腹腔鏡下胆嚢摘出術等 手術・処置等1 なし 手術・処置等2 2あり							1	94.00																				1	21.00																
060060xx0403xx	胆嚢、肝外胆管の悪性腫瘍 腹腔鏡下胆嚢摘出術等 手術・処置等1 なし 手術・処置等2 3あり	1	63.00											1	60.00																															
060060xx0404xx	胆嚢、肝外胆管の悪性腫瘍 腹腔鏡下胆嚢摘出術等 手術・処置等1 なし 手術・処置等2 4あり	1	25.00					3	27.67	0.45	5	49.20	0.49	8	25.88	0.26				2	19.50	0.04	1	25.00					2	32.00	0.93	2	21.50	0.10	4	42.75	0.35									
060060xx0410xx	胆嚢、肝外胆管の悪性腫瘍 腹腔鏡下胆嚢摘出術等 手術・処置等1 あり 手術・処置等2 なし							5	44.40	0.34	2	34.50	1.29	6	47.17	0.66							3	53.67	0.35	2	19.50	0.04	4	59.00	0.54	6	50.67	0.64	5	34.20	0.85	1	30.00							

※診断群分類は平成20年4月版を使用

診断群分類別在院日数の状況

診断群分類番号	診断群分類名称	平成20年度																					平成21年度																							
		平成15年度 新規DPC対象病院			平成16年度 新規DPC対象病院			平成18年度 新規DPC対象病院			平成20年度 新規DPC対象病院			平成21年度 新規DPC対象病院			平成18,19年度 新規DPC準備病院			平成20年度 新規DPC準備病院			平成15年度 新規DPC対象病院			平成16年度 新規DPC対象病院			平成18年度 新規DPC対象病院			平成20年度 新規DPC対象病院			平成21年度 新規DPC対象病院			平成18,19年度 新規DPC準備病院			平成20年度 新規DPC準備病院			平成21年度 新規DPC準備病院		
		件数	平均値	変動係数	件数	平均値	変動係数	件数	平均値	変動係数	件数	平均値	変動係数	件数	平均値	変動係数	件数	平均値	変動係数	件数	平均値	変動係数	件数	平均値	変動係数	件数	平均値	変動係数	件数	平均値	変動係数	件数	平均値	変動係数	件数	平均値	変動係数	件数	平均値	変動係数	件数	平均値	変動係数	件数	平均値	変動係数
060060xx0411xx	胆嚢、肝外胆管の悪性腫瘍 腹腔鏡下胆嚢摘出術等 手術・処置等1 あり 手術・処置等2 1あり	2	77.50	0.32				2	73.00	0.17	2	60.50	0.69	4	49.00	0.52	1	45.00					9	43.22	0.68							2	32.50	0.33	5	77.80	0.70				1	53.00		1	71.00	
060060xx0412xx	胆嚢、肝外胆管の悪性腫瘍 腹腔鏡下胆嚢摘出術等 手術・処置等1 あり 手術・処置等2 2あり	1	104.00		1	71.00																																								
060060xx0413xx	胆嚢、肝外胆管の悪性腫瘍 腹腔鏡下胆嚢摘出術等 手術・処置等1 あり 手術・処置等2 3あり													2	132.50	0.19																														
060060xx0414xx	胆嚢、肝外胆管の悪性腫瘍 腹腔鏡下胆嚢摘出術等 手術・処置等1 あり 手術・処置等2 4あり	4	74.00	0.47				2	52.00	0.35	2	81.50	0.16	6	66.00	0.42							4	72.00	0.14				2	46.50	0.50	3	53.67	0.67	6	64.67	0.45				1	47.00				
060060xx0300xx	胆嚢、肝外胆管の悪性腫瘍 胆嚢悪性腫瘍手術 胆嚢に限局するもの(リンパ節郭清を含む。)等 手術・処置等1 なし 手術・処置等2 なし	51	21.84	0.50	20	18.05	0.53	106	21.69	0.59	112	21.85	0.60	114	25.14	0.69	12	30.17	0.67	20	27.30	0.67	55	22.25	0.50	24	19.08	0.48	83	19.11	0.59	112	20.96	0.57	140	21.90	0.65	15	32.67	0.56	22	25.18	0.42	18	23.83	0.57
060060xx0301xx	胆嚢、肝外胆管の悪性腫瘍 胆嚢悪性腫瘍手術 胆嚢に限局するもの(リンパ節郭清を含む。)等 手術・処置等1 なし 手術・処置等2 1あり	48	35.10	0.53	8	47.38	0.70	32	32.22	0.53	42	29.60	0.65	47	34.55	0.51	8	37.75	0.77	8	38.63	0.25	45	37.31	0.77	10	29.00	0.69	26	31.81	0.58	53	33.58	0.58	41	34.12	0.64	7	36.43	0.83	11	45.91	0.52	8	33.38	0.66
060060xx0302xx	胆嚢、肝外胆管の悪性腫瘍 胆嚢悪性腫瘍手術 胆嚢に限局するもの(リンパ節郭清を含む。)等 手術・処置等1 なし 手術・処置等2 2あり							2	39.50	0.70																																				
060060xx0303xx	胆嚢、肝外胆管の悪性腫瘍 胆嚢悪性腫瘍手術 胆嚢に限局するもの(リンパ節郭清を含む。)等 手術・処置等1 なし 手術・処置等2 3あり	1	71.00																																											
060060xx0304xx	胆嚢、肝外胆管の悪性腫瘍 胆嚢悪性腫瘍手術 胆嚢に限局するもの(リンパ節郭清を含む。)等 手術・処置等1 なし 手術・処置等2 4あり	13	38.77	0.53				7	26.57	0.33	12	38.50	0.42	30	37.80	0.52	1	47.00		7	57.43	0.62	6	41.00	0.25	3	33.33	0.81	6	36.67	0.47	8	32.75	0.42	20	37.95	0.45	2	40.00	0.35	3	51.33	0.60	4	49.00	0.30
060060xx0310xx	胆嚢、肝外胆管の悪性腫瘍 胆嚢悪性腫瘍手術 胆嚢に限局するもの(リンパ節郭清を含む。)等 手術・処置等1 あり 手術・処置等2 なし	9	34.33	0.26	2	35.00	0.04	9	51.22	0.49	14	48.43	0.39	17	60.59	0.43	2	106.00	0.84	2	59.00	0.02	10	41.80	0.50	2	27.00	0.26	12	44.83	0.52	9	49.11	0.45	20	50.35	0.54							4	37.00	0.36
060060xx0311xx	胆嚢、肝外胆管の悪性腫瘍 胆嚢悪性腫瘍手術 胆嚢に限局するもの(リンパ節郭清を含む。)等 手術・処置等1 あり 手術・処置等2 1あり	23	58.43	0.42	8	86.25	0.38	15	57.67	0.42	18	72.11	0.44	32	64.91	0.38	5	46.80	0.45	6	94.00	0.30	18	58.94	0.59	2	82.50	0.80	21	50.76	0.31	24	73.67	0.48	16	52.31	0.45	2	64.00	0.60	3	76.67	0.26	3	48.00	0.06
060060xx0312xx	胆嚢、肝外胆管の悪性腫瘍 胆嚢悪性腫瘍手術 胆嚢に限局するもの(リンパ節郭清を含む。)等 手術・処置等1 あり 手術・処置等2 2あり													1	47.00					1	102.00								2	35.50	0.14															
060060xx0313xx	胆嚢、肝外胆管の悪性腫瘍 胆嚢悪性腫瘍手術 胆嚢に限局するもの(リンパ節郭清を含む。)等 手術・処置等1 あり 手術・処置等2 3あり										1	72.00		1	83.00																				1	123.00										
060060xx0314xx	胆嚢、肝外胆管の悪性腫瘍 胆嚢悪性腫瘍手術 胆嚢に限局するもの(リンパ節郭清を含む。)等 手術・処置等1 あり 手術・処置等2 4あり	3	62.00	0.40	2	32.50	0.15	3	56.67	0.11	9	61.22	0.20	13	57.15	0.36	1	63.00		2	60.50	0.20	1	60.00		1	85.00		3	50.33	0.55	6	68.50	0.42	10	53.50	0.30				1	70.00		1	41.00	
060060xx0200xx	胆嚢、肝外胆管の悪性腫瘍 膵頭部腫瘍切除術等 手術・処置等1 なし 手術・処置等2 なし	50	34.74	0.60	18	29.78	0.38	73	30.27	0.59	45	26.73	0.54	74	36.03	0.57	6	23.00	0.35	9	50.11	0.88	52	35.46	0.52	10	41.20	0.69	76	27.55	0.50	65	33.94	0.53	86	31.71	0.55	13	34.77	0.32	12	28.08	0.62	13	31.62	0.39
060060xx0201xx	胆嚢、肝外胆管の悪性腫瘍 膵頭部腫瘍切除術等 手術・処置等1 なし 手術・処置等2 1あり	180	42.72	0.46	47	47.98	0.50	121	43.42	0.47	142	44.52	0.50	171	50.99	0.57	14	46.93	0.38	24	55.42	0.58	183	43.85	0.49	47	39.00	0.63	146	44.77	0.49	179	43.63	0.44	177	44.27	0.48	15	59.80	0.43	21	49.48	0.37	14	47.00	0.42
060060xx0202xx	胆嚢、肝外胆管の悪性腫瘍 膵頭部腫瘍切除術等 手術・処置等1 なし 手術・処置等2 2あり							1	64.00																																					
060060xx0203xx	胆嚢、肝外胆管の悪性腫瘍 膵頭部腫瘍切除術等 手術・処置等1 なし 手術・処置等2 3あり													2	78.50	0.17													1	55.00																
060060xx0204xx	胆嚢、肝外胆管の悪性腫瘍 膵頭部腫瘍切除術等 手術・処置等1 なし 手術・処置等2 4あり	27	47.22	0.46	3	50.67	0.44	13	49.23	0.45	16	47.06	0.49	25	53.60	0.48	4	61.25	0.12	5	75.80	0.44	23	44.57	0.36	3	58.00	0.75	11	56.09	0.37	10	55.30	0.31	32	52.16	0.50	5	44.40	0.12	3	68.33	0.40	6	61.50	0.25
060060xx0210xx	胆嚢、肝外胆管の悪性腫瘍 膵頭部腫瘍切除術等 手術・処置等1 あり 手術・処置等2 なし	15	55.80	0.51	5	42.60	0.23	33	47.00	0.36	16	51.19	0.45	28	49.71	0.39	2	72.50	0.11	2	59.00	0.00	25	59.40	0.41	4	47.00	0.66	39	51.00	0.40	33	52.85	0.30	36	51.92	0.50	5	50.20	0.19	7	57.00	0.41	9	55.00	0.34
060060xx0211xx	胆嚢、肝外胆管の悪性腫瘍 膵頭部腫瘍切除術等 手術・処置等1 あり 手術・処置等2 1あり	178	64.12	0.43	28	60.75	0.42	142	67.17	0.45	129	66.10	0.39	168	78.67	0.46	14	72.86	0.43	27	84.93	0.38	181	63.99	0.45	45	66.27	0.46	125	66.02	0.39	172	64.51	0.41	187	68.29	0.43	17	72.06	0.37	28	70.71	0.35	16	80.94	0.53
060060xx0212xx	胆嚢、肝外胆管の悪性腫瘍 膵頭部腫瘍切除術等 手術・処置等1 あり 手術・処置等2 2あり	2	87.50	0.22				1	105.00		2	77.50	0.36	1	92.00														2	65.50	0.01										1	60.00				
060060xx0213xx	胆嚢、肝外胆管の悪性腫瘍 膵頭部腫瘍切除術等 手術・処置等1 あり 手術・処置等2 3あり							1	52.00					2	110.00	0.48							3	80.33	0.26										1	67.00								1	63.00	
060060xx0214xx	胆嚢、肝外胆管の悪性腫瘍 膵頭部腫瘍切除術等 手術・処置等1 あり 手術・処置等2 4あり	32	79.56	0.43	2	61.50	0.36	15	81.60	0.35	23	73.52	0.35	42	79.02	0.30	4	83.00	0.24	4	123.25	0.22	27	73.04	0.39	6	78.00	0.36	16	68.69	0.54	18	69.72	0.40	30	72.17	0.31	6	105.17	0.52	8	75.13	0.35	3	72.33	0.20
060060xx0100xx	胆嚢、肝外胆管の悪性腫瘍 肝切除術 拡大葉切除に血行再建を併せ行う場合等 手術・処置等1 なし 手術・処置等2 なし	1	22.00														1	24.00					3	45.33	0.67				1	48.00		2	42.50	0.48												
060060xx0101xx	胆嚢、肝外胆管の悪性腫瘍 肝切除術 拡大葉切除に血行再建を併せ行う場合等 手術・処置等1 なし 手術・処置等2 1あり	15	60.60	0.73	1	57.00		9	56.89	0.55	11	56.82	0.63	7	72.00	0.35	3	35.67	0.59	2	49.50	0.16	28	41.25	0.54	1	31.00		7	36.86	0.60	5	48.40	0.43	7	27.86	0.57	3	63.33	0.24	1	30.00		1	61.00	
060060xx0102xx	胆嚢、肝外胆管の悪性腫瘍 肝切除術 拡大葉切除に血行再建を併せ行う場合等 手術・処置等1 なし 手術・処置等2 2あり																																													
060060xx0103xx	胆嚢、肝外胆管の悪性腫瘍 肝切除術 拡大葉切除に血行再建を併せ行う場合等 手術・処置等1 なし 手術・処置等2 3あり																																													
060060xx0104xx	胆嚢、肝外胆管の悪性腫瘍 肝切除術 拡大葉切除に血行再建を併せ行う場合等 手術・処置等1 なし 手術・処置等2 4あり	1	26.00					1	72.00														3	49.33	0.22	1	45.00					1	73.00		1	48.00					1	52.00				
060060xx0110xx	胆嚢、肝外胆管の悪性腫瘍 肝切除術 拡大葉切除に血行再建を併せ行う場合等 手術・処置等1 あり 手術・処置等2 なし	3	38.33	0.16													1	59.00					2	50.00	0.06				1	26.00					2	38.00	0.26									
060060xx0111xx	胆嚢、肝外胆管の悪性腫瘍 肝切除術 拡大葉切除に血行再建を併せ行う場合等 手術・処置等1 あり 手術・処置等2 1あり	22	74.27	0.49	2	57.50	0.16	9	55.89	0.47	9	81.44	0.33	5	55.60	0.36	5	97.20	0.27				23	69.04	0.47	3	83.33	0.44	13	76.23	0.45	9	74.78	0.50	10	68.30	0.40	9	86.89	0.47	2	61.00	0.42	1	66.00	
060060xx0112xx	胆嚢、肝外胆管の悪性腫瘍 肝切除術 拡大葉切除に血行再建を併せ行う場合等 手術・処置等1 あり 手術・処置等2 2あり																						1	45.00																						
060060xx0113xx	胆嚢、肝外胆管の悪性腫瘍 肝切除術 拡大葉切除に血行再建を併せ行う場合等 手術・処置等1 あり 手術・処置等2 3あり																						1	112.00																						
060060xx0114xx	胆嚢、肝外胆管の悪性腫瘍 肝切除術 拡大葉切除に血行再建を併せ行う場合等 手術・処置等1 あり 手術・処置等2 4あり	6	85.67	0.30										3	90.67	0.23							5	73.60	0.42				1	88.00		1	76.00		1	78.00										
06007xxx99x0xx	膵臓、脾臓の腫瘍 手術なし 手術・処置等2 なし	1519	10.82	0.87	448	13.98	0.95	1682	13.25	0.99	1979	13.86	1.05	2403	15.44	1.02	269	16.19	1.04	400	15.18	1.06	1537	10.68	0.92	451	13.96	0.94	1766	12.69	1.00	2096	13.40	1.07	2498	14.16	1.03	288	15.46	1.14	425	16.31	1.02	217	15.99	1.52
06007xxx99x1xx	膵臓、脾臓の腫瘍 手術なし 手術・処置等2 1あり	118	26.73	0.75	52	31.46	0.77	188	29.60	0.77	244	29.56	0.83	386	32.36	0.75	59	30.15	0.83	83	33.59	0.76	129	24.65	0.77	39	30.62	0.98	178	28.81	0.87	222	28.00	0.81	329	30.66	0.73	45	32.11	0.84	64	31.94	0.88	42	33.98	0.90
06007xxx99x2xx	膵臓、脾臓の腫瘍 手術なし 手術・処置等2 2あり	12	32.83	0.74	4	30.50	0.76	16	26.63	0.57	17	39.88	0.45	28	29.96	0.76	3	16.67	0.07	1	51.00		15	31.80	0.57	3	34.33	0.49	17	27.88	0.66	15	41.00	0.58	30	38.77	1.09				4	49.75	0.58	2	32.00	0.22
06007xxx99x3xx	膵臓、脾臓の腫瘍 手術なし 手術・処置等2 3あり	115	40.10	0.43	8	48.75	0.43	62	36.35	0.42	56	40.48	0.71	50	44.30	0.58	3	25.67	1.24	6	59.50	0.92	99	48.05	0.36	9	38.89	0.41	49	40.16	0.53	50	38.02	0.58	57	34.19	0.54	2	32.50	0.67	17	50.18	0.46	5	21.20	1.02
06007xxx99x4xx	膵臓、脾臓の腫瘍 手術なし 手術・処置等2 4あり	814	20.12	0.77	274	20.41	0.97	920	20.00	0.94	1060	20.05	0.91	1509	21.16	0.98	163	24.25	0.93	249	21.43	1.07	815	16.98	0.87	278	15.76	1.05	937	18.04	0.91	1154	18.99	0.99	1393	20.81	0.96	171	24.27	1.01	241	20.62	1.02	113	24.96	1.23
06007xxx97x0xx	膵臓、脾臓の腫瘍 その他の手術あり 手術・処置等2 なし	671	18.45	0.77	261	21.84	0.81	1002	21.90	0.83	1039	21.60	0.87	1142	24.99	0.85	127	24.31	0.98	170	25.89	0.78	831	18.71	0.78	285	23.20	0.88	1082	19.46	0.82	1183	20.72	0.84	1413	23.31	0.81	143	20.42	1.01	209	24.86	0.82	118	25.64	0.93
06007xxx97x1xx	膵臓、脾臓の腫瘍 その他の手術あり 手術・処置等2 1あり	219	41.70	0.71	64	47.63	0.65	207	43.24	0.67	299	46.09	0.62	369	48.98	0.65	53	43.81	0.55	75	47.16	0.71	226	38.56	0.69	59	39.86	0.52	216	39.28	0.70	272	42.81	0.69	342	45.89	0.63	32	40.75	0.85	70	55.59	0.68	34	50.62	0.64
06007xxx97x2xx	膵臓、脾臓の腫瘍 その他の手術あり 手術・処置等2 2あり	13	35.77	1.02	1	55.00		17	45.65	0.92	8	45.38	1.29	16	38.25	0.51				1	49.00		13	54.92	0.62	1	60.00		8	58.38	0.64	8	35.00	0.60	18	47.17	0.43	1	22.00		2	39.00	1.09			
06007xxx97x3xx	膵臓、脾臓の腫瘍 その他の手術あり 手術・処置等2 3あり	69	60.88	0.43	4	40.25	0.42	29	63.55	0.51	45	59.91	0.54	47	73.62	0.41	2	136.00	0.72	7	58.00	0.51	60	61.63	0.44	9	59.78	0.37	37	74.32	0.67	33	62.45	0.54	53	65.55	0.55	1	74.00		10	57.80	0.44	2	75.50	0.16
06007xxx97x4xx	膵臓、脾臓の腫瘍 その他の手術あり 手術・処置等2 4あり	553	39.07	0.67	124	37.43	0.68	554	39.37	0.79	568	43.25	0.74	857	45.44	0.68	113	47.16	0.82	146	48.53	0.68	506	35.61	0.70	146	38.41	0.64	564	36.58	0.79	624	40.42	0.74	880	40.25	0.77	105	46.81	0.81	156	49.83	0.70	58	48.83	0.67
06007xxx03x0xx	膵臓、脾臓の腫瘍 脾縫合術(部分切除を含む。)等 手術・処置等2 なし	14	21.64	0.67	5	16.80	0.79	6	12.67	0.33	18	19.83	0.95	15	14.20	0.37	1	40.00		1	12.00		19	15.42	0.41	2	10.00	0.14	7	15.86	0.53	22	15.09	0.45	13	14.31	0.48	1	25.00		4	16.75	0.65	1	55.00	
06007xxx03x1xx	膵臓、脾臓の腫瘍 脾縫合術(部分切除を含む。)等 手術・処置等2 1あり	3	19.00	0.55							3	16.33	0.28	3	23.33	0.51	1	14.00											3	38.33	0.54	2	20.50	0.66	1	35.00								2	62.50	0.71
06007xxx03x2xx	膵臓、脾臓の腫瘍 脾縫合術(部分切除を含む。)等 手術・処置等2 2あり							1	11.00																																					
06007xxx03x3xx	膵臓、脾臓の腫瘍 脾縫合術(部分切除を含む。)等 手術・処置等2 3あり																																													
06007xxx03x4xx	膵臓、脾臓の腫瘍 脾縫合術(部分切除を含む。)等 手術・処置等2 4あり	2	65.50	0.14				2	109.50	1.26	1	49.00		1	40.00								1	20.00								1	65.00		2	44.00	0.10									
06007xxx02x0xx	膵臓、脾臓の腫瘍 膵体尾部腫瘍切除術 膵尾側切除術(腫瘍摘出術を含む。)の場合等 手術・処置等2 なし	135	28.14	0.53	36	24.33	0.44	150	25.76	0.55	121	28.30	0.56	139	31.48	0.60	9	34.22	0.31	18	31.44	0.58	149	28.79	0.61	39	28.82	0.67	152	25.97	0.60	148	25.01	0.55	217	25.46	0.53	16	37.56	0.62	16	30.13	0.50	16	36.81	0.76
06007xxx02x1xx	膵臓、脾臓の腫瘍 膵体尾部腫瘍切除術 膵尾側切除術(腫瘍摘出術を含む。)の場合等 手術・処置等2 1あり	205	36.59	0.59	21	37.33	0.67	89	36.24	0.50	115	35.81	0.63	114	41.30	0.55	9	54.89	0.42	15	51.53	0.68	216	37.02	0.59	21	35.76	0.73	124	36.79	0.57	112	35.79	0.53	117	37.15	0.59	12	40.08	0.38	19	42.11	0.46	16	34.44	0.63
06007xxx02x2xx	膵臓、脾臓の腫瘍 膵体尾部腫瘍切除術 膵尾側切除術(腫瘍摘出術を含む。)の場合等 手術・処置等2 2あり	4	28.75	0.37	1	107.00					3	21.00	0.42	2	50.00	0.65							2	35.00	0.36							2	26.00	0.38	1	35.00					1	66.00				
06007xxx02x3xx	膵臓、脾臓の腫瘍 膵体尾部腫瘍切除術 膵尾側切除術(腫瘍摘出術を含む。)の場合等 手術・処置等2 3あり	8	71.75	0.61							3	69.00	0.39	2	87.00	0.46							6	58.67	0.30				1	40.00		1	33.00		1	57.00										
06007xxx02x4xx	膵臓、脾臓の腫瘍 膵体尾部腫瘍切除術 膵尾側切除術(腫瘍摘出術を含む。)の場合等 手術・処置等2 4あり	43	45.12	0.49	4	59.00	0.67	21	43.67	0.37	23	50.26	0.47	38	58.34	0.54	7	63.14	0.55	14	53.21	0.56	34	49.24	0.37	4	58.75	0.85	24	46.79	0.57	24	41.54	0.41	45	45.09	0.66	4	86.50	0.17	17	58.76	0.39	2	40.00	0.39
06007xxx0100xx	膵臓、脾臓の腫瘍 膵頭部腫瘍切除術 血行再建を伴う腫瘍切除術の場合等 手術・処置等1 なし 手術・処置等2 なし	59	36.68	0.61	9	28.44	0.51	39	38.92	0.42	42	36.50	0.42	51	35.98	0.48	15	26.20	0.36	8	31.75	0.56	59	31.47	0.44	13	35.15	0.55	57	34.40	0.52	59	35.46	0.41	51	31.16	0.47	15	34.00	0.47	5	35.60	0.42	19	34.37	0.54
06007xxx0101xx	膵臓、脾臓の腫瘍 膵頭部腫瘍切除術 血行再建を伴う腫瘍切除術の場合等 手術・処置等1 なし 手術・処置等2 1あり	313	38.61	0.46	30	40.97	0.57	163	41.80	0.41	192	44.74	0.52	233	50.82	0.47	28	43.32	0.57	22	46.73	0.49	341	40.64	0.60	52	40.38	0.49	190	42.65	0.54	204	42.30	0.46	223	45.87	0.46	22	49.68	0.49	17	61.29	0.51	27	37.70	0.45
06007xxx0102xx	膵臓、脾臓の腫瘍 膵頭部腫瘍切除術 血行再建を伴う腫瘍切除術の場合等 手術・処置等1 なし 手術・処置等2 2あり	5	41.80	0.60				1	40.00		1	37.00		2	52.00	0.92				1	47.00		1	30.00					1	71.00		1	72.00		5	82.80	0.68									
06007xxx0103xx	膵臓、脾臓の腫瘍 膵頭部腫瘍切除術 血行再建を伴う腫瘍切除術の場合等 手術・処置等1 なし 手術・処置等2 3あり	4	100.50	0.24										3	46.33	0.02				1	80.00		2	45.50	0.05																					
06007xxx0104xx	膵臓、脾臓の腫瘍 膵頭部腫瘍切除術 血行再建を伴う腫瘍切除術の場合等 手術・処置等1 なし 手術・処置等2 4あり	54	52.67	0.34	1	61.00		29	54.00	0.31	28	59.50	0.43	60	58.17	0.32	8	80.50	0.58	11	69.36	0.31	51	51.10	0.44	11	44.18	0.32	17	74.29	0.39	25	54.04	0.43	42	53.79	0.43	7	66.57	0.57	11	65.45	0.29	3	68.67	0.36
06007xxx0110xx	膵臓、脾臓の腫瘍 膵頭部腫瘍切除術 血行再建を伴う腫瘍切除術の場合等 手術・処置等1 あり 手術・処置等2 なし	15	39.33	0.29	5	45.20	0.22	21	54.48	0.45	11	47.18	0.31	25	48.00	0.30	4	44.00	0.45	2	55.50	0.01	21	53.57	0.45	6	71.00	0.39	25	51.00	0.51	29	48.17	0.37	28	41.32	0.38	2	41.50	0.05	4	48.75	0.44	9	43.78	0.28
06007xxx0111xx	膵臓、脾臓の腫瘍 膵頭部腫瘍切除術 血行再建を伴う腫瘍切除術の場合等 手術・処置等1 あり 手術・処置等2 1あり	125	54.97	0.49	22	51.68	0.31	88	54.61	0.42	105	63.12	0.49	103	67.40	0.47	5	66.40	0.31	12	79.17	0.29	112	53.21	0.36	27	63.04	0.58	110	57.19	0.39	112	59.25	0.38	130	57.24	0.44	7	52.43	0.33	20	73.45	0.26	16	60.25	0.50
06007xxx0112xx	膵臓、脾臓の腫瘍 膵頭部腫瘍切除術 血行再建を伴う腫瘍切除術の場合等 手術・処置等1 あり 手術・処置等2 2あり	6	42.17	0.34										4	81.25	0.44				1	82.00		8	44.13	0.46																1	134.00				
06007xxx0113xx	膵臓、脾臓の腫瘍 膵頭部腫瘍切除術 血行再建を伴う腫瘍切除術の場合等 手術・処置等1 あり 手術・処置等2 3あり	12	46.92	0.33				1	92.00		2	102.00	0.08	1	32.00								12	87.92	0.62				3	82.00	0.25	1	54.00													
06007xxx0114xx	膵臓、脾臓の腫瘍 膵頭部腫瘍切除術 血行再建を伴う腫瘍切除術の場合等 手術・処置等1 あり 手術・処置等2 4あり	38	55.18	0.33	6	64.00	0.16	33	66.67	0.48	23	65.09	0.42	46	72.26	0.39	6	80.67	0.39	9	71.11	0.25	35	61.00	0.44	7	78.14	0.40	30	61.47	0.50	17	65.06	0.24	42	63.52	0.31	4	78.00	0.35	5	65.40	0.17	9	78.67	0.32
060080xx99xxxx	食道の良性腫瘍 手術なし	3	3.67	0.79	2	6.00	0.94	4	4.75	0.47	4	4.75	0.53	8	6.88	0.52				3	11.00	1.02	3	11.00	1.34	1	12.00					4	2.75	0.55	7	5.43	0.84				2	7.00	1.01	3	8.67	0.41
060080xx97xxxx	食道の良性腫瘍 その他の手術あり	1	6.00					2	9.00	0.47	5	6.40	0.45	9	11.44	0.76	2	4.50	0.16	2	9.00	1.10	1	79.00		1	15.00		1	6.00		3	5.33	0.60	7	17.57	1.39	1	10.00		1	65.00		1	5.00	
060080xx02xxxx	食道の良性腫瘍 食道腫瘍摘出術 内視鏡によるもの	14	11.00	0.68	2	6.00	0.94	13	9.85	0.64	21	7.24	0.40	20	11.85	0.58							10	8.80	0.37	4	9.00	0.74	9	7.22	0.36	28	7.96	0.50	21	11.29	0.90	1	9.00		3	4.33	0.74	3	3.67	0.42
060080xx01xxxx	食道の良性腫瘍 食道腫瘍摘出術 開胸又は開腹手術によるもの等	6	14.83	0.21	1	20.00		2	15.00	0.09	1	14.00		4	19.50	0.39							6	13.67	0.22				4	20.50	0.65	5	12.20	0.26	2	14.00	0.10									
060090xx99xxxx	胃の良性腫瘍 手術なし	165	5.78	1.36	49	4.41	1.00	165	7.01	1.37	224	5.97	0.96	374	6.39	1.02	77	5.68	0.97	68	7.72	0.99	161	5.61	1.51	46	3.33	0.73	153	6.21	1.05	197	6.14	1.24	336	5.84	1.40	83	7.06	0.98	58	8.95	1.62	34	7.24	0.83
060090xx97xxxx	胃の良性腫瘍 その他の手術あり	40	12.07	0.50	13	11.92	0.63	43	13.70	1.21	76	15.46	1.19	328	13.06	0.86	20	13.20	1.18	44	15.84	1.13	43	16.74	0.61	14	11.86	0.70	42	13.40	0.60	76	12.63	0.75	69	16.17	0.89	30	11.67	0.65	27	15.19	1.09	23	16.61	1.98
060090xx02xxxx	胃の良性腫瘍 内視鏡的胃、十二指腸ポリープ・粘膜切除術 その他のポリープ・粘膜切除術等	548	9.08	0.58	277	7.85	0.60	1170	7.68	0.61	1313	7.54	0.54	1867	8.38	0.68	195	8.23	1.02	208	8.60	0.67	505	8.86	0.49	272	7.39	0.51	1269	7.60	0.64	1302	7.61	0.58	1848	7.97	0.65	167	9.25	0.93	209	8.22	0.76	157	10.21	0.73

※診断群分類は平成20年4月版を使用

診断群分類別在院日数の状況

平成20年度

診断群分類番号	診断群分類名称	平成15年度 新規DPC対象病院			平成16年度 新規DPC対象病院			平成18年度 新規DPC対象病院			平成20年度 新規DPC対象病院			平成21年度 新規DPC対象病院			平成18,19年度 新規DPC準備病院			平成20年度 新規DPC準備病院		
		件数	平均値	変動係数	件数	平均値	変動係数	件数	平均値	変動係数	件数	平均値	変動係数	件数	平均値	変動係数	件数	平均値	変動係数	件数	平均値	変動係数
060090xx01xxxx	胃の良性腫瘍 胃全摘術 単純全摘術等	156	15.36	0.47	47	14.62	0.51	154	14.73	0.63	152	17.25	0.61	231	19.68	0.64	15	26.33	0.81	21	20.67	0.44
060100xx99xx0x	小腸大腸の良性疾患(良性腫瘍を含む。) 手術なし 副傷病なし	1137	5.80	0.81	988	6.27	0.71	3997	6.14	0.87	5148	5.53	0.90	8927	5.95	0.92	1234	6.08	0.99	1481	6.15	0.84
060100xx99xx1x	小腸大腸の良性疾患(良性腫瘍を含む。) 手術なし 副傷病あり	184	8.23	0.72	145	9.43	0.75	648	8.33	0.77	816	8.55	0.80	696	10.09	0.74	86	8.73	0.86	149	7.02	1.10
060100xx97xx0x	小腸大腸の良性疾患(良性腫瘍を含む。) その他の手術あり 副傷病なし	67	16.16	1.21	51	9.35	1.11	164	8.93	1.40	260	8.91	1.58	826	9.80	1.19	95	9.33	1.26	136	12.13	1.47
060100xx97xx1x	小腸大腸の良性疾患(良性腫瘍を含む。) その他の手術あり 副傷病あり	48	16.90	0.81	39	15.44	0.80	172	15.10	0.91	175	14.77	0.75	227	17.21	0.82	28	15.54	0.61	47	17.74	0.73
060100xx03xxxx	小腸大腸の良性疾患(良性腫瘍を含む。) 直腸切除・切断術等	48	24.29	0.58	30	22.87	0.68	90	24.06	0.82	73	27.00	0.53	150	30.51	0.64	12	35.67	0.57	24	41.29	0.87
060100xx02xxxx	小腸大腸の良性疾患(良性腫瘍を含む。) 内視鏡的結腸ポリープ・粘膜切除術 その他のポリープ・粘膜切除術等	5752	4.39	0.83	4444	3.22	0.66	16408	3.29	0.80	22010	3.21	0.70	30295	3.43	0.97	3544	3.59	1.18	4382	3.67	1.12
060100xx01xxxx	小腸大腸の良性疾患(良性腫瘍を含む。) 結腸切除術等	211	22.09	0.72	100	21.08	0.73	387	21.11	0.75	412	21.72	0.63	540	25.74	0.71	54	25.37	0.60	112	27.06	0.73
060110xx99xxxx	肝の良性腫瘍 手術なし	4	5.50	0.52	1	9.00		6	3.17	0.37	14	9.21	0.56	21	6.86	1.08	1	2.00		5	5.00	1.04
060110xx97xxxx	肝の良性腫瘍 手術あり	4	35.25	0.43				11	17.73	0.78	10	17.80	0.47	11	28.18	0.59	1	13.00		1	16.00	
060130xx99x0xx	食道、胃、十二指腸、他腸の炎症(その他良性疾患) 手術なし 手術・処置等2 なし	1868	9.14	1.10	1162	8.94	0.93	4468	8.37	0.90	5680	8.87	0.97	7439	9.07	0.97	1200	9.25	0.91	1557	9.17	1.04
060130xx99x1xx	食道、胃、十二指腸、他腸の炎症(その他良性疾患) 手術なし 手術・処置等2 あり	112	25.13	1.00	31	15.77	1.38	137	21.59	0.94	201	23.67	1.16	234	26.23	0.97	34	26.56	1.37	45	23.31	0.94
060130xx97x0xx	食道、胃、十二指腸、他腸の炎症(その他良性疾患) その他の手術あり 手術・処置等2 なし	537	15.99	0.87	271	14.79	0.96	1170	14.48	0.86	1248	14.23	0.80	1274	16.47	0.88	161	17.39	0.83	198	16.93	0.77
060130xx97x1xx	食道、胃、十二指腸、他腸の炎症(その他良性疾患) その他の手術あり 手術・処置等2 あり	175	34.45	0.88	50	29.72	0.93	239	28.59	0.99	304	27.98	0.97	279	32.24	0.96	33	34.24	0.65	53	35.62	0.93
060130xx02x0xx	食道、胃、十二指腸、他腸の炎症(その他良性疾患) 内視鏡的消化管止血術等 手術・処置等2 なし	880	12.12	0.87	384	11.10	0.81	1468	11.39	0.86	1690	12.03	0.94	2037	12.81	1.02	211	14.88	0.88	289	14.03	0.90
060130xx02x10x	食道、胃、十二指腸、他腸の炎症(その他良性疾患) 内視鏡的消化管止血術等 手術・処置等2 あり 副傷病なし	89	27.75	0.85	39	20.21	1.10	127	22.76	1.14	149	28.16	0.94	171	30.58	0.90	24	29.38	0.67	29	35.17	0.76
060130xx02x11x	食道、胃、十二指腸、他腸の炎症(その他良性疾患) 内視鏡的消化管止血術等 手術・処置等2 あり 副傷病あり	65	37.38	0.92	18	30.17	0.62	95	39.49	0.95	111	37.23	0.74	66	40.61	0.94	5	36.60	1.13	5	55.80	1.01
060130xx01x0xx	食道、胃、十二指腸、他腸の炎症(その他良性疾患) 食道アカラシア形成手術等 手術・処置等2 なし	119	15.98	0.60	12	12.42	0.26	48	14.29	0.47	46	19.57	0.71	37	25.41	0.65	3	33.67	0.65	4	12.00	0.25
060130xx01x1xx	食道、胃、十二指腸、他腸の炎症(その他良性疾患) 食道アカラシア形成手術等 手術・処置等2 あり	40	30.88	0.70	7	26.14	0.49	17	41.59	0.66	28	43.32	0.66	42	41.36	0.54	2	33.50	0.27	1	25.00	
060140xx99x0xx	胃十二指腸潰瘍、胃憩室症、幽門狭窄 手術なし 手術・処置等2 なし	432	10.16	0.74	501	11.23	0.72	2163	10.54	0.74	3110	10.42	0.77	4459	11.45	0.75	699	12.52	0.79	815	12.34	0.75
060140xx99x1xx	胃十二指腸潰瘍、胃憩室症、幽門狭窄 手術なし 手術・処置等2 あり	23	20.65	0.86	24	22.04	0.92	64	26.81	0.96	96	22.94	0.85	146	24.49	0.58	22	31.05	1.02	31	22.84	0.69
060140xx97x0xx	胃十二指腸潰瘍、胃憩室症、幽門狭窄 その他の手術あり 手術・処置等2 なし	220	13.72	0.71	215	14.43	0.68	991	14.33	0.74	1231	15.02	0.73	1767	16.00	0.74	203	19.64	0.77	308	17.42	0.77
060140xx97x1xx	胃十二指腸潰瘍、胃憩室症、幽門狭窄 その他の手術あり 手術・処置等2 あり	59	30.22	0.95	39	28.38	0.77	167	27.82	0.85	214	31.49	0.91	317	30.98	0.93	33	39.58	1.12	73	31.92	0.85
060140xx02x0xx	胃十二指腸潰瘍、胃憩室症、幽門狭窄 内視鏡的消化管止血術 手術・処置等2 なし	879	11.32	0.65	809	12.35	0.66	3449	12.03	0.68	3942	12.66	0.66	4739	13.62	0.73	513	15.89	0.74	758	14.08	0.68
060140xx02x1xx	胃十二指腸潰瘍、胃憩室症、幽門狭窄 内視鏡的消化管止血術 手術・処置等2 あり	115	21.58	1.12	62	25.85	1.22	259	26.17	1.01	380	25.93	1.01	428	26.10	0.84	58	22.43	0.82	74	26.22	0.71
060140xx01x0xx	胃十二指腸潰瘍、胃憩室症、幽門狭窄 胃切除術 単純切除術等 手術・処置等2 なし	26	15.65	0.39	29	15.31	0.59	146	16.54	0.56	117	16.08	0.51	159	19.05	0.70	20	21.90	0.56	31	15.71	0.41
060140xx01x1xx	胃十二指腸潰瘍、胃憩室症、幽門狭窄 胃切除術 単純切除術等 手術・処置等2 あり	22	27.50	0.58	16	41.50	0.75	63	31.17	0.68	75	43.19	0.65	90	40.39	0.80	11	47.09	0.79	14	56.93	0.71
060150xx99xxxx	虫垂炎 手術なし	495	6.65	0.60	343	5.98	0.53	1674	6.05	0.59	2278	5.91	0.56	2763	6.37	0.61	268	7.21	0.87	428	5.79	0.59
060150xx97xxxx	虫垂炎 その他の手術あり	9	27.33	0.77	6	11.67	0.40	27	13.19	0.59	41	16.51	1.01	59	19.41	0.72	4	31.25	0.56	11	33.18	1.18
060150xx02xx0x	虫垂炎 虫垂切除術等 副傷病なし	935	7.57	0.62	1040	6.51	0.69	4209	6.25	0.56	4596	6.62	0.56	6826	7.66	0.67	636	8.38	0.77	1041	8.40	0.74
060150xx02xx1x	虫垂炎 虫垂切除術等 副傷病あり	299	13.29	0.91	278	11.34	0.57	1286	11.04	0.70	1492	11.36	0.74	1017	14.69	0.72	87	15.80	0.88	170	17.37	0.76
060150xx01xxxx	虫垂炎 結腸切除術 小範囲切除等	30	17.80	0.75	45	18.07	0.83	149	17.28	0.58	157	18.25	0.62	225	18.49	0.51	16	19.75	0.48	45	19.71	0.51
060160x099xxxx	鼠径ヘルニア(15歳以上) 手術なし	49	5.14	0.87	19	3.16	0.44	85	3.81	0.68	82	4.13	1.03	156	4.82	1.03	30	3.97	0.75	28	5.57	0.72
060160x097xxxx	鼠径ヘルニア(15歳以上) その他の手術あり	4	13.00	0.91	6	9.00	0.56	9	11.11	0.95	18	11.00	0.57	55	12.00	0.82	8	9.50	0.52	11	10.18	0.37
060160x003xxxx	鼠径ヘルニア(15歳以上) 腹腔鏡下鼠径ヘルニア手術(両側)	80	7.14	0.54	146	5.42	0.47	439	4.97	0.55	339	6.74	0.48	410	7.36	0.84	31	10.71	0.38	25	9.12	0.40
060160x002xx0x	鼠径ヘルニア(15歳以上) ヘルニア手術 鼠径ヘルニア 副傷病なし	1767	6.43	0.61	1804	6.15	0.59	7607	5.75	0.56	9113	6.00	0.53	12196	6.74	0.62	1281	7.70	0.67	1807	7.88	0.62
060160x002xx1x	鼠径ヘルニア(15歳以上) ヘルニア手術 鼠径ヘルニア 副傷病あり	17	13.06	0.94	25	12.08	0.91	69	11.39	0.59	97	10.84	0.50	52	12.87	0.60	4	24.25	0.44	5	21.40	0.37
060160x001xxxx	鼠径ヘルニア(15歳以上) 小腸切除術 悪性腫瘍手術以外の切除術等	14	14.00	0.38	9	20.00	0.86	27	15.52	0.94	30	19.83	1.07	44	20.43	0.78				14	20.79	0.80
060160x199xxxx	鼠径ヘルニア(15歳未満) 手術なし	51	2.59	0.45	3	2.00	0.00	21	2.48	0.44	26	2.19	0.29	28	2.36	0.35	1	2.00		2	2.00	0.00
060160x197xxxx	鼠径ヘルニア(15歳未満) その他の手術あり	1	4.00								2	5.00	0.57	3	2.67	0.57				2	2.50	0.28
060160x103xxxx	鼠径ヘルニア(15歳未満) 腹腔鏡下鼠径ヘルニア手術(両側)	369	2.51	0.37	35	2.00	0.00	128	2.88	0.20	132	2.95	0.21	154	2.93	0.21						
060160x102xxxx	鼠径ヘルニア(15歳未満) ヘルニア手術 鼠径ヘルニア	1674	2.19	0.39	432	2.51	0.36	1538	2.72	0.34	1840	2.65	0.46	2278	2.65	0.34	71	2.56	0.44	252	2.82	0.36
060160x101xxxx	鼠径ヘルニア(15歳未満) 小腸切除術 悪性腫瘍手術以外の切除術等	1	12.00											2	20.50	0.24						
060170xx99xxxx	閉塞、壊疽のない腹腔のヘルニア 手術なし	47	8.49	1.84	20	6.65	0.73	80	6.66	1.05	111	8.08	1.31	158	7.97	1.24	20	8.75	1.13	31	6.65	0.91
060170xx97xxxx	閉塞、壊疽のない腹腔のヘルニア その他の手術あり	16	16.56	0.72	24	14.33	0.73	36	19.03	0.85	49	17.86	1.03	106	16.35	0.92	8	15.63	0.49	22	26.86	1.50
060170xx02xxxx	閉塞、壊疽のない腹腔のヘルニア ヘルニア手術 腹壁瘢痕ヘルニア等	819	10.03	0.89	368	10.15	0.88	1499	10.61	0.90	1681	10.67	0.90	2179	12.17	0.84	216	16.36	1.12	323	13.95	0.82
060170xx01xxxx	閉塞、壊疽のない腹腔のヘルニア 小腸切除術 悪性腫瘍手術以外の切除術	24	20.42	1.03	21	18.71	0.76	142	19.22	0.64	144	20.63	0.90	188	23.36	0.87	18	30.56	0.65	38	22.47	0.86
060180xx99x0xx	クローン病等 手術なし 手術・処置等2 なし	508	11.16	0.98	167	11.99	0.79	403	12.24	0.90	502	12.32	0.84	496	13.47	0.94	53	13.11	0.90	71	12.63	0.97
060180xx99x1xx	クローン病等 手術なし 手術・処置等2 1あり	98	31.66	0.69	57	24.26	0.71	83	33.83	0.79	111	36.05	0.66	80	33.11	0.65	15	26.20	0.66	16	33.06	0.75
060180xx99x3xx	クローン病等 手術なし 手術・処置等2 3あり	1287	8.08	1.70	98	18.86	1.07	623	9.22	1.76	465	11.13	1.63	557	13.15	1.42	115	4.10	1.53	133	9.86	1.77
060180xx97x0xx	クローン病等 その他の手術あり 手術・処置等2 なし	58	15.43	0.66	49	17.86	0.99	92	16.61	1.08	101	16.73	0.95	129	19.31	1.01	16	20.25	0.86	29	13.14	0.73
060180xx97x1xx	クローン病等 その他の手術あり 手術・処置等2 1あり	37	44.97	0.87	26	40.50	0.86	50	39.30	0.68	46	52.74	0.82	57	38.75	0.67	3	52.67	0.87	5	38.00	0.62
060180xx97x3xx	クローン病等 その他の手術あり 手術・処置等2 3あり	68	37.49	0.78	14	29.43	0.71	33	45.55	0.53	40	38.75	0.69	37	44.43	0.70	7	50.00	0.94	6	59.67	0.91
060180xx01x0xx	クローン病等 結腸切除術+人工肛門造設術等 手術・処置等2 なし	113	16.17	0.78	11	20.27	0.90	60	20.10	0.78	67	17.03	0.76	41	14.71	0.91	2	14.00	0.30	13	13.46	1.00
060180xx01x1xx	クローン病等 結腸切除術+人工肛門造設術等 手術・処置等2 1あり	111	47.99	0.61	71	46.55	0.61	34	43.15	0.55	72	43.29	0.77	38	56.79	0.58	4	39.50	0.27	5	37.80	0.66
060180xx01x3xx	クローン病等 結腸切除術+人工肛門造設術等 手術・処置等2 3あり	115	43.05	0.69	9	43.44	0.43	37	40.70	0.69	48	49.13	0.68	50	50.10	0.75	11	58.09	0.48	18	28.89	1.15
060185xx99x00x	潰瘍性大腸炎 手術なし 手術・処置等2 なし 副傷病なし	305	14.81	0.83	148	16.89	0.80	491	17.16	0.76	565	16.34	0.88	818	17.24	0.91	93	19.03	0.98	127	19.87	0.99
060185xx99x01x	潰瘍性大腸炎 手術なし 手術・処置等2 なし 副傷病あり	96	20.86	0.78	22	25.77	0.62	111	22.33	0.73	134	25.25	0.88	56	23.13	0.69	5	27.60	0.63	9	39.67	0.65
060185xx99x1xx	潰瘍性大腸炎 手術なし 手術・処置等2 1あり	107	38.38	0.46	57	35.37	0.50	72	39.67	0.55	99	41.81	0.53	158	41.79	0.55	20	37.90	0.47	41	42.10	0.46
060185xx99x3xx	潰瘍性大腸炎 手術なし 手術・処置等2 3あり	218	39.31	0.55	73	29.36	0.74	281	34.15	0.77	275	32.96	0.77	301	36.49	0.71	27	37.63	0.74	33	33.82	0.59
060185xx97x0xx	潰瘍性大腸炎 その他の手術あり 手術・処置等2 なし	42	19.43	0.72	6	23.67	0.45	53	20.42	0.96	68	19.47	0.91	63	25.25	0.76	9	27.44	1.00	11	16.45	0.70
060185xx97x1xx	潰瘍性大腸炎 その他の手術あり 手術・処置等2 1あり	26	53.19	0.47	9	47.22	0.47	26	46.92	0.55	51	36.45	0.67	41	62.71	0.71	1	39.00		11	63.36	0.69
060185xx97x3xx	潰瘍性大腸炎 その他の手術あり 手術・処置等2 3あり	42	54.76	0.39	10	56.70	0.70	27	57.19	0.41	45	54.18	0.52	43	60.02	0.69	3	30.67	0.70	7	69.43	0.30
060185xx01x0xx	潰瘍性大腸炎 結腸切除術+人工肛門造設術等 手術・処置等2 なし	187	20.34	0.55	8	25.38	0.89	71	22.49	0.61	51	23.65	0.58	33	26.76	0.73	8	39.63	0.40	5	16.80	0.34
060185xx01x1xx	潰瘍性大腸炎 結腸切除術+人工肛門造設術等 手術・処置等2 1あり	82	41.84	0.58	33	36.79	0.73	50	37.90	0.53	22	53.32	0.59	36	53.11	0.51	2	88.00	0.27	12	50.83	0.40
060185xx01x3xx	潰瘍性大腸炎 結腸切除術+人工肛門造設術等 手術・処置等2 3あり	29	83.41	0.63	2	96.00	0.38	25	66.52	0.48	13	67.23	0.41	22	70.95	0.50	5	77.00	0.52	5	77.80	0.47
060190xx99x0xx	虚血性腸炎 手術なし 手術・処置等2 なし	288	10.33	0.70	395	10.16	0.63	1711	9.94	0.59	2060	10.54	0.60	2723	10.82	0.70	322	11.84	0.79	456	11.07	0.67
060190xx99x1xx	虚血性腸炎 手術なし 手術・処置等2 あり	18	16.56	0.82	14	16.21	0.81	40	24.75	0.83	65	18.31	0.71	96	27.64	1.01	13	20.54	1.09	12	24.75	0.78
060190xx97x0xx	虚血性腸炎 手術あり 手術・処置等2 なし	25	13.52	0.48	25	12.60	0.49	132	16.73	0.69	164	16.96	0.81	224	17.97	0.92	29	15.79	0.53	29	18.41	0.89
060190xx97x1xx	虚血性腸炎 手術あり 手術・処置等2 あり	59	45.53	0.87	23	40.26	0.85	140	40.20	0.70	136	44.75	0.74	169	40.14	0.98	30	43.80	0.83	28	39.07	0.90
060200xx99xxxx	腸重積 手術なし	50	3.50	0.54	11	5.55	0.76	52	5.52	0.85	76	4.51	1.01	145	5.34	1.60	10	12.70	1.06	15	12.60	1.71

平成21年度

診断群分類番号	診断群分類名称	平成15年度 新規DPC対象病院			平成16年度 新規DPC対象病院			平成18年度 新規DPC対象病院			平成20年度 新規DPC対象病院			平成21年度 新規DPC対象病院			平成18,19年度 新規DPC準備病院			平成20年度 新規DPC準備病院			平成21年度 新規DPC準備病院		
		件数	平均値	変動係数	件数	平均値	変動係数	件数	平均値	変動係数	件数	平均値	変動係数	件数	平均値	変動係数	件数	平均値	変動係数	件数	平均値	変動係数	件数	平均値	変動係数
060090xx01xxxx	胃の良性腫瘍 胃全摘術 単純全摘術等	131	16.34	0.71	45	16.02	0.55	183	14.80	0.45	160	16.68	0.53	238	16.29	0.55	26	17.54	0.43	26	19.35	0.58	39	13.95	0.36
060100xx99xx0x	小腸大腸の良性疾患(良性腫瘍を含む。) 手術なし 副傷病なし	1061	6.04	1.02	909	6.14	0.65	4254	5.92	0.74	5268	5.27	0.80	7144	5.38	0.82	1231	5.71	1.01	1540	6.42	0.89	608	7.50	1.01
060100xx99xx1x	小腸大腸の良性疾患(良性腫瘍を含む。) 手術なし 副傷病あり	184	10.26	0.97	145	9.22	0.64	763	8.06	0.80	986	8.52	0.82	1388	8.85	0.89	146	9.71	1.41	191	8.66	0.89	56	9.86	1.33
060100xx97xx0x	小腸大腸の良性疾患(良性腫瘍を含む。) その他の手術あり 副傷病なし	81	12.85	0.92	49	7.63	0.70	148	9.36	1.19	176	7.22	0.77	272	7.89	0.86	101	8.98	1.05	143	7.91	1.01	79	10.59	1.35
060100xx97xx1x	小腸大腸の良性疾患(良性腫瘍を含む。) その他の手術あり 副傷病あり	69	19.80	0.90	52	14.52	0.77	186	15.82	0.76	154	16.62	0.99	301	15.73	0.86	24	15.42	0.60	35	15.83	0.64	17	15.29	0.84
060100xx03xxxx	小腸大腸の良性疾患(良性腫瘍を含む。) 直腸切除・切断術等	60	21.32	0.49	32	22.06	0.51	96	25.15	0.73	91	26.24	0.62	101	27.02	0.71	9	32.78	0.48	19	31.32	0.50	10	29.20	0.37
060100xx02xxxx	小腸大腸の良性疾患(良性腫瘍を含む。) 内視鏡的結腸ポリープ・粘膜切除術 その他のポリープ・粘膜切除術等	6044	4.28	0.80	4571	3.30	0.85	17071	3.31	0.81	23275	3.22	0.83	31295	3.10	0.78	3973	3.54	1.08	4673	3.41	1.04	2724	3.50	0.97
060100xx01xxxx	小腸大腸の良性疾患(良性腫瘍を含む。) 結腸切除術等	209	21.11	0.69	116	20.60	0.54	415	19.20	0.58	369	21.08	0.67	524	21.61	0.69	51	28.98	0.95	83	27.89	0.87	43	27.28	0.58
060110xx99xxxx	肝の良性腫瘍 手術なし	7	5.00	0.62	1	4.00		4	6.00	0.91	11	3.91	0.67	13	8.46	0.71	2	3.00	0.00	1	2.00				
060110xx97xxxx	肝の良性腫瘍 手術あり	5	39.60	1.19				7	18.00	0.36	3	16.33	0.58	8	16.13	0.31							1	10.00	
060130xx99x0xx	食道、胃、十二指腸、他腸の炎症(その他良性疾患) 手術なし 手術・処置等2 なし	1796	8.90	1.13	1162	8.67	0.86	4483	8.70	0.91	5661	8.58	0.97	7563	8.81	1.02	1163	9.37	0.98	1420	9.56	1.08	769	9.73	1.03
060130xx99x1xx	食道、胃、十二指腸、他腸の炎症(その他良性疾患) 手術なし 手術・処置等2 あり	136	21.35	1.17	41	26.90	1.18	158	20.91	0.97	173	21.20	0.91	219	25.07	0.99	37	24.32	1.18	36	23.00	0.68	22	26.64	0.82
060130xx97x0xx	食道、胃、十二指腸、他腸の炎症(その他良性疾患) その他の手術あり 手術・処置等2 なし	587	14.85	0.75	292	13.78	0.75	1299	13.70	0.78	1434	14.83	0.86	1630	14.91	0.84	149	15.71	0.78	232	17.10	0.80	121	14.83	0.74
060130xx97x1xx	食道、胃、十二指腸、他腸の炎症(その他良性疾患) その他の手術あり 手術・処置等2 あり	182	31.09	1.03	54	24.69	1.00	230	30.18	0.90	307	29.50	1.10	299	31.00	1.00	34	27.94	0.77	56	32.45	0.75	32	25.47	1.00
060130xx02x0xx	食道、胃、十二指腸、他腸の炎症(その他良性疾患) 内視鏡的消化管止血術等 手術・処置等2 なし	979	11.59	0.81	408	10.96	0.93	1560	11.27	0.86	1715	11.55	0.93	2106	12.07	0.97	271	14.03	1.13	346	12.44	0.82	149	16.00	1.12
060130xx02x10x	食道、胃、十二指腸、他腸の炎症(その他良性疾患) 内視鏡的消化管止血術等 手術・処置等2 あり 副傷病なし	117	22.86	0.72	27	20.41	0.70	115	27.02	1.09	127	22.00	1.06	118	22.78	0.97	20	32.25	0.85	29	27.17	1.00	11	42.91	1.09
060130xx02x11x	食道、胃、十二指腸、他腸の炎症(その他良性疾患) 内視鏡的消化管止血術等 手術・処置等2 あり 副傷病あり	77	31.77	0.85	17	42.06	1.12	94	31.31	0.97	122	40.07	0.89	146	38.21	0.84	12	56.67	0.97	15	31.13	0.76	6	67.50	0.97
060130xx01x0xx	食道、胃、十二指腸、他腸の炎症(その他良性疾患) 食道アカラシア形成手術等 手術・処置等2 なし	161	15.35	0.84	15	17.60	0.72	33	17.88	0.75	46	18.63	0.52	33	20.30	0.84	1	42.00		1	8.00		1	10.00	
060130xx01x1xx	食道、胃、十二指腸、他腸の炎症(その他良性疾患) 食道アカラシア形成手術等 手術・処置等2 あり	52	35.98	0.76	7	39.57	0.85	32	33.94	0.52	21	42.14	0.60	42	32.88	0.55	2	39.00	0.73	1	18.00		1	57.00	
060140xx99x0xx	胃十二指腸潰瘍、胃憩室症、幽門狭窄 手術なし 手術・処置等2 なし	385	9.84	0.75	485	10.78	0.73	2049	10.19	0.70	2897	10.52	0.78	4238	11.13	0.80	597	12.44	0.76	780	12.19	0.89	419	13.15	0.88
060140xx99x1xx	胃十二指腸潰瘍、胃憩室症、幽門狭窄 手術なし 手術・処置等2 あり	18	16.94	0.54	16	16.19	0.86	62	21.58	0.97	78	21.38	0.83	132	25.99	0.95	19	27.37	0.88	24	26.08	0.90	14	24.43	0.83
060140xx97x0xx	胃十二指腸潰瘍、胃憩室症、幽門狭窄 その他の手術あり 手術・処置等2 なし	231	13.37	0.79	244	14.80	0.83	1050	13.64	0.77	1192	14.87	0.85	1592	15.55	0.83	221	16.94	0.73	304	17.25	0.78	142	19.39	0.72
060140xx97x1xx	胃十二指腸潰瘍、胃憩室症、幽門狭窄 その他の手術あり 手術・処置等2 あり	50	27.28	0.86	38	27.79	0.77	169	29.99	1.06	207	31.54	0.93	213	30.89	1.01	31	39.55	0.74	57	32.16	0.75	31	33.16	0.85
060140xx02x0xx	胃十二指腸潰瘍、胃憩室症、幽門狭窄 内視鏡的消化管止血術 手術・処置等2 なし	837	11.07	0.59	784	11.68	0.61	3287	11.99	0.70	3726	12.44	0.74	4760	13.03	0.76	414	14.54	0.67	784	13.68	0.70	308	14.73	0.70
060140xx02x1xx	胃十二指腸潰瘍、胃憩室症、幽門狭窄 内視鏡的消化管止血術 手術・処置等2 あり	98	20.72	0.87	59	27.86	1.12	290	22.91	0.95	324	23.41	0.88	417	25.33	1.00	53	27.15	1.00	106	19.93	0.81	29	20.97	0.58
060140xx01x0xx	胃十二指腸潰瘍、胃憩室症、幽門狭窄 胃切除術 単純切除術等 手術・処置等2 なし	38	15.34	0.42	30	17.37	0.80	129	16.58	0.55	122	19.47	0.63	156	17.62	0.63	9	20.67	0.77	17	16.65	0.36	9	34.67	0.72
060140xx01x1xx	胃十二指腸潰瘍、胃憩室症、幽門狭窄 胃切除術 単純切除術等 手術・処置等2 あり	21	31.90	0.56	15	36.87	0.76	61	37.33	0.57	66	38.32	0.58	78	38.40	0.68	9	40.22	0.50	12	46.42	0.78	4	53.75	0.90
060150xx99xxxx	虫垂炎 手術なし	487	7.01	0.56	366	6.27	0.55	1735	6.02	0.57	2186	6.11	0.59	2860	6.21	0.56	303	6.75	0.58	437	6.38	0.62	215	7.05	1.18
060150xx97xxxx	虫垂炎 その他の手術あり	10	12.70	0.31	10	12.70	0.29	26	16.62	0.58	38	20.50	1.43	41	13.22	0.62	13	26.15	0.96	11	15.45	0.55	4	23.50	1.10
060150xx02xx0x	虫垂炎 虫垂切除術等 副傷病なし	949	7.73	0.64	943	6.40	0.52	4163	6.13	0.55	4288	6.55	0.69	5578	6.62	0.49	618	8.51	0.70	1045	7.98	0.76	532	7.67	0.64
060150xx02xx1x	虫垂炎 虫垂切除術等 副傷病あり	257	11.58	0.65	283	11.32	0.77	1523	10.40	0.72	1825	10.74	0.78	2266	10.92	0.71	136	14.54	0.80	190	15.11	0.79	73	15.40	0.71
060150xx01xxxx	虫垂炎 結腸切除術 小範囲切除等	33	18.79	0.71	37	14.54	0.62	133	16.80	0.62	172	17.71	0.53	220	17.30	0.56	17	17.88	0.36	49	18.14	0.46	10	15.50	0.51
060160x099xxxx	鼠径ヘルニア(15歳以上) 手術なし	48	5.10	0.73	31	6.13	1.62	78	3.79	0.67	75	4.12	1.08	142	4.18	1.10	15	5.33	1.71	26	3.92	0.82	8	3.75	0.63
060160x097xxxx	鼠径ヘルニア(15歳以上) その他の手術あり	7	13.00	0.77	2	15.50	0.68	6	9.00	0.46	4	10.50	0.80	24	13.88	0.83	3	11.33	0.73	9	18.33	1.23	7	9.00	0.55
060160x003xxxx	鼠径ヘルニア(15歳以上) 腹腔鏡下鼠径ヘルニア手術(両側)	120	6.97	0.50	170	6.08	0.52	550	5.21	0.64	303	6.45	0.39	644	6.50	0.55	45	12.09	0.94	21	8.10	0.70	52	6.73	0.38
060160x002xx0x	鼠径ヘルニア(15歳以上) ヘルニア手術 鼠径ヘルニア 副傷病なし	1849	6.44	0.61	1904	5.90	0.66	8139	5.69	0.53	9333	6.11	0.64	12292	6.20	0.54	1302	7.67	0.79	1866	7.62	0.60	1083	6.97	0.54
060160x002xx1x	鼠径ヘルニア(15歳以上) ヘルニア手術 鼠径ヘルニア 副傷病あり	10	14.90	0.82	10	12.10	0.41	67	10.79	0.73	110	10.69	0.69	155	10.61	0.63	5	12.20	1.11	13	13.31	0.64	3	20.00	0.95
060160x001xxxx	鼠径ヘルニア(15歳以上) 小腸切除術 悪性腫瘍手術以外の切除術等	9	15.11	0.53	5	26.80	1.24	25	20.96	1.00	32	15.03	0.57	51	15.57	0.71	4	20.75	0.40	9	22.33	0.98	2	10.50	0.34
060160x199xxxx	鼠径ヘルニア(15歳未満) 手術なし	31	2.35	0.37	4	2.00	0.00	18	2.56	0.65	37	2.30	0.40	24	2.29	0.47				4	2.00	0.00	4	2.00	0.00
060160x197xxxx	鼠径ヘルニア(15歳未満) その他の手術あり	4	1.50	0.67				1	3.00		2	3.00	0.00	1	3.00		1	1.00					2	3.00	0.00
060160x103xxxx	鼠径ヘルニア(15歳未満) 腹腔鏡下鼠径ヘルニア手術(両側)	426	1.35	0.67	29	1.31	0.36	189	2.93	0.17	176	2.63	0.36	177	2.90	0.19				1	3.00				
060160x102xxxx	鼠径ヘルニア(15歳未満) ヘルニア手術 鼠径ヘルニア	1613	1.26	0.81	432	2.38	0.37	1233	2.65	0.34	1707	2.47	0.41	1986	2.51	0.39	60	1.88	0.63	261	2.36	0.46	300	2.77	0.30
060160x101xxxx	鼠径ヘルニア(15歳未満) 小腸切除術 悪性腫瘍手術以外の切除術等				1	13.00					1	3.00		1	2.00										
060170xx99xxxx	閉塞、壊疽のない腹腔のヘルニア 手術なし	41	10.49	1.52	23	7.00	0.83	109	6.81	1.20	114	6.61	0.91	151	7.74	1.16	18	6.00	0.70	29	12.66	0.99	15	5.87	0.77
060170xx97xxxx	閉塞、壊疽のない腹腔のヘルニア その他の手術あり	29	18.10	1.03	14	13.93	0.66	42	13.38	1.22	47	16.62	0.75	76	15.05	0.86	5	24.00	0.90	16	19.75	0.87	13	13.31	0.86
060170xx02xxxx	閉塞、壊疽のない腹腔のヘルニア ヘルニア手術 腹壁瘢痕ヘルニア等	762	10.07	0.96	360	10.68	0.90	1393	10.44	0.80	1728	10.72	0.76	2134	10.84	0.79	219	14.42	0.70	311	14.01	0.97	200	11.81	0.87
060170xx01xxxx	閉塞、壊疽のない腹腔のヘルニア 小腸切除術 悪性腫瘍手術以外の切除術	23	22.96	0.70	18	20.00	0.82	111	20.07	0.58	138	21.36	0.83	191	20.90	0.70	15	31.27	1.00	28	27.68	0.89	16	29.06	0.75
060180xx99x0xx	クローン病等 手術なし 手術・処置等2 なし	514	10.29	0.96	183	10.97	0.63	345	13.03	0.99	450	12.44	1.08	533	11.95	0.98	64	15.23	1.06	73	11.51	0.85	38	18.53	0.96
060180xx99x1xx	クローン病等 手術なし 手術・処置等2 1あり	84	31.48	0.76	35	25.71	0.45	77	31.53	0.82	78	33.31	0.77	88	39.59	0.66	10	56.50	0.68	8	27.75	0.43	4	36.75	0.99
060180xx99x3xx	クローン病等 手術なし 手術・処置等2 3あり	1072	7.88	2.03	78	16.78	1.06	543	10.03	1.59	514	7.82	1.58	566	11.77	1.64	125	7.50	2.33	186	7.72	1.74	26	8.19	1.15
060180xx97x0xx	クローン病等 その他の手術あり 手術・処置等2 なし	83	16.36	1.18	47	17.79	0.81	108	17.94	1.07	119	14.24	0.97	150	17.56	0.93	14	24.29	0.84	20	21.05	0.79	12	26.08	1.09
060180xx97x1xx	クローン病等 その他の手術あり 手術・処置等2 1あり	35	42.86	0.67	21	32.00	0.59	38	38.47	0.91	54	41.94	0.97	44	42.68	0.62	7	57.71	0.50	8	44.75	0.83	6	61.33	0.78
060180xx97x3xx	クローン病等 その他の手術あり 手術・処置等2 3あり	42	37.21	0.89	12	33.75	0.63	28	24.18	0.60	26	39.50	0.68	34	47.32	0.77	5	37.80	0.66	11	44.09	0.86	1	69.00	
060180xx01x0xx	クローン病等 結腸切除術+人工肛門造設術等 手術・処置等2 なし	136	15.75	0.72	14	17.07	0.76	65	16.98	0.95	65	20.72	0.87	63	17.81	0.81	3	20.33	0.89	11	16.18	0.94	9	13.78	0.51
060180xx01x1xx	クローン病等 結腸切除術+人工肛門造設術等 手術・処置等2 1あり	105	37.60	0.52	79	39.76	0.45	29	52.21	0.65	81	42.41	0.51	31	41.97	0.62	3	82.67	0.75	8	59.63	0.55			
060180xx01x3xx	クローン病等 結腸切除術+人工肛門造設術等 手術・処置等2 3あり	121	48.17	0.75	16	44.19	0.33	42	45.83	0.88	61	46.13	0.60	42	47.43	0.64	4	65.75	0.71	23	27.35	0.76	1	196.00	
060185xx99x00x	潰瘍性大腸炎 手術なし 手術・処置等2 なし 副傷病なし	360	15.01	0.83	139	16.42	0.91	517	16.20	0.94	578	15.21	0.90	728	15.40	0.90	98	15.96	0.93	153	17.69	1.02	64	20.28	0.96
060185xx99x01x	潰瘍性大腸炎 手術なし 手術・処置等2 なし 副傷病あり	110	18.95	0.78	24	23.58	0.88	121	19.74	0.78	149	21.13	0.76	194	24.38	0.72	9	23.44	0.79	15	22.87	1.03	7	25.86	0.92
060185xx99x1xx	潰瘍性大腸炎 手術なし 手術・処置等2 1あり	92	36.64	0.59	43	36.56	0.49	84	38.89	0.57	90	38.36	0.61	123	38.61	0.69	10	35.20	0.64	21	50.48	0.77	15	46.27	0.53
060185xx99x3xx	潰瘍性大腸炎 手術なし 手術・処置等2 3あり	189	40.23	0.57	56	36.82	0.58	294	31.19	0.82	282	31.48	0.85	306	34.89	0.68	22	36.73	0.88	39	29.82	0.59	13	26.46	1.00
060185xx97x0xx	潰瘍性大腸炎 その他の手術あり 手術・処置等2 なし	44	21.41	0.77	7	24.86	0.78	39	18.77	0.89	56	20.45	0.96	89	27.00	1.19	9	30.89	1.20	16	42.25	0.73	5	20.00	1.34
060185xx97x1xx	潰瘍性大腸炎 その他の手術あり 手術・処置等2 1あり	28	55.04	0.50	6	61.33	0.71	23	64.96	0.84	58	36.31	0.72	37	54.76	0.59	1	14.00		9	45.11	0.67	1	120.00	
060185xx97x3xx	潰瘍性大腸炎 その他の手術あり 手術・処置等2 3あり	42	63.71	0.42	7	44.00	0.42	35	57.40	0.63	52	57.04	0.52	48	56.15	0.57	3	73.33	0.11	4	67.75	0.43	2	26.00	0.05
060185xx01x0xx	潰瘍性大腸炎 結腸切除術+人工肛門造設術等 手術・処置等2 なし	171	22.14	0.64	16	23.00	0.42	50	19.42	0.44	59	26.34	0.81	39	24.31	0.61	6	41.67	0.65	5	26.80	0.64			
060185xx01x1xx	潰瘍性大腸炎 結腸切除術+人工肛門造設術等 手術・処置等2 1あり	88	40.66	0.70	13	44.31	0.56	42	39.88	0.64	34	46.59	0.71	14	53.36	0.42	1	34.00		12	72.25	0.42	1	49.00	
060185xx01x3xx	潰瘍性大腸炎 結腸切除術+人工肛門造設術等 手術・処置等2 3あり	13	63.69	0.80	2	157.50	0.23	15	69.13	0.53	6	93.33	0.54	20	84.40	0.64	1	67.00		4	84.00	0.45			
060190xx99x0xx	虚血性腸炎 手術なし 手術・処置等2 なし	317	10.33	0.63	421	9.87	0.57	1815	9.95	0.60	2097	10.12	0.60	2954	10.37	0.64	383	11.28	0.63	462	10.72	0.62	224	11.11	0.51
060190xx99x1xx	虚血性腸炎 手術なし 手術・処置等2 あり	14	16.29	0.79	11	25.27	1.01	60	22.08	0.78	76	25.38	1.08	96	22.39	0.89	10	31.20	0.82	13	38.62	0.98	7	18.43	0.73
060190xx97x0xx	虚血性腸炎 手術あり 手術・処置等2 なし	25	19.36	0.74	30	18.33	1.00	137	15.34	0.55	192	14.29	0.63	212	17.76	0.77	40	17.20	0.72	33	18.12	0.63	18	28.94	0.94
060190xx97x1xx	虚血性腸炎 手術あり 手術・処置等2 あり	56	43.30	0.75	38	38.34	0.84	133	43.52	0.73	171	37.95	0.84	193	45.45	0.81	12	40.58	0.70	27	44.78	0.68	6	37.83	0.89
060200xx99xxxx	腸重積 手術なし	53	4.04	0.70	10	4.90	0.59	50	6.06	1.75	63	4.51	0.85	85	4.24	0.91	7	13.14	1.75	17	5.71	0.84	4	7.25	0.53

※診断群分類は平成20年4月版を使用

診断群分類別在院日数の状況

平成20年度

診断群分類番号	診断群分類名称	平成15年度 新規DPC対象病院			平成16年度 新規DPC対象病院			平成18年度 新規DPC対象病院			平成20年度 新規DPC対象病院			平成21年度 新規DPC対象病院			平成18,19年度 新規DPC準備病院			平成20年度 新規DPC準備病院		
		件数	平均値	変動係数	件数	平均値	変動係数	件数	平均値	変動係数	件数	平均値	変動係数	件数	平均値	変動係数	件数	平均値	変動係数	件数	平均値	変動係数
060200xx97xxxx	腸重積 その他の手術あり	12	14.83	0.51	5	19.20	0.62	29	23.93	0.96	25	15.80	0.45	52	21.73	0.95	3	18.00	0.51	10	17.90	0.61
060200xx02xxxx	腸重積 腸重積症整復術 観血的なもの	18	12.61	0.66	7	7.29	0.33	12	6.83	0.55	19	6.16	0.60	17	11.53	0.95	2	5.50	0.64	3	6.67	0.57
060200xx01xxxx	腸重積 腸重積症整復術 非観血的なもの	154	3.15	0.65	108	3.10	0.57	365	2.83	0.59	444	3.03	0.52	542	3.28	0.55	15	3.33	0.45	87	3.05	0.51
060210xx99x0xx	ヘルニアの記載のない腸閉塞 手術なし 手術・処置等2 なし	2549	11.05	0.71	1874	11.12	0.74	7763	10.75	0.72	10100	10.66	0.72	12601	11.28	0.75	1578	11.82	0.74	2289	11.77	0.84
060210xx99x1xx	ヘルニアの記載のない腸閉塞 手術なし 手術・処置等2 あり	215	25.35	0.86	105	23.46	0.80	390	25.56	0.83	526	25.54	0.83	663	26.90	0.79	132	23.14	0.79	103	28.50	0.85
060210xx97x0xx	ヘルニアの記載のない腸閉塞 手術あり 手術・処置等2 なし	502	21.39	0.70	378	21.20	0.65	1446	20.96	0.70	1648	20.87	0.74	2033	22.11	0.71	217	23.18	0.65	338	23.54	0.73
060210xx97x1xx	ヘルニアの記載のない腸閉塞 手術あり 手術・処置等2 あり	478	43.09	0.72	207	40.77	0.68	810	41.91	0.71	1003	41.07	0.70	1159	40.59	0.69	136	43.80	0.73	234	43.68	0.73
060220xx99xxxx	直腸脱、肛門脱 手術なし	19	7.26	1.41	9	8.33	0.77	8	9.88	0.63	16	8.88	1.16	44	5.30	0.87	11	14.73	1.25	8	13.75	0.62
060220xx97xxxx	直腸脱、肛門脱 手術あり	80	14.68	0.89	97	10.47	0.73	210	10.80	0.79	458	11.53	0.66	411	12.73	0.73	74	15.45	0.78	80	12.89	0.73
060230xx99xxxx	肛門周囲膿瘍 手術なし	39	14.08	1.27	12	9.33	0.69	62	11.06	1.12	109	9.71	0.91	138	9.28	1.05	23	9.61	0.92	29	10.41	1.02
060230xx97xxxx	肛門周囲膿瘍 手術あり	87	12.52	1.32	83	7.46	0.99	199	8.34	0.98	441	9.78	1.30	438	9.65	1.02	66	12.29	1.06	89	9.35	0.96
060235xx99xxxx	痔瘻 手術なし	7	5.57	1.46	5	7.60	0.74	5	4.80	0.48	14	12.64	1.27	18	9.11	1.11	3	7.00	0.62	2	7.50	0.85
060235xx97xxxx	痔瘻 手術あり	105	11.81	1.80	453	7.04	0.63	384	7.83	0.74	480	10.00	0.89	655	10.45	1.22	170	13.41	0.81	225	14.12	0.88
060240xx99xxxx	外痔核 手術なし	2	3.00	0.47	1	3.00		7	5.57	0.97	8	3.88	1.07	24	4.08	0.74	4	4.00	0.68	10	2.70	0.70
060240xx97xxxx	外痔核 手術あり	9	6.67	0.73	13	5.69	0.58	61	5.85	0.76	121	5.89	0.68	149	7.54	0.75	22	6.00	0.69	51	7.51	0.65
060245xx99xxxx	内痔核 手術なし	20	7.55	0.89	30	5.23	0.58	127	3.98	0.72	314	3.19	0.86	378	5.14	0.85	71	5.28	0.92	70	5.16	1.21
060245xx97xxxx	内痔核 手術あり	133	8.35	0.81	766	6.87	0.51	975	6.55	0.72	1437	8.72	0.69	2175	8.13	0.87	337	10.58	0.79	493	11.08	0.68
060250xx99xxxx	尖圭コンジローム 手術なし	2	16.50	1.24										4	5.50	0.62						
060250xx97xxxx	尖圭コンジローム 手術あり	47	3.43	0.58	49	3.37	0.48	59	4.10	0.55	100	3.66	0.59	104	4.10	0.81	8	3.25	0.78	19	4.47	0.72
060260xx99xxxx	肛門狭窄、肛門裂溝 手術なし	10	6.00	0.83	3	6.33	0.40	9	9.89	1.14	16	7.19	0.78	24	8.54	0.80	5	10.40	1.10	10	6.50	1.08
060260xx97xxxx	肛門狭窄、肛門裂溝 手術あり	29	11.97	0.83	76	7.01	0.75	119	8.20	1.07	131	7.92	1.23	169	11.31	1.18	44	11.34	0.87	45	15.47	0.65
060270xx99x0xx	劇症肝炎、急性肝不全、急性肝炎 手術なし 手術・処置等2 なし	521	16.45	0.80	281	16.85	0.79	1281	15.87	0.76	1462	14.88	0.72	1618	15.88	0.76	223	15.22	0.62	253	15.91	1.05
060270xx99x1xx	劇症肝炎、急性肝不全、急性肝炎 手術なし 手術・処置等2 1あり	27	30.93	0.73	7	25.14	0.78	25	25.24	0.78	44	18.91	1.07	60	23.05	1.13	8	25.25	1.05	7	13.43	1.10
060270xx99x4xx	劇症肝炎、急性肝不全、急性肝炎 手術なし 手術・処置等2 4あり	30	19.40	0.77	3	29.00	0.72	14	33.71	0.68	18	34.50	0.91	21	25.76	0.54				4	13.00	0.59
060270xx97x0xx	劇症肝炎、急性肝不全、急性肝炎 手術あり 手術・処置等2 なし	32	25.50	0.75	14	30.71	0.53	61	32.26	0.80	58	34.29	0.78	63	30.95	0.72	10	20.60	0.84	11	31.55	0.93
060270xx97x1xx	劇症肝炎、急性肝不全、急性肝炎 手術あり 手術・処置等2 1あり	25	50.96	0.82	8	48.38	0.69	42	40.48	0.74	39	27.41	0.91	40	35.65	0.84	5	40.40	0.61	5	84.00	0.76
060270xx97x4xx	劇症肝炎、急性肝不全、急性肝炎 手術あり 手術・処置等2 4あり	47	38.62	0.77	3	49.33	0.17	46	41.02	1.00	37	29.08	0.75	32	35.75	0.64	3	18.67	0.73	5	32.40	1.27
060280xxxxxxxx	アルコール性肝障害	262	19.53	0.82	309	19.71	0.96	1246	18.09	1.00	1660	19.32	0.99	2384	21.11	0.95	361	21.87	0.91	416	20.42	0.94
060290xx99x0xx	慢性肝炎(慢性C型肝炎を除く。) 手術なし 手術・処置等2 なし	858	10.31	1.32	240	11.01	1.27	897	12.08	1.28	945	12.89	1.25	1447	15.04	1.09	136	19.14	1.08	231	13.93	1.00
060290xx99x1xx	慢性肝炎(慢性C型肝炎を除く。) 手術なし 手術・処置等2 1あり	37	18.78	0.82	12	18.42	0.49	54	15.46	0.55	62	16.71	0.66	79	15.90	0.74	3	22.33	0.70	14	14.36	0.59
060290xx99x2xx	慢性肝炎(慢性C型肝炎を除く。) 手術なし 手術・処置等2 2あり	6	28.17	0.29				13	25.69	0.35	9	23.67	0.39	11	35.18	0.35				2	23.00	0.55
060290xx97x0xx	慢性肝炎(慢性C型肝炎を除く。) 手術あり 手術・処置等2 なし	32	29.63	0.72	15	32.33	0.79	36	35.47	0.80	64	34.59	0.76	107	35.13	0.91	11	45.36	0.82	9	52.89	0.80
060290xx97x1xx	慢性肝炎(慢性C型肝炎を除く。) 手術あり 手術・処置等2 1あり													2	19.50	0.69						
060290xx97x2xx	慢性肝炎(慢性C型肝炎を除く。) 手術あり 手術・処置等2 2あり							3	30.33	0.48				1	44.00							
060295xx99x0xx	慢性C型肝炎 手術なし 手術・処置等2 なし	874	5.64	1.31	181	9.76	1.57	782	7.94	1.35	941	8.34	1.39	1211	14.54	1.25	131	22.15	0.99	229	15.45	1.01
060295xx99x1xx	慢性C型肝炎 手術なし 手術・処置等2 1あり	1676	13.33	0.52	568	12.66	0.50	2409	11.98	0.51	2395	12.71	0.64	3051	13.13	0.69	222	15.73	0.75	450	14.83	0.86
060295xx99x2xx	慢性C型肝炎 手術なし 手術・処置等2 2あり	65	24.06	0.36	13	23.69	0.59	142	24.96	0.45	108	25.95	0.70	84	29.17	0.64	3	42.33	0.62	19	18.84	0.30
060295xx97x0xx	慢性C型肝炎 手術あり 手術・処置等2 なし	72	27.01	0.65	34	31.76	0.87	111	21.80	0.92	153	24.68	1.03	304	31.44	0.86	23	32.22	0.81	48	36.33	0.96
060295xx97x1xx	慢性C型肝炎 手術あり 手術・処置等2 1あり	41	27.54	0.67	8	13.38	0.85	31	19.26	0.42	42	21.60	0.88	66	22.30	0.54	4	45.75	0.59	3	19.00	0.45
060295xx97x2xx	慢性C型肝炎 手術あり 手術・処置等2 2あり	8	35.13	0.32				5	42.60	0.61	3	31.67	0.31	7	48.86	0.28				1	207.00	
060300xx99x00x	肝硬変(胆汁性肝硬変を含む。) 手術なし 手術・処置等2 なし 副傷病なし	1150	13.73	1.01	610	17.17	0.98	2305	17.52	0.98	2502	17.84	0.99	2722	18.75	1.01	348	25.42	1.06	430	18.45	1.03
060300xx99x01x	肝硬変(胆汁性肝硬変を含む。) 手術なし 手術・処置等2 なし 副傷病あり	71	23.79	0.79	39	33.15	1.03	188	26.54	0.94	256	26.31	0.76	109	27.65	0.78	10	23.80	0.57	13	37.00	0.71
060300xx99x1xx	肝硬変(胆汁性肝硬変を含む。) 手術なし 手術・処置等2 1あり	87	27.90	0.93	46	25.96	1.07	154	29.12	0.90	190	31.20	0.94	218	32.30	0.94	37	40.49	0.94	41	38.80	0.86
060300xx99x3xx	肝硬変(胆汁性肝硬変を含む。) 手術なし 手術・処置等2 3あり	1	26.00								2	23.00	0.18	1	17.00							
060300xx9700xx	肝硬変(胆汁性肝硬変を含む。) その他の手術あり 手術・処置等1 なし 手術・処置等2 なし	253	26.87	0.96	180	32.30	0.85	617	29.00	0.84	624	28.87	0.89	521	28.81	0.86	40	30.27	0.78	96	28.30	0.89
060300xx9701xx	肝硬変(胆汁性肝硬変を含む。) その他の手術あり 手術・処置等1 なし 手術・処置等2 1あり	90	39.48	0.73	34	46.59	0.66	141	40.45	0.77	149	41.77	0.75	171	46.12	0.93	26	45.54	0.87	21	37.57	0.89
060300xx9703xx	肝硬変(胆汁性肝硬変を含む。) その他の手術あり 手術・処置等1 なし 手術・処置等2 3あり	4	42.50	0.82	1	10.00		2	10.00	0.85	9	57.22	0.79	8	25.50	0.35	1	87.00				
060300xx9710xx	肝硬変(胆汁性肝硬変を含む。) その他の手術あり 手術・処置等1 あり 手術・処置等2 なし	1429	19.47	0.62	465	20.73	0.72	1978	19.31	0.71	1898	19.85	0.77	2388	20.45	0.80	207	25.57	0.66	316	25.38	0.80
060300xx9711xx	肝硬変(胆汁性肝硬変を含む。) その他の手術あり 手術・処置等1 あり 手術・処置等2 1あり	127	33.43	0.87	45	31.49	0.82	175	32.95	0.83	203	33.62	1.00	200	34.28	0.93	16	46.00	0.86	36	39.42	0.72
060300xx9713xx	肝硬変(胆汁性肝硬変を含む。) その他の手術あり 手術・処置等1 あり 手術・処置等2 3あり	1	57.00		1	27.00		3	26.00	0.73	3	31.67	1.10	4	15.50	0.38				2	83.00	0.90
060300xx0100xx	肝硬変(胆汁性肝硬変を含む。) 食道・胃静脈瘤手術等 手術・処置等1 なし 手術・処置等2 なし	27	29.00	0.79	56	10.71	1.69	146	16.02	1.20	188	23.10	1.36	157	20.52	1.20	31	23.00	1.23	13	46.92	0.93
060300xx0101xx	肝硬変(胆汁性肝硬変を含む。) 食道・胃静脈瘤手術等 手術・処置等1 なし 手術・処置等2 1あり	20	43.70	0.68	3	40.33	0.84	33	29.52	0.89	28	34.21	0.85	25	50.96	0.66	3	67.33	0.24	6	34.67	0.38
060300xx0103xx	肝硬変(胆汁性肝硬変を含む。) 食道・胃静脈瘤手術等 手術・処置等1 なし 手術・処置等2 3あり										1	18.00					1	26.00				
060300xx0110xx	肝硬変(胆汁性肝硬変を含む。) 食道・胃静脈瘤手術等 手術・処置等1 あり 手術・処置等2 なし	1	25.00		2	20.50	0.10	17	36.24	0.54	17	36.24	0.49	20	48.10	0.68				1	30.00	
060300xx0111xx	肝硬変(胆汁性肝硬変を含む。) 食道・胃静脈瘤手術等 手術・処置等1 あり 手術・処置等2 1あり	7	66.00	0.64	1	102.00		11	51.00	0.84	7	47.57	0.51	13	51.46	0.62						
060300xx0113xx	肝硬変(胆汁性肝硬変を含む。) 食道・胃静脈瘤手術等 手術・処置等1 あり 手術・処置等2 3あり																					
060310xx99xxxx	肝膿瘍(細菌性・寄生虫性疾患を含む。) 手術なし	99	20.64	0.75	66	18.77	0.51	235	21.37	0.60	280	23.11	0.74	346	22.13	0.74	39	26.23	0.69	53	22.72	0.86
060310xx97xxxx	肝膿瘍(細菌性・寄生虫性疾患を含む。) 手術あり	141	37.04	0.72	62	31.92	0.80	253	32.51	0.65	337	32.23	0.66	375	34.90	0.61	42	43.12	0.71	72	41.00	0.78
060320xx99xxxx	肝嚢胞 手術なし	86	8.73	0.70	17	9.06	0.96	99	11.33	0.75	102	12.31	1.16	218	12.71	1.01	20	9.40	0.58	31	7.84	0.66
060320xx97xxxx	肝嚢胞 手術あり	90	18.41	0.68	27	18.26	0.86	91	19.97	0.64	122	21.34	0.80	168	20.47	0.80	13	24.08	0.90	26	26.12	0.78
060330xx99xxxx	胆嚢疾患(胆嚢結石など) 手術なし	120	7.09	0.68	101	8.51	0.69	424	7.75	1.11	523	7.81	0.98	876	8.54	0.82	136	11.29	1.15	162	9.35	0.98
060330xx97xx0x	胆嚢疾患(胆嚢結石など) その他の手術あり 副傷病なし	20	18.20	0.72	6	9.50	0.46	34	12.91	0.83	50	21.94	1.22	154	17.90	0.77	16	25.56	0.62	40	20.35	0.82
060330xx97xx1x	胆嚢疾患(胆嚢結石など) その他の手術あり 副傷病あり	24	20.75	0.53	19	18.26	0.81	83	18.27	0.86	78	19.29	0.66	113	17.68	0.76	14	22.86	0.97	15	20.73	0.78
060330xx02xxxx	胆嚢疾患(胆嚢結石など) 腹腔鏡下胆嚢摘出術等	1212	8.73	0.62	800	8.07	0.61	2955	8.20	0.60	3477	8.19	0.67	4652	10.28	0.78	431	12.49	0.70	819	12.95	0.79
060330xx01xxxx	胆嚢疾患(胆嚢結石など) 胆嚢摘出術	116	17.62	0.53	38	16.18	0.45	184	13.54	0.62	248	15.94	0.75	347	20.85	0.78	67	24.27	0.75	69	23.28	0.67
060335xx99x0xx	胆嚢水腫、胆嚢炎等 手術なし 手術・処置等2 なし	399	11.13	0.62	478	12.74	0.76	1945	12.32	0.66	2718	12.72	0.70	3336	13.65	0.75	417	15.04	0.78	606	14.54	0.82
060335xx99x1xx	胆嚢水腫、胆嚢炎等 手術なし 手術・処置等2 あり	26	27.19	0.74	17	20.65	0.63	73	28.16	0.90	113	27.62	0.79	144	34.74	0.87	18	44.61	1.02	22	36.68	1.12
060335xx97x0xx	胆嚢水腫、胆嚢炎等 その他の手術あり 手術・処置等2 なし	207	19.65	0.66	156	21.22	0.68	640	22.55	0.67	796	22.79	0.73	940	23.28	0.74	76	27.62	0.70	155	23.80	0.71
060335xx97x1xx	胆嚢水腫、胆嚢炎等 その他の手術あり 手術・処置等2 あり	38	34.29	0.48	18	41.11	0.58	102	43.89	0.78	126	46.96	0.69	153	46.35	0.65	17	60.71	0.81	24	36.13	0.50
060335xx0200xx	胆嚢水腫、胆嚢炎等 腹腔鏡下胆嚢摘出術等 手術・処置等1 なし 手術・処置等2 なし	781	9.22	0.58	840	9.58	0.64	3719	9.31	0.68	3728	9.92	0.64	4739	12.06	0.74	435	14.44	0.72	650	14.14	0.71
060335xx0201xx	胆嚢水腫、胆嚢炎等 腹腔鏡下胆嚢摘出術等 手術・処置等1 なし 手術・処置等2 あり	19	22.11	0.72	30	17.53	0.69	97	23.10	0.69	110	23.44	0.69	128	29.00	0.70	17	36.47	1.00	31	36.06	0.69

平成21年度

診断群分類番号	診断群分類名称	平成15年度 新規DPC対象病院			平成16年度 新規DPC対象病院			平成18年度 新規DPC対象病院			平成20年度 新規DPC対象病院			平成21年度 新規DPC対象病院			平成18,19年度 新規DPC準備病院			平成20年度 新規DPC準備病院			平成21年度 新規DPC準備病院		
		件数	平均値	変動係数	件数	平均値	変動係数	件数	平均値	変動係数	件数	平均値	変動係数	件数	平均値	変動係数	件数	平均値	変動係数	件数	平均値	変動係数	件数	平均値	変動係数
060200xx97xxxx	腸重積 その他の手術あり	14	24.14	1.66	3	12.33	0.17	29	16.03	0.65	24	19.25	0.79	36	17.75	0.67	3	37.33	1.22	7	17.43	0.29	2	29.50	0.50
060200xx02xxxx	腸重積 腸重積症整復術 観血的なもの	14	9.07	0.49	5	8.40	0.31	16	11.13	0.66	14	10.79	0.88	20	7.45	0.29							3	11.67	0.35
060200xx01xxxx	腸重積 腸重積症整復術 非観血的なもの	125	3.09	0.66	96	2.74	0.47	343	3.00	0.58	365	2.90	0.56	497	3.10	0.52	15	3.60	0.43	70	3.54	0.57	36	3.06	0.58
060210xx99x0xx	ヘルニアの記載のない腸閉塞 手術なし 手術・処置等2 なし	2622	11.00	0.73	1805	10.93	0.75	7842	10.60	0.70	9845	10.68	0.70	13542	10.95	0.74	1622	12.14	0.80	2192	11.66	0.76	1094	11.82	0.80
060210xx99x1xx	ヘルニアの記載のない腸閉塞 手術なし 手術・処置等2 あり	205	24.82	0.84	112	25.75	1.10	371	24.54	0.97	563	25.90	0.88	692	24.83	0.86	105	30.26	0.95	106	28.62	0.97	63	27.89	0.95
060210xx97x0xx	ヘルニアの記載のない腸閉塞 手術あり 手術・処置等2 なし	620	21.00	0.84	388	21.39	0.74	1667	20.31	0.72	1784	20.43	0.69	2224	21.79	0.72	218	24.56	0.65	328	23.23	0.72	170	20.77	0.69
060210xx97x1xx	ヘルニアの記載のない腸閉塞 手術あり 手術・処置等2 あり	454	36.75	0.66	184	36.93	0.67	857	39.66	0.68	978	41.23	0.67	1170	40.26	0.69	143	44.83	0.74	208	43.22	0.67	109	41.79	0.71
060220xx99xxxx	直腸脱、肛門脱 手術なし	11	8.09	0.60	4	5.00	0.59	19	5.58	0.71	20	8.60	0.88	39	8.15	0.59	11	6.45	0.72	2	3.50	0.20	3	3.67	0.57
060220xx97xxxx	直腸脱、肛門脱 手術あり	111	11.93	0.50	88	8.64	0.48	226	10.36	0.91	443	10.90	0.56	567	12.19	0.56	77	12.19	0.57	80	16.51	0.65	25	8.60	0.42
060230xx99xxxx	肛門周囲膿瘍 手術なし	31	11.32	1.00	23	8.13	0.53	65	10.29	0.79	104	10.43	1.01	132	11.51	1.41	21	5.52	1.03	20	17.25	1.86	11	9.18	0.62
060230xx97xxxx	肛門周囲膿瘍 手術あり	81	14.56	1.24	66	11.36	1.17	197	8.19	0.99	373	10.32	1.23	456	8.72	1.07	65	9.65	1.20	69	10.41	1.06	36	11.03	1.09
060235xx99xxxx	痔瘻 手術なし	6	10.50	0.95	2	9.00	0.79	5	6.60	0.82	9	8.22	1.30	10	16.20	1.61				3	4.00	0.87	1	2.00	
060235xx97xxxx	痔瘻 手術あり	115	8.75	0.81	444	6.59	0.58	343	7.96	0.88	422	9.57	1.04	601	8.68	0.84	159	11.84	0.97	229	14.06	0.77	41	9.61	0.85
060240xx99xxxx	外痔核 手術なし	3	3.00	0.33	2	2.50	0.28	6	4.67	0.60	12	4.08	0.81	18	4.22	0.50	4	10.00	0.97	9	3.78	0.66	1	19.00	
060240xx97xxxx	外痔核 手術あり	20	8.45	0.61	15	5.40	0.58	43	5.77	0.52	92	6.22	1.10	169	6.10	0.71	13	4.54	0.78	33	10.03	0.80	14	9.00	1.05
060245xx99xxxx	内痔核 手術なし	31	5.58	0.73	26	6.04	0.74	168	4.71	0.99	332	3.62	0.92	233	4.78	0.86	54	4.46	0.85	66	5.98	1.11	29	6.76	0.90
060245xx97xxxx	内痔核 手術あり	152	7.80	0.73	708	6.67	0.52	806	6.72	0.70	1457	8.24	0.93	2030	7.01	0.95	321	10.62	0.76	431	10.92	0.67	138	7.91	1.07
060250xx99xxxx	尖圭コンジローム 手術なし				2	3.00	0.00				2	20.50	1.21							2	5.50	0.90			
060250xx97xxxx	尖圭コンジローム 手術あり	45	5.87	1.02	30	3.73	0.45	63	3.84	0.71	86	2.98	0.45	90	3.44	0.63	9	3.78	0.45	24	4.00	0.70	6	3.33	0.59
060260xx99xxxx	肛門狭窄、肛門裂溝 手術なし	7	14.71	1.79	2	9.00	0.00	6	13.17	0.77	12	6.08	0.88	22	5.59	0.79	11	8.09	1.18	11	5.64	1.07	2	6.50	0.33
060260xx97xxxx	肛門狭窄、肛門裂溝 手術あり	39	12.97	1.24	64	8.05	0.69	68	9.32	1.13	125	10.55	1.37	117	8.43	0.82	32	14.41	1.06	50	14.28	0.69	15	9.80	0.71
060270xx99x0xx	劇症肝炎、急性肝不全、急性肝炎 手術なし 手術・処置等2 なし	501	18.05	0.83	314	15.82	0.72	1158	15.38	0.82	1316	15.47	0.77	1764	15.94	0.73	160	16.95	0.78	254	15.63	0.85	134	16.22	0.72
060270xx99x1xx	劇症肝炎、急性肝不全、急性肝炎 手術なし 手術・処置等2 1あり	21	31.48	0.61	9	23.89	0.32	33	26.58	0.77	33	30.45	1.03	61	20.39	1.03	7	20.00	0.61	11	17.82	0.75	5	22.00	0.45
060270xx99x4xx	劇症肝炎、急性肝不全、急性肝炎 手術なし 手術・処置等2 4あり	22	19.23	0.73	7	27.29	0.93	18	34.72	0.68	14	33.07	0.95	14	28.14	1.00	3	43.33	1.33	2	33.50	1.08	1	28.00	
060270xx97x0xx	劇症肝炎、急性肝不全、急性肝炎 手術あり 手術・処置等2 なし	43	31.19	0.63	12	21.42	0.65	62	23.08	0.71	57	30.46	0.72	75	24.99	0.71	9	25.00	0.59	12	30.33	0.67	11	34.27	0.73
060270xx97x1xx	劇症肝炎、急性肝不全、急性肝炎 手術あり 手術・処置等2 1あり	33	47.82	0.83	9	33.22	0.76	49	31.18	0.85	55	38.60	1.05	48	32.52	0.90	5	43.60	0.98	6	39.00	0.52	1	36.00	
060270xx97x4xx	劇症肝炎、急性肝不全、急性肝炎 手術あり 手術・処置等2 4あり	56	34.48	0.79	9	25.78	1.07	30	28.73	0.94	52	36.69	0.84	73	34.93	0.86	1	7.00		2	19.50	0.18	5	54.20	0.67
060280xxxxxxxx	アルコール性肝障害	235	20.29	0.89	339	18.92	0.82	1238	19.40	0.99	1538	18.50	0.93	2201	19.42	0.98	367	19.55	1.01	415	21.90	1.00	190	22.58	0.91
060290xx99x0xx	慢性肝炎(慢性C型肝炎を除く。) 手術なし 手術・処置等2 なし	876	10.53	1.43	217	12.24	1.23	947	11.35	1.23	979	11.05	1.24	1270	12.83	1.23	119	16.23	0.85	203	16.53	1.07	112	15.44	0.91
060290xx99x1xx	慢性肝炎(慢性C型肝炎を除く。) 手術なし 手術・処置等2 1あり	48	18.73	0.57	11	18.73	0.59	60	18.68	0.66	72	14.29	0.81	80	17.57	0.58	6	42.67	1.43	13	18.00	0.39			
060290xx99x2xx	慢性肝炎(慢性C型肝炎を除く。) 手術なし 手術・処置等2 2あり	6	30.17	0.44	3	31.67	0.46	11	27.82	0.43	16	21.13	0.48	10	24.90	0.49	1	61.00		2	35.00	0.20	1	19.00	
060290xx97x0xx	慢性肝炎(慢性C型肝炎を除く。) 手術あり 手術・処置等2 なし	29	38.00	0.75	21	43.52	0.71	33	35.61	0.53	83	33.69	0.62	83	29.35	0.81	6	31.33	0.39	9	42.00	0.85	15	33.47	0.85
060290xx97x1xx	慢性肝炎(慢性C型肝炎を除く。) 手術あり 手術・処置等2 1あり	1	16.00					1	12.00																
060290xx97x2xx	慢性肝炎(慢性C型肝炎を除く。) 手術あり 手術・処置等2 2あり							2	35.50	0.38				1	63.00		1	22.00							
060295xx99x0xx	慢性C型肝炎 手術なし 手術・処置等2 なし	695	6.21	1.73	139	9.53	1.11	657	8.86	1.56	829	8.65	1.31	744	13.04	1.27	108	18.34	0.83	204	17.22	1.07	124	14.35	1.13
060295xx99x1xx	慢性C型肝炎 手術なし 手術・処置等2 1あり	1151	12.85	0.54	378	11.84	0.44	1644	11.85	0.59	1904	11.97	0.62	2247	12.57	0.65	183	17.45	0.69	323	14.59	0.67	119	16.90	0.73
060295xx99x2xx	慢性C型肝炎 手術なし 手術・処置等2 2あり	53	22.75	0.46	12	20.92	0.84	128	23.78	0.46	150	25.19	0.55	119	23.24	0.49	4	49.50	0.54	18	27.83	0.59	33	18.42	0.70
060295xx97x0xx	慢性C型肝炎 手術あり 手術・処置等2 なし	64	25.94	0.77	49	30.86	0.94	158	22.96	1.21	211	20.64	1.07	227	25.50	0.99	27	26.41	0.96	47	34.55	0.83	21	28.67	0.86
060295xx97x1xx	慢性C型肝炎 手術あり 手術・処置等2 1あり	25	28.88	0.74	9	18.33	0.72	39	14.08	0.47	30	21.97	0.76	44	20.66	0.69	2	19.00	0.37	7	25.00	0.32	3	39.67	0.79
060295xx97x2xx	慢性C型肝炎 手術あり 手術・処置等2 2あり	3	46.67	0.20	2	22.50	0.47	3	34.67	0.26				10	39.70	0.53							5	33.00	0.05
060300xx99x00x	肝硬変(胆汁性肝硬変を含む。) 手術なし 手術・処置等2 なし 副傷病なし	1139	12.90	1.03	588	16.95	0.93	2203	16.94	1.02	2476	16.94	1.02	3035	18.14	0.99	336	20.21	0.94	376	18.05	0.97	202	22.54	1.22
060300xx99x01x	肝硬変(胆汁性肝硬変を含む。) 手術なし 手術・処置等2 なし 副傷病あり	66	23.05	0.80	48	28.29	0.84	213	24.79	0.69	253	26.52	0.81	312	25.18	0.85	7	21.00	0.40	15	23.60	0.67	4	20.25	0.44
060300xx99x1xx	肝硬変(胆汁性肝硬変を含む。) 手術なし 手術・処置等2 1あり	88	27.92	0.70	45	26.33	0.94	153	31.46	0.88	194	27.22	0.90	251	29.80	0.83	46	28.87	0.82	42	33.95	0.80	17	35.41	1.12
060300xx99x3xx	肝硬変(胆汁性肝硬変を含む。) 手術なし 手術・処置等2 3あり	1	4.00								2	11.50	1.05	3	25.00	0.28	1	16.00							
060300xx9700xx	肝硬変(胆汁性肝硬変を含む。) その他の手術あり 手術・処置等1 なし 手術・処置等2 なし	262	23.95	0.77	158	29.31	0.92	633	27.34	0.93	706	27.64	0.85	725	28.28	0.97	49	30.59	0.95	93	30.34	0.95	26	29.19	0.99
060300xx9701xx	肝硬変(胆汁性肝硬変を含む。) その他の手術あり 手術・処置等1 なし 手術・処置等2 1あり	98	39.08	0.81	33	57.00	0.83	133	43.64	0.79	152	41.54	0.72	211	43.10	0.79	24	30.88	0.89	20	41.35	0.76	9	40.89	1.18
060300xx9703xx	肝硬変(胆汁性肝硬変を含む。) その他の手術あり 手術・処置等1 なし 手術・処置等2 3あり	10	43.70	0.72	1	45.00		10	34.50	0.68	3	37.00	0.38	6	35.00	0.50	2	34.50	0.27				1	148.00	
060300xx9710xx	肝硬変(胆汁性肝硬変を含む。) その他の手術あり 手術・処置等1 あり 手術・処置等2 なし	1501	19.28	0.63	493	21.17	0.83	2002	18.19	0.72	1925	19.42	0.79	2525	19.48	0.75	182	21.53	0.68	283	22.69	0.79	155	22.55	0.83
060300xx9711xx	肝硬変(胆汁性肝硬変を含む。) その他の手術あり 手術・処置等1 あり 手術・処置等2 1あり	127	27.72	0.79	37	31.08	0.81	141	27.74	0.89	192	30.19	0.92	199	32.53	0.79	23	49.87	0.86	30	32.60	0.87	16	19.56	0.89
060300xx9713xx	肝硬変(胆汁性肝硬変を含む。) その他の手術あり 手術・処置等1 あり 手術・処置等2 3あり	2	37.00	1.34				2	20.00	0.28	3	29.67	0.55										1	22.00	
060300xx0100xx	肝硬変(胆汁性肝硬変を含む。) 食道・胃静脈瘤手術等 手術・処置等1 なし 手術・処置等2 なし	30	28.90	0.96	63	12.57	1.12	142	19.03	1.09	189	15.19	1.39	190	22.75	1.12	25	15.36	1.24	18	17.61	1.86	14	23.86	0.72
060300xx0101xx	肝硬変(胆汁性肝硬変を含む。) 食道・胃静脈瘤手術等 手術・処置等1 なし 手術・処置等2 1あり	23	43.13	0.75	6	46.17	0.55	35	49.26	0.56	36	41.61	0.92	71	24.76	1.36	4	94.25	0.58	3	70.00	0.67	6	36.50	0.51
060300xx0103xx	肝硬変(胆汁性肝硬変を含む。) 食道・胃静脈瘤手術等 手術・処置等1 なし 手術・処置等2 3あり																			1	30.00				
060300xx0110xx	肝硬変(胆汁性肝硬変を含む。) 食道・胃静脈瘤手術等 手術・処置等1 あり 手術・処置等2 なし	2	62.00	0.30	5	26.20	0.47	9	38.00	0.66	9	56.67	0.51	24	40.42	0.57	4	29.25	0.48	1	87.00				
060300xx0111xx	肝硬変(胆汁性肝硬変を含む。) 食道・胃静脈瘤手術等 手術・処置等1 あり 手術・処置等2 1あり	4	32.75	0.32	1	108.00		10	82.00	0.84	11	52.45	0.86	20	69.80	0.66	1	38.00							
060300xx0113xx	肝硬変(胆汁性肝硬変を含む。) 食道・胃静脈瘤手術等 手術・処置等1 あり 手術・処置等2 3あり													2	16.50	0.13									
060310xx99xxxx	肝膿瘍(細菌性・寄生虫性疾患を含む。) 手術なし	120	18.89	0.68	64	23.05	0.69	261	20.57	0.71	319	20.46	0.78	399	20.48	0.75	44	22.07	0.81	60	21.67	0.69	27	25.78	1.06
060310xx97xxxx	肝膿瘍(細菌性・寄生虫性疾患を含む。) 手術あり	160	31.69	0.62	86	30.23	0.69	317	30.89	0.57	350	34.21	0.65	403	33.97	0.67	36	46.72	0.82	66	30.38	0.62	26	28.23	0.51
060320xx99xxxx	肝嚢胞 手術なし	97	10.08	1.08	32	14.34	0.70	134	9.67	0.83	137	9.12	0.88	161	8.95	0.77	20	9.85	0.85	40	10.45	1.02	19	13.21	1.03
060320xx97xxxx	肝嚢胞 手術あり	87	22.51	0.90	21	19.19	0.94	108	17.19	0.74	149	18.00	0.86	168	17.89	0.85	11	19.55	0.54	19	26.32	0.78	14	29.29	1.09
060330xx99xxxx	胆嚢疾患(胆嚢結石など) 手術なし	128	8.55	1.68	111	8.31	0.72	380	7.19	0.81	473	7.46	0.75	668	7.17	0.85	106	9.10	0.92	155	9.93	1.16	93	9.67	0.82
060330xx97xx0x	胆嚢疾患(胆嚢結石など) その他の手術あり 副傷病なし	23	14.96	0.97	6	18.33	0.70	23	14.35	0.95	23	12.22	0.77	48	15.04	1.36	19	30.37	0.84	42	24.74	1.39	16	21.88	1.17
060330xx97xx1x	胆嚢疾患(胆嚢結石など) その他の手術あり 副傷病あり	37	18.57	0.68	12	14.92	0.63	64	16.70	0.63	89	19.56	0.74	103	17.42	0.83	18	17.22	0.76	23	21.26	0.80	5	25.60	1.00
060330xx02xxxx	胆嚢疾患(胆嚢結石など) 腹腔鏡下胆嚢摘出術等	1096	8.67	0.58	809	8.43	0.67	2878	7.78	0.52	3229	7.83	0.56	3979	8.50	0.63	520	11.80	0.77	860	12.33	0.75	379	10.66	0.86
060330xx01xxxx	胆嚢疾患(胆嚢結石など) 胆嚢摘出術	76	15.59	0.57	57	17.04	0.84	155	13.98	0.77	201	14.83	0.63	229	14.96	0.57	34	25.21	0.57	80	23.99	0.70	35	17.03	0.60
060335xx99x0xx	胆嚢水腫、胆嚢炎等 手術なし 手術・処置等2 なし	434	11.04	0.70	454	12.44	0.75	2098	12.29	0.71	2646	12.37	0.81	3789	12.85	0.76	461	14.97	0.89	602	13.98	0.79	324	14.41	1.14
060335xx99x1xx	胆嚢水腫、胆嚢炎等 手術なし 手術・処置等2 あり	17	24.06	0.73	24	26.33	0.70	71	27.23	0.93	116	28.54	0.80	149	36.12	0.82	23	38.04	0.86	27	30.22	0.67	16	51.38	1.00
060335xx97x0xx	胆嚢水腫、胆嚢炎等 その他の手術あり 手術・処置等2 なし	204	18.46	0.63	156	19.61	0.64	677	21.65	0.72	907	21.27	0.68	1072	21.60	0.73	118	20.86	0.80	143	25.20	0.71	72	28.24	0.72
060335xx97x1xx	胆嚢水腫、胆嚢炎等 その他の手術あり 手術・処置等2 あり	37	41.73	0.61	27	44.15	0.66	106	48.08	0.75	126	48.44	0.64	157	49.61	0.70	21	56.81	0.66	22	48.50	0.73	10	40.80	0.74
060335xx0200xx	胆嚢水腫、胆嚢炎等 腹腔鏡下胆嚢摘出術等 手術・処置等1 なし 手術・処置等2 なし	797	9.25	0.63	900	9.72	0.74	4129	8.94	0.67	4485	9.54	0.63	5548	10.12	0.69	481	14.33	0.78	634	13.76	0.76	340	13.74	0.75
060335xx0201xx	胆嚢水腫、胆嚢炎等 腹腔鏡下胆嚢摘出術等 手術・処置等1 なし 手術・処置等2 あり	25	18.48	0.63	32	22.38	0.53	83	19.58	0.67	129	24.02	0.86	136	21.21	0.80	22	25.36	0.68	19	35.00	0.59	12	31.58	0.57

※診断群分類は平成20年4月版を使用

診断群分類別在院日数の状況

診断群分類番号	診断群分類名称	平成20年度																					平成21年度																							
		平成15年度 新規DPC対象病院			平成16年度 新規DPC対象病院			平成18年度 新規DPC対象病院			平成20年度 新規DPC対象病院			平成21年度 新規DPC対象病院			平成18,19年度 新規DPC準備病院			平成20年度 新規DPC準備病院			平成15年度 新規DPC対象病院			平成16年度 新規DPC対象病院			平成18年度 新規DPC対象病院			平成20年度 新規DPC対象病院			平成21年度 新規DPC対象病院			平成18,19年度 新規DPC準備病院			平成20年度 新規DPC準備病院			平成21年度 新規DPC準備病院		
		件数	平均値	変動係数	件数	平均値	変動係数	件数	平均値	変動係数	件数	平均値	変動係数	件数	平均値	変動係数	件数	平均値	変動係数	件数	平均値	変動係数	件数	平均値	変動係数	件数	平均値	変動係数	件数	平均値	変動係数	件数	平均値	変動係数	件数	平均値	変動係数	件数	平均値	変動係数	件数	平均値	変動係数	件数	平均値	変動係数
060335xx0210xx	胆嚢水腫、胆嚢炎等 腹腔鏡下胆嚢摘出術等 手術・処置等1 あり 手術・処置等2 なし	62	25.92	0.59	84	21.20	0.49	275	22.56	0.52	333	24.10	0.49	418	28.45	0.49	59	30.37	0.47	58	31.12	0.53	80	23.77	0.49	81	21.25	0.75	281	22.30	0.52	348	25.70	0.52	444	24.58	0.53	53	27.85	0.45	70	28.99	0.54	29	31.93	0.55
060335xx0211xx	胆嚢水腫、胆嚢炎等 腹腔鏡下胆嚢摘出術等 手術・処置等1 あり 手術・処置等2 あり	6	47.83	0.71	2	16.00	0.18	18	39.11	0.45	25	37.60	0.62	42	53.45	0.71	10	43.50	0.37	8	42.00	0.77	9	35.44	0.74	4	50.25	0.14	30	40.83	0.60	34	43.94	0.60	35	47.60	0.55	4	91.00	0.70	8	40.75	0.70	4	65.50	0.61
060335xx0100xx	胆嚢水腫、胆嚢炎等 胆嚢摘出術 手術・処置等1 なし 手術・処置等2 なし	167	16.37	0.65	154	16.43	0.63	584	16.02	0.62	652	17.48	0.65	817	19.25	0.62	83	24.87	0.56	121	21.21	0.70	138	15.10	0.48	135	15.46	0.60	631	15.92	0.62	702	15.88	0.56	872	17.24	0.59	82	23.82	0.61	116	20.34	0.65	83	22.39	0.61
060335xx0101xx	胆嚢水腫、胆嚢炎等 胆嚢摘出術 手術・処置等1 なし 手術・処置等2 あり	34	32.97	0.63	26	28.96	0.59	91	29.66	0.72	119	37.04	0.94	156	36.11	0.69	14	41.07	0.63	20	28.55	0.39	32	31.06	0.66	28	26.68	0.74	117	33.56	0.85	108	33.61	0.86	161	33.42	0.85	20	44.95	0.60	30	35.17	0.74	5	50.80	1.13
060335xx0110xx	胆嚢水腫、胆嚢炎等 胆嚢摘出術 手術・処置等1 あり 手術・処置等2 なし	34	25.26	0.51	44	29.57	0.48	114	32.44	0.47	164	32.73	0.52	210	32.80	0.47	21	48.00	0.64	33	43.03	0.70	37	28.43	0.43	56	27.89	0.41	128	30.87	0.50	151	32.39	0.49	211	33.75	0.55	19	33.26	0.62	41	36.27	0.61	24	27.29	0.64
060335xx0111xx	胆嚢水腫、胆嚢炎等 胆嚢摘出術 手術・処置等1 あり 手術・処置等2 あり	13	47.92	0.80	14	42.50	0.44	35	45.06	0.52	37	40.38	0.60	49	53.78	0.55	11	57.27	0.51	12	37.17	0.30	17	46.59	0.57	11	42.09	0.80	42	42.79	0.40	45	50.29	0.56	56	54.00	0.64	8	41.63	0.69	10	46.10	0.51	4	69.00	0.57
060340xx99x0xx	胆管(肝内外)結石、胆管炎 手術なし 手術・処置等2 なし	1275	9.55	0.97	591	12.20	0.88	2288	10.94	0.88	2836	11.41	0.89	3733	12.08	0.83	445	13.57	0.84	603	13.10	1.09	1327	9.57	1.07	576	11.88	0.97	2398	10.92	0.88	2813	11.23	0.84	3850	11.43	0.98	449	13.54	0.79	601	11.67	0.79	362	13.56	1.03
060340xx99x1xx	胆管(肝内外)結石、胆管炎 手術なし 手術・処置等2 あり	59	25.53	0.92	19	22.68	0.88	78	23.36	0.98	123	28.03	0.77	191	25.46	0.90	17	43.12	0.99	30	26.10	0.72	49	20.82	0.88	30	30.00	0.61	106	21.31	0.97	138	24.27	0.83	141	27.40	0.90	20	51.05	0.75	35	27.89	1.05	17	19.18	0.87
060340xx97x0xx	胆管(肝内外)結石、胆管炎 その他の手術あり 手術・処置等2 なし	154	16.73	1.13	91	16.54	0.76	309	14.04	1.03	398	15.79	0.81	432	17.73	0.96	43	19.16	1.24	98	20.89	1.08	116	18.38	0.90	49	21.06	0.73	210	17.45	1.04	297	15.47	0.92	318	17.17	0.97	48	20.88	0.79	62	16.10	0.97	44	21.34	1.12
060340xx97x1xx	胆管(肝内外)結石、胆管炎 その他の手術あり 手術・処置等2 あり	42	42.02	0.65	7	24.00	0.44	39	38.03	0.58	51	50.61	0.66	69	46.04	0.68	13	47.85	0.53	9	44.44	0.68	27	51.63	0.76	9	43.56	0.89	37	48.35	0.57	43	43.58	0.88	55	39.38	0.65	12	70.00	1.02	13	38.62	0.68	7	49.14	0.51
060340xx03x0xx	胆管(肝内外)結石、胆管炎 限局性腹腔膿瘍手術等 手術・処置等2 なし	2637	16.05	0.91	1106	15.03	0.88	5063	14.92	0.82	5192	15.66	0.81	6744	16.48	0.83	659	18.41	0.75	1014	17.74	0.86	2944	15.25	0.94	1353	14.97	0.85	5898	14.33	0.82	6181	14.79	0.83	8200	14.80	0.87	667	17.16	0.79	1154	17.27	0.88	534	17.95	0.89
060340xx03x1xx	胆管(肝内外)結石、胆管炎 限局性腹腔膿瘍手術等 手術・処置等2 あり	266	36.29	0.76	79	34.85	0.79	311	37.77	0.86	393	33.18	0.80	510	39.34	0.84	60	39.33	0.74	90	36.51	0.75	264	33.29	0.83	84	34.04	0.82	402	32.14	0.81	408	33.09	0.80	511	36.80	0.89	73	36.03	0.78	106	39.34	0.77	49	39.00	0.83
060340xx0200xx	胆管(肝内外)結石、胆管炎 腹腔鏡下胆嚢摘出術等 手術・処置等1 なし 手術・処置等2 なし	103	21.98	0.71	106	20.81	0.59	377	21.02	0.65	453	19.72	0.57	574	24.34	0.70	63	31.33	0.68	85	26.40	0.70	91	21.27	0.81	94	17.48	0.56	336	20.04	0.63	433	20.22	0.61	565	21.42	0.66	74	26.45	0.61	81	28.14	0.70	46	25.39	0.58
060340xx0201xx	胆管(肝内外)結石、胆管炎 腹腔鏡下胆嚢摘出術等 手術・処置等1 なし 手術・処置等2 あり	17	37.65	0.57	12	36.08	0.29	44	36.52	0.47	64	41.55	0.64	89	42.72	0.59	10	43.40	0.58	24	52.04	0.48	18	40.11	0.82	14	31.93	0.44	48	35.81	0.50	60	34.67	0.56	83	40.22	0.60	13	44.77	0.47	16	39.19	0.40	9	54.56	0.62
060340xx0210xx	胆管(肝内外)結石、胆管炎 腹腔鏡下胆嚢摘出術等 手術・処置等1 あり 手術・処置等2 なし	96	27.46	0.59	110	26.72	0.48	418	27.12	0.55	486	27.21	0.55	534	31.84	0.56	74	30.93	0.56	84	36.07	0.63	104	25.23	0.51	124	25.41	0.57	411	25.97	0.56	467	27.70	0.57	630	28.97	0.59	58	34.24	0.63	85	29.95	0.44	52	32.27	0.63
060340xx0211xx	胆管(肝内外)結石、胆管炎 腹腔鏡下胆嚢摘出術等 手術・処置等1 あり 手術・処置等2 あり	23	54.65	0.58	29	42.90	0.40	49	52.06	0.48	95	47.25	0.67	81	49.52	0.51	12	55.50	0.55	11	52.00	0.26	20	46.25	0.56	24	44.42	0.41	57	49.54	0.65	93	43.95	0.56	88	49.63	0.50	14	60.50	0.55	18	62.33	0.64	7	45.43	0.44
060340xx0100xx	胆管(肝内外)結石、胆管炎 肝切除術 部分切除等 手術・処置等1 なし 手術・処置等2 なし	27	26.96	0.57	9	23.56	0.36	32	24.94	0.72	40	27.88	0.46	43	28.91	0.59	4	60.50	0.90	7	32.00	0.37	10	20.40	0.40	12	24.33	0.39	27	21.33	0.45	32	24.28	0.46	48	25.40	0.52	5	32.00	0.84	3	40.00	0.53	3	23.67	0.42
060340xx0101xx	胆管(肝内外)結石、胆管炎 肝切除術 部分切除等 手術・処置等1 なし 手術・処置等2 あり	20	35.45	0.77	3	35.00	0.40	17	35.12	0.69	18	44.78	0.76	28	47.79	0.68	5	44.20	0.69	9	50.44	0.56	23	44.61	0.74	6	44.17	0.75	19	35.16	0.67	21	35.52	0.50	24	35.67	0.51	3	35.33	0.73	1	42.00		1	52.00	
060340xx0110xx	胆管(肝内外)結石、胆管炎 肝切除術 部分切除等 手術・処置等1 あり 手術・処置等2 なし	15	33.73	0.39	4	63.00	0.85	14	45.86	0.66	16	41.88	0.51	23	45.35	0.52	1	34.00		3	54.00	0.95	6	37.83	0.47	8	30.75	0.33	9	30.11	0.35	10	51.60	0.54	22	37.05	0.41	4	48.25	0.39	5	38.20	0.32	3	56.33	0.21
060340xx0111xx	胆管(肝内外)結石、胆管炎 肝切除術 部分切除等 手術・処置等1 あり 手術・処置等2 あり	9	66.33	0.41	1	30.00		5	48.60	0.16	5	63.00	0.70	14	73.00	0.61	1	116.00		5	55.80	0.69	14	69.57	0.70	3	71.67	0.36	7	53.71	0.51	10	50.80	0.76	7	69.00	0.78	2	44.00	0.48	1	64.00		1	61.00	
060350xx99x0xx	急性膵炎 手術なし 手術・処置等2 なし	511	14.24	0.74	450	14.35	0.67	1895	13.38	0.60	2087	13.47	0.67	2486	13.99	0.68	283	14.50	0.68	411	14.85	0.71	522	12.86	0.62	456	13.49	0.54	1809	13.34	0.74	2159	13.62	0.65	2791	13.77	0.66	312	13.55	0.68	399	13.15	0.66	177	14.47	0.62
060350xx99x1xx	急性膵炎 手術なし 手術・処置等2 あり	141	30.57	0.68	96	28.32	0.79	292	28.64	0.72	367	29.48	0.75	459	29.54	0.72	53	23.19	0.90	76	26.76	0.90	144	25.47	0.67	77	27.69	0.71	296	28.27	0.67	343	25.98	0.72	498	27.49	0.79	41	25.66	0.66	60	22.37	0.59	32	30.72	0.67
060350xx97x0xx	急性膵炎 その他の手術あり 手術・処置等2 なし	104	19.04	0.74	68	20.72	0.71	316	19.25	0.62	257	20.69	0.87	241	21.37	0.70	22	19.95	0.67	26	23.08	0.52	142	20.61	0.75	90	20.49	0.75	330	19.18	0.64	338	19.89	0.64	428	21.02	0.75	38	18.03	0.69	48	20.73	0.68	17	21.00	0.76
060350xx97x1xx	急性膵炎 その他の手術あり 手術・処置等2 あり	105	49.18	0.71	50	43.10	0.77	152	46.93	0.74	158	45.02	0.67	170	47.55	0.76	6	50.67	0.52	21	39.24	0.56	129	44.64	0.75	46	51.78	0.80	169	40.29	0.76	184	46.76	0.76	196	47.70	0.79	20	48.05	0.69	35	43.29	0.58	12	52.42	0.64
060350xx01x0xx	急性膵炎 急性膵炎手術等 手術・処置等2 なし	40	26.07	0.77	25	21.72	0.68	106	21.05	0.68	117	23.70	0.59	61	24.51	0.51	9	24.22	0.47	8	19.88	0.32	60	24.15	0.72	32	27.81	1.03	89	21.90	0.62	103	24.88	0.61	144	23.53	0.54	2	16.00	0.18	11	28.27	0.61	13	35.08	0.82
060350xx01x1xx	急性膵炎 急性膵炎手術等 手術・処置等2 あり	41	56.05	0.56	17	71.76	0.58	49	51.49	0.66	51	45.65	0.87	43	51.58	0.64	4	79.75	0.83	5	47.40	0.56	50	50.92	0.60	16	68.69	0.64	54	53.59	0.70	43	54.07	0.84	68	53.15	0.64	5	60.80	0.97	7	67.86	0.57	3	26.00	0.65
060360xx99x0xx	慢性膵炎(膵嚢胞を含む。) 手術なし 手術・処置等2 なし	436	13.70	0.89	149	13.21	0.83	657	11.39	0.81	725	12.61	0.78	1064	13.14	0.88	153	11.48	0.74	197	13.17	0.77	467	10.79	0.92	154	11.85	0.78	643	11.42	0.79	747	12.32	0.79	973	13.05	0.92	138	13.61	1.01	205	13.11	0.94	92	13.60	0.66
060360xx99x1xx	慢性膵炎(膵嚢胞を含む。) 手術なし 手術・処置等2 あり	24	30.79	0.62	7	33.86	0.98	41	27.76	0.88	58	25.38	0.54	89	26.94	0.78	13	29.85	1.49	12	36.58	0.55	27	23.15	0.68	5	31.40	1.33	51	29.12	0.66	61	23.18	0.66	95	31.22	0.90	14	31.14	1.11	22	31.77	0.61	5	29.00	0.63
060360xx97x0xx	慢性膵炎(膵嚢胞を含む。) その他の手術あり 手術・処置等2 なし	269	15.59	0.92	39	18.46	0.78	201	15.07	1.03	149	20.80	0.98	278	18.46	0.97	21	14.57	0.71	33	26.58	0.74	293	16.06	0.85	38	17.61	0.78	247	13.55	0.99	181	16.66	1.02	280	14.92	1.07	37	14.08	0.78	43	20.79	0.94	16	32.88	0.99
060360xx97x1xx	慢性膵炎(膵嚢胞を含む。) その他の手術あり 手術・処置等2 あり	44	52.52	0.59	7	41.57	0.19	31	42.13	0.89	31	49.35	0.64	44	53.34	0.67	5	68.80	0.50	5	61.80	0.66	33	59.55	0.91	2	58.00	0.68	31	45.29	0.74	33	43.30	0.61	35	45.54	0.44	6	54.67	0.43	8	69.00	0.43	2	14.00	0.40
060360xx01x0xx	慢性膵炎(膵嚢胞を含む。) 膵体尾部腫瘍切除術 膵尾側切除術(腫瘍摘出術を含む。)の場合等 手術・処置等2 なし	70	18.36	0.89	29	11.48	1.04	29	18.55	0.69	12	18.58	0.67	59	20.12	0.95	5	24.40	0.42	6	15.50	0.71	90	16.68	0.69	49	12.31	0.84	36	16.25	0.82	12	13.58	0.52	52	18.83	1.61	2	44.50	0.94	10	20.90	0.68			
060360xx01x1xx	慢性膵炎(膵嚢胞を含む。) 膵体尾部腫瘍切除術 膵尾側切除術(腫瘍摘出術を含む。)の場合等 手術・処置等2 あり	33	40.00	0.66	2	39.50	0.45	20	49.45	0.54	17	41.00	0.48	15	51.73	0.44				4	67.00	0.49	39	36.46	0.51	5	48.20	0.11	12	33.75	0.49	18	47.67	0.60	32	50.00	0.58	1	89.00		4	81.25	0.59			
060370xx99x0xx	腹膜炎、腹腔内膿瘍(女性器臓器を除く。) 手術なし 手術・処置等2 なし	390	15.71	0.92	256	13.64	0.95	1061	13.35	0.80	1513	13.23	0.90	1227	13.91	0.98	143	12.86	0.90	184	12.43	1.09	375	15.03	0.84	269	14.90	0.83	961	13.45	0.78	1550	13.67	0.98	2156	12.71	0.82	149	12.46	0.99	260	14.70	1.05	116	13.72	0.90
060370xx99x1xx	腹膜炎、腹腔内膿瘍(女性器臓器を除く。) 手術なし 手術・処置等2 あり	37	36.14	0.68	17	20.24	0.34	134	29.93	0.80	149	34.18	0.90	123	27.56	0.96	15	44.93	0.86	23	30.65	0.92	55	27.47	0.72	26	29.38	0.74	110	30.56	0.80	124	28.98	0.80	174	32.02	0.94	15	18.80	0.85	18	24.56	0.83	16	17.13	0.67
060370xx97x0xx	腹膜炎、腹腔内膿瘍(女性器臓器を除く。) その他の手術あり 手術・処置等2 なし	173	19.52	0.59	131	22.02	0.70	541	20.74	0.74	628	21.08	0.70	553	23.61	0.81	66	23.23	0.69	112	27.73	0.91	201	23.11	0.91	110	23.75	0.96	559	21.73	0.81	670	23.74	0.87	886	21.68	0.73	66	24.56	0.71	92	24.02	0.81	59	23.17	0.61
060370xx97x1xx	腹膜炎、腹腔内膿瘍(女性器臓器を除く。) その他の手術あり 手術・処置等2 あり	159	47.81	0.65	85	42.64	0.75	342	45.25	0.76	467	43.13	0.74	499	44.29	0.74	61	52.03	0.80	88	52.51	0.79	167	45.68	0.60	94	46.56	0.69	359	45.99	0.77	407	47.86	0.72	554	46.92	0.74	59	51.07	0.85	80	49.25	0.80	33	47.85	0.66
060370xx01x0xx	腹膜炎、腹腔内膿瘍(女性器臓器を除く。) 急性汎発性腹膜炎手術等 手術・処置等2 なし	223	20.41	0.66	134	19.86	0.69	572	18.80	0.69	672	17.76	0.69	540	21.27	0.75	66	19.97	0.78	76	22.20	0.75	234	16.99	0.72	107	20.61	0.72	548	19.02	0.67	757	18.68	0.80	979	19.19	0.71	44	22.07	0.73	80	21.74	0.94	29	20.00	0.87
060370xx01x1xx	腹膜炎、腹腔内膿瘍(女性器臓器を除く。) 急性汎発性腹膜炎手術等 手術・処置等2 あり	225	39.71	0.67	64	47.72	0.82	301	41.19	0.75	392	41.00	0.83	363	41.58	0.79	46	37.22	0.68	51	46.10	0.59	229	37.94	0.82	91	39.98	0.84	321	39.86	0.77	369	42.72	0.73	468	40.08	0.74	38	45.42	0.80	47	52.19	0.87	20	41.80	0.59
060565xxxxx0xx	顎変形症 手術・処置等2 なし	73	13.52	0.49	4	7.75	0.90	9	11.33	0.64	34	10.82	0.72	14	10.43	0.37	17	12.00	0.95	3	10.00	0.26	82	11.01	0.54	5	15.80	0.36	13	14.15	0.73	35	9.23	0.51	14	11.50	0.81	16	8.81	0.38	1	8.00		1	13.00	
060565xxxxx1xx	顎変形症 手術・処置等2 あり	21	21.00	0.41										7	14.86	0.69							8	20.50	0.22				4	17.50	0.53	1	13.00		9	12.22	0.47	1	12.00							
060570xx99xxxx	その他の消化管の障害 手術なし	743	9.36	1.05	350	9.20	1.00	1425	8.54	0.91	1635	8.95	1.06	2439	9.95	1.11	439	8.34	1.20	477	9.34	1.05	729	9.89	1.25	340	9.03	0.95	1306	8.96	1.25	1570	8.62	1.03	2024	8.97	1.09	505	8.59	1.21	408	9.96	1.21	240	9.49	1.09
060570xx97xxxx	その他の消化管の障害 手術あり	300	16.05	1.18	142	12.04	1.14	353	12.75	1.05	365	14.07	1.24	555	18.63	1.31	78	17.06	1.20	70	22.31	0.98	251	18.07	1.25	91	10.81	1.07	312	13.44	1.16	323	14.27	1.28	303	14.17	1.07	72	17.99	0.86	48	21.92	1.14	38	18.84	1.38
070010xx99xxxx	骨軟部の良性腫瘍(脊椎脊髄を除く。) 手術なし	277	6.90	0.97	23	3.43	0.48	63	7.83	1.89	94	7.48	1.33	110	7.74	1.18	32	4.34	0.63	25	10.36	1.02	252	6.44	1.36	20	6.50	1.01	46	5.48	0.83	105	9.38	1.59	89	7.82	1.36	36	5.33	1.11	17	4.12	0.80	18	5.11	0.71
070010xx970xxx	骨軟部の良性腫瘍(脊椎脊髄を除く。) その他の手術あり 手術・処置等1 なし	151	17.56	1.30	22	17.82	2.04	109	11.19	1.08	131	9.34	0.84	198	11.81	0.92	28	11.36	0.84	49	9.37	0.94	133	14.93	1.01	37	8.41	0.66	116	10.30	0.83	127	8.00	0.61	133	10.35	1.13	17	9.53	0.56	31	10.00	0.63	22	11.91	0.82
070010xx971xxx	骨軟部の良性腫瘍(脊椎脊髄を除く。) その他の手術あり 手術・処置等1 あり	24	15.79	0.77	4	23.25	0.46	8	25.75	1.11	3	23.33	0.85	21	15.00	1.11	1	24.00		2	5.50	0.90	22	22.55	1.15	1	47.00		6	12.00	0.67	5	16.20	0.39	9	19.11	1.38				2	15.00	0.94	2	22.00	0.32
070010xx010xxx	骨軟部の良性腫瘍(脊椎脊髄を除く。) 四肢・躯幹軟部腫瘍摘出術等 手術・処置等1 なし	1972	8.16	0.95	419	5.54	0.83	1728	5.84	0.88	1948	6.40	0.97	1896	6.60	0.96	195	7.51	1.07	347	6.66	0.90	1875	7.76	0.90	389	5.69	0.74	1614	5.85	0.89	1973	6.15	0.90	2217	6.35	1.13	168	8.01	1.07	348	6.44	0.81	257	7.92	0.91
070010xx011xxx	骨軟部の良性腫瘍(脊椎脊髄を除く。) 四肢・躯幹軟部腫瘍摘出術等 手術・処置等1 あり	136	14.49	0.96	14	8.07	0.57	88	9.56	1.02	113	10.16	0.95	107	10.56	1.05	12	12.92	0.75	11	11.36	0.59	125	18.66	0.85	21	10.95	0.88	79	8.09	0.83	114	11.89	1.68	113	12.25	1.22	9	18.11	0.80	17	6.12	0.92	22	15.59	0.45
070015xx99xxxx	皮膚の良性新生物 手術なし	42	3.14	0.46	2	2.50	0.28	18	3.72	0.55	37	2.89	0.75	52	3.58	0.73	3	2.67	0.22	6	9.50	0.68	30	4.50	1.04	3	2.67	0.22	31	3.65	0.61	31	5.48	1.72	29	3.38	0.68	4	13.25	1.06	4	3.50	0.86	4	4.00	0.20
070015xx97xxxx	皮膚の良性新生物 その他の手術あり	167	9.66	1.00	40	6.50	0.55	221	7.03	1.03	202	7.36	0.82	375	8.21	0.73	27	8.78	0.92	50	6.34	0.62	207	9.20	1.13	46	6.07	0.62	288	6.89	0.65	195	7.24	0.76	282	6.34	0.67	24	10.92	1.54	34	6.35	0.88	39	9.31	0.66
070015xx010xxx	皮膚の良性新生物 皮膚、皮下腫瘍摘出術(露出部)等 手術・処置等1 なし	850	5.90	0.73	255	4.47	0.81	859	4.87	0.66	906	4.92	0.66	1070	5.26	0.82	102	4.82	0.77	131	6.05	0.69	940	5.55	0.76	308	4.66	0.74	939	4.53	0.70	1090	5.19	0.79	1131	4.96	0.72	99	6.14	1.30	128	5.23	0.68	69	5.54	0.58
070015xx011xxx	皮膚の良性新生物 皮膚、皮下腫瘍摘出術(露出部)等 手術・処置等1 あり	75	11.92	0.58	21	8.90	0.77	80	7.75	0.97	67	7.90	0.61	87	10.17	0.82	5	16.60	1.18	6	13.50	0.61	68	13.57	0.84	16	13.88	0.66	80	7.34	0.94	88	10.82	1.43	62	9.81	0.71	2	7.50	0.28	2	53.50	0.54	4	18.00	0.24
070020xx99xxxx	神経の良性腫瘍 手術なし	72	9.93	1.96	5	14.20	0.74	27	6.33	0.87	27	9.26	0.77	34	13.91	2.25	1	2.00		4	8.75	0.70	85	7.08	0.99	4	21.25	1.01	32	11.44	2.95	23	15.48	1.73	35	8.57	1.17	2	6.00	0.94	3	6.00	0.73	1	7.00	
070020xx97xxxx	神経の良性腫瘍 その他の手術あり	103	23.38	0.99	6	23.00	0.90	40	20.27	0.81	40	15.28	0.80	52	17.37	0.75	4	14.50	0.66	9	14.11	0.78	94	21.21	1.20	12	12.67	0.35	37	16.62	1.13	45	15.38	0.63	46	15.17	0.70	1	14.00		11	32.18	0.93	7	78.29	1.18
070020xx02xxxx	神経の良性腫瘍 皮膚、皮下腫瘍摘出術(露出部)等	118	9.25	0.56	12	10.00	1.30	42	6.38	0.75	29	8.48	1.02	42	8.55	0.83	3	28.00	0.27	9	7.00	0.59	81	11.06	0.87	11	8.82	0.84	32	5.69	0.76	38	6.71	0.70	35	9.43	1.01	5	11.80	1.10	2	8.50	0.92	2	4.50	0.79
070020xx01xxxx	神経の良性腫瘍 四肢・躯幹軟部腫瘍摘出術等	257	11.15	1.12	36	8.69	1.15	103	9.17	0.77	127	7.65	0.55	143	10.44	1.57	14	10.07	0.78	20	6.50	0.59	284	10.26	0.63	23	7.91	0.63	117	9.41	1.18	132	7.52	1.08	171	9.38	1.07	16	12.63	1.00	27	6.81	0.53	17	6.00	0.53
070030xx99x0xx	脊椎・脊髄腫瘍 手術なし 手術・処置等2 なし	232	8.94	1.36	30	11.40	1.77	92	10.55	1.36	159	10.15	1.56	140	13.38	1.52	13	8.69	0.55	24	17.38	1.14	185	10.23	1.39	21	18.19	1.67	83	10.28	1.47	133	13.76	1.49	153	9.56	1.42	17	11.00	1.34	27	16.19	1.16	17	15.94	1.18
070030xx99x1xx	脊椎・脊髄腫瘍 手術なし 手術・処置等2 あり	54	17.59	1.46	1	163.00		8	19.63	0.54	31	17.29	1.39	25	11.36	1.50				7	21.43	2.28	57	18.47	1.07				2	12.00	1.18	18	18.33	1.24	16	36.75	1.40	2	6.00	0.00	1	70.00		1	6.00	
070030xx97x0xx	脊椎・脊髄腫瘍 その他の手術あり 手術・処置等2 なし	119	33.13	0.83	9	34.78	0.65	35	29.31	0.70	50	31.70	0.77	46	31.74	0.77	2	30.00	0.00	7	35.86	0.72	129	35.79	0.77	3	31.67	0.26	29	32.28	0.81	47	34.98	0.68	50	24.56	0.84	4	17.00	0.31	8	26.13	0.82	4	53.25	0.47
070030xx97x1xx	脊椎・脊髄腫瘍 その他の手術あり 手術・処置等2 あり	52	54.35	0.88	1	25.00		7	60.00	0.82	14	58.71	0.79	18	44.94	0.99	3	51.00	0.36	1	40.00		40	44.45	0.86	3	70.67	0.54	7	39.00	0.67	6	34.67	1.22	7	49.43	0.82	3	86.33	0.55	4	81.25	1.08			
070030xx01x0xx	脊椎・脊髄腫瘍 脊髄腫瘍摘出術 髄外のもの等 手術・処置等2 なし	359	26.31	0.69	35	23.43	0.44	140	24.29	0.62	136	25.45	0.50	136	30.76	0.80	11	22.55	0.36	15	32.33	0.44	360	27.06	0.58	27	22.63	0.49	135	23.75	0.51	125	26.98	0.81	168	24.17	0.61	12	19.50	0.36	14	26.21	0.75	10	30.40	0.56
070030xx01x1xx	脊椎・脊髄腫瘍 脊髄腫瘍摘出術 髄外のもの等 手術・処置等2 あり	24	50.67	0.72	1	21.00		8	27.13	0.28	9	51.00	0.76	6	53.50	0.82							28	50.54	0.60	1	14.00		15	43.20	0.61	4	47.50	0.32	13	27.85	0.65							1	17.00	
070040xx99x0xx	骨軟部の悪性腫瘍(脊髄を除く。) 手術なし 手術・処置等2 なし	497	11.24	1.20	92	17.61	1.09	466	18.24	0.94	681	17.04	1.06	682	18.34	1.11	88	20.78	1.00	91	18.97	0.86	465	11.78	1.26	112	15.69	1.19	489	17.49	1.14	675	17.16	1.10	838	18.32	1.08	100	19.04	1.09	93	20.25	1.12	75	19.87	1.56
070040xx99x1xx	骨軟部の悪性腫瘍(脊髄を除く。) 手術なし 手術・処置等2 1あり	34	23.74	0.97	8	41.25	0.81	38	34.68	0.74	57	31.88	0.77	56	34.30	0.84	4	9.00	0.57	9	47.22	0.61	24	19.25	0.92	10	38.90	1.02	33	25.24	0.75	46	32.74	0.83	58	37.53	0.84	7	20.00	0.54	8	18.38	0.67	3	28.33	1.21
070040xx99x2xx	骨軟部の悪性腫瘍(脊髄を除く。) 手術なし 手術・処置等2 2あり	702	30.38	0.64	120	32.95	0.70	543	30.26	0.72	636	29.39	0.75	730	30.64	0.70	106	22.37	0.65	52	28.90	0.71	735	29.28	0.67	116	31.73	0.68	541	29.86	0.72	734	29.61	0.65	765	29.15	0.70	106	25.89	0.57	64	33.45	0.66	64	30.45	0.58
070040xx99x30x	骨軟部の悪性腫瘍(脊髄を除く。) 手術なし 手術・処置等2 3あり 副傷病なし	990	15.24	1.21	158	15.27	1.28	508	18.68	1.01	566	19.23	1.11	708	16.40	1.42	61	13.08	1.08	92	17.99	1.46	946	15.14	1.05	148	17.09	1.10	572	18.26	1.12	620	20.52	1.15	815	16.64	1.01	86	13.72	1.24	60	15.70	1.31	222	12.59	1.21
070040xx99x31x	骨軟部の悪性腫瘍(脊髄を除く。) 手術なし 手術・処置等2 3あり 副傷病あり	65	25.29	1.08	16	20.56	1.01	40	28.02	0.77	63	33.08	0.91	20	41.65	1.13	1	17.00		5	14.60	0.29	81	19.31	1.00	15	33.73	0.60	55	36.71	0.85	68	28.54	0.90	72	23.60	1.04	2	15.50	0.50	3	73.67	0.70	1	19.00	
070040xx97x00x	骨軟部の悪性腫瘍(脊髄を除く。) その他の手術あり 手術・処置等2 なし 副傷病なし	326	18.52	1.05	45	16.27	1.37	225	16.37	1.13	217	15.37	1.17	300	18.01	1.04	34	24.06	1.01	32	19.91	0.81	347	16.51	0.94	41	19.49	1.57	187	16.81	1.02	260	14.23	1.19	250	15.20	1.10	48	16.90	0.82	39	14.85	0.87	38	16.26	1.07
070040xx97x01x	骨軟部の悪性腫瘍(脊髄を除く。) その他の手術あり 手術・処置等2 なし 副傷病あり	62	30.69	0.68	16	22.94	0.97	77	32.21	0.85	87	28.18	0.83	43	26.91	0.70	3	15.33	0.98	5	69.00	0.78	100	27.07	0.77	19	29.37	0.71	62	26.58	0.90	82	28.27	0.93	141	25.01	0.94	12	52.83	0.61	9	28.11	0.86	1	142.00	
070040xx97x1xx	骨軟部の悪性腫瘍(脊髄を除く。) その他の手術あり 手術・処置等2 1あり	90	45.06	0.91	6	23.83	0.43	43	49.86	0.68	33	38.33	0.58	54	49.59	0.67	7	86.14	0.87	7	37.43	0.76	66	38.35	0.98	4	37.00	0.93	30	47.23	0.58	43	43.63	0.85	69	42.67	0.78				8	62.88	0.75	4	32.50	0.47
070040xx97x2xx	骨軟部の悪性腫瘍(脊髄を除く。) その他の手術あり 手術・処置等2 2あり	186	56.88	0.59	39	54.82	0.44	147	56.13	0.61	143	53.55	0.60	146	57.51	0.64	18	42.06	0.69	13	75.15	0.56	209	59.48	0.68	44	59.89	0.52	145	53.77	0.59	195	49.33	0.61	231	52.96	0.59	11	51.27	0.54	10	54.30	0.81	13	59.77	0.48
070040xx97x3xx	骨軟部の悪性腫瘍(脊髄を除く。) その他の手術あり 手術・処置等2 3あり	345	38.56	0.87	42	48.79	0.99	157	40.49	0.80	166	40.35	0.76	201	36.90	0.86	26	34.65	0.88	13	67.00	0.84	370	41.29	0.88	55	32.22	0.80	222	37.45	0.90	176	42.84	0.89	270	37.13	0.88	34	53.50	0.89	21	59.67	0.81	37	27.16	0.96

※診断群分類は平成20年4月版を使用

診断群分類別在院日数の状況

平成20年度

診断群分類番号	診断群分類名称	平成15年度 新規DPC対象病院			平成16年度 新規DPC対象病院			平成18年度 新規DPC対象病院			平成20年度 新規DPC対象病院			平成21年度 新規DPC対象病院			平成18,19年度 新規DPC準備病院			平成20年度 新規DPC準備病院		
		件数	平均値	変動係数	件数	平均値	変動係数	件数	平均値	変動係数	件数	平均値	変動係数	件数	平均値	変動係数	件数	平均値	変動係数	件数	平均値	変動係数
070040xx03x0xx	骨軟部の悪性腫瘍（脊髄を除く。） 骨悪性腫瘍手術等 手術・処置等2 なし	83	29.66	0.67	8	31.38	0.69	22	39.27	0.71	35	22.31	0.66	23	41.26	0.95	8	27.63	0.62	3	42.00	0.93
070040xx03x1xx	骨軟部の悪性腫瘍（脊髄を除く。） 骨悪性腫瘍手術等 手術・処置等2 1あり	3	117.00	0.79	2	82.50	0.28	4	70.50	0.71	2	82.50	0.80	4	89.00	0.54						
070040xx03x2xx	骨軟部の悪性腫瘍（脊髄を除く。） 骨悪性腫瘍手術等 手術・処置等2 2あり	14	57.36	0.50				9	65.56	0.56	5	52.60	0.49	5	76.80	0.42	4	40.75	0.22			
070040xx03x3xx	骨軟部の悪性腫瘍（脊髄を除く。） 骨悪性腫瘍手術等 手術・処置等2 3あり	28	84.29	0.58	1	22.00		4	31.25	0.46	6	79.67	0.67	8	49.25	0.60				2	88.50	1.08
070040xx02x0xx	骨軟部の悪性腫瘍（脊髄を除く。） 四肢切断術等 手術・処置等2 なし	25	37.60	0.74	2	62.00	1.32	3	31.00	0.98	12	29.08	0.92	7	47.57	0.88				1	12.00	
070040xx02x1xx	骨軟部の悪性腫瘍（脊髄を除く。） 四肢切断術等 手術・処置等2 1あり	2	37.50	0.40				2	30.00	0.38	1	42.00										
070040xx02x2xx	骨軟部の悪性腫瘍（脊髄を除く。） 四肢切断術等 手術・処置等2 2あり										2	51.00	0.58									
070040xx02x3xx	骨軟部の悪性腫瘍（脊髄を除く。） 四肢切断術等 手術・処置等2 3あり	17	55.82	0.67	1	44.00		3	102.67	0.47	1	61.00		1	121.00		1	106.00				
070040xx01x0xx	骨軟部の悪性腫瘍（脊髄を除く。） 四肢・躯幹軟部悪性腫瘍手術 手術・処置等2 なし	413	21.90	0.76	17	26.71	0.88	83	21.60	1.06	112	23.07	0.94	82	21.41	0.85	12	16.58	0.33	17	20.12	1.02
070040xx01x1xx	骨軟部の悪性腫瘍（脊髄を除く。） 四肢・躯幹軟部悪性腫瘍手術 手術・処置等2 1あり	19	49.53	0.96	1	30.00		3	15.67	0.35				3	27.33	0.26						
070040xx01x2xx	骨軟部の悪性腫瘍（脊髄を除く。） 四肢・躯幹軟部悪性腫瘍手術 手術・処置等2 2あり	24	83.96	0.55	1	21.00		3	34.67	0.38	6	74.17	0.49	7	81.43	0.56	1	63.00		1	37.00	
070040xx01x3xx	骨軟部の悪性腫瘍（脊髄を除く。） 四肢・躯幹軟部悪性腫瘍手術 手術・処置等2 3あり	30	65.60	0.64				1	25.00		5	23.00	0.62	8	48.63	0.51				3	41.67	0.90
070042xx99x0xx	上肢等の皮膚の悪性腫瘍 手術なし 手術・処置等2 なし	137	8.18	1.28	3	9.00	0.84	25	11.84	1.23	33	10.61	1.01	44	14.89	1.49	10	11.20	0.81	5	12.80	0.39
070042xx99x1xx	上肢等の皮膚の悪性腫瘍 手術なし 手術・処置等2 1あり	1	24.00								2	13.50	0.68	3	64.33	0.32	1	4.00		1	8.00	
070042xx99x2xx	上肢等の皮膚の悪性腫瘍 手術なし 手術・処置等2 2あり	58	44.98	0.59	3	32.00	0.63	17	28.65	0.53	18	29.94	0.44	26	35.81	0.60	5	32.60	0.30			
070042xx99x3xx	上肢等の皮膚の悪性腫瘍 手術なし 手術・処置等2 3あり	146	16.24	0.88	9	11.56	0.87	35	15.60	0.83	25	10.32	0.84	66	9.91	1.52	22	6.36	0.33			
070042xx97x0xx	上肢等の皮膚の悪性腫瘍 その他の手術あり 手術・処置等2 なし	165	14.10	0.81	3	8.00	0.57	47	18.32	1.34	82	16.78	1.20	71	17.96	0.96	17	16.41	0.83	5	22.60	0.51
070042xx97x1xx	上肢等の皮膚の悪性腫瘍 その他の手術あり 手術・処置等2 1あり	3	19.33	0.54				3	77.67	0.54	2	82.00	0.21	2	35.50	0.02	1	7.00				
070042xx97x2xx	上肢等の皮膚の悪性腫瘍 その他の手術あり 手術・処置等2 2あり	15	59.67	0.39				3	55.67	0.59	3	46.67	0.58	3	31.33	0.57						
070042xx97x3xx	上肢等の皮膚の悪性腫瘍 その他の手術あり 手術・処置等2 3あり	17	49.35	0.91	2	100.00	1.34	8	25.63	0.69	3	72.00	0.72	11	51.82	0.71	1	7.00		2	72.00	0.43
070042xx01x0xx	上肢等の皮膚の悪性腫瘍 皮膚悪性腫瘍切除術等 手術・処置等2 なし	1651	14.72	0.84	152	12.70	1.10	728	11.47	0.80	881	11.60	0.89	794	12.51	0.95	74	14.14	1.20	75	14.37	0.93
070042xx01x1xx	上肢等の皮膚の悪性腫瘍 皮膚悪性腫瘍切除術等 手術・処置等2 1あり	25	36.64	0.60	3	5.67	0.54	6	48.83	0.79	6	14.33	0.97	13	36.92	0.83						
070042xx01x2xx	上肢等の皮膚の悪性腫瘍 皮膚悪性腫瘍切除術等 手術・処置等2 2あり	24	68.50	0.49	1	24.00		8	32.50	0.98	6	61.67	0.60	6	41.83	0.74	2	25.50	0.53	2	89.50	0.12
070042xx01x3xx	上肢等の皮膚の悪性腫瘍 皮膚悪性腫瘍切除術等 手術・処置等2 3あり	27	25.48	0.56	2	13.50	0.79	5	35.80	0.69	8	30.63	1.01	15	31.07	0.87	1	22.00		1	78.00	
070045xx99x0xx	黒色腫 手術なし 手術・処置等2 なし	77	10.68	1.49	3	3.67	0.79	7	9.57	0.66	16	17.06	0.86	34	16.85	0.91	9	11.00	1.18	1	6.00	
070045xx99x1xx	黒色腫 手術なし 手術・処置等2 あり	1042	11.60	0.77	37	9.59	0.48	148	11.28	0.74	160	9.51	0.80	148	12.50	0.92	55	7.51	0.91	8	12.50	1.12
070045xx97x0xx	黒色腫 その他の手術あり 手術・処置等2 なし	68	14.57	1.08	1	13.00		7	39.43	1.89	8	14.25	0.65	11	16.82	0.70	9	15.56	0.77	1	4.00	
070045xx97x1xx	黒色腫 その他の手術あり 手術・処置等2 あり	64	30.14	0.89	1	67.00		1	17.00		12	37.00	0.61	10	32.50	0.85	12	11.92	1.25	1	36.00	
070045xx01x0xx	黒色腫 皮膚悪性腫瘍切除術等 手術・処置等2 なし	375	20.09	0.72	5	12.60	0.34	50	17.14	0.88	64	16.50	0.81	65	17.11	0.61	18	15.78	0.69	5	21.60	0.56
070045xx01x1xx	黒色腫 皮膚悪性腫瘍切除術等 手術・処置等2 あり	194	36.18	0.58	3	33.00	0.20	15	41.80	0.65	23	37.48	0.61	38	40.21	0.53	6	48.50	0.82	1	25.00	
070050xx99xxxx	肩関節炎、肩の障害（その他） 手術なし	14	14.21	0.50	10	15.50	0.71	34	16.21	0.83	54	17.59	0.71	79	15.25	1.16	11	11.18	0.42	16	17.44	0.99
070050xx97xxxx	肩関節炎、肩の障害（その他） 手術あり	110	26.58	0.84	27	33.81	0.75	116	24.78	0.55	175	22.00	0.84	183	28.89	0.72	11	31.00	0.80	29	16.21	0.88
070060xx99xxxx	手肘の関節炎 手術なし	3	34.67	0.93	5	14.40	0.61	26	12.12	0.65	30	18.63	1.03	42	14.74	0.81	8	16.25	0.63	7	9.71	0.54
070060xx97xxxx	手肘の関節炎 手術あり	27	14.93	1.03	9	19.00	0.61	106	10.61	1.95	58	21.09	0.87	80	18.61	1.08	8	11.88	1.00	9	18.56	0.60
070070xx99xxxx	骨髄炎 手術なし	67	23.93	0.83	29	24.10	0.67	118	22.18	0.68	153	19.17	0.73	157	24.30	1.01	17	30.18	0.69	29	19.07	0.62
070070xx97xxxx	骨髄炎 その他の手術あり	135	42.70	0.75	46	38.50	0.86	143	35.50	0.96	253	33.71	0.85	247	38.58	0.92	20	29.85	0.92	25	32.68	0.95
070070xx01xxxx	骨髄炎 骨部分切除術等	72	43.00	0.95	26	40.23	0.92	105	41.05	0.98	110	40.24	0.92	104	38.52	1.10	19	45.74	0.76	15	26.33	0.87
070080xx99xxxx	滑膜炎、腱鞘炎、軟骨などの炎症（上肢） 手術なし	15	8.13	1.26	2	5.50	0.90	20	9.65	1.12	24	10.88	0.76	45	12.27	0.83	10	11.30	1.11	2	9.00	1.10
070080xx97xxxx	滑膜炎、腱鞘炎、軟骨などの炎症（上肢） 手術あり	127	8.33	0.82	74	7.07	0.99	177	8.69	1.21	313	10.17	0.97	449	10.89	1.16	95	9.36	0.93	117	9.56	1.22
070085xx99xxxx	滑膜炎、腱鞘炎、軟骨などの炎症（上肢以外） 手術なし	51	11.82	0.97	14	19.29	1.52	58	14.17	0.97	111	17.65	0.98	163	16.36	1.17	26	17.81	0.97	31	12.32	0.87
070085xx97xxxx	滑膜炎、腱鞘炎、軟骨などの炎症（上肢以外） 手術あり	339	19.41	1.02	82	15.21	1.00	411	11.91	1.16	495	13.74	1.09	715	14.31	1.21	88	20.97	1.00	110	18.44	1.36
070090xx99xxxx	筋炎（感染性を含む。） 手術なし	110	11.42	1.30	33	10.33	0.80	175	11.54	0.83	179	10.06	0.95	251	13.04	1.07	31	10.65	0.93	35	15.29	0.96
070090xx97xxxx	筋炎（感染性を含む。） 手術あり	52	19.56	1.39	12	13.42	1.29	59	16.36	1.26	87	14.15	1.50	107	12.40	1.45	9	40.33	1.40	24	12.21	1.55
07010xxx99xxxx	化膿性関節炎（下肢） 手術なし	55	15.09	0.72	65	24.11	0.86	210	17.57	0.84	348	16.86	0.89	433	17.49	1.02	75	19.48	0.98	69	19.46	1.10
07010xxx97xxxx	化膿性関節炎（下肢） 手術あり	156	50.01	0.82	57	44.75	0.72	259	40.37	0.79	295	42.03	0.79	378	46.63	0.76	36	40.94	0.65	37	46.89	0.77
070140xx99x0xx	脳性麻痺 手術なし 手術・処置等2 なし	134	9.51	1.13	30	5.73	0.91	84	5.87	0.88	120	7.67	0.89	181	8.12	1.21	11	13.00	1.55	26	11.81	1.74
070140xx99x1xx	脳性麻痺 手術なし 手術・処置等2 あり	95	27.56	0.80	10	27.80	1.33	103	31.78	1.13	81	23.83	0.90	106	30.52	1.10	15	28.33	0.77	26	20.46	1.24
070140xx97x0xx	脳性麻痺 手術あり 手術・処置等2 なし	16	12.25	0.54	1	16.00		14	11.57	0.43	29	13.38	0.73	34	27.29	1.08	2	25.00	0.51	3	3.67	0.57
070140xx97x1xx	脳性麻痺 手術あり 手術・処置等2 あり	26	33.19	0.57	6	72.33	0.35	15	64.53	1.00	42	29.69	0.70	34	55.53	0.65	2	40.00	1.10	5	49.80	0.44
070150xx99xxxx	上肢神経障害（胸郭出口症候群含む。） 手術なし	38	13.47	0.78	8	22.13	0.87	24	20.71	0.81	59	24.05	1.07	43	15.21	1.05				6	19.83	0.81
070150xx97xxxx	上肢神経障害（胸郭出口症候群含む。） 手術あり	18	22.50	0.63	1	49.00		3	16.67	0.37	33	18.64	0.96	25	25.64	1.16				5	18.40	0.75
070160xx99xxxx	上肢末梢神経麻痺 手術なし	22	11.41	0.81	12	7.08	0.57	18	11.61	0.99	25	9.60	0.85	45	10.11	0.84	9	19.11	0.68	6	13.67	0.78
070160xx97xxxx	上肢末梢神経麻痺 その他の手術あり	8	13.88	0.70	1	3.00		10	9.10	0.43	8	10.00	0.63	40	14.20	0.92	4	13.75	0.57	4	8.50	1.15
070160xx01xxxx	上肢末梢神経麻痺 手根管開放手術等	490	7.74	0.78	275	7.67	1.00	928	6.84	0.84	1406	7.40	0.88	1720	7.69	0.92	221	9.64	0.83	384	8.26	1.07
070170xx99xxxx	下肢神経疾患 手術なし	14	10.14	1.00	12	14.67	0.76	41	11.78	1.04	48	15.25	0.91	59	17.73	1.03	9	14.44	0.49	9	12.89	0.88
070170xx97xxxx	下肢神経疾患 手術あり	26	16.46	1.07	9	9.56	0.65	28	15.36	1.05	63	12.38	1.25	48	15.38	1.04	4	19.50	0.72	14	11.43	0.43
070180xx99xxxx	脊椎変形 手術なし	152	6.63	1.85	29	13.21	1.20	187	4.10	1.01	99	9.39	1.42	88	11.48	1.47	11	8.91	0.87	22	7.59	1.34
070180xx97xxxx	脊椎変形 手術あり	424	23.98	0.64	138	24.22	0.71	257	26.10	0.67	148	26.45	0.53	219	27.17	0.70	10	48.20	0.98	26	23.58	0.55
070190xx99xxxx	上肢・手の変形（偽関節を除く。） 手術なし	1	4.00		1	3.00					2	18.50	0.57	3	5.67	0.44						
070190xx97xxxx	上肢・手の変形（偽関節を除く。） その他の手術あり	11	4.82	0.64	5	4.60	0.90	14	3.00	0.45	24	6.67	1.28	38	4.03	0.72	4	2.75	0.35	6	3.50	0.65
070190xx01xxxx	上肢・手の変形（偽関節を除く。） 巨指症手術等	59	6.71	0.65	10	9.20	1.53	53	7.53	1.79	80	4.74	0.79	89	5.44	0.86	4	2.75	0.18	18	6.17	1.05
070200xx99xxxx	手関節症（変形性を含む。） 手術なし	3	9.33	0.70				1	14.00		4	10.75	0.87	9	13.33	0.75	1	8.00		5	10.40	1.54
070200xx97xxxx	手関節症（変形性を含む。） 手術あり	147	10.98	0.73	33	13.52	1.09	152	11.45	0.85	210	10.98	0.85	296	12.35	1.06	44	16.16	0.80	98	12.18	0.70
070210xx99xxxx	下肢の変形 手術なし	8	7.88	0.90	1	2.00		2	4.00	0.35	13	7.92	0.84	20	20.25	1.16	5	17.40	0.66	8	9.38	0.48
070210xx97xxxx	下肢の変形 その他の手術あり	72	21.29	1.00	13	22.15	1.04	49	16.22	1.09	80	19.34	0.95	145	19.45	0.94	13	23.31	0.91	12	15.25	0.90
070210xx01xxxx	下肢の変形 骨切り術 前腕、下腿等	212	24.79	0.62	35	21.14	0.72	123	29.76	0.72	172	24.80	0.72	210	26.77	0.68	26	35.42	0.92	25	30.24	0.70
070220xx99xxxx	股関節症（変形性を含む。） 手術なし	69	10.38	1.00	56	15.64	0.81	363	7.10	1.29	259	13.67	1.04	410	14.70	0.97	61	21.02	0.97	65	15.65	0.98
070220xx97xxxx	股関節症（変形性を含む。） その他の手術あり	318	25.74	1.06	33	7.42	2.32	183	20.10	1.10	153	30.69	1.11	305	20.15	1.20	58	23.86	1.09	50	19.44	1.26
070220xx020xxx	股関節症（変形性を含む。） 大腿骨頭回転骨切り術等 手術・処置等1 なし	94	41.34	0.55	6	38.17	0.72	17	31.94	0.59	14	42.07	0.68	33	32.88	1.16				3	42.00	0.10
070220xx021xxx	股関節症（変形性を含む。） 大腿骨頭回転骨切り術等 手術・処置等1 あり	16	45.06	0.64				4	53.50	0.31	3	156.00	0.18	18	53.67	0.37	4	56.00	0.11			
070220xx010xxx	股関節症（変形性を含む。） 人工関節再置換術等 手術・処置等1 なし	1600	31.45	0.47	276	30.89	0.41	1381	30.29	0.41	1710	32.00	0.48	1811	35.54	0.51	161	41.02	0.49	316	34.78	0.42

平成21年度

診断群分類番号	診断群分類名称	平成15年度 新規DPC対象病院			平成16年度 新規DPC対象病院			平成18年度 新規DPC対象病院			平成20年度 新規DPC対象病院			平成21年度 新規DPC対象病院			平成18,19年度 新規DPC準備病院			平成20年度 新規DPC準備病院			平成21年度 新規DPC準備病院		
		件数	平均値	変動係数	件数	平均値	変動係数	件数	平均値	変動係数	件数	平均値	変動係数	件数	平均値	変動係数	件数	平均値	変動係数	件数	平均値	変動係数	件数	平均値	変動係数
070040xx03x0xx	骨軟部の悪性腫瘍（脊髄を除く。） 骨悪性腫瘍手術等 手術・処置等2 なし	86	31.20	0.69	3	54.00	0.12	17	23.59	0.49	34	29.38	0.89	24	40.08	0.87	2	21.00	0.40	6	44.67	0.68	9	26.44	0.67
070040xx03x1xx	骨軟部の悪性腫瘍（脊髄を除く。） 骨悪性腫瘍手術等 手術・処置等2 1あり	6	73.17	1.11				1	52.00		3	105.67	0.59	3	37.00	0.70									
070040xx03x2xx	骨軟部の悪性腫瘍（脊髄を除く。） 骨悪性腫瘍手術等 手術・処置等2 2あり	16	73.06	0.38				12	67.67	0.66	5	79.40	0.73	9	81.00	0.44									
070040xx03x3xx	骨軟部の悪性腫瘍（脊髄を除く。） 骨悪性腫瘍手術等 手術・処置等2 3あり	37	87.49	0.66	1	143.00		7	107.14	0.72	8	63.88	0.63	12	56.58	0.70	1	33.00					3	116.67	0.13
070040xx02x0xx	骨軟部の悪性腫瘍（脊髄を除く。） 四肢切断術等 手術・処置等2 なし	31	30.74	0.57				2	26.50	0.99	11	38.18	1.03	7	26.14	1.01							1	25.00	
070040xx02x1xx	骨軟部の悪性腫瘍（脊髄を除く。） 四肢切断術等 手術・処置等2 1あり	5	32.60	0.85							2	49.00	0.87				1	68.00							
070040xx02x2xx	骨軟部の悪性腫瘍（脊髄を除く。） 四肢切断術等 手術・処置等2 2あり	2	80.00	0.05							1	35.00													
070040xx02x3xx	骨軟部の悪性腫瘍（脊髄を除く。） 四肢切断術等 手術・処置等2 3あり	10	82.00	0.51							2	21.50	0.89				1	43.00					2	38.50	0.35
070040xx01x0xx	骨軟部の悪性腫瘍（脊髄を除く。） 四肢・躯幹軟部悪性腫瘍手術 手術・処置等2 なし	395	23.64	0.84	24	16.96	0.70	77	21.44	0.89	130	17.56	0.63	112	20.24	0.74	29	19.55	0.52	25	22.24	0.80	47	28.51	0.63
070040xx01x1xx	骨軟部の悪性腫瘍（脊髄を除く。） 四肢・躯幹軟部悪性腫瘍手術 手術・処置等2 1あり	18	52.61	0.67				3	34.00	0.41	2	54.50	0.38	1	137.00										
070040xx01x2xx	骨軟部の悪性腫瘍（脊髄を除く。） 四肢・躯幹軟部悪性腫瘍手術 手術・処置等2 2あり	26	72.81	0.40							3	58.00	0.27	8	61.25	0.48	3	46.33	0.53	1	58.00		3	98.33	0.16
070040xx01x3xx	骨軟部の悪性腫瘍（脊髄を除く。） 四肢・躯幹軟部悪性腫瘍手術 手術・処置等2 3あり	23	60.22	0.62	1	47.00		3	48.00	0.27	1	75.00		7	75.14	0.51				1	52.00		4	53.50	0.68
070042xx99x0xx	上肢等の皮膚の悪性腫瘍 手術なし 手術・処置等2 なし	85	9.94	1.52	4	11.00	1.25	16	13.69	0.98	32	14.75	1.48	40	10.30	1.21	7	16.43	0.98	7	15.71	0.97	3	20.33	0.78
070042xx99x1xx	上肢等の皮膚の悪性腫瘍 手術なし 手術・処置等2 1あり	4	25.50	0.62	1	24.00								2	15.50	0.68									
070042xx99x2xx	上肢等の皮膚の悪性腫瘍 手術なし 手術・処置等2 2あり	64	40.55	0.54	3	49.67	0.17	17	42.24	0.74	6	52.33	0.58	31	32.58	0.59	2	18.50	0.50				2	47.50	0.16
070042xx99x3xx	上肢等の皮膚の悪性腫瘍 手術なし 手術・処置等2 3あり	155	15.14	0.88				26	17.35	1.09	30	11.80	1.10	22	11.05	0.70	10	3.40	0.91	5	23.20	0.90	1	28.00	
070042xx97x0xx	上肢等の皮膚の悪性腫瘍 その他の手術あり 手術・処置等2 なし	161	16.47	0.91	8	46.50	1.64	43	13.49	0.93	65	16.75	1.36	53	11.51	0.72	6	29.00	0.83	8	14.88	0.68	5	12.20	0.87
070042xx97x1xx	上肢等の皮膚の悪性腫瘍 その他の手術あり 手術・処置等2 1あり	5	47.20	0.99				1	50.00					6	38.67	0.68							1	3.00	
070042xx97x2xx	上肢等の皮膚の悪性腫瘍 その他の手術あり 手術・処置等2 2あり	11	67.64	0.27				2	76.50	0.38	6	45.00	0.32	6	36.33	0.60							1	58.00	
070042xx97x3xx	上肢等の皮膚の悪性腫瘍 その他の手術あり 手術・処置等2 3あり	18	51.78	0.73	2	102.00	0.12	3	12.33	0.83	5	32.40	1.04	5	51.20	0.83				2	40.00	1.03	3	49.33	0.64
070042xx01x0xx	上肢等の皮膚の悪性腫瘍 皮膚悪性腫瘍切除術等 手術・処置等2 なし	1541	13.98	0.81	169	12.31	0.94	562	12.15	1.02	770	11.44	0.95	726	11.63	0.74	75	13.47	0.92	76	12.89	0.96	53	14.49	1.13
070042xx01x1xx	上肢等の皮膚の悪性腫瘍 皮膚悪性腫瘍切除術等 手術・処置等2 1あり	32	37.63	1.15				12	15.83	0.52	6	14.50	0.49	11	20.00	0.62				2	23.50	0.87	1	13.00	
070042xx01x2xx	上肢等の皮膚の悪性腫瘍 皮膚悪性腫瘍切除術等 手術・処置等2 2あり	29	72.90	0.52	1	125.00					3	51.33	0.26	9	79.33	0.51				1	45.00				
070042xx01x3xx	上肢等の皮膚の悪性腫瘍 皮膚悪性腫瘍切除術等 手術・処置等2 3あり	24	35.21	0.60	6	26.00	0.45	14	28.43	0.80	9	17.78	1.08	13	27.62	1.07	2	25.00	0.91	4	22.75	0.50			
070045xx99x0xx	黒色腫 手術なし 手術・処置等2 なし	77	10.74	1.16	1	2.00		8	9.25	0.79	11	22.55	0.73	19	12.68	0.87	3	29.67	1.38	1	11.00		2	3.00	0.47
070045xx99x1xx	黒色腫 手術なし 手術・処置等2 あり	923	10.96	0.73	40	8.50	0.42	140	10.33	0.89	186	9.06	0.69	174	10.10	0.71	40	8.45	1.15	11	7.18	0.33	4	6.00	0.24
070045xx97x0xx	黒色腫 その他の手術あり 手術・処置等2 なし	58	14.53	1.13	1	15.00		11	11.09	0.60	16	14.38	1.13	17	17.00	0.84	3	10.00	0.70	1	21.00		3	23.67	0.76
070045xx97x1xx	黒色腫 その他の手術あり 手術・処置等2 あり	46	28.91	0.79	1	7.00		7	40.71	1.11	10	22.20	1.04	8	38.63	0.46	7	25.86	0.80	1	11.00				
070045xx01x0xx	黒色腫 皮膚悪性腫瘍切除術等 手術・処置等2 なし	411	21.24	0.68	13	16.92	0.82	47	19.51	0.95	81	14.68	0.66	86	16.84	0.62	10	22.50	0.73	3	7.67	0.66	1	17.00	
070045xx01x1xx	黒色腫 皮膚悪性腫瘍切除術等 手術・処置等2 あり	161	36.40	0.55	4	29.00	0.33	29	27.24	0.75	22	35.68	0.48	31	32.61	0.66	2	32.50	0.11	8	71.13	0.63			
070050xx99xxxx	肩関節炎、肩の障害（その他） 手術なし	15	12.40	0.70	8	8.00	1.16	38	13.63	0.73	54	15.06	0.89	85	15.59	0.99	11	21.36	1.63	16	17.19	1.06	6	12.00	0.49
070050xx97xxxx	肩関節炎、肩の障害（その他） 手術あり	99	21.29	0.53	24	31.71	0.63	165	25.82	0.73	138	26.44	0.80	241	28.99	0.67	9	37.33	0.64	24	26.13	0.90	7	25.86	0.95
070060xx99xxxx	手肘の関節炎 手術なし	13	11.85	0.62	5	11.40	0.32	14	9.21	0.58	36	13.17	0.69	47	11.64	0.62	11	22.18	1.01	5	21.40	0.57	5	12.40	0.37
070060xx97xxxx	手肘の関節炎 手術あり	29	19.52	1.21	14	22.64	0.74	115	8.31	1.41	55	27.47	1.60	69	21.09	1.06	7	17.00	0.66	10	15.50	0.80			
070070xx99xxxx	骨髄炎 手術なし	69	20.96	0.90	25	28.92	0.62	83	22.34	1.01	143	26.02	0.78	154	23.71	0.91	14	34.79	0.93	27	26.30	0.99	18	30.89	0.75
070070xx97xxxx	骨髄炎 その他の手術あり	123	43.14	0.83	39	42.90	0.93	152	36.63	0.87	231	36.00	0.92	251	32.71	0.85	15	27.53	0.60	43	43.44	0.88	24	43.71	1.01
070070xx01xxxx	骨髄炎 骨部分切除術等	57	34.14	0.85	22	47.27	0.99	85	36.48	0.94	116	36.48	1.00	128	39.88	0.95	10	36.20	0.52	8	61.63	0.84	5	67.40	0.67
070080xx99xxxx	滑膜炎、腱鞘炎、軟骨などの炎症（上肢） 手術なし	5	6.00	0.49	7	15.00	0.52	18	7.44	0.71	29	15.00	1.12	35	12.69	0.66	7	15.43	0.89	11	11.45	0.90	1	9.00	
070080xx97xxxx	滑膜炎、腱鞘炎、軟骨などの炎症（上肢） 手術あり	113	8.67	1.07	84	10.68	1.55	187	8.30	1.13	358	10.08	1.07	443	9.22	1.30	66	12.86	0.97	94	7.98	1.34	35	12.06	0.83
070085xx99xxxx	滑膜炎、腱鞘炎、軟骨などの炎症（上肢以外） 手術なし	43	18.77	0.94	21	14.71	0.89	70	16.51	1.15	95	13.72	1.00	153	14.43	1.17	24	15.96	0.54	27	11.89	0.90	10	12.70	0.88
070085xx97xxxx	滑膜炎、腱鞘炎、軟骨などの炎症（上肢以外） 手術あり	326	18.58	1.08	104	14.79	1.02	449	11.58	1.08	525	14.54	1.05	811	13.16	1.21	86	18.77	0.95	161	13.76	1.09	40	18.20	0.93
070090xx99xxxx	筋炎（感染性を含む。） 手術なし	69	13.59	1.18	34	11.53	0.95	123	14.25	1.06	126	15.08	1.02	175	14.03	0.84	12	12.08	0.57	32	8.91	0.75	18	13.67	0.71
070090xx97xxxx	筋炎（感染性を含む。） 手術あり	40	18.05	1.46	14	9.21	1.39	44	12.25	1.39	82	15.16	1.71	121	13.44	1.39	6	17.83	1.08	13	11.23	0.98	8	15.00	1.26
07010xxx99xxxx	化膿性関節炎（下肢） 手術なし	37	19.76	0.96	48	18.98	0.99	228	17.94	0.91	312	15.31	0.91	449	18.10	0.93	63	18.30	1.17	75	18.59	0.97	40	24.25	0.93
07010xxx97xxxx	化膿性関節炎（下肢） 手術あり	162	45.53	0.72	61	42.33	0.82	241	42.57	0.75	342	42.35	0.70	449	44.34	0.79	40	49.17	0.82	44	45.20	0.76	21	47.67	0.64
070140xx99x0xx	脳性麻痺 手術なし 手術・処置等2 なし	119	8.78	0.98	20	9.70	1.08	74	8.15	2.23	99	8.76	1.30	160	7.63	1.64	10	10.20	0.87	19	4.79	0.62	20	9.00	1.45
070140xx99x1xx	脳性麻痺 手術なし 手術・処置等2 あり	89	26.40	0.84	30	31.27	0.98	131	32.21	1.01	86	21.28	1.02	105	24.55	0.82	18	19.67	0.63	22	29.82	1.09	14	39.21	1.06
070140xx97x0xx	脳性麻痺 手術あり 手術・処置等2 なし	21	14.57	0.64	5	40.00	1.43	10	9.10	0.51	18	13.17	0.79	41	15.10	0.80	4	19.25	0.88	4	4.75	1.02	2	21.50	0.49
070140xx97x1xx	脳性麻痺 手術あり 手術・処置等2 あり	38	37.45	0.60	5	21.40	0.87	10	49.70	0.58	60	25.45	0.98	39	41.41	0.68	3	30.67	0.30	1	15.00		2	20.00	0.28
070150xx99xxxx	上肢神経障害（胸郭出口症候群含む。） 手術なし	48	13.54	0.97	11	13.00	0.47	16	11.06	0.80	57	21.49	0.90	43	12.53	1.25	4	10.50	0.53	6	7.67	1.10	2	8.00	0.53
070150xx97xxxx	上肢神経障害（胸郭出口症候群含む。） 手術あり	23	14.30	0.66	1	26.00		5	13.20	0.78	36	15.33	0.76	37	25.05	0.98	1	47.00		10	11.10	0.32	1	128.00	
070160xx99xxxx	上肢末梢神経麻痺 手術なし	19	8.26	0.78	7	6.71	0.42	14	18.71	1.72	30	7.53	0.96	29	8.76	1.02	8	13.38	0.35	4	4.25	0.40	1	15.00	
070160xx97xxxx	上肢末梢神経麻痺 その他の手術あり	9	20.22	1.47	1	2.00		11	11.36	1.13	10	9.20	1.12	19	11.05	0.72	4	5.00	0.59	2	9.50	1.12	1	8.00	
070160xx01xxxx	上肢末梢神経麻痺 手根管開放手術等	534	7.31	0.85	302	7.32	0.95	850	6.71	0.86	1301	7.59	0.91	1730	6.93	1.06	247	8.38	0.89	366	7.81	0.90	121	8.31	1.02
070170xx99xxxx	下肢神経疾患 手術なし	12	17.17	1.56	8	22.13	0.91	41	10.17	1.03	42	14.00	1.22	68	17.68	0.88	14	17.86	0.88	21	17.24	1.11	4	32.50	0.93
070170xx97xxxx	下肢神経疾患 手術あり	35	14.00	0.69	5	8.60	0.71	26	13.96	1.06	115	14.39	0.70	55	10.76	0.66	4	13.50	0.82	8	13.13	0.83	4	7.00	0.56
070180xx99xxxx	脊椎変形 手術なし	195	4.62	1.39	21	6.71	1.38	198	6.12	1.87	74	5.73	1.14	85	5.67	0.98	14	18.86	1.10	21	5.81	1.28	1	14.00	
070180xx97xxxx	脊椎変形 手術あり	545	23.59	0.65	175	20.98	0.89	226	24.33	0.68	195	26.57	0.67	233	26.98	0.80	4	18.25	0.53	25	21.36	0.47	2	51.50	1.25
070190xx99xxxx	上肢・手の変形（偽関節を除く。） 手術なし										2	13.50	0.58	1	2.00										
070190xx97xxxx	上肢・手の変形（偽関節を除く。） その他の手術あり	18	7.17	1.05	2	2.00	0.00	13	2.77	0.30	33	4.30	1.30	29	3.45	0.63	6	13.00	0.87	12	7.08	0.86			
070190xx01xxxx	上肢・手の変形（偽関節を除く。） 巨指症手術等	53	7.62	0.81	16	8.44	1.28	59	4.31	0.77	59	5.32	0.96	87	4.56	0.74	10	5.00	0.91	11	4.55	0.89	5	5.20	0.21
070200xx99xxxx	手関節症（変形性を含む。） 手術なし	2	4.50	0.79				4	10.50	0.40	4	15.50	0.17	5	23.00	1.34	3	14.33	0.77	3	12.00	1.10			
070200xx97xxxx	手関節症（変形性を含む。） 手術あり	203	9.60	0.71	35	16.60	1.08	175	9.82	0.74	227	12.93	0.83	268	10.84	0.89	38	12.39	0.81	110	13.65	0.76	21	12.86	1.06
070210xx99xxxx	下肢の変形 手術なし	4	4.25	0.30	1	9.00		5	22.60	0.36	14	15.07	1.06	19	16.74	1.39	1	27.00		3	14.00	0.94	3	3.67	0.79
070210xx97xxxx	下肢の変形 その他の手術あり	70	22.39	0.93	11	8.73	0.98	47	19.06	1.41	91	18.10	1.14	136	17.46	1.07	18	19.94	1.07	21	16.90	1.02	10	37.00	1.69
070210xx01xxxx	下肢の変形 骨切り術 前腕、下腿等	211	24.37	0.61	36	23.28	0.64	107	24.66	0.58	172	24.67	0.75	228	22.95	0.69	28	23.93	0.55	33	24.94	0.61	14	31.64	0.60
070220xx99xxxx	股関節症（変形性を含む。） 手術なし	64	11.78	1.73	117	16.68	0.91	310	8.33	1.50	262	12.94	0.93	378	13.75	1.00	52	19.29	0.97	67	13.81	1.06	35	17.31	0.88
070220xx97xxxx	股関節症（変形性を含む。） その他の手術あり	286	24.59	1.07	30	12.57	2.51	203	12.96	1.42	143	30.43	0.93	261	15.94	1.34	65	20.18	1.33	49	20.00	1.33	10	16.70	1.51
070220xx020xxx	股関節症（変形性を含む。） 大腿骨頭回転骨切り術等 手術・処置等1 なし	75	37.56	0.65	1	16.00		17	40.59	0.85	13	46.38	0.80	16	26.44	0.71				1	37.00		1	23.00	
070220xx021xxx	股関節症（変形性を含む。） 大腿骨頭回転骨切り術等 手術・処置等1 あり	25	38.68	0.55				5	61.40	0.41	6	72.33	0.59	10	52.40	0.28	3	59.00	0.31	1	58.00				
070220xx010xxx	股関節症（変形性を含む。） 人工関節再置換術等 手術・処置等1 なし	1521	29.10	0.50	270	30.60	0.40	1464	30.67	0.45	1742	30.51	0.46	1722	33.00	0.48	177	39.72	0.46	337	34.08	0.38	54	31.02	0.38

※診断群分類は平成20年4月版を使用

診断群分類別在院日数の状況

診断群分類番号	診断群分類名称	平成20年度																					平成21年度																								
		平成15年度 新規DPC対象病院			平成16年度 新規DPC対象病院			平成18年度 新規DPC対象病院			平成20年度 新規DPC対象病院			平成21年度 新規DPC対象病院			平成18,19年度 新規DPC準備病院			平成20年度 新規DPC準備病院			平成15年度 新規DPC対象病院			平成16年度 新規DPC対象病院			平成18年度 新規DPC対象病院			平成20年度 新規DPC対象病院			平成21年度 新規DPC対象病院			平成18,19年度 新規DPC準備病院			平成20年度 新規DPC準備病院			平成21年度 新規DPC準備病院		
		件数	平均値	変動係数	件数	平均値	変動係数	件数	平均値	変動係数	件数	平均値	変動係数	件数	平均値	変動係数	件数	平均値	変動係数	件数	平均値	変動係数	件数	平均値	変動係数	件数	平均値	変動係数	件数	平均値	変動係数	件数	平均値	変動係数	件数	平均値	変動係数	件数	平均値	変動係数	件数	平均値	変動係数	件数	平均値	変動係数
070220xx011xxx	股関節症（変形性を含む。） 人工関節再置換術等 手術・処置等1 あり	657	32.32	0.54	127	30.56	0.42	480	32.52	0.46	580	31.95	0.56	722	31.27	0.64	78	32.83	0.42	71	36.99	0.41	748	31.00	0.47	126	32.41	0.45	490	31.46	0.41	633	34.27	0.57	786	29.89	0.60	90	33.69	0.64	84	34.76	0.35	14	42.21	0.75
070230xx99xxxx	膝関節症（変形性を含む。） 手術なし	45	9.87	0.94	53	16.38	0.86	228	11.57	1.26	217	16.35	0.90	496	18.13	0.97	96	19.68	0.70	121	21.82	1.05	64	12.53	1.06	38	16.71	0.87	236	11.16	0.96	247	17.70	1.10	440	18.60	0.88	103	19.12	0.71	89	17.15	1.04	49	20.90	0.95
070230xx97xxxx	膝関節症（変形性を含む。） その他の手術あり	161	10.75	1.84	38	4.53	1.53	69	11.70	1.45	99	10.17	1.41	187	11.83	1.12	46	10.33	2.47	37	13.35	2.18	188	10.30	1.24	51	6.82	2.30	78	14.19	1.73	98	10.17	1.68	192	10.88	1.41	52	9.13	1.40	55	12.65	2.25	6	6.17	0.57
070230xx02xxxx	膝関節症（変形性を含む。） 関節滑膜切除術 肩、股、膝等	208	25.40	0.83	119	13.18	0.99	299	22.20	0.86	342	19.07	1.01	546	20.16	0.92	66	31.70	0.79	80	21.45	1.12	193	26.16	0.72	152	13.86	1.00	321	25.58	0.81	349	20.92	0.94	578	19.17	0.91	53	31.60	0.78	89	25.07	1.00	34	21.41	0.96
070230xx010xxx	膝関節症（変形性を含む。） 人工関節再置換術等 手術・処置等1 なし	1793	32.03	0.41	639	30.46	0.37	2939	29.28	0.45	2711	32.53	0.40	3599	35.43	0.47	359	41.14	0.45	554	37.92	0.40	1830	31.13	0.37	721	29.97	0.38	3153	28.88	0.41	3006	33.02	0.44	3700	33.93	0.43	369	39.05	0.44	603	36.70	0.39	224	37.44	0.46
070230xx011xxx	膝関節症（変形性を含む。） 人工関節再置換術等 手術・処置等1 あり	98	39.85	0.49	112	29.64	0.35	178	30.39	0.30	300	31.04	0.49	427	35.75	0.60	20	49.20	0.63	29	44.07	0.34	113	34.07	0.33	123	32.67	0.35	217	30.77	0.38	344	31.49	0.49	523	31.57	0.49	18	36.44	0.57	27	28.26	0.37	2	28.50	0.22
070240xx99xxxx	動揺関節症 手術なし													9	7.67	0.49				1	29.00								1	3.00		2	13.00	1.09	2	4.00	0.35									
070240xx97xxxx	動揺関節症 手術あり	24	13.79	0.61	7	12.00	0.54	114	14.25	0.51	11	11.64	0.69	41	14.56	0.79	17	5.94	0.79	8	6.63	0.94	10	12.10	0.75	6	7.00	0.74	94	14.99	0.70	15	9.60	0.65	38	13.63	1.20	32	6.25	0.69	4	12.00	0.58	31	19.68	0.43
070250xx99xxxx	関節内障、関節内遊離体 手術なし	3	21.67	0.86				1	19.00		1	30.00		2	9.00	1.10				1	15.00		3	5.00	0.60				2	10.00	0.00	1	2.00		5	9.60	1.49	1	35.00		1	35.00				
070250xx97xxxx	関節内障、関節内遊離体 手術あり	77	10.21	0.75	21	5.86	0.66	75	6.92	0.85	102	7.25	0.96	137	7.43	1.36	11	11.73	1.78	14	6.14	0.53	62	10.03	0.73	16	5.19	0.59	69	6.55	0.87	100	7.81	1.06	148	6.46	0.82	12	7.75	0.71	18	7.28	0.58	15	3.40	0.65
070270xx99xxxx	膝蓋骨の障害 手術なし													4	21.00	0.67							1	2.00		2	8.50	0.92				4	14.00	0.63	4	7.25	0.74	1	36.00		1	2.00				
070270xx97xxxx	膝蓋骨の障害 手術あり	54	18.81	0.72	16	17.75	0.98	43	18.16	0.74	40	21.18	0.72	90	17.91	0.62	8	21.63	0.76	8	15.25	0.54	54	20.98	0.74	11	25.45	0.79	43	17.02	0.67	65	23.38	0.58	78	18.23	0.73	5	28.80	0.62	12	16.42	0.73	3	58.67	0.67
070280xx99xxxx	骨端症、骨軟骨障害・骨壊死、発育期の膝関節障害 手術なし	9	14.11	1.27	2	12.00	1.06	6	26.17	2.17	14	15.14	0.96	26	22.81	1.07	2	14.00	0.40	2	41.00	0.24	9	13.67	0.85				5	18.80	0.68	16	12.94	0.57	11	12.00	1.11	2	16.00	0.35	4	21.75	1.05	1	20.00	
070280xx97xxxx	骨端症、骨軟骨障害・骨壊死、発育期の膝関節障害 手術あり	166	16.80	0.88	32	15.75	0.88	113	21.11	0.95	157	17.75	1.08	185	15.91	0.93	31	18.61	1.02	27	16.85	0.88	175	16.57	0.91	23	11.22	1.21	110	20.21	0.95	146	17.01	1.07	204	16.87	0.96	23	17.65	1.03	29	16.76	0.94	15	18.60	1.21
070290xx99xxxx	上肢関節拘縮・強直 手術なし	9	18.44	0.63	5	6.60	0.83	10	11.00	0.86	14	12.71	1.36	43	25.07	1.53	11	18.18	0.55	9	23.22	0.75	7	13.29	0.70	1	16.00		10	15.60	1.07	18	24.50	0.85	28	19.18	0.83	5	29.80	0.93	14	17.43	0.92	4	12.50	1.19
070290xx97xxxx	上肢関節拘縮・強直 手術あり	114	16.02	0.82	30	14.80	0.69	184	15.01	0.91	187	14.33	0.84	209	15.80	0.92	33	11.52	1.05	46	13.72	0.87	131	16.26	0.88	38	13.87	0.76	200	14.16	0.84	192	13.97	0.90	282	13.95	0.85	34	14.85	0.97	44	13.84	0.88	23	12.87	0.97
070310xx99xxxx	下肢関節拘縮・強直 手術なし	1	59.00		1	5.00		1	22.00		7	40.86	1.32	10	20.60	0.88	3	25.33	0.26	2	19.00	1.27	1	8.00					6	24.17	0.58	5	17.00	0.70	14	21.00	1.01	2	10.00	0.42	2	14.00	0.61	3	16.33	0.45
070310xx97xxxx	下肢関節拘縮・強直 手術あり	49	27.12	0.87	12	15.08	0.78	67	21.18	1.11	56	20.52	0.75	68	24.71	0.98	6	44.33	1.22	12	21.25	0.61	40	25.77	0.76	12	19.92	0.91	33	16.88	0.97	48	16.81	0.96	68	17.12	0.75	3	20.33	0.73	10	24.80	0.81	11	29.00	1.16
070330xx99xxxx	脊椎感染（感染を含む。） 手術なし	135	36.42	0.79	88	35.16	0.78	401	38.14	0.73	469	34.07	0.78	615	40.34	0.79	56	36.43	0.68	87	42.23	0.65	157	34.29	0.85	106	37.23	0.68	377	39.38	0.73	518	38.47	0.76	615	37.60	0.74	60	44.38	0.89	73	40.60	0.84	45	40.96	0.60
070330xx97xxxx	脊椎感染（感染を含む。） その他の手術あり	60	48.70	0.63	26	62.85	0.61	80	71.16	0.61	110	64.13	0.61	123	71.11	0.66	8	67.75	1.09	19	60.89	0.79	58	51.05	0.63	22	58.41	0.50	93	63.78	0.61	116	65.39	0.59	112	68.07	0.63	12	50.25	0.77	25	53.72	0.91	9	99.44	0.41
070330xx01xxxx	脊椎感染（感染を含む。） 脊椎固定術等	70	60.20	0.59	15	56.33	0.42	59	73.86	0.60	53	74.62	0.61	56	64.39	0.65	3	85.33	0.29	9	81.00	0.57	65	64.94	0.57	10	62.70	0.46	76	68.99	0.66	57	70.25	0.60	56	78.88	0.65	2	26.00	1.20	10	60.00	0.70	1	86.00	
07034xxx99xx0x	脊柱管狭窄（脊椎症を含む。） 手術なし 副傷病なし	2630	6.96	1.24	916	10.01	1.44	4029	8.36	1.42	6485	9.40	1.27	7090	12.39	1.24	1282	12.20	1.24	1394	11.55	1.39	2729	7.06	1.36	1090	8.89	1.32	4288	7.82	1.52	6169	9.05	1.34	7289	11.08	1.23	1224	12.00	1.26	1435	11.65	1.29	611	13.44	1.24
07034xxx99xx1x	脊柱管狭窄（脊椎症を含む。） 手術なし 副傷病あり	80	20.10	0.97	28	28.14	0.64	151	18.77	1.18	197	20.56	0.82	74	22.26	1.08	10	28.60	0.80	15	25.07	0.79	61	24.74	1.24	35	19.86	0.82	138	21.35	1.02	287	21.49	0.78	248	20.65	0.88	15	40.13	0.79	14	31.79	1.02	7	27.14	0.85
07034xxx97xxxx	脊柱管狭窄（脊椎症を含む。） その他の手術あり	3685	24.76	0.61	1190	27.04	0.66	5312	24.63	0.62	6231	25.25	0.62	6918	27.76	0.68	855	25.25	0.72	1256	25.24	0.63	3681	24.32	0.65	1333	25.84	0.67	5538	24.12	0.58	6210	25.19	0.63	7041	25.48	0.68	890	25.79	0.74	1291	24.71	0.70	596	30.98	0.69
07034xxx01xxxx	脊柱管狭窄（脊椎症を含む。） 内視鏡下椎弓切除術	167	16.54	0.58	1	18.00		124	15.20	0.50	41	22.76	0.81	102	19.25	0.55	1	23.00		4	13.00	0.35	178	17.46	0.71	2	13.50	0.37	190	15.04	0.52	74	18.38	0.71	99	15.53	0.60	7	19.29	0.65	5	19.80	0.50			
070350xx99xx0x	椎間板変性、ヘルニア 手術なし 副傷病なし	490	6.76	1.04	392	9.59	1.01	1374	9.48	1.07	2164	10.23	0.96	3209	12.07	0.94	565	11.90	0.85	572	10.77	0.99	453	6.87	1.01	367	8.48	1.11	1292	9.04	1.13	1962	9.66	1.00	2605	10.84	0.95	525	11.33	1.08	530	12.01	1.14	250	11.46	1.12
070350xx99xx1x	椎間板変性、ヘルニア 手術なし 副傷病あり	92	11.76	1.06	86	12.88	0.73	301	14.86	1.09	419	15.34	1.14	453	15.29	0.88	78	12.13	0.99	59	15.47	0.89	98	12.51	1.05	92	12.90	0.85	379	12.02	1.05	478	14.90	0.93	795	13.37	0.98	83	14.13	0.92	56	12.45	0.89	39	12.64	0.89
070350xx97xxxx	椎間板変性、ヘルニア その他の手術あり	815	19.30	0.72	414	21.08	0.62	2055	19.75	0.64	2285	20.01	0.55	2826	21.04	0.62	359	21.42	0.57	522	20.64	0.71	792	19.00	0.65	484	19.45	0.61	2011	19.17	0.61	2172	20.11	0.61	2808	19.32	0.67	340	23.37	0.72	495	21.01	0.66	234	22.24	0.51
070350xx01xxxx	椎間板変性、ヘルニア 内視鏡下椎間板摘出（切除）術	129	12.07	0.47	50	14.86	0.66	392	13.34	0.55	205	13.29	0.60	398	14.90	0.69	4	36.50	1.00	15	11.20	0.53	148	12.98	0.56	50	14.70	0.64	529	11.87	0.59	193	12.38	0.53	413	13.93	0.56	37	16.51	0.75	18	17.39	1.06	21	11.62	0.46
070360xx99xxxx	不安定椎 手術なし	178	5.12	0.96	118	6.04	1.58	534	4.82	1.39	495	5.63	1.18	462	9.75	1.20	82	11.48	1.14	111	6.86	1.28	162	7.15	1.42	122	5.95	1.92	466	4.90	1.71	513	6.47	1.39	602	7.01	1.42	92	8.38	1.11	110	9.30	1.77	31	10.19	1.39
070360xx97xxxx	不安定椎 その他の手術あり	25	13.92	0.58	15	14.80	0.31	44	15.45	1.24	69	11.93	0.85	40	14.03	1.23	8	10.38	1.04	13	13.31	0.81	26	14.65	0.51	8	20.25	0.74	39	10.92	0.64	70	9.13	0.87	52	9.71	1.07	7	12.00	1.04	10	7.50	1.04	2	17.50	0.44
070360xx01xxxx	不安定椎 椎弓切除術等	325	27.21	0.62	183	25.95	0.47	801	25.10	0.50	641	28.04	0.54	895	27.29	0.61	54	32.74	0.69	145	23.34	0.36	303	26.11	0.54	189	25.34	0.45	801	24.07	0.50	697	26.02	0.52	948	24.98	0.61	50	32.54	0.55	161	26.06	0.70	44	27.68	0.57
070370xx99xxxx	脊椎骨粗鬆症 手術なし	25	21.24	1.09	40	27.38	0.81	143	24.83	0.68	202	21.37	0.66	335	26.51	0.72	30	25.70	0.58	44	19.52	0.93	29	19.14	1.01	48	27.96	0.73	178	21.33	0.71	208	25.29	0.65	493	25.89	0.59	38	29.26	0.61	41	25.68	0.91	35	25.23	0.56
070370xx97xxxx	脊椎骨粗鬆症 手術あり	6	47.00	0.30	13	43.54	0.60	13	51.00	0.72	11	33.91	0.66	41	46.63	0.97	1	31.00		4	38.75	0.60	7	12.29	0.95	5	30.40	0.31	22	25.09	0.79	9	58.56	0.60	64	34.17	0.88				2	33.00	0.56	7	29.71	0.31
070380xx99xxxx	ガングリオン 手術なし	5	5.00	0.75							4	10.75	0.39	9	4.67	0.69							2	2.00	0.00	1	3.00		1	2.00		3	11.33	0.80	1	3.00								1	2.00	
070380xx97xxxx	ガングリオン その他の手術あり	14	9.36	0.46	2	10.00	0.28	11	9.55	1.57	13	9.15	0.67	60	8.82	1.52	7	7.71	0.60	13	6.15	1.12	11	7.82	0.95	5	12.00	0.68	12	6.50	0.53	15	6.20	0.65	18	5.89	0.63	6	6.17	1.05	10	7.60	0.92	5	8.00	1.54
070380xx01xxxx	ガングリオン 関節滑膜切除術等	55	7.96	0.76	27	5.96	0.75	88	5.45	0.74	155	6.01	0.78	151	7.34	0.88	22	6.91	0.80	31	5.58	0.93	71	8.38	0.95	25	4.60	0.71	96	5.05	0.66	154	6.05	0.73	165	6.07	0.80	23	8.43	0.94	30	5.97	1.07	11	8.09	0.62
070390xx99xxxx	線維芽細胞性障害 手術なし	8	28.00	0.50	4	8.75	0.59	7	10.86	0.64	16	11.69	0.77	31	19.10	0.88	7	7.14	0.61	3	3.33	0.17	3	10.33	0.46	4	28.75	1.08	8	26.13	1.66	14	13.57	0.84	17	13.29	0.59	2	28.00	1.16	1	15.00		1	31.00	
070390xx97xxxx	線維芽細胞性障害 手術あり	120	11.87	0.63	40	14.43	0.86	113	10.09	0.88	150	10.35	0.79	202	11.75	1.28	15	22.67	0.83	31	9.87	0.64	152	9.28	0.83	33	14.91	0.75	114	11.91	0.74	183	10.69	0.91	208	9.50	0.78	22	25.86	1.62	27	8.48	0.82	19	11.21	0.94
070395xx99xxxx	壊死性筋膜炎 手術なし	20	21.55	0.54	6	18.33	0.96	22	16.23	0.71	39	23.05	0.90	39	20.15	1.04	2	14.50	0.83	12	19.00	1.43	20	21.85	0.92	10	13.00	0.76	36	19.33	0.91	40	14.43	0.88	56	21.00	0.96				11	28.00	1.31	3	59.67	0.88
070395xx97xxxx	壊死性筋膜炎 手術あり	87	49.60	0.73	29	36.62	0.83	110	52.17	0.81	126	49.79	0.67	124	48.44	0.72	15	66.93	0.89	16	43.56	0.81	106	51.23	0.74	26	58.85	0.67	126	51.54	0.70	144	55.69	0.70	161	47.65	0.83	16	32.06	1.01	26	50.73	0.77	7	37.29	1.16
070400xx99xxxx	股関節骨頭壊死 手術なし	26	16.15	0.94	1	3.00		23	15.65	0.84	31	21.94	1.04	73	20.88	0.80	9	18.44	0.67	12	37.08	0.75	27	11.74	0.71	3	14.67	0.78	19	19.53	0.75	47	18.91	1.25	62	23.53	0.93	12	25.58	0.53	10	26.80	0.74	2	40.00	0.78
070400xx97xxxx	股関節骨頭壊死 その他の手術あり	73	21.27	1.06	6	34.67	0.75	39	21.56	0.86	48	23.67	0.90	63	27.41	1.04	16	9.06	0.87	10	14.90	1.09	94	17.23	0.95	9	17.11	0.89	56	16.63	0.84	48	23.17	0.97	48	18.81	1.44	14	9.07	1.40	13	15.00	1.11	10	30.80	0.90
070400xx010xxx	股関節骨頭壊死 人工関節再置換術等 手術・処置等1 なし	362	31.76	0.53	77	36.30	0.70	323	32.30	0.52	333	32.59	0.61	432	36.51	0.61	38	43.39	0.55	57	38.61	0.37	382	32.91	0.54	58	28.05	0.54	311	31.14	0.44	332	33.66	0.48	413	33.87	0.66	44	40.84	0.57	82	32.60	0.38	34	37.47	0.59
070400xx011xxx	股関節骨頭壊死 人工関節再置換術等 手術・処置等1 あり	56	35.64	0.46	9	34.44	0.80	25	27.80	0.46	32	33.44	0.56	43	39.35	0.69	10	42.70	0.38	10	45.40	0.56	52	34.33	0.56	8	34.13	0.57	32	38.19	0.68	33	31.33	0.44	55	33.49	0.44	17	31.82	0.50	3	39.33	0.28			
070420xx99xxxx	大腿骨頭すべり症 手術なし	4	10.25	1.17	1	34.00		2	8.50	0.08	3	3.67	0.42	4	22.25	1.15				2	26.00	0.92							1	17.00		1	19.00		2	8.00	0.71							2	55.00	0.31
070420xx97xxxx	大腿骨頭すべり症 手術あり	55	23.58	1.13	11	15.36	0.97	43	20.53	1.16	25	28.56	0.89	39	16.79	0.91	7	12.43	0.52	4	19.50	0.73	59	21.66	0.96	4	6.75	0.43	26	22.08	1.39	50	19.62	0.93	56	17.57	0.94	8	9.25	0.61	6	14.50	0.89	12	28.50	0.81
070430xx99xxxx	神経異栄養症、骨成長障害、骨障害（その他） 手術なし	88	12.92	0.92	5	8.60	0.85	21	15.24	0.96	20	21.85	0.86	32	24.94	1.09	10	35.90	0.96	5	12.40	1.08	67	15.67	1.19	3	2.33	0.25	26	20.65	1.14	29	15.66	1.25	41	20.29	1.24	13	8.46	2.00	3	12.33	1.45	1	34.00	
070430xx97xxxx	神経異栄養症、骨成長障害、骨障害（その他） その他の手術あり	44	14.23	0.95	13	12.31	0.91	26	18.50	1.32	44	13.77	1.34	56	20.71	1.14	2	9.00	0.79	13	15.08	1.07	50	17.62	1.10	10	7.80	0.75	27	13.74	0.92	45	16.04	0.88	61	14.48	1.26	3	22.67	0.67	7	9.14	0.58	7	6.57	0.29
070430xx01xxxx	神経異栄養症、骨成長障害、骨障害（その他） 骨部分切除術等	39	6.97	0.47	5	4.40	0.30	26	7.77	0.77	32	8.22	0.83	24	7.71	1.13	4	6.75	0.73	2	10.00	0.85	36	7.47	0.51	4	9.75	1.02	25	5.48	0.56	21	5.05	0.53	21	6.57	0.62	4	8.00	0.70	10	6.30	0.97	5	5.20	0.32
070440xx99xxxx	色素性絨毛結節性滑膜炎 手術なし	4	4.50	0.53				1	12.00		1	3.00		6	15.33	0.98										1	2.00					3	25.33	0.22	4	27.50	0.90									
070440xx97xxxx	色素性絨毛結節性滑膜炎 手術あり	34	17.06	0.49	13	13.15	0.94	19	14.11	0.46	20	12.20	0.88	40	13.73	0.68	3	11.33	0.40	6	18.50	0.76	45	16.40	0.78	4	15.00	0.67	21	10.48	0.47	27	13.00	0.61	43	16.49	0.91	3	12.67	0.83	4	11.25	0.89	3	29.33	0.52
070460xx99xxxx	股関節ペルテス病 手術なし	14	31.00	0.58	5	25.20	0.87	3	30.00	0.47	12	19.42	1.13	11	19.00	0.63				5	10.20	0.73	10	26.90	0.72	1	2.00		4	37.00	0.44	10	61.60	1.58	12	24.58	0.71	1	31.00		1	15.00		6	32.83	0.83
070460xx97xxxx	股関節ペルテス病 手術あり	21	33.62	1.02	4	12.00	0.59	18	31.06	1.09	5	12.80	0.73	26	18.73	0.90							25	33.12	1.03	1	6.00		8	31.63	1.03	7	26.71	1.15	20	25.20	1.36				2	35.50	1.25	8	15.00	1.39
070470xx99x0xx	関節リウマチ 手術なし 手術・処置等2 なし	1419	15.10	1.03	276	13.25	0.91	605	16.69	0.96	784	15.47	1.09	1141	15.88	1.17	203	15.19	1.02	181	13.36	1.38	1195	16.05	1.11	261	14.19	0.81	621	16.26	0.97	679	15.44	1.01	850	16.56	0.96	217	11.70	1.17	275	11.32	1.40	113	9.46	1.36
070470xx99x1xx	関節リウマチ 手術なし 手術・処置等2 1あり	31	26.26	1.12	5	22.60	0.30	11	28.36	0.87	20	28.20	0.79	20	29.75	0.82	12	14.33	1.23	4	44.25	0.65	26	28.04	0.81	15	11.20	1.86	10	24.30	0.56	19	29.89	0.93	22	34.55	0.75	4	38.50	0.48	1	7.00		2	16.50	0.04
070470xx99x2xx	関節リウマチ 手術なし 手術・処置等2 2あり	229	34.52	0.62	140	24.80	0.80	285	32.14	0.80	321	33.80	0.79	362	36.44	0.77	199	29.34	0.82	120	29.53	0.97	234	37.26	0.78	141	24.08	0.89	263	32.82	0.80	339	31.01	0.76	379	31.23	0.71	139	32.96	0.89	107	33.37	0.80	50	37.40	0.69
070470xx99x3xx	関節リウマチ 手術なし 手術・処置等2 3あり	1622	3.41	1.64	406	3.19	1.13	698	3.42	1.35	1487	3.04	1.42	1590	3.68	2.05	352	4.46	1.76	823	2.43	1.01	1362	3.45	1.76	337	3.31	1.22	740	3.42	1.05	1762	3.25	1.52	1692	3.37	1.50	402	3.35	1.55	862	2.84	1.58	143	2.80	1.09
070470xx97x0xx	関節リウマチ その他の手術あり 手術・処置等2 なし	99	22.80	0.76	37	12.51	1.23	32	34.50	0.67	52	29.25	1.13	83	29.02	0.94	5	20.00	1.08	43	10.26	1.98	80	30.65	0.89	24	5.92	1.20	45	18.36	0.90	58	23.91	0.93	85	16.01	1.07	7	17.86	1.29	38	13.11	1.66	4	21.50	1.03
070470xx97x1xx	関節リウマチ その他の手術あり 手術・処置等2 1あり	10	46.10	0.67	1	61.00		4	36.75	0.70	7	36.71	1.02	7	95.86	0.59				3	33.00	0.11	12	47.00	0.66				4	29.25	0.48	10	33.10	0.61	14	41.50	0.80	1	15.00		3	30.67	0.18			
070470xx97x2xx	関節リウマチ その他の手術あり 手術・処置等2 2あり	84	44.93	0.83	22	37.00	0.55	46	43.11	0.82	63	52.24	0.80	67	58.45	0.62	18	43.83	0.84	10	45.70	0.44	57	54.74	0.81	18	57.67	0.68	46	46.00	0.66	61	39.13	0.60	65	40.68	0.71	13	43.15	0.69	22	39.95	0.67	9	80.89	0.63
070470xx97x3xx	関節リウマチ その他の手術あり 手術・処置等2 3あり	12	36.75	0.98	1	39.00		3	39.67	0.24	4	18.50	0.80	8	79.00	0.81	2	97.50	0.86	2	43.00	1.32	8	37.25	0.72	1	6.00		1	38.00		11	35.36	0.75	8	45.75	0.86	1	22.00		4	24.25	1.67			
070470xx03x0xx	関節リウマチ 筋肉内異物摘出術等 手術・処置等2 なし	164	14.40	0.74	29	12.24	0.91	85	11.62	0.77	113	10.83	0.96	117	9.73	1.02	8	8.13	0.74	16	13.25	0.76	137	13.84	0.75	25	12.72	0.60	73	10.01	0.81	123	10.64	0.89	122	11.70	0.98	5	15.80	1.11	17	6.65	0.98	4	36.00	0.54
070470xx03x1xx	関節リウマチ 筋肉内異物摘出術等 手術・処置等2 1あり	1	17.00											1	28.00		1	12.00								2	35.50	1.10				1	6.00													
070470xx03x2xx	関節リウマチ 筋肉内異物摘出術等 手術・処置等2 2あり	172	31.99	0.77	49	25.59	0.55	139	26.54	0.69	182	25.03	0.70	175	27.39	0.72	29	20.03	0.60	43	31.60	0.69	179	26.35	0.68	60	28.68	0.66	152	23.26	0.84	178	27.69	0.68	215	24.03	0.73	26	23.62	0.53	22	24.82	0.75	9	24.22	0.71
070470xx03x3xx	関節リウマチ 筋肉内異物摘出術等 手術・処置等2 3あり	1	30.00		2	33.50	0.06	2	28.00	0.20	9	39.33	0.57	6	48.00	0.32	1	22.00		2	31.50	0.02	3	62.00	0.45	1	32.00		3	32.67	0.35	10	46.60	0.46	6	42.17	0.38	1	52.00							
070470xx02x0xx	関節リウマチ 関節形成手術 肩、股、膝+人工骨頭挿入術 肩、股等 手術・処置等2 なし	44	26.66	0.64	1	11.00		4	13.75	0.58	18	18.67	0.37	18	16.39	0.79	2	20.00	0.14	2	21.00	0.13	40	22.70	0.49	2	28.50	0.37	8	12.00	0.86	9	17.89	0.44	21	24.76	1.29	1	17.00		1	58.00				
070470xx02x1xx	関節リウマチ 関節形成手術 肩、股、膝+人工骨頭挿入術 肩、股等 手術・処置等2 1あり	2	16.00	0.80										1	30.00								1	32.00																						
070470xx02x2xx	関節リウマチ 関節形成手術 肩、股、膝+人工骨頭挿入術 肩、股等 手術・処置等2 2あり	549	36.11	0.51	151	31.78	0.42	480	30.61	0.56	498	33.15	0.42	530	38.52	0.57	55	39.80	0.33	121	38.04	0.72	569	32.68	0.46	142	30.53	0.35	511	30.64	0.50	515	34.04	0.46	636	33.39	0.55	63	37.29	0.47	102	34.06	0.33	32	42.09	0.52
070470xx02x3xx	関節リウマチ 関節形成手術 肩、股、膝+人工骨頭挿入術 肩、股等 手術・処置等2 3あり	16	36.44	0.25	4	32.00	0.21	15	41.67	0.30	13	46.15	0.61	16	62.75	0.56	3	55.00	0.43	4	41.25	0.60	13	37.85	0.39	1	51.00		10	49.20	0.72	11	35.82	0.25	9	51.67	0.18	3	50.00	0.31	4	34.25	0.20	1	59.00	
070470xx01x0xx	関節リウマチ 人工関節再置換術 手術・処置等2 なし	2	38.00	0.04							1	15.00		5	20.20	0.66							2	26.00	0.38				2	13.00	0.65				1	6.00										

※診断群分類は平成20年4月版を使用

診断群分類別在院日数の状況

診断群分類番号	診断群分類名称	平成20年度 平成15年度 新規DPC対象病院			平成16年度 新規DPC対象病院			平成18年度 新規DPC対象病院			平成20年度 新規DPC対象病院			平成21年度 新規DPC対象病院			平成18,19年度 新規DPC準備病院			平成20年度 新規DPC準備病院		
		件数	平均値	変動係数	件数	平均値	変動係数	件数	平均値	変動係数	件数	平均値	変動係数	件数	平均値	変動係数	件数	平均値	変動係数	件数	平均値	変動係数
070470xx01x1xx	関節リウマチ 人工関節再置換術 手術・処置等2 1あり																					
070470xx01x2xx	関節リウマチ 人工関節再置換術 手術・処置等2 2あり	11	50.18	0.81				6	38.83	0.47	15	44.20	0.47	15	41.20	0.70	4	47.00	0.30	5	48.80	0.44
070470xx01x3xx	関節リウマチ 人工関節再置換術 手術・処置等2 3あり										1	114.00										
070510xx99xxxx	痛風、関節の障害(その他) 手術なし	83	16.23	0.67	74	15.41	1.40	271	14.36	0.84	390	13.56	1.06	507	14.99	0.96	105	14.63	0.79	128	16.77	0.77
070510xx97xxxx	痛風、関節の障害(その他) 手術あり	6	13.00	0.76	2	19.50	0.98	12	29.17	1.43	26	25.42	1.04	42	20.48	1.23	8	44.75	0.74	8	25.13	0.93
070520xx99xxxx	リンパ節、リンパ管の疾患 手術なし	342	10.47	0.71	227	8.73	1.07	708	9.30	0.64	822	8.90	0.71	1033	10.01	0.80	89	10.20	0.83	157	11.29	1.04
070520xx97xxxx	リンパ節、リンパ管の疾患 手術あり	254	14.05	1.02	37	12.08	1.01	119	10.45	0.74	165	12.61	1.03	234	14.26	1.19	12	31.08	1.00	32	14.13	1.05
070530xx99xxxx	放射線皮膚障害 手術なし	29	5.97	1.63	1	10.00		2	10.50	0.47	4	9.00	1.04	9	8.56	1.07	3	17.00	0.61	5	31.80	0.88
070530xx97xxxx	放射線皮膚障害 手術あり	104	8.47	0.64	16	11.13	2.17	44	8.77	0.55	72	9.08	0.97	51	9.45	1.12	5	5.20	0.67	9	24.78	1.70
070550xx99x0xx	褥瘡潰瘍 手術なし 手術・処置等2 なし	18	34.00	0.93	13	22.69	0.63	110	32.87	0.83	138	33.57	0.81	215	33.26	0.85	35	40.89	0.68	40	48.20	0.79
070550xx99x1xx	褥瘡潰瘍 手術なし 手術・処置等2 あり	8	25.50	0.55	12	28.92	1.13	64	37.73	0.73	78	40.64	0.89	129	40.12	0.83	24	29.96	0.72	26	57.12	0.66
070550xx9700xx	褥瘡潰瘍 手術あり 手術・処置等1 なし 手術・処置等2 なし	28	39.68	1.35	20	40.70	0.87	81	33.81	0.87	85	41.20	0.99	143	45.90	0.80	20	46.30	0.86	14	49.71	0.89
070550xx9701xx	褥瘡潰瘍 手術あり 手術・処置等1 なし 手術・処置等2 あり	23	43.96	0.76	18	55.17	0.86	61	52.26	0.76	105	37.17	0.80	125	53.07	0.73	23	49.09	0.68	20	79.00	0.60
070550xx971xxx	褥瘡潰瘍 手術あり 手術・処置等1 あり	62	58.44	0.65	29	45.52	0.49	94	60.63	0.76	125	58.81	0.70	114	63.38	0.69	17	83.94	0.42	7	38.43	0.34
070560xx99x0xx	全身性臓器障害を伴う自己免疫性疾患 手術なし 手術・処置等2 なし	4141	26.49	1.01	709	22.05	1.02	2124	23.35	1.01	2176	24.07	1.00	2283	24.31	1.05	301	26.96	1.00	424	25.39	0.99
070560xx99x1xx	全身性臓器障害を伴う自己免疫性疾患 手術なし 手術・処置等2 1あり	125	50.75	0.87	35	38.40	0.71	71	40.49	0.83	93	41.99	0.80	85	44.91	1.01	9	86.44	0.51	14	59.50	0.88
070560xx99x2xx	全身性臓器障害を伴う自己免疫性疾患 手術なし 手術・処置等2 2あり	40	55.70	0.58	1	68.00		18	28.72	1.11	11	44.27	0.67	15	39.60	0.80						
070560xx99x3xx	全身性臓器障害を伴う自己免疫性疾患 手術なし 手術・処置等2 3あり	208	7.32	2.26	17	9.71	1.74	19	13.74	2.22	35	10.60	1.77	28	6.93	1.73	3	2.00	0.00	2	8.00	1.06
070560xx97x00x	全身性臓器障害を伴う自己免疫性疾患 手術あり 手術・処置等2 なし 副傷病なし	304	40.51	0.90	63	35.06	0.88	139	31.66	1.04	167	31.07	0.91	225	30.00	0.91	23	32.39	0.95	29	32.28	0.93
070560xx97x01x	全身性臓器障害を伴う自己免疫性疾患 手術あり 手術・処置等2 なし 副傷病あり	74	59.89	0.64	14	47.43	0.71	57	52.74	0.61	48	45.50	0.60	37	71.11	0.62	6	24.83	0.72	4	77.25	0.68
070560xx97x1xx	全身性臓器障害を伴う自己免疫性疾患 手術あり 手術・処置等2 1あり	106	73.58	0.59	22	66.82	0.58	75	67.75	0.68	68	67.91	0.62	69	62.75	0.66	7	68.00	0.71	15	90.00	0.68
070560xx97x2xx	全身性臓器障害を伴う自己免疫性疾患 手術あり 手術・処置等2 2あり	67	77.24	0.65	15	51.07	0.74	51	49.88	0.71	36	59.31	0.75	41	54.49	0.74	1	73.00		4	43.50	0.49
070560xx97x3xx	全身性臓器障害を伴う自己免疫性疾患 手術あり 手術・処置等2 3あり	10	42.90	0.65	1	3.00		5	92.80	0.66	5	108.00	0.83	2	84.50	0.85						
070570xx99xx0x	瘢痕拘縮 手術なし 副傷病なし	105	24.30	1.24	18	15.28	0.94	77	23.56	0.95	87	22.32	0.92	136	23.62	0.97	22	31.41	1.31	40	23.23	1.09
070570xx99xx1x	瘢痕拘縮 手術なし 副傷病あり	48	33.69	1.10	9	22.22	0.67	42	22.81	0.59	38	27.66	0.97	41	34.68	0.75	7	56.86	0.79	4	34.75	0.91
070570xx970xxx	瘢痕拘縮 その他の手術あり 手術・処置等1 なし	178	15.53	1.60	16	20.06	1.18	80	11.25	1.96	74	17.95	1.44	141	20.06	1.40	14	14.79	0.91	14	18.00	0.61
070570xx971xxx	瘢痕拘縮 その他の手術あり 手術・処置等1 1あり	34	23.59	0.96	9	38.00	1.44	29	18.41	0.67	30	15.23	1.07	46	18.43	1.82	2	39.50	0.27	8	21.13	1.09
070570xx972xxx	瘢痕拘縮 その他の手術あり 手術・処置等1 2あり	140	13.41	1.03	13	9.77	0.76	69	10.67	0.91	65	15.63	1.37	87	13.77	1.18	6	28.00	1.04	10	20.90	0.68
070570xx020xxx	瘢痕拘縮 創傷処理等 手術・処置等1 なし	50	34.60	1.18	11	43.64	1.27	54	32.61	0.90	56	31.23	1.31	84	30.14	1.07	5	40.60	0.70	13	41.38	1.38
070570xx021xxx	瘢痕拘縮 創傷処理等 手術・処置等1 1あり	88	34.64	1.02	18	26.89	0.78	57	31.93	0.93	68	27.00	0.69	74	33.46	0.96	11	50.45	0.75	9	27.67	0.79
070570xx022xxx	瘢痕拘縮 創傷処理等 手術・処置等1 2あり	45	30.62	0.95	4	60.75	0.88	42	26.88	1.03	28	31.71	0.71	44	34.41	0.94	2	22.00	0.13	3	37.67	0.57
070570xx010xxx	瘢痕拘縮 瘢痕拘縮形成手術等 手術・処置等1 なし	407	8.45	0.71	70	7.57	0.78	235	7.37	0.87	269	6.98	0.67	237	7.57	0.82	26	8.04	0.50	16	6.81	0.57
070570xx011xxx	瘢痕拘縮 瘢痕拘縮形成手術等 手術・処置等1 1あり	147	17.82	0.63	27	17.26	0.78	77	16.04	0.55	78	16.68	0.81	71	18.04	0.80	7	26.14	1.04	6	21.00	0.34
070570xx012xxx	瘢痕拘縮 瘢痕拘縮形成手術等 手術・処置等1 2あり	178	14.92	0.67	53	10.98	0.66	74	13.26	0.88	93	12.12	0.74	67	12.70	1.01	5	28.60	1.73	2	8.00	0.18
070580xx99xxxx	斜頸 手術なし	19	7.84	1.22	13	8.15	0.76	46	10.83	1.37	50	6.78	0.67	70	9.83	1.11	2	4.00	0.35	10	5.40	0.80
070580xx97xxxx	斜頸 手術あり	24	9.71	0.91	3	35.00	1.41	12	7.33	0.48	6	9.50	0.64	21	10.29	1.07				4	7.00	0.58
070590xx99x0xx	血管腫、リンパ管腫 手術なし 手術・処置等2 なし	366	6.34	1.12	50	7.16	0.96	153	7.56	1.29	213	5.97	1.23	281	7.98	1.38	14	7.64	0.95	41	7.83	1.30
070590xx99x1xx	血管腫、リンパ管腫 手術なし 手術・処置等2 1あり	2	21.00	0.54	2	13.50	0.16							3	17.33	0.27						
070590xx99x2xx	血管腫、リンパ管腫 手術なし 手術・処置等2 2あり	227	3.41	0.47	6	3.00	0.00	36	2.97	0.06	76	2.57	0.37	55	2.51	0.23						
070590xx97x00x	血管腫、リンパ管腫 手術あり 手術・処置等2 なし 副傷病なし	560	9.69	0.99	60	8.90	0.98	246	7.94	1.27	290	8.51	1.09	376	9.46	1.05	21	13.29	0.80	28	9.39	0.83
070590xx97x01x	血管腫、リンパ管腫 手術あり 手術・処置等2 なし 副傷病あり	34	18.74	0.98	1	21.00		13	11.31	1.18	16	18.63	1.32	18	23.61	0.73				3	23.67	0.58
070590xx97x1xx	血管腫、リンパ管腫 手術あり 手術・処置等2 1あり	10	39.00	0.76				1	50.00		4	42.50	0.51	7	51.29	0.47						
070590xx97x2xx	血管腫、リンパ管腫 手術あり 手術・処置等2 2あり	6	4.83	0.67																		
070600xx99xxxx	骨折変形癒合、癒合不全などによる変形(上肢以外) 手術なし	25	6.88	0.71	17	18.82	1.15	51	21.16	0.88	77	20.06	0.74	143	24.37	1.10	18	20.44	0.79	14	29.14	1.04
070600xx97xxxx	骨折変形癒合、癒合不全などによる変形(上肢以外) その他の手術あり	120	35.63	0.85	34	27.62	0.99	128	30.46	1.13	159	30.60	0.89	231	32.90	1.02	50	17.92	1.17	32	26.31	1.11
070600xx01xxxx	骨折変形癒合、癒合不全などによる変形(上肢以外) 骨長調整手術等	69	43.06	1.06	21	36.24	0.67	81	27.78	0.88	104	31.68	0.82	150	35.83	0.99	13	36.46	1.00	17	31.76	0.80
070610xx99xxxx	骨折変形癒合、癒合不全などによる変形(上肢) 手術なし	10	7.10	1.19	1	34.00		4	24.75	1.14	2	4.00	0.71	11	17.00	1.15				2	13.50	1.20
070610xx97xxxx	骨折変形癒合、癒合不全などによる変形(上肢) その他の手術あり	37	7.38	0.81	15	9.93	0.80	73	8.21	0.86	78	10.41	1.36	146	11.58	1.32	29	11.34	1.15	20	9.20	0.79
070610xx01xxxx	骨折変形癒合、癒合不全などによる変形(上肢) 変形治癒骨折矯正手術 前腕、下腿等	129	10.52	0.80	47	12.98	0.91	191	12.18	1.06	200	11.64	0.80	214	11.67	0.76	11	16.18	0.88	43	11.65	0.96
071030xx99xxxx	その他の筋骨格系・結合組織の疾患 手術なし	228	11.22	0.95	186	12.56	1.48	753	9.48	1.12	1090	10.57	1.06	1694	11.53	1.09	365	11.58	0.98	305	14.21	1.20
071030xx97xxxx	その他の筋骨格系・結合組織の疾患 手術あり	297	19.80	1.06	93	17.53	1.47	245	18.85	1.18	308	17.50	1.26	378	20.89	1.30	36	24.75	1.19	75	19.19	1.06
080011xx99xxxx	急性膿皮症 手術なし	1384	12.10	0.82	941	12.20	0.91	3272	11.44	0.79	4559	11.75	0.80	5555	12.33	0.81	657	14.60	0.86	900	13.13	0.88
080011xx970x0x	急性膿皮症 手術あり 手術・処置等1 なし 副傷病なし	265	22.69	1.05	145	16.69	0.88	429	18.89	1.02	628	18.57	1.09	762	19.45	0.99	104	17.21	0.97	135	22.39	1.16
080011xx970x1x	急性膿皮症 手術あり 手術・処置等1 なし 副傷病あり	63	29.73	0.64	53	35.89	0.84	137	26.25	0.86	171	25.63	0.72	137	34.04	0.85	11	17.18	0.68	18	26.56	0.80
080011xx971xxx	急性膿皮症 手術あり 手術・処置等1 あり	85	36.95	0.70	27	26.81	0.56	51	34.29	0.92	66	41.59	0.70	58	40.71	0.98	7	47.71	0.95	7	54.00	0.94
080020xxxxxxxx	帯状疱疹	1228	10.21	0.73	537	8.95	0.43	2136	9.12	0.63	3004	9.08	0.59	3557	10.21	0.75	398	11.04	0.64	505	11.05	0.78
080030xxxxxxxx	疱疹(帯状疱疹を除く。)、その類症	140	8.47	0.50	83	7.71	0.43	273	6.92	0.50	333	6.76	0.50	401	7.14	0.67	31	7.58	0.43	53	7.11	0.64
080040xxxxxxxx	ウイルス性急性発疹症	16	7.31	0.37	16	6.25	0.47	43	5.88	0.44	56	6.18	0.73	62	6.60	0.44	8	7.63	0.45	6	5.50	0.36
080050xxxxxxxx	湿疹、皮膚炎群	615	13.00	0.74	62	16.06	0.99	243	11.26	0.72	319	12.63	0.82	434	13.72	1.05	34	15.62	0.80	71	13.25	0.61
080070xx99xxxx	慢性膿皮症 手術なし	10	14.20	0.75	2	14.50	0.44	3	7.33	1.14	9	19.89	1.92	27	14.04	0.90	9	10.22	0.60	4	5.75	0.46
080070xx97xxxx	慢性膿皮症 手術あり	79	14.94	1.30	55	8.95	0.80	112	12.62	1.00	131	11.24	0.66	182	12.98	0.97	17	13.82	0.81	34	14.91	0.84
080080xxxxxxxx	痒疹、蕁麻疹	204	11.52	1.03	75	4.99	0.75	298	6.28	0.78	382	5.72	0.76	538	6.06	1.11	63	9.40	1.20	90	6.98	0.96
080090xxxxxxxx	紅斑症	353	17.57	0.97	85	11.39	0.96	373	13.10	1.15	411	11.28	0.82	490	11.90	1.01	18	12.72	0.97	63	10.83	0.98
080100xxxxxxxx	薬疹、中毒疹	420	14.58	0.90	75	13.73	0.79	388	14.02	1.32	447	11.38	1.02	544	12.71	0.98	51	12.78	0.72	66	14.38	1.27
080105xxxxx0xx	重症薬疹 手術・処置等2 なし	74	22.69	0.70	14	19.14	0.34	65	16.46	0.67	100	18.69	0.79	70	19.71	0.98	15	21.87	0.54	17	17.18	0.86
080105xxxxx1xx	重症薬疹 手術・処置等2 あり	12	41.33	0.50				6	24.50	0.61	4	28.00	0.34	3	24.00	0.73						
080110xxxxx0xx	水疱症 手術・処置等2 なし	284	36.81	0.77	42	33.31	0.67	174	33.30	0.63	253	32.69	0.73	234	33.52	0.71	16	33.13	0.98	23	40.00	0.56
080110xxxxx1xx	水疱症 手術・処置等2 あり	32	76.03	0.60				11	62.73	0.67	7	59.86	0.68	4	54.00	0.60						
080120xxxxxxxx	紅皮症										3	30.33	0.66									
080130xxxxxxxx	角化症、角皮症	24	15.63	0.86	3	11.67	0.72	7	19.00	0.81	11	10.18	0.90	19	9.79	0.71				5	11.60	0.69
080140xxxxxxxx	炎症性角化症	290	27.20	0.77	28	26.11	0.75	96	22.50	1.00	129	20.78	0.66	167	20.17	0.81	14	33.00	0.85	16	15.75	0.62

診断群分類番号	診断群分類名称	平成21年度 平成15年度 新規DPC対象病院			平成16年度 新規DPC対象病院			平成18年度 新規DPC対象病院			平成20年度 新規DPC対象病院			平成21年度 新規DPC対象病院			平成18,19年度 新規DPC準備病院			平成20年度 新規DPC準備病院			平成21年度 新規DPC準備病院		
		件数	平均値	変動係数	件数	平均値	変動係数	件数	平均値	変動係数	件数	平均値	変動係数	件数	平均値	変動係数	件数	平均値	変動係数	件数	平均値	変動係数	件数	平均値	変動係数
070470xx01x1xx	関節リウマチ 人工関節再置換術 手術・処置等2 1あり																								
070470xx01x2xx	関節リウマチ 人工関節再置換術 手術・処置等2 2あり	13	47.69	0.49	1	102.00		11	54.00	0.50	10	34.90	0.49	12	49.17	0.60	3	57.67	0.27				1	18.00	
070470xx01x3xx	関節リウマチ 人工関節再置換術 手術・処置等2 3あり	1	31.00					1	129.00																
070510xx99xxxx	痛風、関節の障害(その他) 手術なし	70	14.84	0.67	104	11.62	0.78	329	12.95	0.75	404	13.80	0.91	588	13.25	0.85	85	15.73	0.96	96	17.07	0.92	32	14.31	0.72
070510xx97xxxx	痛風、関節の障害(その他) 手術あり	8	22.88	1.38	5	17.00	0.79	26	32.04	0.99	34	26.24	0.89	50	23.26	0.98	11	22.27	0.90	7	19.43	0.64	2	24.00	0.12
070520xx99xxxx	リンパ節、リンパ管の疾患 手術なし	333	10.77	0.88	202	8.81	0.78	667	9.08	0.69	758	8.55	0.73	931	8.97	0.71	71	11.35	0.72	170	11.21	1.14	81	11.99	1.48
070520xx97xxxx	リンパ節、リンパ管の疾患 手術あり	297	12.31	1.06	34	14.12	1.28	153	13.05	1.17	134	14.07	1.62	200	11.36	1.02	30	10.47	0.77	26	16.81	0.79	11	8.27	0.83
070530xx99xxxx	放射線皮膚障害 手術なし	48	5.54	1.40				2	11.50	0.68	2	20.50	0.03	6	5.50	0.62	1	11.00		3	13.33	0.70	2	4.00	0.35
070530xx97xxxx	放射線皮膚障害 手術あり	116	8.43	0.92	16	14.94	1.76	81	8.88	0.76	61	9.72	0.76	32	13.63	1.49	9	6.56	0.39	5	6.60	0.91	4	8.25	1.44
070550xx99x0xx	褥瘡潰瘍 手術なし 手術・処置等2 なし	25	29.88	0.89	19	21.68	0.73	112	30.76	0.77	131	33.98	0.78	211	31.59	0.93	44	41.70	0.94	36	23.44	0.64	20	55.80	0.96
070550xx99x1xx	褥瘡潰瘍 手術なし 手術・処置等2 あり	14	33.79	1.53	15	42.47	1.02	58	41.53	0.89	124	39.60	0.74	150	37.00	0.87	22	33.50	0.61	26	53.08	0.71	13	62.00	0.59
070550xx9700xx	褥瘡潰瘍 手術あり 手術・処置等1 なし 手術・処置等2 なし	24	25.83	0.88	17	23.41	1.02	84	34.32	0.92	100	37.90	0.95	108	48.94	0.89	16	74.13	0.84	27	49.67	0.84	13	75.15	0.80
070550xx9701xx	褥瘡潰瘍 手術あり 手術・処置等1 なし 手術・処置等2 あり	17	57.59	1.05	23	47.09	1.04	72	56.06	0.74	127	60.69	0.81	173	56.95	0.79	37	56.86	0.70	18	67.61	0.68	16	91.94	0.71
070550xx971xxx	褥瘡潰瘍 手術あり 手術・処置等1 あり	74	60.77	0.60	23	61.78	0.77	113	60.25	0.71	144	59.50	0.61	124	55.15	0.78	19	70.79	0.66	9	80.22	0.62	13	67.08	0.78
070560xx99x0xx	全身性臓器障害を伴う自己免疫性疾患 手術なし 手術・処置等2 なし	4370	26.33	1.00	728	21.23	1.06	2245	23.33	0.99	2221	24.70	0.95	2491	23.97	0.99	297	24.40	1.03	400	26.57	1.05	161	28.96	1.19
070560xx99x1xx	全身性臓器障害を伴う自己免疫性疾患 手術なし 手術・処置等2 1あり	117	46.95	0.86	15	42.67	0.77	65	45.40	0.85	83	45.70	0.81	84	37.65	0.84	14	50.07	0.78	15	56.53	0.78	4	43.25	0.67
070560xx99x2xx	全身性臓器障害を伴う自己免疫性疾患 手術なし 手術・処置等2 2あり	25	54.32	0.75	3	21.33	0.34	13	54.54	0.42	9	40.44	1.05	13	42.38	0.82							1	3.00	
070560xx99x3xx	全身性臓器障害を伴う自己免疫性疾患 手術なし 手術・処置等2 3あり	239	7.13	2.45	20	4.75	0.82	26	15.50	1.54	48	10.46	1.72	35	10.74	2.27	10	2.10	0.15	7	7.86	1.22	2	3.00	0.00
070560xx97x00x	全身性臓器障害を伴う自己免疫性疾患 手術あり 手術・処置等2 なし 副傷病なし	297	43.63	0.85	56	39.64	0.92	177	32.45	0.89	171	31.87	0.91	190	31.34	0.94	23	36.70	1.12	45	36.44	1.04	20	32.40	0.88
070560xx97x01x	全身性臓器障害を伴う自己免疫性疾患 手術あり 手術・処置等2 なし 副傷病あり	128	55.77	0.61	15	45.27	0.50	53	49.06	0.67	63	50.38	0.66	68	53.47	0.64	5	80.20	0.52	4	48.25	0.78	3	60.33	0.80
070560xx97x1xx	全身性臓器障害を伴う自己免疫性疾患 手術あり 手術・処置等2 1あり	121	70.36	0.63	26	59.77	0.69	60	59.28	0.58	84	67.01	0.68	91	63.90	0.60	2	20.00	0.42	16	59.50	0.62	3	42.67	0.73
070560xx97x2xx	全身性臓器障害を伴う自己免疫性疾患 手術あり 手術・処置等2 2あり	55	74.36	0.71	9	58.00	0.32	62	49.69	0.85	42	54.38	0.75	49	57.45	0.69	1	34.00		4	42.75	0.41	1	212.00	
070560xx97x3xx	全身性臓器障害を伴う自己免疫性疾患 手術あり 手術・処置等2 3あり	16	56.25	0.97	1	44.00		1	96.00		7	59.00	0.96	3	41.67	0.83									
070570xx99xx0x	瘢痕拘縮 手術なし 副傷病なし	83	23.04	0.99	10	19.50	0.63	69	26.01	1.09	85	23.73	0.84	95	22.60	0.87	13	23.92	0.69	27	18.19	1.01	16	37.13	0.73
070570xx99xx1x	瘢痕拘縮 手術なし 副傷病あり	29	22.45	0.56	7	21.14	0.45	38	23.34	0.85	56	28.14	0.72	65	30.80	0.94	1	43.00		9	39.33	0.64	3	44.67	1.29
070570xx970xxx	瘢痕拘縮 その他の手術あり 手術・処置等1 なし	140	12.21	1.73	13	16.00	1.43	67	16.88	1.29	87	19.71	1.61	101	14.26	1.71	15	14.13	0.96	16	23.75	1.09	11	11.55	1.09
070570xx971xxx	瘢痕拘縮 その他の手術あり 手術・処置等1 1あり	30	17.50	0.54	3	25.00	0.68	29	19.76	0.79	30	23.47	1.09	40	10.68	0.71	4	49.50	1.20	6	34.67	0.71	1	27.00	
070570xx972xxx	瘢痕拘縮 その他の手術あり 手術・処置等1 2あり	153	13.69	0.94	24	12.13	1.34	62	11.16	0.77	55	15.35	1.19	54	10.19	1.17	5	26.80	0.45	11	35.82	1.71	3	42.00	1.26
070570xx020xxx	瘢痕拘縮 創傷処理等 手術・処置等1 なし	51	23.29	1.19	6	20.83	1.29	53	24.92	1.05	62	22.37	1.09	53	26.81	0.82	7	25.29	1.17	14	42.43	1.47	8	35.75	1.09
070570xx021xxx	瘢痕拘縮 創傷処理等 手術・処置等1 1あり	80	34.10	0.88	10	33.80	0.65	72	31.83	0.86	74	28.05	0.65	78	31.10	1.04	13	38.92	0.48	8	55.13	1.07	4	32.50	1.53
070570xx022xxx	瘢痕拘縮 創傷処理等 手術・処置等1 2あり	45	27.38	0.78	8	19.88	0.99	29	26.72	1.24	44	23.55	1.03	50	31.60	0.91	5	66.20	0.43	5	92.40	0.75	1	43.00	
070570xx010xxx	瘢痕拘縮 瘢痕拘縮形成手術等 手術・処置等1 なし	399	8.17	0.67	67	8.28	1.17	216	6.84	0.60	234	6.77	0.56	244	6.63	0.82	17	10.41	1.07	25	5.24	0.72	20	5.70	0.50
070570xx011xxx	瘢痕拘縮 瘢痕拘縮形成手術等 手術・処置等1 1あり	122	17.28	0.48	15	15.73	0.52	70	15.89	0.65	74	16.62	0.62	71	15.13	0.74	6	43.00	0.94	6	15.50	0.36	6	16.17	0.82
070570xx012xxx	瘢痕拘縮 瘢痕拘縮形成手術等 手術・処置等1 2あり	182	16.52	0.76	51	10.94	0.65	76	11.50	0.79	75	11.51	0.60	89	12.96	0.94	4	7.50	0.49	7	7.29	0.39	1	16.00	
070580xx99xxxx	斜頸 手術なし	20	13.60	1.23	11	12.36	0.88	42	9.19	0.73	71	8.01	0.75	68	7.99	1.20				9	5.22	0.93	3	6.67	1.09
070580xx97xxxx	斜頸 手術あり	24	12.75	0.64	2	5.50	0.39	12	7.58	0.59	14	9.29	1.30	22	11.86	1.19				5	6.80	0.62	11	10.09	0.83
070590xx99x0xx	血管腫、リンパ管腫 手術なし 手術・処置等2 なし	342	6.44	1.07	31	8.06	1.12	124	6.08	0.84	225	6.41	1.18	223	5.81	0.92	22	9.14	0.75	33	6.15	1.06	17	17.00	0.95
070590xx99x1xx	血管腫、リンパ管腫 手術なし 手術・処置等2 1あり	2	49.00	1.18							1	132.00		1	16.00										
070590xx99x2xx	血管腫、リンパ管腫 手術なし 手術・処置等2 2あり	186	3.32	0.36	4	3.00	0.00	45	2.96	0.29	54	2.61	0.19	82	2.65	0.21							5	3.60	0.15
070590xx97x00x	血管腫、リンパ管腫 手術あり 手術・処置等2 なし 副傷病なし	518	8.89	0.94	55	8.00	0.85	251	7.31	0.89	271	8.32	0.93	336	8.05	1.11	19	12.95	1.12	43	7.72	0.81	20	7.90	0.56
070590xx97x01x	血管腫、リンパ管腫 手術あり 手術・処置等2 なし 副傷病あり	36	15.94	0.94	6	18.67	0.96	17	20.82	0.74	22	18.32	0.78	25	14.08	0.77	4	11.75	0.76	1	36.00		3	16.00	0.86
070590xx97x1xx	血管腫、リンパ管腫 手術あり 手術・処置等2 1あり	4	49.25	0.63				2	16.50	0.30	5	22.80	0.56	3	51.00	0.45									
070590xx97x2xx	血管腫、リンパ管腫 手術あり 手術・処置等2 2あり	2	12.50	1.07				2	3.00	0.00				2	3.00	0.00									
070600xx99xxxx	骨折変形癒合、癒合不全などによる変形(上肢以外) 手術なし	36	16.94	1.31	7	23.29	0.83	68	20.06	0.90	97	22.95	0.69	177	21.60	0.89	28	24.14	0.84	12	22.67	0.73	24	24.13	0.74
070600xx97xxxx	骨折変形癒合、癒合不全などによる変形(上肢以外) その他の手術あり	107	29.15	0.92	37	30.14	0.74	137	28.69	0.91	183	31.52	0.80	230	25.56	1.07	20	34.55	1.13	25	30.88	0.69	40	25.52	0.77
070600xx01xxxx	骨折変形癒合、癒合不全などによる変形(上肢以外) 骨長調整手術等	83	37.36	0.82	30	41.10	0.78	105	23.09	0.94	91	30.93	0.96	148	32.73	0.90	16	31.50	1.39	12	29.92	0.77	7	18.14	0.76
070610xx99xxxx	骨折変形癒合、癒合不全などによる変形(上肢) 手術なし	4	6.75	1.03				4	21.50	0.92	5	13.20	0.87	13	16.46	0.99	1	4.00		1	3.00		2	10.50	1.14
070610xx97xxxx	骨折変形癒合、癒合不全などによる変形(上肢) その他の手術あり	64	9.30	1.12	17	14.76	1.11	73	7.36	1.02	91	10.38	1.68	137	9.83	1.10	17	10.82	1.25	24	7.83	0.90	14	12.71	1.01
070610xx01xxxx	骨折変形癒合、癒合不全などによる変形(上肢) 変形治癒骨折矯正手術 前腕、下腿等	147	10.18	0.81	53	10.60	0.96	157	9.83	1.13	209	12.77	1.08	297	10.72	0.99	13	17.77	1.01	49	10.92	1.28	20	14.65	1.59
071030xx99xxxx	その他の筋骨格系・結合組織の疾患 手術なし	253	12.16	1.25	146	11.64	1.01	689	10.68	1.16	953	10.33	1.17	1311	10.94	1.11	320	11.98	1.13	348	13.21	1.06	202	12.58	1.13
071030xx97xxxx	その他の筋骨格系・結合組織の疾患 手術あり	252	24.33	1.25	127	21.18	1.05	232	14.51	1.18	279	19.19	1.14	366	18.34	1.37	41	22.49	1.24	72	20.61	1.13	42	30.64	1.10
080011xx99xxxx	急性膿皮症 手術なし	1374	12.31	0.96	930	11.79	0.81	3238	11.52	0.80	4314	11.75	0.80	5099	11.69	0.76	648	14.54	0.85	864	13.06	0.81	500	13.37	0.84
080011xx970x0x	急性膿皮症 手術あり 手術・処置等1 なし 副傷病なし	318	18.29	0.78	124	18.46	1.21	496	17.81	1.02	607	16.79	1.05	688	18.81	1.02	96	18.52	0.77	137	19.27	0.89	85	19.55	0.92
080011xx970x1x	急性膿皮症 手術あり 手術・処置等1 なし 副傷病あり	58	29.95	0.71	48	25.56	0.70	161	25.91	0.95	210	26.23	1.04	244	27.20	0.80	20	25.05	0.62	17	29.76	0.62	12	29.33	0.82
080011xx971xxx	急性膿皮症 手術あり 手術・処置等1 あり	78	38.69	0.69	22	27.55	0.81	55	27.29	0.79	74	30.16	0.90	56	34.07	0.93	7	49.86	1.06	7	37.14	1.09	1	68.00	
080020xxxxxxxx	帯状疱疹	1273	9.60	0.63	584	9.27	0.71	2197	9.25	0.72	2921	9.06	0.63	3543	9.46	0.69	325	11.39	0.78	472	11.04	0.83	275	12.36	1.42
080030xxxxxxxx	疱疹(帯状疱疹を除く。)、その類症	110	7.68	0.46	55	7.73	0.44	242	6.88	0.41	280	6.68	0.52	367	6.70	0.42	33	7.91	0.36	36	7.25	0.44	33	7.67	0.41
080040xxxxxxxx	ウイルス性急性発疹症	11	9.18	0.58	7	6.57	0.35	17	5.82	0.57	20	4.95	0.30	28	6.57	0.51	2	5.50	0.13	2	5.00	0.28	3	4.00	0.00
080050xxxxxxxx	湿疹、皮膚炎群	573	12.17	0.75	49	14.67	0.83	223	11.11	0.89	279	12.50	0.83	411	13.73	1.12	26	14.92	0.86	89	14.07	0.75	91	18.31	0.88
080070xx99xxxx	慢性膿皮症 手術なし	5	19.40	1.59	2	3.00	0.47	15	13.80	0.81	8	11.75	0.63	29	16.41	1.01	3	26.33	0.84	5	24.20	1.46	1	9.00	
080070xx97xxxx	慢性膿皮症 手術あり	67	13.67	1.07	63	11.22	1.15	102	13.73	1.23	170	11.98	1.72	141	11.33	1.15	17	13.24	0.81	27	19.19	0.77	17	15.53	0.94
080080xxxxxxxx	痒疹、蕁麻疹	220	12.00	1.20	64	5.86	1.35	315	7.07	1.29	323	6.05	1.07	473	5.57	0.93	34	6.50	0.90	70	5.84	0.81	77	5.96	0.77
080090xxxxxxxx	紅斑症	334	15.75	0.83	88	10.98	0.93	384	15.32	1.21	429	10.25	0.73	501	11.01	0.87	28	11.39	0.63	66	12.86	1.09	47	11.15	0.68
080100xxxxxxxx	薬疹、中毒疹	432	15.09	0.84	103	11.32	0.80	393	14.44	1.15	477	10.83	0.79	555	10.42	0.80	46	14.72	0.97	91	12.62	1.05	65	12.23	0.82
080105xxxxx0xx	重症薬疹 手術・処置等2 なし	98	24.36	0.74	18	20.22	1.13	69	17.00	0.57	83	17.89	1.35	110	19.55	0.75	10	14.20	0.75	11	16.09	1.03	9	19.89	0.65
080105xxxxx1xx	重症薬疹 手術・処置等2 あり	9	46.56	0.63				6	41.50	0.75	9	57.67	0.50	6	49.17	0.58	1	27.00					1	54.00	
080110xxxxx0xx	水疱症 手術・処置等2 なし	298	36.18	0.74	46	28.02	0.85	166	35.60	0.72	204	32.56	0.70	249	35.63	0.72	30	51.60	0.87	30	44.70	0.74	21	37.81	0.58
080110xxxxx1xx	水疱症 手術・処置等2 あり	15	56.80	0.68				8	53.13	0.70	7	51.14	0.82	4	66.50	0.33				1	36.00				
080120xxxxxxxx	紅皮症	14	40.64	0.81							2	30.50	0.58	6	30.33	0.72									
080130xxxxxxxx	角化症、角皮症	13	17.38	1.06	3	9.67	0.43	5	18.60	1.23	7	21.71	0.95	18	12.61	0.65	1	24.00		4	11.00	0.31	2	6.00	0.71
080140xxxxxxxx	炎症性角化症	302	23.48	0.64	19	16.26	0.61	124	22.27	0.91	115	21.23	0.91	126	18.99	0.78	14	30.29	0.92	18	19.83	0.52	7	16.86	0.56

※診断群分類は平成20年4月版を使用

診断群分類別在院日数の状況

平成20年度

診断群分類番号	診断群分類名称	平成15年度 新規DPC対象病院			平成16年度 新規DPC対象病院			平成18年度 新規DPC対象病院			平成20年度 新規DPC対象病院			平成21年度 新規DPC対象病院			平成18,19年度 新規DPC準備病院			平成20年度 新規DPC準備病院		
		件数	平均値	変動係数	件数	平均値	変動係数	件数	平均値	変動係数	件数	平均値	変動係数	件数	平均値	変動係数	件数	平均値	変動係数	件数	平均値	変動係数
080150xx99xxxx	爪の疾患 手術なし	1	10.00								2	13.00	1.20	4	23.25	1.24	2	3.50	0.20			
080150xx97xxxx	爪の疾患 手術あり	57	6.19	0.59	23	6.17	0.98	136	4.96	0.82	143	5.66	0.89	132	7.53	0.86	29	4.31	1.02	45	5.84	0.86
080160xxxxxxxx	皮膚の萎縮性障害	16	10.06	0.72	3	10.33	0.68	4	9.25	0.62	5	8.40	0.61	4	4.00	0.68				1	12.00	
080180xx99xxxx	母斑、母斑症 手術なし	381	3.95	1.10	20	3.65	0.67	145	3.33	0.84	248	2.94	0.57	231	4.42	1.57	6	2.67	0.19	15	5.27	0.86
080180xx970xxx	母斑、母斑症 手術あり 手術・処置等1 なし	529	5.78	1.02	47	5.49	1.13	208	4.53	0.74	234	4.34	0.76	259	7.81	1.44	14	14.71	1.91	27	6.59	1.05
080180xx971xxx	母斑、母斑症 手術あり 手術・処置等1 あり	116	10.64	0.72	15	10.27	0.73	31	6.32	0.58	51	8.88	0.94	38	6.16	0.82	2	2.50	0.28	3	5.00	0.20
080190xxxxxxxx	脱毛症	81	7.28	1.01	3	7.33	0.44	21	3.76	0.38	21	3.71	0.32	32	6.06	0.76	1	3.00				
080210xxxxxxxx	ざ瘡、皮膚の障害(その他)	25	7.12	0.77	7	7.57	0.40	16	6.44	0.59	17	9.24	0.92	29	8.66	0.92	1	186.00		5	17.00	0.86
080220xx99xxxx	エクリン汗腺の障害、アポクリン汗腺の障害 手術なし	22	6.41	0.72				3	5.33	0.39				3	14.33	0.65						
080220xx97xxxx	エクリン汗腺の障害、アポクリン汗腺の障害 手術あり	64	8.14	0.40	22	6.32	0.34	69	6.28	0.44	105	7.30	0.36	102	6.82	0.53	5	4.60	0.52	11	4.45	0.69
080230xx99xxxx	皮膚色素異常症 手術なし	15	10.40	1.16				1	13.00		2	3.00	0.00	5	4.20	0.54				2	29.00	0.05
080230xx97xxxx	皮膚色素異常症 手術あり	35	6.09	0.66				3	2.33	0.25	7	11.71	0.78	10	5.30	0.54	1	2.00				
080240xx99xxxx	多汗症 手術なし	1	2.00		2	2.00	0.00				1	3.00		1	4.00							
080240xx97xxxx	多汗症 手術あり	66	3.64	0.55	31	3.06	0.36	27	6.33	1.11	34	3.12	0.40	53	3.62	0.56				4	3.00	0.27
080260xxxxxxxx	その他の皮膚の疾患	30	23.27	1.97	4	9.75	0.99	16	8.50	0.68	23	12.13	0.64	36	10.36	0.71	3	22.33	0.21	6	9.67	0.62
080270xxxx0xxx	食物アレルギー 手術・処置等1 なし	91	4.18	0.88	34	2.74	0.86	186	3.09	1.50	209	3.00	1.20	368	3.61	1.24	24	3.46	1.16	38	3.68	1.09
080270xxxx1xxx	食物アレルギー 手術・処置等1 あり	81	3.06	1.44	5	2.20	0.20	64	2.92	0.68	43	2.56	0.47	166	2.31	0.42	5	2.00	0.00			
090010xx99x00x	乳房の悪性腫瘍 手術なし 手術・処置等2 なし 副傷病なし	248	6.67	1.12	157	4.90	1.18	204	10.91	1.13	243	12.44	1.21	395	10.72	1.29	109	8.71	1.00	73	8.11	1.15
090010xx99x01x	乳房の悪性腫瘍 手術なし 手術・処置等2 なし 副傷病あり	106	12.17	0.83	49	10.27	0.72	183	16.34	0.99	248	16.51	1.07	267	16.46	1.12	32	15.28	0.88	32	14.03	0.79
090010xx99x1xx	乳房の悪性腫瘍 手術なし 手術・処置等2 1あり	35	17.86	1.34	7	18.43	0.94	38	18.34	0.86	52	28.31	1.10	62	32.81	0.83	17	20.06	0.95	10	26.90	0.93
090010xx99x2xx	乳房の悪性腫瘍 手術なし 手術・処置等2 2あり	338	32.55	0.47	53	26.09	0.40	139	32.83	0.64	228	33.68	0.47	245	31.57	0.49	22	34.91	0.39	25	20.84	0.87
090010xx99x30x	乳房の悪性腫瘍 手術なし 手術・処置等2 3あり 副傷病なし	245	9.43	1.08	104	7.21	1.28	334	7.00	1.61	310	8.01	1.31	600	10.26	1.36	159	7.04	2.20	148	7.30	1.34
090010xx99x31x	乳房の悪性腫瘍 手術なし 手術・処置等2 3あり 副傷病あり	94	18.95	0.90	51	18.88	0.95	145	22.34	1.02	184	25.26	1.12	262	21.15	1.26	29	19.10	1.32	27	18.22	0.97
090010xx99x4xx	乳房の悪性腫瘍 手術なし 手術・処置等2 4あり	1042	8.37	1.33	513	6.18	1.77	1470	7.65	1.53	2113	6.37	1.43	2484	6.66	1.79	898	5.55	1.19	212	10.55	1.52
090010xx99x5xx	乳房の悪性腫瘍 手術なし 手術・処置等2 5あり	495	7.55	2.08	184	5.74	1.79	830	5.85	1.80	847	6.86	2.01	1499	5.18	2.07	295	4.84	2.14	226	6.93	2.43
090010xx9700xx	乳房の悪性腫瘍 手術あり 手術・処置等1 なし 手術・処置等2 なし	5060	9.15	0.55	1527	10.34	0.62	5877	9.96	0.57	6218	10.55	0.58	6975	11.24	0.64	909	11.88	0.70	814	12.18	0.58
090010xx9701xx	乳房の悪性腫瘍 手術あり 手術・処置等1 なし 手術・処置等2 1あり	37	18.73	0.92	10	10.40	0.51	31	21.00	0.95	46	25.41	1.16	67	29.31	0.91	5	32.00	0.49	9	34.44	1.01
090010xx9702xx	乳房の悪性腫瘍 手術あり 手術・処置等1 なし 手術・処置等2 2あり	79	35.15	0.59	5	63.20	0.45	71	31.15	0.57	43	38.86	0.59	67	38.78	0.85	4	58.00	0.26	15	49.53	0.49
090010xx9703xx	乳房の悪性腫瘍 手術あり 手術・処置等1 なし 手術・処置等2 3あり	196	17.35	0.85	61	21.66	0.90	254	20.76	0.88	447	24.58	0.80	556	24.71	0.78	158	21.80	1.12	129	25.39	0.73
090010xx9704xx	乳房の悪性腫瘍 手術あり 手術・処置等1 なし 手術・処置等2 4あり	188	27.01	0.97	71	27.20	1.19	212	24.52	0.96	309	21.70	1.05	473	26.29	0.91	75	24.12	1.07	82	34.05	1.09
090010xx9705xx	乳房の悪性腫瘍 手術あり 手術・処置等1 なし 手術・処置等2 5あり	74	23.22	1.39	26	20.73	1.21	80	29.38	1.01	110	28.75	1.10	137	24.50	1.23	12	25.33	1.34	25	25.28	1.27
090010xx9710xx	乳房の悪性腫瘍 手術あり 手術・処置等1 あり 手術・処置等2 なし	320	15.08	0.48	44	12.05	0.60	253	13.55	0.62	149	18.05	0.67	237	15.30	0.58	13	15.46	0.71	8	19.25	0.65
090010xx9711xx	乳房の悪性腫瘍 手術あり 手術・処置等1 あり 手術・処置等2 1あり	3	22.67	0.27	1	25.00		1	15.00		3	17.33	0.22	3	16.00	0.13				1	40.00	
090010xx9712xx	乳房の悪性腫瘍 手術あり 手術・処置等1 あり 手術・処置等2 2あり	2	38.50	0.35				1	40.00		1	16.00		2	31.50	0.02						
090010xx9713xx	乳房の悪性腫瘍 手術あり 手術・処置等1 あり 手術・処置等2 3あり	33	24.24	0.67	5	27.00	0.78	6	29.50	0.78	24	30.88	0.76	21	38.62	0.60	3	32.00	0.32	4	42.50	0.42
090010xx9714xx	乳房の悪性腫瘍 手術あり 手術・処置等1 あり 手術・処置等2 4あり	3	28.67	0.28	2	32.50	0.15	5	29.60	0.36	9	57.67	0.93	8	35.50	0.39	2	161.50	0.61	2	51.50	0.07
090010xx9715xx	乳房の悪性腫瘍 手術あり 手術・処置等1 あり 手術・処置等2 5あり	5	28.60	0.21				1	99.00		4	34.50	0.66	7	43.43	0.88	1	26.00		2	70.00	0.65
090020xx99xxxx	乳房の良性腫瘍 手術なし	3	5.67	0.54				3	4.33	0.74	6	5.67	1.41	14	4.57	0.86	17	3.12	1.17	7	15.71	1.74
090020xx97xxxx	乳房の良性腫瘍 手術あり	361	5.16	0.86	101	4.41	0.50	427	4.75	0.64	483	4.47	0.73	477	5.06	1.13	66	6.48	2.31	64	6.77	1.06
090030xx99xxxx	乳房の炎症性障害 手術なし	8	4.00	0.69	8	6.00	0.35	45	4.67	0.51	48	7.19	1.00	66	8.36	1.18	18	4.78	0.66	10	7.90	1.49
090030xx97xxxx	乳房の炎症性障害 手術あり	17	6.88	0.56	17	8.53	0.99	31	7.32	0.70	44	8.14	0.94	40	8.95	1.08	8	5.13	0.65	10	7.10	1.05
090040xx99xxxx	乳房の形態異常、女性化乳房、乳腺症など 手術なし	2	6.50	0.98	1	7.00					1	5.00		2	6.50	0.76						
090040xx97xxxx	乳房の形態異常、女性化乳房、乳腺症など その他の手術あり	61	5.97	0.63	10	4.60	0.63	35	5.94	0.55	66	4.80	0.70	74	4.46	0.66	4	3.25	0.39	6	5.00	0.64
090040xx01xxxx	乳房の形態異常、女性化乳房、乳腺症など 分層植皮術等	7	11.29	0.22				1	6.00		3	6.00	0.44	2	6.00	0.24						
100010xx99xxxx	多発性内分泌腺腫症 手術なし	26	18.42	1.04	1	4.00		6	11.67	0.51				7	10.29	1.36				1	32.00	
100010xx97xxxx	多発性内分泌腺腫症 手術あり	5	31.40	0.67				2	10.50	0.20												
100020xx99x0xx	甲状腺の悪性腫瘍 手術なし 手術・処置等2 なし	149	8.81	1.13	31	10.48	2.27	122	10.06	1.88	139	12.90	1.29	165	14.45	1.28	41	11.59	1.29	22	20.91	1.59
100020xx99x1xx	甲状腺の悪性腫瘍 手術なし 手術・処置等2 1あり	69	29.00	0.78	10	36.80	0.77	35	27.03	0.61	34	30.59	0.73	34	28.06	0.80	8	36.75	0.45	2	14.50	0.44
100020xx99x2xx	甲状腺の悪性腫瘍 手術なし 手術・処置等2 2あり	749	8.26	0.62	27	8.67	0.29	24	5.04	0.54	103	4.29	0.46	155	5.64	0.88	9	15.44	0.27			
100020xx97x0xx	甲状腺の悪性腫瘍 その他の手術あり 手術・処置等2 なし	115	19.22	0.87	16	16.44	1.20	54	24.24	1.14	74	16.76	1.10	106	23.58	1.08	17	18.76	1.12	8	24.63	0.64
100020xx97x1xx	甲状腺の悪性腫瘍 その他の手術あり 手術・処置等2 1あり	16	66.38	0.55	2	88.00	0.42	5	86.60	0.49	9	72.33	0.54	14	53.93	0.65	1	46.00		1	53.00	
100020xx97x2xx	甲状腺の悪性腫瘍 その他の手術あり 手術・処置等2 2あり																					
100020xx01x0xx	甲状腺の悪性腫瘍 甲状腺悪性腫瘍手術 切除等 手術・処置等2 なし	1638	12.27	0.83	327	11.16	0.78	1196	11.04	0.82	1910	10.12	0.59	1438	11.82	0.75	497	14.15	0.56	129	11.48	0.51
100020xx01x1xx	甲状腺の悪性腫瘍 甲状腺悪性腫瘍手術 切除等 手術・処置等2 1あり	15	49.53	0.66	1	152.00		2	67.50	0.43	7	54.57	0.55	13	26.85	0.98	5	66.60	0.13			
100020xx01x2xx	甲状腺の悪性腫瘍 甲状腺悪性腫瘍手術 切除等 手術・処置等2 2あり	4	32.25	0.42				1	23.00		3	18.00	0.06									
100030xx99x0xx	内分泌腺および関連組織の腫瘍 手術なし 手術・処置等2 なし	44	12.91	1.89	1	11.00		23	11.30	1.36	20	7.50	0.72	30	11.07	1.35	1	66.00		4	3.25	0.29
100030xx99x1xx	内分泌腺および関連組織の腫瘍 手術なし 手術・処置等2 あり	47	25.74	1.05	4	20.75	0.38	14	11.14	1.24	21	12.62	1.14	13	16.15	1.31	1	4.00		1	26.00	
100030xx97x0xx	内分泌腺および関連組織の腫瘍 手術あり 手術・処置等2 なし	96	35.26	0.93	4	26.00	0.54	29	25.52	0.50	21	27.48	0.47	33	37.85	1.03	4	44.25	0.47	3	24.00	0.47
100030xx97x1xx	内分泌腺および関連組織の腫瘍 手術あり 手術・処置等2 あり	26	60.88	0.61	1	156.00		2	73.00	0.50	1	29.00		6	49.83	0.47						
100040xxxxx0xx	糖尿病性ケトアシドーシス、非ケトン昏睡 手術・処置等2 なし	417	17.56	0.79	207	18.14	1.14	924	18.03	0.84	1070	17.51	0.91	1173	17.73	0.93	123	20.43	1.00	190	20.02	0.84
100040xxxxx1xx	糖尿病性ケトアシドーシス、非ケトン昏睡 手術・処置等2 あり	40	29.18	0.74	12	25.42	0.95	64	30.45	0.93	79	31.47	0.89	104	33.66	1.08	15	62.87	0.82	25	28.48	0.78
100050xxxxxxxx	低血糖症(糖尿病治療に伴う場合)	19	4.53	0.84	22	3.45	0.85	67	6.57	1.25	138	6.78	1.21	159	7.97	1.21	14	10.29	0.92	15	10.73	1.11
100060xxxxxxxx	1型糖尿病(糖尿病性ケトアシドーシスを除く。)	776	16.73	0.74	183	15.32	0.90	799	17.43	0.73	896	17.90	0.85	1259	19.89	0.90	119	23.47	0.94	180	21.06	0.74
100070xxxxxx0x	2型糖尿病(糖尿病性ケトアシドーシスを除く。) 副傷病なし	5923	18.77	0.62	2673	17.02	0.72	10189	16.62	0.71	11255	17.46	0.73	15591	19.56	0.79	1724	20.94	0.86	2281	21.10	0.77
100070xxxxxx1x	2型糖尿病(糖尿病性ケトアシドーシスを除く。) 副傷病あり	35	33.46	0.63	8	68.63	0.58	31	34.74	0.84	40	34.33	0.92	30	71.53	0.73	11	39.00	0.88	3	151.00	0.56
100080xxxxxxxx	その他の糖尿病(糖尿病性ケトアシドーシスを除く。)	605	22.87	1.02	78	22.54	0.92	466	22.37	0.96	477	23.78	1.15	869	20.46	1.03	91	22.32	0.95	142	26.63	0.87
100100xx99xxxx	糖尿病足病変 手術なし	89	32.36	0.77	39	21.95	0.68	123	30.08	0.91	118	28.43	0.73	126	32.88	0.90	22	38.32	0.69	24	31.96	0.63
100100xx970xxx	糖尿病足病変 手術あり 手術・処置等1 なし	47	49.62	0.73	41	53.32	0.83	167	48.57	0.68	205	54.35	0.79	155	48.08	0.79	15	64.33	0.62	13	49.85	1.12
100100xx971xxx	糖尿病足病変 手術あり 手術・処置等1 あり	67	42.99	0.68	22	58.77	1.01	54	43.98	0.71	86	46.77	0.75	66	50.42	0.86	7	58.86	0.76	11	53.82	0.68
100120xxxxxxxx	肥満症	142	27.81	0.80	29	19.90	0.53	114	22.85	0.68	107	23.09	0.82	188	20.87	1.02	13	26.38	0.82	80	19.77	0.91
100130xx99x0xx	甲状腺の良性結節 手術なし 手術・処置等2 なし	65	4.00	1.00	6	6.17	0.78	25	5.00	0.76	22	4.91	1.03	42	5.88	0.97	17	5.53	1.32	2	2.50	0.28

平成21年度

診断群分類番号	診断群分類名称	平成15年度 新規DPC対象病院			平成16年度 新規DPC対象病院			平成18年度 新規DPC対象病院			平成20年度 新規DPC対象病院			平成21年度 新規DPC対象病院			平成18,19年度 新規DPC準備病院			平成20年度 新規DPC準備病院			平成21年度 新規DPC準備病院		
		件数	平均値	変動係数	件数	平均値	変動係数	件数	平均値	変動係数	件数	平均値	変動係数	件数	平均値	変動係数	件数	平均値	変動係数	件数	平均値	変動係数	件数	平均値	変動係数
080150xx99xxxx	爪の疾患 手術なし	3	10.33	0.11				1	12.00		1	14.00		1	10.00										
080150xx97xxxx	爪の疾患 手術あり	37	6.76	0.62	21	5.05	0.79	103	4.31	0.75	137	5.78	0.94	117	5.42	0.86	38	4.82	1.16	38	7.58	0.76	15	9.13	0.93
080160xxxxxxxx	皮膚の萎縮性障害	17	11.24	0.91	3	6.33	0.91	1	6.00		18	5.61	0.70	7	7.86	0.51									
080180xx99xxxx	母斑、母斑症 手術なし	350	3.62	0.63	22	5.14	1.91	159	2.92	0.41	220	3.14	1.38	203	3.30	0.70	3	3.33	0.17	8	14.50	2.11	20	3.45	0.69
080180xx970xxx	母斑、母斑症 手術あり 手術・処置等1 なし	544	5.48	0.67	43	5.86	0.80	168	4.40	0.66	208	4.35	0.82	190	4.52	0.99	14	7.71	0.88	24	6.58	1.09	23	10.74	2.47
080180xx971xxx	母斑、母斑症 手術あり 手術・処置等1 あり	85	9.65	0.69	9	6.56	0.52	20	5.30	0.49	35	6.83	0.64	28	6.89	0.80	1	5.00		1	2.00		2	6.50	0.76
080190xxxxxxxx	脱毛症	143	5.78	1.01	2	4.00	0.35	38	4.08	0.40	15	5.33	1.26	28	4.29	0.29	1	3.00		3	6.33	0.78	2	4.50	0.47
080210xxxxxxxx	ざ瘡、皮膚の障害(その他)	20	4.95	0.80	5	5.40	0.78	18	6.94	0.83	15	11.13	1.67	15	4.53	0.60	1	6.00		4	5.25	0.77	2	9.50	0.22
080220xx99xxxx	エクリン汗腺の障害、アポクリン汗腺の障害 手術なし	36	15.22	1.33	1	25.00		2	34.50	0.88	4	7.00	0.65	1	7.00		2	5.50	0.64	1	5.00				
080220xx97xxxx	エクリン汗腺の障害、アポクリン汗腺の障害 手術あり	76	7.71	0.41	21	7.19	0.50	75	6.79	0.48	119	7.19	0.44	78	6.88	0.50	3	6.00	0.67	8	10.00	0.88	10	5.60	0.35
080230xx99xxxx	皮膚色素異常症 手術なし	10	9.40	1.07							3	10.00	0.61	6	3.33	0.41				1	5.00		1	23.00	
080230xx97xxxx	皮膚色素異常症 手術あり	30	7.20	1.00				2	4.00	0.71	8	3.88	0.51	6	4.83	0.73				2	5.50	0.90	1	10.00	
080240xx99xxxx	多汗症 手術なし	1	5.00					2	5.00	0.85				1	7.00										
080240xx97xxxx	多汗症 手術あり	37	3.51	0.38	22	2.95	0.16	17	3.53	0.43	17	3.18	0.40	44	3.50	0.48	1	3.00							
080260xxxxxxxx	その他の皮膚の疾患	27	13.41	1.00	5	4.80	0.81	12	16.33	1.37	20	15.40	1.42	35	12.37	1.12	3	26.00	0.78	3	21.33	1.21	7	10.00	1.27
080270xxxx0xxx	食物アレルギー 手術・処置等1 なし	126	4.17	1.12	48	3.29	1.63	282	2.51	0.49	314	2.74	1.02	383	2.78	0.80	24	2.46	0.29	33	3.39	1.05	577	2.62	0.74
080270xxxx1xxx	食物アレルギー 手術・処置等1 あり	104	2.86	0.67	16	2.63	0.48	91	2.63	0.53	68	2.56	0.73	296	2.44	0.61	51	1.98	0.07	4	2.25	0.22	7	2.14	0.18
090010xx99x00x	乳房の悪性腫瘍 手術なし 手術・処置等2 なし 副傷病なし	206	7.46	1.06	139	5.48	1.50	180	10.01	0.90	231	11.29	1.16	287	8.27	1.28	65	8.82	1.05	61	8.38	1.45	62	10.76	1.31
090010xx99x01x	乳房の悪性腫瘍 手術なし 手術・処置等2 なし 副傷病あり	140	13.46	1.17	61	11.30	1.16	171	13.89	0.93	247	14.10	0.96	293	14.47	1.07	30	10.23	1.06	36	19.47	1.64	36	11.14	1.03
090010xx99x1xx	乳房の悪性腫瘍 手術なし 手術・処置等2 1あり	21	20.43	0.78	10	16.20	0.96	26	19.92	0.71	54	15.13	1.32	49	24.61	1.13	15	26.87	0.88	14	18.71	0.77	11	25.64	0.69
090010xx99x2xx	乳房の悪性腫瘍 手術なし 手術・処置等2 2あり	307	32.44	0.39	55	25.80	0.48	152	31.17	0.49	207	32.97	0.40	218	31.95	0.56	28	37.11	0.42	15	34.20	0.51	31	30.29	0.53
090010xx99x30x	乳房の悪性腫瘍 手術なし 手術・処置等2 3あり 副傷病なし	182	9.29	1.00	99	7.65	1.09	299	7.24	1.22	287	7.33	1.19	309	8.41	1.38	177	5.77	1.53	136	7.16	2.10	105	11.14	1.41
090010xx99x31x	乳房の悪性腫瘍 手術なし 手術・処置等2 3あり 副傷病あり	90	22.84	0.85	89	19.67	1.07	176	18.12	0.97	224	18.84	0.95	332	18.59	1.01	33	23.33	1.07	63	20.97	1.33	24	31.75	1.24
090010xx99x4xx	乳房の悪性腫瘍 手術なし 手術・処置等2 4あり	1097	7.82	1.33	399	5.96	1.53	1642	6.53	1.71	1899	6.81	1.88	2193	6.67	1.47	871	5.62	1.50	263	8.08	1.43	199	7.04	1.98
090010xx99x5xx	乳房の悪性腫瘍 手術なし 手術・処置等2 5あり	515	6.89	1.73	193	6.37	1.90	926	5.62	2.11	933	6.48	2.41	1776	4.90	2.08	330	5.84	2.11	209	7.15	2.18	150	4.79	1.97
090010xx9700xx	乳房の悪性腫瘍 手術あり 手術・処置等1 なし 手術・処置等2 なし	5162	9.33	0.57	1555	10.46	0.59	6233	9.58	0.58	6556	10.41	0.59	7789	10.56	0.55	1015	11.39	0.63	967	12.00	0.82	1186	10.08	0.56
090010xx9701xx	乳房の悪性腫瘍 手術あり 手術・処置等1 なし 手術・処置等2 1あり	41	21.10	1.02	6	17.50	0.41	48	22.77	1.31	55	20.49	0.69	57	24.19	1.03	5	49.60	0.95	12	26.67	1.30	7	39.86	0.75
090010xx9702xx	乳房の悪性腫瘍 手術あり 手術・処置等1 なし 手術・処置等2 2あり	81	38.54	0.51	8	35.88	0.56	52	41.81	0.62	32	39.69	0.60	68	21.74	1.19	4	42.75	0.08	9	48.44	0.45	11	33.09	0.47
090010xx9703xx	乳房の悪性腫瘍 手術あり 手術・処置等1 なし 手術・処置等2 3あり	180	17.42	0.91	60	19.93	0.67	279	20.08	1.07	460	21.34	0.56	424	21.27	0.77	175	20.14	0.70	109	30.61	0.86	125	20.01	0.88
090010xx9704xx	乳房の悪性腫瘍 手術あり 手術・処置等1 なし 手術・処置等2 4あり	163	26.12	0.94	43	19.07	0.91	178	24.03	1.01	234	21.67	1.24	343	25.21	1.10	74	23.36	1.43	78	24.90	1.18	58	45.22	1.01
090010xx9705xx	乳房の悪性腫瘍 手術あり 手術・処置等1 なし 手術・処置等2 5あり	62	22.68	1.04	22	23.41	1.32	93	22.47	0.92	119	26.84	1.16	113	32.73	1.39	20	32.40	1.35	22	34.32	1.11	19	31.00	1.46
090010xx9710xx	乳房の悪性腫瘍 手術あり 手術・処置等1 あり 手術・処置等2 なし	402	15.73	0.49	28	14.46	0.43	244	15.40	0.64	260	14.93	0.67	266	17.80	0.75	25	12.44	0.71	5	19.40	0.56	52	13.79	0.35
090010xx9711xx	乳房の悪性腫瘍 手術あり 手術・処置等1 あり 手術・処置等2 1あり	7	23.71	0.69							5	41.80	0.61	3	43.67	1.02									
090010xx9712xx	乳房の悪性腫瘍 手術あり 手術・処置等1 あり 手術・処置等2 2あり	2	80.50	0.31				2	43.00	0.33													1	81.00	
090010xx9713xx	乳房の悪性腫瘍 手術あり 手術・処置等1 あり 手術・処置等2 3あり	29	21.72	0.50	7	30.57	0.64	14	18.64	0.30	13	23.92	0.76	14	26.29	0.88	3	38.67	0.39	2	65.00	0.09	21	20.38	0.64
090010xx9714xx	乳房の悪性腫瘍 手術あり 手術・処置等1 あり 手術・処置等2 4あり	2	84.00	0.17	2	103.00	0.96				8	37.50	0.49	3	42.00	0.49				2	43.00	0.89	2	41.00	0.86
090010xx9715xx	乳房の悪性腫瘍 手術あり 手術・処置等1 あり 手術・処置等2 5あり	3	22.67	0.22							4	41.75	0.44	3	22.67	0.54	1	24.00					1	20.00	
090020xx99xxxx	乳房の良性腫瘍 手術なし	5	3.00	0.75	1	2.00					8	2.00	0.00	4	4.00	0.58	13	2.23	0.37	1	9.00		1	8.00	
090020xx97xxxx	乳房の良性腫瘍 手術あり	345	4.74	0.63	82	5.61	1.00	429	4.78	0.61	496	5.09	0.78	545	4.85	1.02	71	5.83	1.83	74	5.51	0.95	93	5.17	1.06
090030xx99xxxx	乳房の炎症性障害 手術なし	8	5.25	0.74	11	8.09	1.28	45	5.69	0.54	42	5.19	0.57	57	6.84	0.83	19	5.58	0.51	6	4.00	0.32	3	6.00	0.44
090030xx97xxxx	乳房の炎症性障害 手術あり	25	7.84	0.71	7	10.71	0.85	25	7.12	0.75	40	6.40	0.82	46	6.74	0.66	6	7.00	0.57	10	8.80	0.69	3	9.00	0.69
090040xx99xxxx	乳房の形態異常、女性化乳房、乳腺症など 手術なし	2	2.50	0.85				2	2.00	0.71	4	7.25	0.57	4	20.00	0.51									
090040xx97xxxx	乳房の形態異常、女性化乳房、乳腺症など その他の手術あり	65	7.66	0.69	9	5.00	0.57	35	5.14	0.47	55	4.49	0.55	39	6.10	0.76	3	7.33	0.83	5	5.60	0.68	7	11.29	0.65
090040xx01xxxx	乳房の形態異常、女性化乳房、乳腺症など 分層植皮術等	3	10.67	0.38	2	13.50	0.37	1	6.00		1	4.00													
100010xx99xxxx	多発性内分泌腺腫症 手術なし	10	15.60	0.72	2	8.00	0.53				3	14.00	0.68	7	11.57	0.88									
100010xx97xxxx	多発性内分泌腺腫症 手術あり	3	70.33	0.77							1	28.00		2	55.00	0.59									
100020xx99x0xx	甲状腺の悪性腫瘍 手術なし 手術・処置等2 なし	168	8.74	1.18	50	6.98	1.37	137	9.97	2.49	113	11.87	1.57	125	14.02	1.34	34	13.76	1.03	24	17.25	1.21	19	13.11	0.72
100020xx99x1xx	甲状腺の悪性腫瘍 手術なし 手術・処置等2 1あり	86	21.74	0.88	6	44.17	0.57	22	34.09	0.58	42	26.26	0.71	30	30.20	0.58	7	29.86	0.49	4	8.50	0.31	12	32.75	1.03
100020xx99x2xx	甲状腺の悪性腫瘍 手術なし 手術・処置等2 2あり	798	7.93	0.65	24	9.63	0.26	14	4.14	0.13	169	3.90	0.56	175	6.21	0.92	12	18.33	0.57	13	5.00	0.00			
100020xx97x0xx	甲状腺の悪性腫瘍 その他の手術あり 手術・処置等2 なし	125	20.64	1.18	13	16.08	0.67	62	16.92	0.92	75	16.31	1.02	63	22.03	1.09	13	22.23	1.28	9	13.44	0.86	12	22.00	1.31
100020xx97x1xx	甲状腺の悪性腫瘍 その他の手術あり 手術・処置等2 1あり	15	54.33	0.50	3	60.67	0.45	8	61.25	0.33	15	57.27	0.48	15	64.13	0.73	4	49.75	0.40	2	33.50	0.57	1	91.00	
100020xx97x2xx	甲状腺の悪性腫瘍 その他の手術あり 手術・処置等2 2あり																								
100020xx01x0xx	甲状腺の悪性腫瘍 甲状腺悪性腫瘍手術 切除等 手術・処置等2 なし	1616	12.25	0.83	290	10.66	0.81	1369	10.76	0.91	1949	9.87	0.58	1392	11.32	0.85	459	13.97	0.51	140	12.44	0.67	156	13.36	0.74
100020xx01x1xx	甲状腺の悪性腫瘍 甲状腺悪性腫瘍手術 切除等 手術・処置等2 1あり	22	56.27	0.78				6	23.83	1.09	12	43.25	0.80	15	26.53	0.83	9	45.22	0.52				3	34.00	1.27
100020xx01x2xx	甲状腺の悪性腫瘍 甲状腺悪性腫瘍手術 切除等 手術・処置等2 2あり	10	27.70	1.22				1	27.00		3	19.67	0.13	2	33.00	0.13	2	56.50	0.09						
100030xx99x0xx	内分泌腺および関連組織の腫瘍 手術なし 手術・処置等2 なし	54	7.31	1.05	1	12.00		13	11.85	0.65	19	6.79	1.00	19	10.16	1.35	1	4.00		3	10.33	1.23	3	6.33	0.33
100030xx99x1xx	内分泌腺および関連組織の腫瘍 手術なし 手術・処置等2 あり	67	22.99	0.73	2	5.00	0.57	14	20.79	0.99	13	10.31	1.47	10	20.70	1.10	2	2.50	0.28	1	101.00		1	3.00	
100030xx97x0xx	内分泌腺および関連組織の腫瘍 手術あり 手術・処置等2 なし	68	30.25	0.70	2	14.00	0.20	32	31.31	0.73	31	34.19	0.88	42	26.00	0.87	3	70.00	0.82	6	35.67	0.38			
100030xx97x1xx	内分泌腺および関連組織の腫瘍 手術あり 手術・処置等2 あり	25	48.88	0.62	1	91.00		6	80.33	0.77	5	60.00	1.03	8	56.75	0.76	1	126.00		1	44.00				
100040xxxxx0xx	糖尿病性ケトアシドーシス、非ケトン昏睡 手術・処置等2 なし	378	16.49	0.83	250	15.06	0.81	984	17.12	0.88	1131	16.94	0.89	1451	17.37	0.87	112	20.29	1.08	183	18.57	0.76	97	17.91	0.95
100040xxxxx1xx	糖尿病性ケトアシドーシス、非ケトン昏睡 手術・処置等2 あり	27	31.41	1.19	16	29.00	0.71	69	35.72	1.00	69	33.38	0.77	94	39.21	1.08	12	41.33	1.37	7	33.86	0.30	9	45.67	1.15
100050xxxxxxxx	低血糖症(糖尿病治療に伴う場合)	12	7.58	1.34	30	5.83	0.61	124	8.48	1.34	137	7.28	0.91	192	7.03	0.94	11	12.09	1.00	18	6.39	0.97	13	9.46	1.27
100060xxxxxxxx	1型糖尿病(糖尿病性ケトアシドーシスを除く。)	729	18.87	0.77	172	17.55	0.85	772	16.80	0.74	703	17.14	0.85	973	17.68	1.00	138	18.90	0.70	165	17.96	0.69	95	17.37	1.00
100070xxxxxx0x	2型糖尿病(糖尿病性ケトアシドーシスを除く。) 副傷病なし	5836	18.68	0.61	2801	16.43	0.78	10278	16.48	0.70	11091	17.59	0.74	15056	17.82	0.74	1773	22.09	0.87	2203	20.60	0.76	1031	20.24	0.92
100070xxxxxx1x	2型糖尿病(糖尿病性ケトアシドーシスを除く。) 副傷病あり	38	34.58	0.82	17	50.65	0.75	42	25.17	0.87	44	48.43	0.77	44	45.93	0.82	8	80.50	0.77	13	65.46	0.68	2	101.50	0.77
100080xxxxxxxx	その他の糖尿病(糖尿病性ケトアシドーシスを除く。)	546	23.05	0.85	73	28.71	1.05	353	20.24	0.86	438	20.16	0.90	477	20.55	1.03	59	25.12	0.95	147	23.54	0.92	158	20.35	1.02
100100xx99xxxx	糖尿病足病変 手術なし	92	32.60	0.84	15	34.47	0.71	134	27.71	0.80	131	26.36	0.79	154	29.74	0.73	26	43.62	0.98	24	31.42	0.66	5	30.80	0.11
100100xx970xxx	糖尿病足病変 手術あり 手術・処置等1 なし	44	59.27	0.82	31	56.29	0.86	151	47.13	0.80	220	48.32	0.80	198	48.34	0.77	19	30.63	0.77	19	42.05	0.70	7	50.43	0.69
100100xx971xxx	糖尿病足病変 手術あり 手術・処置等1 あり	48	46.83	0.84	17	38.53	0.44	81	36.33	0.83	93	42.84	0.65	59	40.73	0.70	6	100.33	0.52	8	57.63	0.78	3	30.00	0.78
100120xxxxxxxx	肥満症	156	24.99	0.81	25	19.20	0.72	106	22.32	1.00	96	17.16	0.74	170	19.92	0.82	10	29.30	1.01	65	19.42	1.14	13	22.92	1.07
100130xx99x0xx	甲状腺の良性結節 手術なし 手術・処置等2 なし	90	4.19	1.18	6	7.83	1.16	19	5.89	0.79	27	2.63	0.53	17	5.41	0.70	10	3.40	0.40	3	8.00	0.78	2	16.50	1.16

※診断群分類は平成20年4月版を使用

診断群分類別在院日数の状況

診断群分類番号	診断群分類名称	平成20年度																					平成21年度																							
		平成15年度 新規DPC対象病院			平成16年度 新規DPC対象病院			平成18年度 新規DPC対象病院			平成20年度 新規DPC対象病院			平成21年度 新規DPC対象病院			平成18,19年度 新規DPC準備病院			平成20年度 新規DPC準備病院			平成15年度 新規DPC対象病院			平成16年度 新規DPC対象病院			平成18年度 新規DPC対象病院			平成20年度 新規DPC対象病院			平成21年度 新規DPC対象病院			平成18,19年度 新規DPC準備病院			平成20年度 新規DPC準備病院			平成21年度 新規DPC準備病院		
		件数	平均値	変動係数	件数	平均値	変動係数	件数	平均値	変動係数	件数	平均値	変動係数	件数	平均値	変動係数	件数	平均値	変動係数	件数	平均値	変動係数	件数	平均値	変動係数	件数	平均値	変動係数	件数	平均値	変動係数	件数	平均値	変動係数	件数	平均値	変動係数	件数	平均値	変動係数	件数	平均値	変動係数	件数	平均値	変動係数
100130xx99x1xx	甲状腺の良性結節 手術なし 手術・処置等2 あり	3	8.33	0.66	4	4.25	0.40	2	5.00	0.85	9	2.00	0.00	29	10.69	0.39							5	8.60	0.86	3	5.67	0.51	2	3.00	0.00	14	2.14	0.25	1	2.00								6	2.00	0.00
100130xx97x0xx	甲状腺の良性結節 手術あり 手術・処置等2 なし	511	8.87	0.43	139	9.06	0.33	563	8.26	0.34	851	8.16	0.37	683	9.45	0.53	193	11.99	0.30	63	10.75	0.65	503	9.40	0.46	131	8.82	0.39	560	8.50	0.43	870	8.15	0.39	651	8.80	0.34	160	11.78	0.24	59	9.63	0.54	31	13.81	1.95
100130xx97x1xx	甲状腺の良性結節 手術あり 手術・処置等2 あり																						1	14.00					1	8.00					1	74.00										
100140xx99x0xx	甲状腺機能亢進症 手術なし 手術・処置等2 なし	312	17.23	0.72	116	12.39	1.00	304	13.84	0.78	333	14.89	0.82	416	16.34	0.83	74	15.07	0.55	78	14.99	0.81	294	17.16	0.75	95	14.78	0.89	289	13.31	0.81	295	14.11	0.69	430	14.80	0.66	67	13.03	0.75	72	15.54	0.86	28	17.25	0.69
100140xx99x1xx	甲状腺機能亢進症 手術なし 手術・処置等2 1あり	71	30.34	0.53	3	13.33	0.49	9	25.44	0.69	14	19.79	1.18	24	28.58	0.71	22	20.64	0.25	1	3.00		69	27.97	0.57	2	32.50	0.41	8	23.00	0.49	14	24.64	0.82	46	13.48	1.26	23	20.91	0.36	2	10.50	0.88			
100140xx99x2xx	甲状腺機能亢進症 手術なし 手術・処置等2 2あり	133	12.62	0.97	18	15.28	0.39	12	14.50	0.61	172	7.40	0.57	48	10.15	1.02	12	13.83	0.70	1	14.00		104	10.89	0.77	16	12.44	0.43	20	14.60	0.69	162	8.12	1.15	52	9.29	0.85	20	11.90	0.60	2	14.50	0.44			
100140xx97xxxx	甲状腺機能亢進症 手術あり	232	13.02	0.87	17	18.59	1.25	131	12.93	0.78	214	9.57	0.65	113	14.19	0.97	135	14.35	0.54	7	18.00	0.96	222	13.28	0.86	10	10.70	0.51	121	11.45	0.81	205	10.10	1.11	114	10.86	0.56	132	15.39	0.65	8	21.25	0.69	3	12.33	0.69
100150xxxxxxxx	慢性甲状腺炎	30	13.90	0.82	11	18.09	1.16	33	12.09	0.60	34	13.59	0.72	65	19.43	0.86	18	23.39	1.03	14	18.21	0.65	21	13.52	0.87	16	12.81	0.69	24	14.92	0.70	22	21.77	1.22	41	19.46	0.85	19	19.32	0.88	8	11.13	0.50	5	18.00	0.90
100160xxxxxxxx	甲状腺機能低下症	160	13.46	1.10	35	14.46	0.77	171	16.27	0.96	187	20.76	0.85	203	18.17	1.04	25	33.04	0.82	30	27.30	0.99	122	12.89	1.10	42	21.05	0.77	110	18.03	1.04	135	18.07	0.94	201	17.43	0.88	24	24.00	0.68	22	20.27	1.18	21	26.90	0.88
100170xxxxxxxx	急性甲状腺炎	10	13.00	0.97	1	11.00		11	11.73	0.39	19	12.16	0.57	11	11.09	0.47	3	21.00	0.68	1	9.00		8	11.63	0.90	1	19.00		8	14.63	0.90	12	19.08	1.79	20	13.15	0.50	1	28.00		1	6.00		2	5.50	0.39
100180xx9900xx	副腎皮質機能亢進症、非機能性副腎皮質腫瘍 手術なし 手術・処置等1 なし 手術・処置等2 なし	948	13.77	0.74	132	10.89	1.04	424	9.71	0.99	514	9.50	0.96	459	9.36	1.26	26	10.88	0.81	60	8.30	0.86	1074	12.50	0.86	105	8.93	1.01	443	8.37	0.81	448	8.67	0.93	461	8.35	1.06	41	11.44	1.04	71	9.56	1.10	21	10.33	1.39
100180xx9901xx	副腎皮質機能亢進症、非機能性副腎皮質腫瘍 手術なし 手術・処置等1 なし 手術・処置等2 あり	57	22.44	1.01	1	14.00		42	18.98	1.40	16	19.00	0.99	54	15.67	1.21	1	6.00		14	14.64	1.47	61	20.28	0.79	6	18.50	1.17	30	16.47	0.96	17	20.65	0.63	41	18.56	1.16	7	16.86	1.17	1	37.00		1	18.00	
100180xx9910xx	副腎皮質機能亢進症、非機能性副腎皮質腫瘍 手術なし 手術・処置等1 あり 手術・処置等2 なし	407	11.04	1.05	15	9.53	0.84	100	7.32	1.25	148	6.47	0.61	57	6.60	1.06	8	6.25	0.87	4	5.75	0.87	465	8.99	0.87	14	9.14	0.61	110	5.94	1.10	159	6.27	0.88	78	6.86	1.64	4	5.25	0.42	6	8.50	1.58	1	22.00	
100180xx9911xx	副腎皮質機能亢進症、非機能性副腎皮質腫瘍 手術なし 手術・処置等1 あり 手術・処置等2 あり	1	19.00																																											
100180xx97x0xx	副腎皮質機能亢進症、非機能性副腎皮質腫瘍 その他の手術あり 手術・処置等2 なし	68	21.84	1.00	2	12.00	0.59	17	16.18	0.44	38	26.47	1.02	41	27.85	0.83	3	34.33	0.67	4	17.00	0.24	77	21.22	0.77	6	13.17	0.51	21	28.00	0.67	27	25.48	1.11	22	16.32	1.08	9	45.00	1.15	4	21.25	0.46	3	21.00	0.30
100180xx97x1xx	副腎皮質機能亢進症、非機能性副腎皮質腫瘍 その他の手術あり 手術・処置等2 あり	74	47.11	0.90	5	22.40	0.43	13	38.54	0.39	6	31.33	0.43	38	37.00	0.85				2	50.00	0.28	61	44.25	0.80	2	75.50	0.22	8	66.63	0.89	18	41.06	0.63	38	31.32	1.00				1	70.00				
100180xx04x0xx	副腎皮質機能亢進症、非機能性副腎皮質腫瘍 腹腔鏡下副腎摘出術等 手術・処置等2 なし	519	15.88	0.70	33	16.39	1.41	146	13.40	0.55	184	13.08	0.52	155	15.79	0.69	18	17.67	0.78	7	11.29	0.18	566	14.76	0.65	35	13.80	0.47	150	13.95	0.77	178	13.40	0.91	164	13.86	0.62	6	21.00	0.53	20	12.20	0.40	6	27.67	0.83
100180xx04x1xx	副腎皮質機能亢進症、非機能性副腎皮質腫瘍 腹腔鏡下副腎摘出術等 手術・処置等2 あり	2	16.50	0.47							2	36.50	0.91	2	55.50	1.03							8	39.00	0.76	1	21.00		1	14.00					1	67.00								1	25.00	
100180xx03x0xx	副腎皮質機能亢進症、非機能性副腎皮質腫瘍 副腎悪性腫瘍手術 手術・処置等2 なし	39	23.05	0.60	7	17.29	0.35	29	17.31	0.48	25	16.68	0.49	24	18.04	0.52	2	30.50	0.02	4	18.25	0.21	43	18.65	0.46	6	13.00	0.29	29	17.31	0.66	25	21.08	0.71	29	19.31	0.60	2	28.50	0.87	4	24.00	0.25	3	15.67	0.35
100180xx03x1xx	副腎皮質機能亢進症、非機能性副腎皮質腫瘍 副腎悪性腫瘍手術 手術・処置等2 あり	6	63.67	0.80				3	43.67	0.51	2	38.50	0.09	5	59.00	0.49							12	70.25	0.93							1	17.00		4	26.75	0.70	1	13.00							
100180xx01x0xx	副腎皮質機能亢進症、非機能性副腎皮質腫瘍 頭蓋内腫瘍摘出術等 手術・処置等2 なし	5	58.60	0.96																			2	26.50	0.13				3	17.33	0.12	1	33.00		1	34.00										
100180xx01x1xx	副腎皮質機能亢進症、非機能性副腎皮質腫瘍 頭蓋内腫瘍摘出術等 手術・処置等2 あり																																													
100190xx99xxxx	褐色細胞腫、パラガングリオーマ 手術なし	121	12.73	0.90	5	13.60	1.36	10	11.90	0.63	27	14.85	1.44	48	8.31	1.18	1	69.00					108	13.31	1.12	2	5.50	0.39	21	15.19	0.65	15	7.87	1.23	24	9.83	1.86	1	3.00							
100190xx97xxxx	褐色細胞腫、パラガングリオーマ 手術あり	22	30.18	0.76	1	33.00		9	19.44	0.70	6	22.33	0.31	20	36.55	1.23	3	27.00	1.35				39	33.46	0.84	1	19.00		7	20.29	0.51	4	17.50	0.92	8	30.25	0.53				3	14.33	0.22	1	12.00	
100202xxxxxxxx	その他の副腎皮質機能低下症	204	16.53	0.87	48	13.48	1.27	147	16.92	1.15	193	17.01	1.11	178	15.88	1.08	8	30.38	0.98	18	22.33	1.04	188	15.98	0.86	33	21.82	1.24	138	15.47	1.00	200	15.78	1.33	228	16.66	0.93	9	14.33	0.62	28	18.64	1.22	17	12.06	0.92
100210xxxxxxxx	低血糖症	304	10.34	1.07	170	7.55	1.23	758	8.44	1.16	831	8.19	1.37	1132	9.25	1.65	156	9.23	1.17	157	9.15	1.29	292	9.66	1.43	193	9.68	1.60	742	7.28	1.26	901	7.81	1.49	1090	8.53	1.57	142	9.31	1.14	164	9.07	1.30	106	8.01	1.05
100220xx99xxxx	原発性副甲状腺機能亢進症、副甲状腺腫瘍 手術なし	126	14.25	1.14	18	10.50	0.95	35	18.49	1.23	47	14.23	0.98	31	9.16	0.77	9	10.78	1.18	7	10.00	0.53	125	12.86	0.59	18	7.06	0.74	40	12.68	0.99	31	12.45	1.01	52	14.87	0.98	7	5.43	0.33	4	15.00	0.29	1	23.00	
100220xx97xxxx	原発性副甲状腺機能亢進症、副甲状腺腫瘍 その他の手術あり	9	21.89	0.74				5	26.80	1.10	3	16.67	0.49	7	37.14	1.76	3	19.33	0.41	1	6.00		5	20.60	0.83				5	20.00	1.11	5	42.80	1.19	2	9.00	0.47	4	15.75	1.33	1	13.00				
100220xx03xxxx	原発性副甲状腺機能亢進症、副甲状腺腫瘍 副甲状腺(上皮小体)腺腫過形成手術 副甲状腺(上皮小体)摘出術等	294	10.64	0.73	31	9.32	0.48	153	10.21	0.76	167	10.61	0.77	114	12.08	0.87	24	15.33	0.22	15	14.53	1.19	273	10.29	0.63	34	9.56	0.71	146	10.43	0.75	181	10.77	1.13	117	10.93	0.95	28	13.11	0.24	7	23.00	0.88	13	12.15	0.57
100220xx01xxxx	原発性副甲状腺機能亢進症、副甲状腺腫瘍 胸腔鏡下肺切除術等	4	33.75	0.95	1	9.00					2	8.50	0.08	3	38.33	0.91				1	10.00		9	22.33	0.82	1	16.00					3	20.67	0.52	4	26.50	0.97	2	14.00	0.10						
100230xx99x0xx	続発性副甲状腺機能亢進症 手術なし 手術・処置等2 なし	1	65.00											3	7.67	0.15	1	85.00					4	7.25	0.88	1	6.00								1	20.00										
100230xx99x1xx	続発性副甲状腺機能亢進症 手術なし 手術・処置等2 あり	1	11.00		2	2.50	0.28	2	5.50	0.13										1	2.00		3	7.00	0.65				1	6.00		3	7.33	0.70	1	4.00								2	3.00	0.00
100230xx97xxxx	続発性副甲状腺機能亢進症 その他の手術あり	2	14.50	1.12	1	6.00								2	29.00	0.93										2	5.50	0.39	1	2.00		1	26.00		2	3.50	0.20				1	4.00				
100230xx01xxxx	続発性副甲状腺機能亢進症 副甲状腺(上皮小体)腺腫過形成手術	64	14.23	0.33	36	12.86	0.51	45	11.76	0.82	82	13.66	0.53	64	12.95	0.35	2	11.50	0.55	2	13.00	0.11	51	13.92	0.49	37	14.78	1.37	44	10.16	0.47	53	13.13	0.85	45	13.67	0.23	1	17.00							
100240xxxxxxxx	副甲状腺機能低下症	19	10.53	1.04	3	2.67	0.43	8	17.50	1.17	13	20.31	1.17	23	11.22	1.18	1	82.00		4	6.00	0.91	19	8.58	0.75	3	6.67	0.23	6	6.50	0.71	14	15.14	1.20	14	14.79	1.33	3	17.67	0.72	2	2.50	0.28	2	9.50	1.12
100260xx99x00x	下垂体機能異常症 手術なし 手術・処置等2 なし 副傷病なし	845	8.14	0.96	136	5.78	1.01	563	5.88	1.07	593	6.67	1.23	714	6.97	1.67	38	8.95	1.17	91	12.41	1.53	880	8.31	1.37	152	5.77	1.25	578	6.35	1.33	648	5.44	1.10	753	5.63	1.10	22	8.00	1.01	83	7.63	1.15	72	7.06	1.92
100260xx99x01x	下垂体機能異常症 手術なし 手術・処置等2 なし 副傷病あり	76	15.25	1.05	3	11.00	0.69	26	18.31	1.48	33	16.18	0.84	18	13.22	1.11	1	54.00					108	14.74	1.02	5	22.20	0.98	28	15.89	1.15	31	18.16	0.92	32	10.91	0.96	1	20.00		6	51.67	1.04	1	21.00	
100260xx99x1xx	下垂体機能異常症 手術なし 手術・処置等2 あり	103	18.01	0.91	10	15.10	0.57	57	6.40	1.00	34	7.00	0.80	33	9.55	1.21	1	57.00		4	12.75	1.58	129	16.47	0.69	9	9.78	0.48	39	9.33	1.58	25	7.28	0.72	33	14.30	0.99	5	6.00	0.94	2	17.00	0.00	9	3.00	0.17
100260xx97x0xx	下垂体機能異常症 手術あり 手術・処置等2 なし	515	21.16	0.70	45	23.62	0.84	283	20.28	0.67	204	20.97	0.71	226	24.45	0.83	27	17.78	0.43	30	27.87	0.56	441	20.44	0.49	45	25.38	0.74	286	18.93	0.53	183	20.37	0.53	212	19.74	0.66	16	23.56	0.51	35	24.83	0.59	12	26.08	0.59
100260xx97x1xx	下垂体機能異常症 手術あり 手術・処置等2 あり	28	31.86	0.48	1	25.00		10	28.70	0.48	7	13.71	0.39	7	29.43	0.63				1	51.00		28	50.11	0.90	1	23.00		9	26.22	0.60	11	15.18	1.05	3	39.67	0.56				1	67.00				
100270xxxxx0xx	間脳下垂体疾患(その他) 手術・処置等2 なし	170	41.01	1.18	23	32.65	1.79	128	28.71	1.05	143	27.68	1.13	203	28.96	1.14	15	40.00	1.04	39	26.51	1.02	169	42.18	0.88	23	24.26	0.64	136	28.22	1.12	149	30.34	1.03	187	25.32	1.07	15	19.27	1.16	37	22.51	0.88	15	18.33	0.73
100270xxxxx1xx	間脳下垂体疾患(その他) 手術・処置等2 あり	16	71.56	0.66	1	19.00		11	46.82	0.93	9	33.22	0.67	22	35.91	0.66	1	63.00		3	87.00	0.15	14	65.93	0.72				4	62.25	0.72	11	65.18	1.12	11	53.55	0.73				5	74.60	0.56	1	37.00	
100280xxxxxxxx	尿崩症	77	13.47	1.15	12	17.67	1.28	43	10.23	1.36	44	11.55	1.12	62	13.08	1.32	4	27.00	0.46	8	16.38	1.25	76	14.66	0.96	7	13.00	0.81	49	9.80	1.07	56	10.43	1.19	54	15.07	1.34	9	6.22	0.89	11	19.18	1.35	8	7.88	0.98
100285xxxxxxxx	ADH分泌異常症	65	24.00	0.63	24	38.29	1.19	114	25.89	1.08	126	18.07	0.74	157	21.33	0.82	13	22.69	0.62	16	31.25	0.65	44	15.75	0.65	39	22.10	0.65	109	22.30	0.87	122	23.84	0.78	164	21.84	0.84	11	28.73	0.46	27	23.22	0.79	11	26.64	0.53
100290xxxxxxxx	グルコース調節・膵内分泌障害、その他の内分泌疾患	278	13.07	1.33	24	15.71	2.03	120	9.85	1.04	89	9.96	1.26	162	11.64	1.60	11	10.45	0.47	11	10.55	0.88	199	10.06	1.06	26	8.08	1.06	82	8.77	0.92	87	8.56	0.99	138	10.80	1.33	17	14.71	2.42	20	10.95	1.00	6	8.00	0.63
100300xx99xxxx	代謝性疾患(糖尿病を除く。) 手術なし	269	7.20	1.56	19	8.84	0.78	47	15.40	1.54	72	11.71	0.94	137	13.26	1.34	14	22.64	1.55	42	20.50	1.34	288	6.47	2.16	13	7.54	0.73	67	11.97	1.42	60	12.17	1.15	99	11.02	1.31	16	7.81	0.80	48	10.48	1.28	11	16.55	0.94
100300xx97xxxx	代謝性疾患(糖尿病を除く。) 手術あり	12	43.50	0.94	1	15.00		4	22.75	0.27	14	19.29	1.34	20	21.40	1.02	2	13.00	0.11	2	66.00	1.24	13	53.46	0.78	4	25.25	1.00	6	39.50	1.28	10	41.20	1.23	11	16.18	0.68	3	13.67	0.78				1	34.00	
100310xx99xxxx	腎血管性高血圧症 手術なし	103	11.58	0.86	31	5.90	0.96	84	9.99	0.98	94	8.59	0.84	89	8.73	1.25	7	6.43	0.61	14	18.00	1.88	124	10.10	1.12	34	3.65	1.12	65	9.17	0.98	105	10.57	1.20	98	9.42	1.32	13	7.08	0.76	18	6.56	0.94	9	7.78	0.98
100310xx97xxxx	腎血管性高血圧症 手術あり	147	11.68	1.12	15	7.07	0.47	143	7.43	0.96	134	8.89	1.13	155	9.28	1.08	44	15.41	1.11	26	10.19	0.89	147	11.16	0.98	36	8.97	1.12	197	8.83	1.11	200	8.49	1.08	237	8.44	1.61	42	9.95	1.44	45	10.16	0.69	11	11.27	1.61
100320xxxxxxxx	内分泌性高血圧症(その他)	97	18.19	0.91	6	10.67	0.43	43	15.02	0.90	92	14.84	0.57	50	20.24	1.04	6	11.00	1.08	6	7.33	0.69	74	16.46	0.64	17	15.06	0.77	40	11.65	0.80	61	12.36	1.01	64	13.66	0.74	4	13.25	0.41	5	21.60	0.77	3	5.00	0.53
100330xxxxx0xx	栄養障害(その他) 手術・処置等2 なし	117	24.75	1.05	153	19.02	1.11	508	17.30	0.92	797	17.52	0.96	863	19.59	0.98	91	23.91	0.98	153	20.18	1.19	132	20.33	1.02	136	20.37	1.13	520	19.02	1.08	853	17.17	1.06	1004	21.31	0.99	93	22.11	0.90	181	16.23	1.09	95	18.25	1.26
100330xxxxx1xx	栄養障害(その他) 手術・処置等2 あり	33	43.39	0.63	34	53.06	0.65	115	45.07	0.67	141	43.84	0.81	163	43.15	0.80	9	45.22	0.70	27	36.15	0.96	41	37.05	0.69	38	49.05	0.77	101	43.02	0.84	183	48.04	0.78	263	45.21	0.76	18	40.00	0.83	35	49.06	0.79	7	54.57	0.73
100335xx99x0xx	代謝障害(その他) 手術なし 手術・処置等2 なし	304	12.73	1.13	53	15.75	0.75	202	17.55	1.10	240	16.18	0.85	449	14.70	1.06	48	21.44	0.86	65	20.98	0.98	266	13.27	1.23	70	19.81	0.98	227	15.53	1.20	281	16.77	1.19	396	16.40	1.06	51	16.25	0.95	61	17.64	1.06	54	11.96	0.81
100335xx99x1xx	代謝障害(その他) 手術なし 手術・処置等2 1あり	27	27.85	1.26	7	25.14	0.80	34	41.00	0.78	60	28.27	0.78	42	26.67	0.76	9	32.22	0.51	7	39.71	0.68	30	21.70	0.89	13	50.23	0.90	34	37.53	1.00	62	28.85	0.70	96	32.92	0.86	10	30.30	0.54	12	33.50	1.21	7	24.29	0.64
100335xx99x2xx	代謝障害(その他) 手術なし 手術・処置等2 2あり	201	5.48	1.66	23	3.78	1.30	23	9.91	1.57	19	11.79	1.41	69	5.03	2.05	1	2.00		4	9.00	0.92	132	3.96	2.32	15	5.40	1.99	17	6.47	1.26	13	13.31	0.88	70	4.96	1.92							2	14.50	0.05
100335xx97x0xx	代謝障害(その他) 手術あり 手術・処置等2 なし	49	30.82	0.98	24	31.17	0.68	106	30.85	0.92	131	32.18	0.88	107	27.96	0.90	12	24.33	0.79	13	24.54	0.57	72	31.31	0.84	23	31.83	0.67	175	28.17	0.87	205	30.02	0.84	261	26.52	0.80	17	37.00	1.47	18	25.72	0.75	4	21.75	0.42
100335xx97x1xx	代謝障害(その他) 手術あり 手術・処置等2 1あり	73	61.73	0.71	12	42.42	0.59	74	55.74	0.71	114	46.96	0.66	60	49.43	0.70	5	120.80	0.59	5	36.00	0.81	50	63.16	0.79	22	48.45	0.60	131	57.11	0.76	156	52.81	0.75	146	54.06	0.73	3	29.67	0.95	5	50.40	0.39	2	61.50	0.08
100335xx97x2xx	代謝障害(その他) 手術あり 手術・処置等2 2あり	8	23.88	1.03	1	4.00		1	10.00		1	13.00		5	23.60	1.49							7	29.43	0.45				1	37.00					6	28.67	1.63									
100360xxxxxxxx	小人症	139	4.63	1.75	27	3.93	0.14	144	3.59	0.36	143	3.32	0.33	315	3.64	0.81	5	3.80	0.22	35	3.17	0.24	144	4.84	2.68	18	3.72	0.18	180	3.30	0.36	153	3.39	0.31	178	3.54	0.59	2	4.00	0.00	18	3.17	0.22	27	3.33	0.19
100370xx99xxxx	アミロイドーシス 手術なし	146	20.08	1.09	18	35.56	1.19	75	19.68	0.85	94	27.00	0.89	61	24.20	1.08	9	38.11	0.73	10	21.90	1.01	153	16.44	0.93	15	19.80	1.04	109	16.51	0.88	61	21.11	0.83	81	21.00	0.97	8	18.75	0.77	8	16.75	0.65	7	28.29	1.01
100370xx97xxxx	アミロイドーシス 手術あり	28	37.61	0.90	7	21.71	0.63	24	39.21	0.77	22	38.36	0.68	20	44.30	1.00	2	15.50	0.68	3	23.33	1.29	25	42.16	0.92	6	30.00	0.50	25	32.96	0.92	33	40.48	0.89	23	32.09	0.92	3	66.33	0.80	2	31.50	0.16			
100380xxxxxxxx	体液量減少症	520	10.22	1.52	575	10.60	1.32	2390	9.46	1.40	3974	9.19	1.43	5865	11.86	1.22	932	12.24	1.16	1199	11.77	1.17	523	8.69	1.39	526	11.45	1.38	2340	9.53	1.32	3858	8.90	1.42	5161	9.37	1.32	836	13.80	1.20	1052	10.81	1.12	601	13.82	1.25
100391xx99xxxx	低カリウム血症 手術なし	133	14.95	0.79	80	12.23	0.73	297	12.26	0.78	384	13.56	0.88	405	14.97	1.13	34	17.24	0.91	64	15.41	0.79	126	14.13	0.80	70	9.96	0.74	341	13.19	1.02	401	13.30	1.15	454	14.80	0.96	55	13.29	0.68	56	12.48	0.56	30	16.27	0.95
100391xx97xxxx	低カリウム血症 手術あり	7	21.57	0.62	5	74.20	0.93	6	27.50	0.18	10	38.40	0.90	22	32.18	0.80	3	36.67	0.55	4	57.50	1.08	6	33.17	0.63	5	24.20	0.79	10	28.60	1.16	25	47.44	0.76	26	32.00	0.98	1	57.00		3	24.33	0.24	2	15.50	0.23
100392xx99xxxx	カルシウム代謝障害 手術なし	63	16.90	0.77	37	20.86	0.73	127	15.62	0.94	161	18.07	0.92	148	16.82	1.04	16	17.38	0.69	24	14.04	0.86	85	17.81	0.77	25	21.96	1.17	142	17.19	0.78	157	16.54	0.75	186	17.73	0.89	28	14.43	1.09	23	20.26	1.00	12	19.50	0.86
100392xx97xxxx	カルシウム代謝障害 手術あり	7	53.00	1.43	4	17.00	0.34	6	39.17	0.81	13	38.77	0.61	15	23.93	0.80	4	31.75	0.44	2	30.50	0.72	10	11.90	0.73	5	32.80	0.45	9	43.78	0.99	13	42.54	0.64	8	54.63	0.79	3	15.67	1.08	5	15.20	0.45	1	78.00	
100393xx99xxxx	その他の体液・電解質・酸塩基平衡障害 手術なし	423	13.58	1.12	294	12.02	0.94	1336	10.57	1.13	1292	11.60	1.04	1805	12.46	1.01	192	13.14	0.97	280	13.06	1.13	380	12.59	0.85	353	12.55	0.99	1370	10.78	0.98	1541	11.80	1.01	1835	11.75	1.15	194	14.00	0.95	302	12.98	0.93	126	13.80	1.11
100393xx97xxxx	その他の体液・電解質・酸塩基平衡障害 手術あり	55	31.60	1.03	21	32.67	0.75	78	31.44	0.86	74	33.34	0.94	97	30.26	1.05	15	33.00	0.76	11	39.73	0.71	49	34.78	1.16	23	32.13	0.85	104	23.57	0.98	111	31.33	0.94	111	25.80	0.95	12	23.08	0.99	11	21.91	1.01	6	27.17	1.02
11001xxx99x0xx	腎腫瘍 手術なし 手術・処置等2 なし	269	11.89	1.21	47	12.34	1.04	221	15.71	1.42	268	14.92	0.97	316	16.40	1.07	27	13.52	1.14	44	12.89	0.79	288	10.28	1.03	64	12.78	1.06	245	13.18	0.99	244	14.36	1.11	316	15.08	1.01	35	13.89	0.93	50	18.66	0.99	30	24.43	0.97
11001xxx99x1xx	腎腫瘍 手術なし 手術・処置等2 1あり	218	16.24	0.76	39	19.90	1.02	165	20.72	0.88	185	20.61	0.97	220	21.34	0.90	20	38.90	1.25	26	18.65	1.04	199	18.07	0.74	22	17.05	0.88	142	20.47	0.98	167	19.20	0.96	177	19.19	1.07	10	24.10	0.86	27	22.74	1.45	15	22.67	0.67
11001xxx99x2xx	腎腫瘍 手術なし 手術・処置等2 2あり	76	19.21	0.67	6	43.83	0.93	49	14.90	1.29	68	18.82	1.19	50	22.02	0.68	7	33.71	0.20	24	24.13	1.29	65	27.06	0.81	4	55.25	0.53	60	12.67	1.15	44	18.20	1.35	83	15.98	1.24	1	86.00		9	33.89	0.95	1	45.00	

※診断群分類は平成20年4月版を使用

診断群分類別在院日数の状況

平成20年度

診断群分類番号	診断群分類名称	平成15年度 新規DPC対象病院			平成16年度 新規DPC対象病院			平成18年度 新規DPC対象病院			平成20年度 新規DPC対象病院			平成21年度 新規DPC対象病院			平成18,19年度 新規DPC準備病院			平成20年度 新規DPC準備病院		
		件数	平均値	変動係数	件数	平均値	変動係数	件数	平均値	変動係数	件数	平均値	変動係数	件数	平均値	変動係数	件数	平均値	変動係数	件数	平均値	変動係数
11001xxx97x0xx	腎腫瘍 その他の手術あり 手術・処置等2 なし	143	17.57	0.94	39	22.85	0.85	113	18.81	1.10	131	16.92	0.77	153	21.01	0.98	25	18.80	0.80	15	18.60	1.12
11001xxx97x1xx	腎腫瘍 その他の手術あり 手術・処置等2 1あり	60	40.77	0.80	12	38.92	0.49	45	44.89	0.84	47	39.40	0.70	73	46.84	0.86	10	56.50	0.69	8	76.25	0.45
11001xxx97x2xx	腎腫瘍 その他の手術あり 手術・処置等2 2あり	5	75.00	0.59				7	70.57	0.43	12	53.83	0.65	7	34.14	0.43				1	54.00	
11001xxx01x0xx	腎腫瘍 腎（尿管）悪性腫瘍手術等 手術・処置等2 なし	1153	15.44	0.49	221	16.97	0.64	830	15.19	0.40	875	15.58	0.45	885	16.59	0.47	72	18.56	1.00	107	18.68	0.51
11001xxx01x1xx	腎腫瘍 腎（尿管）悪性腫瘍手術等 手術・処置等2 1あり	221	34.85	0.81	64	29.14	0.64	144	26.69	0.55	165	25.79	0.60	263	30.87	0.70	27	38.85	0.87	27	35.22	0.71
11001xxx01x2xx	腎腫瘍 腎（尿管）悪性腫瘍手術等 手術・処置等2 2あり							1	41.00		5	46.80	0.96	4	44.25	0.49	1	46.00				
11002xxx99xxxx	性器の悪性腫瘍 手術なし	39	18.64	1.05	4	9.00	1.26	13	11.92	1.28	32	20.78	1.16	27	12.30	1.03	4	36.75	0.53	4	46.50	1.15
11002xxx97xxxx	性器の悪性腫瘍 手術あり	70	30.03	0.93	6	16.50	0.86	53	21.15	1.14	50	21.08	0.98	57	28.39	0.91	7	47.29	0.80	6	20.83	1.30
11004xxx99xxxx	尿道・性器の良性腫瘍 手術なし	70	6.23	0.74	177	3.51	0.53	112	5.25	1.09	62	5.65	1.31	299	4.76	1.40	25	8.72	1.81	49	7.06	1.73
11004xxx97xxxx	尿道・性器の良性腫瘍 手術あり	123	9.18	1.32	27	9.78	0.92	125	8.15	0.95	177	9.92	1.63	351	10.85	1.25	46	11.91	1.40	68	12.72	1.46
110050xx99x0xx	後腹膜疾患 手術なし 手術・処置等2 なし	266	12.30	1.00	123	16.26	0.94	597	17.89	0.95	622	16.54	1.04	828	17.46	1.05	75	16.39	0.82	111	17.54	0.97
110050xx99x10x	後腹膜疾患 手術なし 手術・処置等2 あり 副傷病なし	192	20.02	1.12	58	25.59	0.96	328	18.34	1.10	360	22.44	1.19	998	13.08	1.45	84	15.61	1.31	142	16.82	1.45
110050xx99x11x	後腹膜疾患 手術なし 手術・処置等2 あり 副傷病あり	111	18.50	1.20	48	25.23	0.84	182	26.14	0.98	191	29.25	0.84	249	19.76	1.18	11	30.18	0.88	22	30.23	1.08
110050xx97x00x	後腹膜疾患 その他の手術あり 手術・処置等2 なし 副傷病なし	56	18.63	0.75	39	13.33	1.56	86	19.55	0.98	108	20.35	0.97	180	20.66	0.80	16	20.25	0.73	30	12.77	0.83
110050xx97x01x	後腹膜疾患 その他の手術あり 手術・処置等2 なし 副傷病あり	30	26.50	0.54	23	24.52	0.64	126	26.89	0.77	134	26.99	1.05	100	33.68	0.85	9	27.22	0.48	6	27.33	0.53
110050xx97x1xx	後腹膜疾患 その他の手術あり 手術・処置等2 あり	154	46.62	0.75	72	50.86	0.66	257	46.59	0.63	321	42.31	0.76	432	44.15	0.83	41	46.02	0.77	57	41.82	0.75
110050xx01x0xx	後腹膜疾患 後腹膜悪性腫瘍手術等 手術・処置等2 なし	114	17.04	0.41	27	17.07	0.98	89	16.87	0.72	101	15.26	0.56	106	23.60	0.94	8	17.88	0.63	16	26.06	0.86
110050xx01x1xx	後腹膜疾患 後腹膜悪性腫瘍手術等 手術・処置等2 あり	53	50.81	0.88	14	40.43	0.79	52	42.15	0.65	46	41.39	0.80	68	38.01	0.84	4	92.25	0.24	6	44.83	1.36
110060xx99x0xx	腎盂・尿管の悪性腫瘍 手術なし 手術・処置等2 なし	267	9.40	0.92	96	8.83	1.30	336	10.27	1.15	384	11.64	1.32	414	11.34	1.17	53	13.85	1.67	43	11.30	0.89
110060xx99x1xx	腎盂・尿管の悪性腫瘍 手術なし 手術・処置等2 あり	481	29.00	0.84	115	29.51	0.86	430	25.13	0.89	524	21.43	1.05	495	24.24	0.96	59	23.81	1.33	33	43.18	0.71
110060xx97x0xx	腎盂・尿管の悪性腫瘍 その他の手術あり 手術・処置等2 なし	106	13.08	1.22	34	13.12	1.38	103	15.45	0.88	131	16.68	1.37	134	17.58	1.12	27	18.74	1.14	18	15.44	0.78
110060xx97x1xx	腎盂・尿管の悪性腫瘍 その他の手術あり 手術・処置等2 あり	143	49.33	0.74	37	42.49	0.84	104	42.72	0.73	96	47.36	0.69	109	46.91	0.74	16	59.19	0.60	19	74.00	0.82
110060xx02x0xx	腎盂・尿管の悪性腫瘍 経尿道的腎盂尿管腫瘍摘出術等 手術・処置等2 なし	60	9.52	0.51	13	11.00	0.90	53	12.09	0.98	54	7.91	0.50	58	13.41	1.30	1	2.00		5	6.80	0.32
110060xx02x1xx	腎盂・尿管の悪性腫瘍 経尿道的腎盂尿管腫瘍摘出術等 手術・処置等2 あり	10	48.80	0.75	3	39.00	0.24	7	37.86	0.78	12	36.75	1.39	29	36.79	1.03	3	35.00	0.85	4	41.50	0.80
110060xx01x0xx	腎盂・尿管の悪性腫瘍 腎（尿管）悪性腫瘍手術等 手術・処置等2 なし	372	19.82	0.75	103	18.03	0.51	421	18.69	0.49	467	18.14	0.44	465	19.80	0.47	35	23.09	0.65	39	20.41	0.38
110060xx01x1xx	腎盂・尿管の悪性腫瘍 腎（尿管）悪性腫瘍手術等 手術・処置等2 あり	90	32.59	0.73	31	32.06	0.66	78	35.97	0.73	114	34.73	0.70	182	42.79	0.82	23	41.83	0.66	10	46.70	0.65
110070xx99x00x	膀胱腫瘍 手術なし 手術・処置等2 なし 副傷病なし	301	9.66	0.94	58	8.26	1.35	376	8.52	1.07	408	8.12	1.13	561	11.38	1.21	90	10.96	1.28	82	11.12	1.24
110070xx99x01x	膀胱腫瘍 手術なし 手術・処置等2 なし 副傷病あり	82	14.50	1.07	34	17.79	0.67	155	16.99	0.92	170	15.60	0.96	127	21.99	0.94	11	20.64	0.76	18	25.56	1.24
110070xx99x10x	膀胱腫瘍 手術なし 手術・処置等2 あり 副傷病なし	577	24.22	0.91	129	17.65	1.07	673	16.71	1.17	623	16.15	1.10	775	18.44	1.14	119	10.23	1.52	90	22.83	1.15
110070xx99x11x	膀胱腫瘍 手術なし 手術・処置等2 あり 副傷病あり	317	34.69	0.73	73	35.63	0.52	324	30.40	0.66	402	27.21	0.78	261	32.11	0.86	7	48.00	0.47	19	48.53	0.76
110070xx97x00x	膀胱腫瘍 その他の手術あり 手術・処置等2 なし 副傷病なし	92	13.50	0.84	34	17.32	1.20	136	12.33	0.78	213	11.80	1.14	303	16.29	1.11	37	10.97	1.08	46	18.11	1.06
110070xx97x01x	膀胱腫瘍 その他の手術あり 手術・処置等2 なし 副傷病あり	77	24.52	0.84	31	25.00	1.01	122	27.09	0.80	140	24.41	1.02	131	29.02	0.93	15	33.20	0.93	12	26.67	0.54
110070xx97x1xx	膀胱腫瘍 その他の手術あり 手術・処置等2 あり	259	48.58	0.67	52	48.52	0.59	211	44.20	0.68	221	49.03	0.67	294	50.24	0.74	28	46.39	0.75	30	43.30	0.74
110070xx0200xx	膀胱腫瘍 膀胱悪性腫瘍手術 経尿道的手術 手術・処置等1 なし 手術・処置等2 なし	3037	9.09	0.72	1111	7.75	0.65	4829	8.42	0.58	5250	8.10	0.53	5197	8.93	0.71	544	9.49	0.70	572	9.38	0.76
110070xx02010x	膀胱腫瘍 膀胱悪性腫瘍手術 経尿道的手術 手術・処置等1 なし 手術・処置等2 あり 副傷病なし	588	14.75	1.25	201	12.40	1.18	738	12.44	1.06	1029	11.56	1.17	1662	13.87	1.12	101	22.22	1.26	207	13.17	1.20
110070xx02011x	膀胱腫瘍 膀胱悪性腫瘍手術 経尿道的手術 手術・処置等1 なし 手術・処置等2 あり 副傷病あり	96	37.72	0.97	20	23.00	0.88	83	36.39	0.88	98	33.59	0.95	94	40.55	0.93	3	55.33	0.71	8	31.63	1.00
110070xx0210xx	膀胱腫瘍 膀胱悪性腫瘍手術 経尿道的手術 手術・処置等1 あり 手術・処置等2 なし	17	22.94	0.87	4	24.25	0.55	38	19.61	0.73	52	18.62	0.68	60	25.10	0.81	7	33.86	0.74			
110070xx0211xx	膀胱腫瘍 膀胱悪性腫瘍手術 経尿道的手術 手術・処置等1 あり 手術・処置等2 あり	15	75.13	0.76	2	58.50	0.33	22	42.95	0.67	24	38.75	0.62	53	66.85	0.66	3	44.67	0.57	4	42.25	0.85
110070xx0100xx	膀胱腫瘍 膀胱悪性腫瘍手術 切除等 手術・処置等1 なし 手術・処置等2 なし	107	35.48	0.40	27	34.33	0.48	159	36.19	0.55	166	34.08	0.55	153	35.90	0.50	11	36.55	0.60	24	41.67	0.50
110070xx0101xx	膀胱腫瘍 膀胱悪性腫瘍手術 切除等 手術・処置等1 なし 手術・処置等2 あり	317	46.26	0.51	54	44.17	0.50	250	45.32	0.55	326	50.55	0.56	358	54.66	0.56	37	62.05	0.70	32	58.56	0.48
110070xx011xxx	膀胱腫瘍 膀胱悪性腫瘍手術 切除等 手術・処置等1 あり	13	59.31	0.41	3	59.67	0.34	18	58.22	0.43	27	68.93	0.46	32	77.31	0.50				5	52.60	0.42
110080xx99000x	前立腺の悪性腫瘍 手術なし 手術・処置等1 なし 手術・処置等2 なし 副傷病なし	270	6.75	1.48	38	13.84	1.20	162	9.52	1.12	235	7.14	1.08	398	11.03	1.11	60	18.53	0.90	96	9.69	1.40
110080xx99001x	前立腺の悪性腫瘍 手術なし 手術・処置等1 なし 手術・処置等2 なし 副傷病あり	91	11.71	0.87	40	14.98	0.97	202	16.31	0.88	280	14.69	0.93	258	19.22	1.08	23	20.70	1.01	41	17.90	1.48
110080xx9901xx	前立腺の悪性腫瘍 手術なし 手術・処置等1 なし 手術・処置等2 1あり	1062	10.93	1.19	151	17.83	1.17	833	13.27	1.10	824	15.71	1.02	1464	15.59	1.25	166	17.58	1.22	149	16.06	1.11
110080xx9902xx	前立腺の悪性腫瘍 手術なし 手術・処置等1 なし 手術・処置等2 2あり	565	26.68	0.75	51	23.57	0.86	261	31.35	0.67	318	30.74	0.70	356	32.71	0.68	21	36.90	0.56	40	29.95	0.65
110080xx9903xx	前立腺の悪性腫瘍 手術なし 手術・処置等1 なし 手術・処置等2 3あり	773	4.55	0.28	56	4.20	0.35	166	4.54	0.34	190	4.57	0.38	110	4.08	0.19	27	4.00	0.00			
110080xx991xxx	前立腺の悪性腫瘍 手術なし 手術・処置等1 あり	4974	3.02	1.10	1869	2.68	1.26	9662	2.85	0.97	10572	2.98	1.12	11969	3.14	1.21	1297	3.21	1.61	1428	3.45	1.41
110080xx97x0xx	前立腺の悪性腫瘍 その他の手術あり 手術・処置等2 なし	568	13.57	0.55	48	16.19	0.89	229	16.57	1.05	277	13.08	1.05	426	17.01	1.03	73	17.14	1.00	51	14.86	0.93
110080xx97x1xx	前立腺の悪性腫瘍 その他の手術あり 手術・処置等2 1あり	184	30.91	1.05	64	34.84	0.91	198	29.58	0.80	253	34.02	0.82	435	34.57	0.94	35	40.83	0.69	64	33.73	0.97
110080xx97x2xx	前立腺の悪性腫瘍 その他の手術あり 手術・処置等2 2あり	55	50.80	0.65	6	59.00	0.69	26	50.50	0.65	47	54.91	0.64	56	57.29	0.53	4	66.25	0.14	6	31.67	0.47
110080xx97x3xx	前立腺の悪性腫瘍 その他の手術あり 手術・処置等2 3あり	3	11.33	0.89							1	12.00										
110080xx02x0xx	前立腺の悪性腫瘍 精巣摘出術 手術・処置等2 なし	41	7.73	0.52	49	6.76	0.59	170	9.93	1.47	201	8.03	1.15	205	8.48	0.89	19	11.11	0.61	9	11.78	0.60
110080xx02x1xx	前立腺の悪性腫瘍 精巣摘出術 手術・処置等2 1あり	15	14.13	0.57	18	14.61	0.58	39	16.15	0.95	56	15.34	0.97	119	20.37	0.86	12	25.58	0.61	8	32.75	0.68
110080xx02x2xx	前立腺の悪性腫瘍 精巣摘出術 手術・処置等2 2あり	2	29.50	0.26	1	45.00		6	45.50	0.83	10	37.10	0.75	15	34.13	0.90				1	46.00	
110080xx02x3xx	前立腺の悪性腫瘍 精巣摘出術 手術・処置等2 3あり																					
110080xx01x0xx	前立腺の悪性腫瘍 前立腺悪性腫瘍手術 手術・処置等2 なし	535	17.78	0.43	280	18.05	0.43	1235	18.18	0.38	1303	18.25	0.35	1392	19.16	0.38	149	22.48	0.48	148	21.98	0.42
110080xx01x1xx	前立腺の悪性腫瘍 前立腺悪性腫瘍手術 手術・処置等2 1あり	59	25.81	0.46	31	22.32	0.31	96	23.43	0.57	123	22.91	0.43	201	24.44	0.58	17	29.59	0.50	20	24.30	0.40
110080xx01x2xx	前立腺の悪性腫瘍 前立腺悪性腫瘍手術 手術・処置等2 2あり	2	75.00	0.09				2	60.00	0.19	4	29.75	0.55	20	37.25	0.46				1	43.00	
110100xx99x0xx	精巣腫瘍 手術なし 手術・処置等2 なし	17	7.18	0.73	1	19.00		12	7.00	1.60	11	7.55	1.40	9	8.56	1.13	1	11.00				
110100xx99x1xx	精巣腫瘍 手術なし 手術・処置等2 あり	161	30.52	0.85	16	33.56	0.85	91	32.74	0.77	118	24.80	0.86	66	35.12	0.77	9	25.33	0.68	3	38.33	0.72
110100xx97x0xx	精巣腫瘍 その他の手術あり 手術・処置等2 なし	49	17.61	1.01	5	8.00	0.51	23	13.00	0.91	40	10.93	0.70	49	11.10	0.70				8	11.00	0.46
110100xx97x1xx	精巣腫瘍 その他の手術あり 手術・処置等2 あり	101	57.63	0.74	5	73.80	0.54	13	35.62	1.07	19	48.47	0.67	18	42.94	0.74	5	33.80	0.41	3	55.00	0.73
110100xx01x0xx	精巣腫瘍 精巣悪性腫瘍手術 手術・処置等2 なし	176	9.42	0.49	48	8.48	0.50	182	8.78	0.68	199	8.35	0.51	200	9.27	0.57	10	12.20	0.43	22	9.64	0.47
110100xx01x1xx	精巣腫瘍 精巣悪性腫瘍手術 手術・処置等2 あり	49	77.06	0.58	1	67.00		9	59.11	0.61	25	80.24	0.52	26	65.04	0.59	4	68.75	0.63	4	86.50	0.37
11012xxx99xxxx	上部尿路疾患 手術なし	255	6.45	1.17	249	5.14	0.87	1263	4.58	0.95	1764	4.33	0.91	2851	4.80	1.04	412	5.17	0.97	444	5.09	1.26
11012xxx97xxxx	上部尿路疾患 その他の手術あり	234	10.49	1.14	102	7.35	0.90	512	7.44	0.97	604	7.50	1.05	813	8.82	1.14	82	10.99	1.38	124	11.37	1.00
11012xxx040xxx	上部尿路疾患 体外衝撃波腎・尿管結石破砕術（一連につき） 手術・処置等1 なし	1022	4.11	1.18	782	4.10	1.31	4377	3.63	1.03	5826	3.68	1.36	6055	4.41	1.37	651	5.27	1.69	574	4.96	1.29
11012xxx041xxx	上部尿路疾患 体外衝撃波腎・尿管結石破砕術（一連につき） 手術・処置等1 あり	4	22.50	0.68	5	72.40	0.68	13	36.23	1.04	34	22.88	0.70	30	30.20	0.96	2	46.50	0.02	6	25.50	0.65
11012xxx03xxxx	上部尿路疾患 経皮的尿路結石除去術（経皮的腎瘻造設術を含む。）	93	15.81	0.62	32	19.34	0.55	116	17.78	0.86	167	16.71	0.61	152	18.26	0.69	14	24.79	0.88	9	15.00	0.67
11012xxx020xxx	上部尿路疾患 経尿道的尿路結石除去術（超音波下に行った場合も含む。）等 手術・処置等1 なし	562	7.96	0.75	228	6.56	0.78	1152	6.55	0.66	1525	6.82	0.88	1654	7.24	0.96	132	8.78	0.75	107	7.45	0.98
11012xxx021xxx	上部尿路疾患 経尿道的尿路結石除去術（超音波下に行った場合も含む。）等 手術・処置等1 あり	7	20.00	1.03	2	20.00	0.21	13	22.46	0.36	22	21.91	0.54	45	19.27	0.88	3	19.33	0.75			

平成21年度

診断群分類番号	診断群分類名称	平成15年度 新規DPC対象病院			平成16年度 新規DPC対象病院			平成18年度 新規DPC対象病院			平成20年度 新規DPC対象病院			平成21年度 新規DPC対象病院			平成18,19年度 新規DPC準備病院			平成20年度 新規DPC準備病院			平成21年度 新規DPC準備病院		
		件数	平均値	変動係数	件数	平均値	変動係数	件数	平均値	変動係数	件数	平均値	変動係数	件数	平均値	変動係数	件数	平均値	変動係数	件数	平均値	変動係数	件数	平均値	変動係数
11001xxx97x0xx	腎腫瘍 その他の手術あり 手術・処置等2 なし	171	17.90	0.77	28	20.89	0.89	103	19.08	1.19	122	18.48	0.82	135	17.25	0.77	23	24.52	1.09	27	22.41	0.74	13	19.92	0.35
11001xxx97x1xx	腎腫瘍 その他の手術あり 手術・処置等2 1あり	69	46.03	0.76	8	31.88	0.83	25	42.20	0.73	40	33.30	0.62	52	40.71	0.69	14	48.64	0.67	14	47.29	0.55	5	34.80	0.72
11001xxx97x2xx	腎腫瘍 その他の手術あり 手術・処置等2 2あり	7	37.00	0.45	1	70.00		5	39.40	0.73	4	73.00	1.08	10	40.50	0.65				2	31.50	0.02			
11001xxx01x0xx	腎腫瘍 腎（尿管）悪性腫瘍手術等 手術・処置等2 なし	1216	14.68	0.45	238	15.47	0.51	901	15.30	0.44	989	15.36	0.48	1072	15.80	0.46	78	17.85	0.56	102	17.69	0.53	115	16.57	0.59
11001xxx01x1xx	腎腫瘍 腎（尿管）悪性腫瘍手術等 手術・処置等2 1あり	190	30.95	0.85	40	24.90	0.45	124	23.40	0.62	139	26.26	0.65	184	26.95	0.84	29	32.62	0.54	28	31.21	0.67	14	32.07	0.58
11001xxx01x2xx	腎腫瘍 腎（尿管）悪性腫瘍手術等 手術・処置等2 2あり	2	42.00	0.27				1	30.00		2	73.00	0.56	6	25.33	0.33									
11002xxx99xxxx	性器の悪性腫瘍 手術なし	20	29.85	1.36	4	2.75	0.18	21	18.29	0.86	13	18.08	0.95	22	14.00	0.72	8	8.13	0.55	3	10.00	0.66			
11002xxx97xxxx	性器の悪性腫瘍 手術あり	80	22.93	0.87	12	19.75	0.66	47	26.74	0.97	55	20.53	1.31	60	18.35	0.86	5	13.40	0.74	5	13.60	0.58	3	26.00	0.57
11004xxx99xxxx	尿道・性器の良性腫瘍 手術なし	48	4.83	0.80	163	3.43	0.44	83	5.64	0.97	115	4.04	0.68	167	4.48	1.77	20	10.30	1.92	20	8.20	2.01	15	10.80	1.57
11004xxx97xxxx	尿道・性器の良性腫瘍 手術あり	102	8.08	0.79	32	8.22	0.96	150	6.89	0.75	146	7.21	0.82	198	8.32	1.64	37	10.76	0.94	48	8.38	0.56	51	13.39	1.29
110050xx99x0xx	後腹膜疾患 手術なし 手術・処置等2 なし	229	12.10	1.04	135	19.21	0.99	598	15.83	0.96	682	16.99	1.03	989	16.68	0.95	100	14.58	1.11	131	14.02	1.03	74	13.24	0.86
110050xx99x10x	後腹膜疾患 手術なし 手術・処置等2 あり 副傷病なし	147	16.83	1.07	52	23.79	0.77	257	22.28	1.03	222	24.09	0.97	354	23.12	0.98	57	13.54	1.37	122	14.57	1.36	81	20.83	1.33
110050xx99x11x	後腹膜疾患 手術なし 手術・処置等2 あり 副傷病あり	80	19.96	1.12	48	21.96	0.99	179	23.37	0.88	203	26.59	0.86	325	25.83	0.94	20	38.15	1.31	28	27.93	0.96	12	28.17	1.26
110050xx97x00x	後腹膜疾患 その他の手術あり 手術・処置等2 なし 副傷病なし	44	18.98	0.89	15	21.53	0.82	97	17.67	1.17	103	15.86	0.86	176	19.99	0.91	22	15.14	0.73	34	18.97	1.08	20	15.75	1.20
110050xx97x01x	後腹膜疾患 その他の手術あり 手術・処置等2 なし 副傷病あり	35	21.37	0.60	31	30.23	0.58	111	23.67	0.76	150	26.66	0.67	216	27.93	0.75	9	19.44	0.86	5	36.00	0.46	7	7.43	1.07
110050xx97x1xx	後腹膜疾患 その他の手術あり 手術・処置等2 あり	156	41.17	0.61	70	45.87	0.72	287	47.49	0.74	329	41.25	0.76	445	45.25	0.73	30	46.53	0.72	58	49.79	0.60	33	36.88	1.11
110050xx01x0xx	後腹膜疾患 後腹膜悪性腫瘍手術等 手術・処置等2 なし	110	16.15	0.57	28	21.04	0.60	92	14.50	0.43	98	15.98	0.72	121	16.49	0.77	9	12.67	0.34	14	17.36	0.47	9	13.11	0.35
110050xx01x1xx	後腹膜疾患 後腹膜悪性腫瘍手術等 手術・処置等2 あり	61	42.95	0.93	10	45.50	0.38	41	40.46	0.71	47	35.38	0.62	56	44.46	0.78	6	63.67	0.61	6	68.83	0.42	4	24.50	0.45
110060xx99x0xx	腎盂・尿管の悪性腫瘍 手術なし 手術・処置等2 なし	243	8.42	0.99	97	9.51	1.48	317	11.18	1.23	353	10.36	1.26	427	10.56	1.25	36	12.14	1.33	52	11.79	0.91	31	11.00	1.40
110060xx99x1xx	腎盂・尿管の悪性腫瘍 手術なし 手術・処置等2 あり	573	26.25	0.86	163	22.76	0.90	569	23.27	0.95	666	19.45	1.00	732	20.97	0.98	46	21.52	1.07	69	27.26	0.96	67	19.42	1.15
110060xx97x0xx	腎盂・尿管の悪性腫瘍 その他の手術あり 手術・処置等2 なし	75	14.20	0.95	26	11.27	0.74	110	15.45	1.31	103	14.82	1.09	143	14.32	0.98	23	15.22	1.01	23	15.70	0.77	19	15.37	0.81
110060xx97x1xx	腎盂・尿管の悪性腫瘍 その他の手術あり 手術・処置等2 あり	213	49.10	0.69	26	50.19	0.47	101	42.90	0.74	135	48.84	0.83	119	43.92	0.76	18	72.67	0.97	16	58.50	0.76	16	44.25	0.78
110060xx02x0xx	腎盂・尿管の悪性腫瘍 経尿道的腎盂尿管腫瘍摘出術等 手術・処置等2 なし	53	8.75	0.73	13	10.15	0.44	46	12.28	1.06	41	12.80	0.99	49	10.88	1.06	1	3.00		4	9.25	0.31	4	6.00	0.59
110060xx02x1xx	腎盂・尿管の悪性腫瘍 経尿道的腎盂尿管腫瘍摘出術等 手術・処置等2 あり	4	53.75	0.33	1	103.00		4	38.50	0.89	10	43.30	1.00	13	33.85	0.72				2	63.00	0.40	1	7.00	
110060xx01x0xx	腎盂・尿管の悪性腫瘍 腎（尿管）悪性腫瘍手術等 手術・処置等2 なし	386	18.23	0.45	108	18.72	0.51	417	17.93	0.50	474	17.88	0.58	503	18.56	0.59	38	26.61	0.63	52	20.33	0.55	39	17.79	0.41
110060xx01x1xx	腎盂・尿管の悪性腫瘍 腎（尿管）悪性腫瘍手術等 手術・処置等2 あり	77	36.95	0.84	10	35.30	0.68	64	33.44	0.83	75	32.01	0.74	114	34.70	0.80	19	48.58	0.70	17	41.29	0.54	10	35.20	0.56
110070xx99x00x	膀胱腫瘍 手術なし 手術・処置等2 なし 副傷病なし	261	8.94	1.06	60	7.92	1.06	296	9.38	1.42	377	7.67	1.15	393	8.39	1.19	52	13.88	1.29	69	9.58	1.51	61	9.62	1.20
110070xx99x01x	膀胱腫瘍 手術なし 手術・処置等2 なし 副傷病あり	90	14.71	0.82	41	15.90	1.00	167	19.23	0.85	172	17.95	1.08	227	18.88	1.02	12	27.83	1.01	26	20.50	0.89	11	18.91	1.46
110070xx99x10x	膀胱腫瘍 手術なし 手術・処置等2 あり 副傷病なし	555	18.89	0.95	184	14.07	1.21	788	15.99	1.21	683	15.40	1.13	794	14.75	1.10	114	10.66	1.74	120	16.46	1.31	85	21.72	0.98
110070xx99x11x	膀胱腫瘍 手術なし 手術・処置等2 あり 副傷病あり	422	28.28	0.78	84	28.00	0.69	375	27.82	0.82	478	23.54	0.95	520	25.43	0.86	29	25.52	1.17	28	39.57	0.89	24	26.46	1.13
110070xx97x00x	膀胱腫瘍 その他の手術あり 手術・処置等2 なし 副傷病なし	94	14.32	1.10	48	10.10	1.42	151	10.78	1.04	147	11.41	1.22	172	10.17	1.00	24	17.33	1.00	38	15.11	0.94	28	15.14	1.00
110070xx97x01x	膀胱腫瘍 その他の手術あり 手術・処置等2 なし 副傷病あり	83	20.20	0.83	35	19.91	0.87	116	20.75	0.86	156	23.71	0.83	183	25.34	1.02	14	24.00	0.83	14	25.79	0.99	9	26.56	0.60
110070xx97x1xx	膀胱腫瘍 その他の手術あり 手術・処置等2 あり	321	49.78	0.66	44	43.16	0.66	213	44.86	0.69	249	46.92	0.72	264	49.19	0.73	30	65.10	0.68	33	47.30	0.72	33	44.61	0.86
110070xx0200xx	膀胱腫瘍 膀胱悪性腫瘍手術 経尿道的手術 手術・処置等1 なし 手術・処置等2 なし	3209	8.66	0.58	1045	8.07	0.84	4908	8.35	0.61	5568	8.10	0.61	6329	8.15	0.65	505	8.97	0.80	552	8.53	0.60	478	8.73	0.68
110070xx02010x	膀胱腫瘍 膀胱悪性腫瘍手術 経尿道的手術 手術・処置等1 なし 手術・処置等2 あり 副傷病なし	497	13.51	1.23	272	11.76	1.08	711	11.98	1.21	1020	11.34	1.05	1006	11.66	1.01	160	14.07	1.12	261	12.12	1.21	176	11.74	1.24
110070xx02011x	膀胱腫瘍 膀胱悪性腫瘍手術 経尿道的手術 手術・処置等1 なし 手術・処置等2 あり 副傷病あり	62	37.35	0.88	19	21.68	1.11	107	36.97	0.87	141	27.74	1.04	159	27.75	1.01	19	21.68	0.91	15	20.73	1.04	8	33.63	0.75
110070xx0210xx	膀胱腫瘍 膀胱悪性腫瘍手術 経尿道的手術 手術・処置等1 あり 手術・処置等2 なし	17	17.65	0.77	10	23.00	1.08	36	21.39	1.03	31	20.90	0.65	73	19.10	0.81	3	18.33	0.27	3	22.33	0.11	2	30.00	1.27
110070xx0211xx	膀胱腫瘍 膀胱悪性腫瘍手術 経尿道的手術 手術・処置等1 あり 手術・処置等2 あり	16	65.50	0.59	4	66.50	0.66	24	57.71	0.53	27	44.48	0.95	36	40.92	0.69	2	48.00	0.18	2	12.00	0.47	5	32.00	0.77
110070xx0100xx	膀胱腫瘍 膀胱悪性腫瘍手術 切除等 手術・処置等1 なし 手術・処置等2 なし	103	33.39	0.51	34	33.06	0.44	174	32.64	0.49	163	31.15	0.49	184	32.24	0.53	11	18.82	0.41	21	37.19	0.59	19	33.89	0.47
110070xx0101xx	膀胱腫瘍 膀胱悪性腫瘍手術 切除等 手術・処置等1 なし 手術・処置等2 あり	329	44.13	0.54	72	42.93	0.50	251	44.40	0.52	309	46.88	0.54	316	49.20	0.55	35	47.80	0.59	26	57.58	0.58	46	43.22	0.62
110070xx011xxx	膀胱腫瘍 膀胱悪性腫瘍手術 切除等 手術・処置等1 あり	7	82.00	0.73	3	47.00	0.40	14	80.71	0.57	22	60.41	0.65	34	64.29	0.44	4	96.75	0.68	6	77.33	0.30	2	92.50	0.27
110080xx99000x	前立腺の悪性腫瘍 手術なし 手術・処置等1 なし 手術・処置等2 なし 副傷病なし	241	5.77	1.22	38	11.37	1.11	168	9.35	1.16	256	8.22	1.27	217	10.67	1.17	51	19.92	0.94	80	12.00	1.30	49	11.92	1.06
110080xx99001x	前立腺の悪性腫瘍 手術なし 手術・処置等1 なし 手術・処置等2 なし 副傷病あり	96	11.52	0.94	42	18.67	0.70	262	15.61	1.02	259	16.97	1.16	350	16.92	1.07	21	16.48	0.76	35	16.77	1.46	24	17.00	0.85
110080xx9901xx	前立腺の悪性腫瘍 手術なし 手術・処置等1 なし 手術・処置等2 1あり	1121	10.59	1.11	192	14.03	0.91	959	14.75	1.35	1066	15.65	1.13	1437	15.09	1.18	233	13.24	1.39	197	13.46	1.21	168	11.31	1.38
110080xx9902xx	前立腺の悪性腫瘍 手術なし 手術・処置等1 なし 手術・処置等2 2あり	582	26.59	0.79	61	24.82	0.78	289	29.53	0.73	347	28.07	0.73	354	28.92	0.71	22	30.27	0.73	29	32.79	0.54	25	31.76	0.67
110080xx9903xx	前立腺の悪性腫瘍 手術なし 手術・処置等1 なし 手術・処置等2 3あり	983	4.40	0.25	61	4.21	0.32	171	4.69	0.39	218	4.66	0.39	136	3.95	0.21	17	4.00	0.00				16	4.00	0.00
110080xx991xxx	前立腺の悪性腫瘍 手術なし 手術・処置等1 あり	5422	2.89	0.82	2013	2.60	0.63	10614	2.90	0.88	11435	2.84	0.76	12757	2.83	0.94	1397	2.82	1.16	1626	3.18	1.35	1353	3.30	1.01
110080xx97x0xx	前立腺の悪性腫瘍 その他の手術あり 手術・処置等2 なし	738	14.80	0.54	45	11.80	1.14	216	15.30	0.88	286	14.35	1.05	418	14.55	0.81	57	18.93	1.39	38	17.24	0.89	19	10.95	0.78
110080xx97x1xx	前立腺の悪性腫瘍 その他の手術あり 手術・処置等2 1あり	135	33.04	0.92	72	29.97	0.78	159	27.97	0.93	239	29.84	0.83	296	32.68	0.89	74	37.14	0.79	71	36.73	0.94	20	41.30	0.91
110080xx97x2xx	前立腺の悪性腫瘍 その他の手術あり 手術・処置等2 2あり	57	49.47	0.52	11	55.00	0.58	26	55.46	0.55	33	38.58	0.61	42	60.88	0.60	5	54.40	0.46	8	49.13	0.32	4	44.25	0.26
110080xx97x3xx	前立腺の悪性腫瘍 その他の手術あり 手術・処置等2 3あり	2	8.00	0.53				1	4.00		1	6.00													
110080xx02x0xx	前立腺の悪性腫瘍 精巣摘出術 手術・処置等2 なし	53	7.51	0.47	65	6.82	0.96	177	7.60	0.55	201	7.41	0.73	225	7.00	0.77	20	15.75	0.76	28	8.57	0.89	9	15.67	1.36
110080xx02x1xx	前立腺の悪性腫瘍 精巣摘出術 手術・処置等2 1あり	19	19.58	0.90	12	30.17	0.72	48	23.27	1.11	42	22.45	0.86	65	17.28	0.98	11	35.45	1.09	9	25.67	0.70	7	31.71	0.67
110080xx02x2xx	前立腺の悪性腫瘍 精巣摘出術 手術・処置等2 2あり	4	33.25	0.44	3	44.00	0.84	10	53.70	0.64	8	28.13	0.89	6	40.33	0.35				4	34.00	0.42	1	53.00	
110080xx02x3xx	前立腺の悪性腫瘍 精巣摘出術 手術・処置等2 3あり																								
110080xx01x0xx	前立腺の悪性腫瘍 前立腺悪性腫瘍手術 手術・処置等2 なし	691	17.30	0.44	288	18.11	0.42	1515	17.92	0.37	1669	17.77	0.35	1752	18.34	0.38	206	20.10	0.47	215	19.73	0.41	301	19.09	0.39
110080xx01x1xx	前立腺の悪性腫瘍 前立腺悪性腫瘍手術 手術・処置等2 1あり	35	26.77	0.52	37	25.24	0.27	106	21.92	0.62	97	24.40	0.53	193	23.12	0.50	29	31.21	0.79	24	23.50	0.28	9	29.11	0.56
110080xx01x2xx	前立腺の悪性腫瘍 前立腺悪性腫瘍手術 手術・処置等2 2あり	1	82.00								6	42.83	0.50	8	33.25	0.54							1	77.00	
110100xx99x0xx	精巣腫瘍 手術なし 手術・処置等2 なし	23	9.17	0.64	3	13.33	1.03	7	18.43	1.12	9	11.89	1.15	12	8.67	1.70							2	3.00	0.47
110100xx99x1xx	精巣腫瘍 手術なし 手術・処置等2 あり	205	27.15	0.97	20	20.05	1.06	89	28.73	0.83	97	26.65	0.90	112	23.88	0.88	6	24.00	0.54	6	40.83	0.81	9	26.44	1.22
110100xx97x0xx	精巣腫瘍 その他の手術あり 手術・処置等2 なし	61	15.28	0.73	7	12.43	0.60	28	14.14	1.01	44	10.86	0.77	39	10.72	0.81	3	13.00	0.15	4	8.00	0.60	2	8.00	0.88
110100xx97x1xx	精巣腫瘍 その他の手術あり 手術・処置等2 あり	93	59.34	0.66	12	36.58	0.81	17	49.18	0.67	20	61.50	0.54	18	39.22	0.88	1	103.00		1	37.00		7	68.86	0.80
110100xx01x0xx	精巣腫瘍 精巣悪性腫瘍手術 手術・処置等2 なし	204	8.89	0.69	48	8.94	0.71	199	8.72	0.73	207	8.40	0.50	248	8.23	0.55	12	10.67	0.83	24	8.83	0.42	15	8.93	0.49
110100xx01x1xx	精巣腫瘍 精巣悪性腫瘍手術 手術・処置等2 あり	27	85.70	0.57	4	83.00	0.80	20	50.95	0.65	16	78.94	0.53	23	59.74	0.68	1	83.00		2	60.50	0.69	3	84.33	0.15
11012xxx99xxxx	上部尿路疾患 手術なし	240	5.78	0.79	235	5.04	1.01	1106	4.85	0.91	1471	4.54	1.00	2146	4.38	0.98	412	5.30	1.06	385	5.46	1.18	188	5.47	1.26
11012xxx97xxxx	上部尿路疾患 その他の手術あり	211	9.44	1.13	94	8.37	0.96	552	8.26	1.11	575	7.69	1.19	717	7.24	1.20	69	10.25	1.54	117	13.10	1.30	75	6.72	0.63
11012xxx040xxx	上部尿路疾患 体外衝撃波腎・尿管結石破砕術（一連につき） 手術・処置等1 なし	1042	3.63	1.08	684	4.35	1.71	4083	3.64	1.10	5602	3.54	1.42	5541	3.52	1.22	485	4.60	1.74	523	4.13	1.13	457	4.29	1.22
11012xxx041xxx	上部尿路疾患 体外衝撃波腎・尿管結石破砕術（一連につき） 手術・処置等1 あり	4	45.25	1.13	1	28.00		10	25.10	0.50	17	26.82	0.85	14	27.71	0.60	4	25.50	0.36	5	26.80	0.35	1	14.00	
11012xxx03xxxx	上部尿路疾患 経皮的尿路結石除去術（経皮的腎瘻造設術を含む。）	87	17.66	0.99	41	15.29	0.69	139	15.86	0.78	167	16.51	0.52	158	14.27	0.65	14	26.21	0.77	7	28.43	0.67	14	15.50	0.48
11012xxx020xxx	上部尿路疾患 経尿道的尿路結石除去術（超音波下に行った場合も含む。）等 手術・処置等1 なし	546	7.43	0.68	266	6.55	0.85	1279	6.91	0.76	1677	6.36	0.75	1918	6.32	0.77	153	7.09	0.65	110	9.20	1.12	97	8.10	1.07
11012xxx021xxx	上部尿路疾患 経尿道的尿路結石除去術（超音波下に行った場合も含む。）等 手術・処置等1 あり	7	12.29	0.72	1	34.00		16	21.38	0.50	29	19.48	0.60	40	17.25	0.93	6	51.17	1.05	2	77.50	1.14	2	26.00	0.87

※診断群分類は平成20年4月版を使用

診断群分類別在院日数の状況

診断群分類番号	診断群分類名称	平成20年度																				
		平成15年度 新規DPC対象病院			平成16年度 新規DPC対象病院			平成18年度 新規DPC対象病院			平成20年度 新規DPC対象病院			平成21年度 新規DPC対象病院			平成18,19年度 新規DPC準備病院			平成20年度 新規DPC準備病院		
		件数	平均値	変動係数	件数	平均値	変動係数	件数	平均値	変動係数	件数	平均値	変動係数	件数	平均値	変動係数	件数	平均値	変動係数	件数	平均値	変動係数
11012xxx01xxxx	上部尿路疾患 腎切石術等	31	18.48	1.06	14	15.07	0.46	37	21.46	1.11	59	19.05	0.76	60	20.32	0.59	12	28.33	0.64	8	18.88	0.64
11013xxx99xxxx	下部尿路疾患 手術なし	433	7.28	1.00	260	6.07	1.39	620	8.99	1.00	853	9.75	1.05	1549	12.70	1.09	261	15.34	1.05	276	14.01	0.99
11013xxx97xxxx	下部尿路疾患 その他の手術あり	313	10.30	1.48	164	8.51	1.05	430	8.41	1.34	444	11.06	1.15	638	12.62	1.18	76	13.38	1.13	59	15.49	1.07
11013xxx06xxxx	下部尿路疾患 膀胱結石、異物摘出術 経尿道的手術等	239	8.05	0.77	155	6.27	0.69	664	6.56	0.90	817	6.82	1.18	944	7.41	1.09	82	9.02	1.14	121	8.87	0.96
11013xxx05xxxx	下部尿路疾患 膀胱結石、異物摘出術 膀胱高位切開術	16	18.75	0.81	6	15.50	0.61	27	20.26	0.69	48	21.63	0.83	44	22.75	0.77	2	39.00	0.87	11	21.45	0.92
11013xxx04xxxx	下部尿路疾患 膀胱尿管逆流手術	132	12.52	0.95	26	12.12	0.28	40	13.78	0.39	58	13.69	0.40	111	9.78	0.54	1	17.00		4	16.25	0.35
11013xxx03xxxx	下部尿路疾患 尿管膀胱吻合術	6	14.33	0.34				1	14.00		6	12.67	0.33	7	15.14	0.18				1	21.00	
11013xxx020xxx	下部尿路疾患 尿道狭窄内視鏡手術等 手術・処置等1 なし	213	8.41	0.89	94	7.72	0.56	256	8.39	0.86	385	8.66	0.60	397	9.08	0.78	39	12.44	0.58	49	9.24	0.61
11013xxx021xxx	下部尿路疾患 尿道狭窄内視鏡手術等 手術・処置等1 あり	7	34.86	2.14	2	9.00	0.31	7	16.57	0.69	10	21.50	0.47	18	26.11	0.57				3	25.67	0.27
11013xxx01xxxx	下部尿路疾患 尿道形成手術等	35	11.91	0.84	15	10.20	0.64	44	8.93	0.91	58	9.76	1.15	71	12.75	1.46	9	14.44	1.35	8	7.75	0.82
110200xx990xxx	前立腺肥大症 手術なし 手術・処置等1 なし	61	8.85	0.79	33	9.21	0.94	211	8.83	0.94	256	9.14	0.95	402	9.90	0.90	79	10.43	0.71	80	9.01	1.10
110200xx991xxx	前立腺肥大症 手術なし 手術・処置等1 あり	78	2.78	0.31	94	2.82	0.34	584	3.03	0.83	584	3.25	0.72	614	3.17	1.31	127	3.05	0.92	114	2.59	0.59
110200xx97xxxx	前立腺肥大症 その他の手術あり	36	11.25	0.90	43	9.60	1.23	97	9.51	0.86	144	11.21	0.98	191	11.87	1.11	31	12.32	2.05	19	10.42	0.88
110200xx04xxxx	前立腺肥大症 経尿道的レーザー前立腺切除術等	262	9.63	0.50	83	8.69	0.55	316	8.15	0.53	335	7.21	0.65	443	9.94	0.60	64	10.28	1.10	33	12.48	0.38
110200xx02xxxx	前立腺肥大症 経尿道的前立腺手術	716	10.63	0.54	617	12.06	0.51	2421	11.58	0.49	2991	11.34	0.47	4035	12.08	0.59	341	16.36	0.94	620	13.40	0.62
110200xx01xxxx	前立腺肥大症 前立腺被膜下摘出術	43	17.12	0.25	16	18.63	0.43	148	16.71	0.40	165	17.64	0.47	184	18.93	0.56	12	23.75	0.42	33	19.73	0.89
11022xxx99xxxx	男性生殖器疾患 手術なし	458	7.59	0.72	220	8.25	0.57	1086	8.19	0.65	1182	8.69	0.67	1650	9.24	0.87	167	9.43	0.58	204	8.83	0.78
11022xxx97xxxx	男性生殖器疾患 その他の手術あり	117	9.48	1.90	29	13.14	1.72	141	8.61	1.30	125	13.84	1.20	199	11.37	1.14	12	13.58	1.24	37	10.16	1.35
11022xxx04xxxx	男性生殖器疾患 包茎手術	111	4.08	0.56	62	3.53	0.80	236	4.49	1.14	294	3.61	0.87	385	4.48	1.15	33	4.52	1.06	48	4.85	1.28
11022xxx03xxxx	男性生殖器疾患 精索静脈瘤手術等	99	5.04	0.44	26	3.65	0.42	88	4.68	0.39	76	4.79	0.54	89	4.56	0.45	4	20.25	1.67	18	5.22	0.31
11022xxx02xxxx	男性生殖器疾患 陰嚢水腫手術	270	5.44	0.69	131	6.05	0.85	502	6.31	0.66	499	6.35	0.68	614	6.29	0.60	45	10.27	0.91	71	7.18	0.48
11022xxx01xxxx	男性生殖器疾患 精索捻転手術	83	4.12	0.51	19	5.00	0.62	82	4.73	0.62	99	4.74	0.57	127	4.64	0.66	3	5.00	0.69	17	4.12	0.32
110260xx99x0xx	ネフローゼ症候群 手術なし 手術・処置等2 なし	1161	30.12	0.85	282	30.45	0.83	929	26.95	0.80	1175	29.37	0.79	1201	29.68	0.84	85	32.96	0.82	158	27.73	0.88
110260xx99x1xx	ネフローゼ症候群 手術なし 手術・処置等2 1あり	11	49.09	0.56	2	70.00	0.18	12	43.58	0.59	8	58.75	0.74	14	74.64	0.68				2	72.00	0.41
110260xx99x3xx	ネフローゼ症候群 手術なし 手術・処置等2 3あり	17	70.47	0.51	1	42.00		18	57.50	0.67	12	65.42	0.40	13	50.77	0.45	1	76.00		2	22.50	0.53
110260xx97x0xx	ネフローゼ症候群 手術あり 手術・処置等2 なし	92	49.46	0.67	31	38.32	0.81	135	38.47	0.69	155	42.50	0.76	135	48.96	0.71	5	80.80	0.80	14	48.71	0.67
110260xx97x1xx	ネフローゼ症候群 手術あり 手術・処置等2 1あり	10	94.30	0.62	3	77.33	0.82	16	67.56	0.58	28	59.61	0.70	14	55.71	0.69	2	76.50	0.16	3	43.00	0.37
110260xx97x3xx	ネフローゼ症候群 手術あり 手術・処置等2 3あり	9	82.78	0.47	1	100.00		4	74.25	0.48	2	47.50	0.88	3	75.00	0.02				3	100.67	0.37
110270xxxxx0xx	急速進行性腎炎症候群 手術・処置等2 なし	118	33.16	0.70	27	39.30	0.62	119	32.43	0.75	123	31.39	0.74	112	30.29	0.71	8	55.88	0.68	8	24.50	0.63
110270xxxxx1xx	急速進行性腎炎症候群 手術・処置等2 1あり	16	83.00	0.44	3	78.33	0.26	12	49.75	0.36	19	63.00	0.55	22	58.32	0.58	2	22.00	0.39	1	86.00	
110270xxxxx2xx	急速進行性腎炎症候群 手術・処置等2 2あり										1	66.00										
110270xxxxx3xx	急速進行性腎炎症候群 手術・処置等2 3あり	8	42.75	0.48	4	67.00	0.30	13	57.85	0.65	8	76.13	0.85	6	94.83	0.61				1	88.00	
110275xxxxx0xx	急性腎炎症候群 手術・処置等2 なし	44	17.68	0.71	19	16.42	1.01	72	15.72	1.14	119	14.00	0.80	146	14.84	0.87	17	11.88	0.99	20	18.10	0.51
110275xxxxx1xx	急性腎炎症候群 手術・処置等2 1あり	2	51.50	0.67				1	85.00		1	82.00		1	63.00							
110275xxxxx2xx	急性腎炎症候群 手術・処置等2 2あり																					
110280xx9900xx	慢性腎炎症候群・慢性間質性腎炎・慢性腎不全 手術なし 手術・処置等1 なし 手術・処置等2 なし	2250	14.38	0.89	1339	15.43	0.87	2936	14.51	0.91	4032	15.56	0.96	4830	16.31	1.03	704	18.13	1.14	771	17.61	1.01
110280xx9901xx	慢性腎炎症候群・慢性間質性腎炎・慢性腎不全 手術なし 手術・処置等1 なし 手術・処置等2 1あり	1242	17.83	0.91	1044	17.98	1.00	2692	16.38	0.97	4346	18.75	1.06	4737	19.12	1.07	729	21.11	1.08	777	21.15	1.09
110280xx9902xx	慢性腎炎症候群・慢性間質性腎炎・慢性腎不全 手術なし 手術・処置等1 なし 手術・処置等2 2あり	327	13.98	1.11	176	14.25	1.29	447	16.01	1.04	654	15.03	1.08	463	15.06	1.20	55	18.95	1.44	128	16.00	1.33
110280xx9903xx	慢性腎炎症候群・慢性間質性腎炎・慢性腎不全 手術なし 手術・処置等1 なし 手術・処置等2 3あり	23	35.17	0.89	10	21.00	0.47	14	33.71	0.79	14	24.79	0.66	12	45.50	0.75	3	12.67	0.50	4	69.00	0.71
110280xx991x0x	慢性腎炎症候群・慢性間質性腎炎・慢性腎不全 手術なし 手術・処置等1 あり 副傷病なし	1641	10.95	1.22	218	10.23	1.67	931	7.76	1.09	1042	8.41	1.08	972	9.00	1.41	65	7.80	0.77	99	7.99	1.05
110280xx991x1x	慢性腎炎症候群・慢性間質性腎炎・慢性腎不全 手術なし 手術・処置等1 あり 副傷病あり	40	27.07	1.13	10	19.50	1.06	30	24.60	0.87	111	9.02	1.21	15	41.93	1.08	1	51.00				
110280xx97x00x	慢性腎炎症候群・慢性間質性腎炎・慢性腎不全 手術あり 手術・処置等2 なし 副傷病なし	967	17.94	0.99	499	15.41	0.99	1256	13.24	1.07	1428	15.15	1.10	1718	19.15	1.13	193	21.22	1.02	238	17.97	1.05
110280xx97x01x	慢性腎炎症候群・慢性間質性腎炎・慢性腎不全 手術あり 手術・処置等2 なし 副傷病あり	168	25.05	0.89	96	19.36	0.99	287	23.25	1.03	345	26.52	0.97	265	35.62	0.92	46	37.85	0.89	35	45.31	0.98
110280xx97x10x	慢性腎炎症候群・慢性間質性腎炎・慢性腎不全 手術あり 手術・処置等2 1あり 副傷病なし	1411	25.52	0.91	1489	15.90	1.46	2306	23.34	1.03	2839	28.97	0.99	3005	35.11	0.92	347	34.53	0.96	471	37.74	0.89
110280xx97x11x	慢性腎炎症候群・慢性間質性腎炎・慢性腎不全 手術あり 手術・処置等2 1あり 副傷病あり	433	42.47	0.71	415	33.42	0.91	928	36.20	0.84	1115	43.55	0.81	820	50.45	0.83	91	57.66	0.72	112	55.63	0.77
110280xx97x2xx	慢性腎炎症候群・慢性間質性腎炎・慢性腎不全 手術あり 手術・処置等2 2あり	404	30.35	0.81	116	28.05	0.92	429	28.50	0.97	552	35.90	0.90	487	38.52	0.81	64	40.34	0.75	68	41.35	0.71
110280xx97x3xx	慢性腎炎症候群・慢性間質性腎炎・慢性腎不全 手術あり 手術・処置等2 3あり	26	74.27	0.57	11	60.73	0.58	17	79.59	0.51	29	62.62	0.60	23	79.96	0.52	2	112.00	0.47	4	87.75	0.51
110290xx99x0xx	急性腎不全 手術なし 手術・処置等2 なし	326	17.74	0.94	250	15.62	0.79	1000	15.10	1.03	1245	15.29	1.02	1035	15.82	1.00	154	17.19	1.02	150	16.83	1.03
110290xx99x1xx	急性腎不全 手術なし 手術・処置等2 1あり	39	29.79	0.57	30	23.13	0.81	105	23.04	0.73	138	23.77	0.78	99	21.32	0.76	11	12.18	0.58	15	31.33	1.00
110290xx99x2xx	急性腎不全 手術なし 手術・処置等2 2あり																					
110290xx99x3xx	急性腎不全 手術なし 手術・処置等2 3あり	28	28.46	1.30	7	44.14	1.03	39	23.21	1.01	72	23.17	0.89	45	19.36	1.03	3	35.00	0.70	6	32.00	1.90
110290xx97xxxx	急性腎不全 手術あり	321	32.17	0.84	155	38.72	0.88	602	32.11	0.90	681	32.07	0.87	506	34.06	0.94	36	22.44	0.66	80	32.86	0.99
110310xx99xxxx	腎臓または尿路の感染症 手術なし	1468	10.74	0.83	1735	13.21	0.99	6903	11.99	0.86	9197	12.35	0.93	10495	13.29	0.94	1430	14.61	0.84	1809	13.45	0.91
110310xx97xxxx	腎臓または尿路の感染症 手術あり	212	19.28	0.89	156	30.35	0.84	671	21.52	1.07	735	23.92	1.01	797	27.13	1.04	91	34.43	1.02	104	26.04	0.93
110320xx99xxxx	腎、泌尿器の疾患（その他） 手術なし	273	13.00	1.17	79	11.65	0.72	361	11.60	0.99	491	12.23	1.02	730	13.89	0.98	81	18.41	1.01	80	21.14	1.14
110320xx97xxxx	腎、泌尿器の疾患（その他） その他の手術あり	181	19.76	1.51	78	14.99	0.95	337	15.45	0.98	453	16.34	1.06	506	19.25	0.99	60	27.22	1.12	67	23.48	1.07
110320xx01xxxx	腎、泌尿器の疾患（その他） 瘢痕拘縮形成手術等	135	13.34	0.89	72	13.28	1.12	179	13.80	1.22	292	11.93	1.13	284	11.85	1.05	23	21.39	1.55	27	13.93	1.68
110420xx99xxxx	水腎症（その他） 手術なし	166	6.20	0.91	70	8.70	1.22	311	7.01	0.96	290	7.09	1.34	374	9.04	1.01	47	9.62	1.74	49	6.65	0.79
110420xx97xxxx	水腎症（その他） その他の手術あり	645	8.91	1.36	188	9.44	1.71	875	7.26	1.26	921	8.68	1.45	1238	10.72	1.56	132	13.37	1.68	161	12.59	1.23
110420xx03xxxx	水腎症（その他） 経尿道的尿管狭窄拡張術	72	8.46	0.69	13	7.15	1.11	102	7.53	0.98	151	7.50	0.90	160	8.64	1.32	12	6.58	0.55	5	17.80	0.49
110420xx02xxxx	水腎症（その他） 腎盂形成手術等	29	11.62	0.43	9	12.56	0.77	22	14.36	0.53	21	12.62	0.28	25	14.20	0.79	3	13.67	0.11			
110420xx01xxxx	水腎症（その他） 腎摘出術等	16	14.50	0.43	9	21.89	0.44	27	22.44	0.50	50	21.16	0.72	41	26.27	0.77	4	33.25	0.89	4	18.25	0.43
110430xxxxxxxx	腎動脈塞栓症	21	16.14	0.64	10	14.90	0.51	74	18.66	0.80	81	15.30	0.72	107	14.53	0.60	7	15.00	0.38	16	16.25	0.70
120010xx99x0xx	卵巣・子宮附属器の悪性腫瘍 手術なし 手術・処置等2 なし	510	7.84	1.13	133	9.53	1.36	366	10.34	1.17	363	10.32	1.15	478	10.91	1.18	45	11.09	1.06	85	13.39	1.25
120010xx99x1xx	卵巣・子宮附属器の悪性腫瘍 手術なし 手術・処置等2 1あり	16	23.56	0.95	5	24.00	0.91	20	20.80	1.17	33	32.97	1.03	33	34.61	0.80	5	14.20	0.64	10	31.30	0.71
120010xx99x2xx	卵巣・子宮附属器の悪性腫瘍 手術なし 手術・処置等2 2あり	45	36.36	0.95	5	43.60	0.65	18	36.28	0.48	19	31.68	0.77	34	33.18	0.67	2	46.50	0.02	3	31.67	0.35
120010xx99x30x	卵巣・子宮附属器の悪性腫瘍 手術なし 手術・処置等2 3あり 副傷病なし	4733	6.54	1.35	1160	5.99	1.23	3705	6.03	1.22	3767	5.97	1.16	5503	6.20	1.32	633	8.02	1.17	480	9.17	1.24
120010xx99x31x	卵巣・子宮附属器の悪性腫瘍 手術なし 手術・処置等2 3あり 副傷病あり	1199	11.61	1.13	328	13.70	1.18	924	12.02	0.89	1294	11.43	1.28	721	11.58	1.09	33	22.55	1.05	125	12.50	1.05
120010xx97x0xx	卵巣・子宮附属器の悪性腫瘍 その他の手術あり 手術・処置等2 なし	185	13.67	1.18	43	20.93	1.02	126	15.32	0.95	131	17.74	1.06	183	18.99	1.04	20	16.40	1.02	16	18.31	0.64
120010xx97x1xx	卵巣・子宮附属器の悪性腫瘍 その他の手術あり 手術・処置等2 1あり	41	32.63	0.64	11	44.73	1.06	28	39.11	0.60	39	43.62	0.69	45	46.76	0.60	4	25.50	0.23	4	69.25	0.61
120010xx97x2xx	卵巣・子宮附属器の悪性腫瘍 その他の手術あり 手術・処置等2 2あり	13	65.15	0.44	2	42.50	0.65	5	69.00	0.52	5	62.80	0.55	7	52.57	0.44						

診断群分類番号	診断群分類名称	平成21年度																							
		平成15年度 新規DPC対象病院			平成16年度 新規DPC対象病院			平成18年度 新規DPC対象病院			平成20年度 新規DPC対象病院			平成21年度 新規DPC対象病院			平成18,19年度 新規DPC準備病院			平成20年度 新規DPC準備病院			平成21年度 新規DPC準備病院		
		件数	平均値	変動係数	件数	平均値	変動係数	件数	平均値	変動係数	件数	平均値	変動係数	件数	平均値	変動係数	件数	平均値	変動係数	件数	平均値	変動係数	件数	平均値	変動係数
11012xxx01xxxx	上部尿路疾患 腎切石術等	29	15.90	0.50	12	13.08	0.49	40	18.07	0.81	46	18.67	0.79	39	20.03	1.15	4	14.75	0.18	7	21.43	1.07	5	30.40	0.61
11013xxx99xxxx	下部尿路疾患 手術なし	375	7.43	1.02	201	5.95	0.80	758	9.13	1.42	846	10.09	1.00	1052	9.89	1.02	236	13.90	1.07	233	15.45	1.14	164	14.01	1.39
11013xxx97xxxx	下部尿路疾患 その他の手術あり	326	9.58	1.18	145	9.13	1.57	459	8.94	1.44	491	10.39	1.19	528	10.38	1.37	72	14.53	1.01	89	17.63	1.62	45	16.71	1.15
11013xxx06xxxx	下部尿路疾患 膀胱結石、異物摘出術 経尿道的手術等	198	6.77	0.54	139	7.13	1.27	683	6.32	0.75	786	6.66	0.91	945	6.91	1.14	102	8.70	0.96	99	6.76	0.80	84	8.06	0.80
11013xxx05xxxx	下部尿路疾患 膀胱結石、異物摘出術 膀胱高位切開術	14	17.07	0.44	7	24.86	0.72	31	20.13	0.73	34	24.74	1.22	39	20.05	0.60	1	22.00		3	18.33	0.35	5	18.60	0.51
11013xxx04xxxx	下部尿路疾患 膀胱尿管逆流手術	119	11.71	0.47	20	15.90	0.34	34	14.24	0.66	53	12.47	0.23	111	9.15	0.46	3	12.33	0.17	5	15.80	0.19	21	9.24	0.42
11013xxx03xxxx	下部尿路疾患 尿管膀胱吻合術	17	12.65	0.46	2	12.00	0.24	3	17.33	0.28	5	11.40	0.23	11	12.00	0.40	1	18.00		1	15.00		2	12.00	0.12
11013xxx020xxx	下部尿路疾患 尿道狭窄内視鏡手術等 手術・処置等1 なし	222	8.89	0.88	79	8.05	0.74	279	8.73	0.71	333	8.36	0.75	429	7.77	0.56	30	11.07	0.82	72	9.88	0.90	31	10.52	0.49
11013xxx021xxx	下部尿路疾患 尿道狭窄内視鏡手術等 手術・処置等1 あり	3	12.67	0.12	1	12.00		5	19.40	0.43	10	18.30	0.67	23	19.52	0.94	1	41.00		1	11.00		1	11.00	
11013xxx01xxxx	下部尿路疾患 尿道形成手術等	42	12.02	1.18	9	17.67	0.74	50	8.30	0.78	47	7.51	0.91	70	8.09	0.70	7	20.43	1.01	8	8.63	0.53	3	4.00	0.00
110200xx990xxx	前立腺肥大症 手術なし 手術・処置等1 なし	57	7.07	0.79	43	7.79	0.56	201	9.44	0.92	251	8.86	1.18	250	8.42	0.89	73	10.97	0.82	90	8.68	1.16	49	14.00	1.16
110200xx991xxx	前立腺肥大症 手術なし 手術・処置等1 あり	148	3.61	0.99	111	2.91	0.46	633	2.97	0.86	720	3.07	0.62	939	2.95	0.77	100	3.14	0.92	124	3.20	1.37	52	5.75	0.77
110200xx97xxxx	前立腺肥大症 その他の手術あり	36	8.53	0.72	21	7.76	1.02	85	10.42	0.87	128	9.01	0.88	161	10.09	1.17	29	15.14	1.20	23	16.43	1.28	9	11.56	1.31
110200xx04xxxx	前立腺肥大症 経尿道的レーザー前立腺切除術等	340	8.92	0.49	86	7.94	0.73	306	8.04	0.57	398	7.19	0.58	580	9.42	0.68	62	10.60	0.69	13	8.69	0.55	33	29.03	0.65
110200xx02xxxx	前立腺肥大症 経尿道的前立腺手術	609	10.32	0.51	581	12.03	0.53	2462	11.49	0.45	2844	11.14	0.48	3722	11.06	0.49	318	14.06	0.70	567	12.96	0.71	308	12.81	0.62
110200xx01xxxx	前立腺肥大症 前立腺被膜下摘出術	36	16.58	0.22	18	24.56	0.66	117	16.61	0.48	113	17.44	0.45	136	17.19	0.36	9	20.11	0.41	24	20.63	0.82	10	20.10	0.52
11022xxx99xxxx	男性生殖器疾患 手術なし	442	7.35	0.64	255	8.94	0.66	1060	8.27	0.58	1181	8.54	0.62	1464	8.53	0.74	175	8.67	0.69	194	8.46	0.56	139	9.65	1.09
11022xxx97xxxx	男性生殖器疾患 その他の手術あり	117	7.45	1.03	30	8.93	0.90	155	8.44	1.08	124	11.56	1.36	183	11.40	1.35	21	18.33	1.33	32	8.78	0.84	34	6.00	1.08
11022xxx04xxxx	男性生殖器疾患 包茎手術	120	4.05	0.53	62	3.27	0.42	218	4.32	0.85	290	3.81	0.73	314	4.02	0.68	26	4.38	0.74	39	3.92	0.86	47	4.13	0.90
11022xxx03xxxx	男性生殖器疾患 精索静脈瘤手術等	115	4.45	0.40	24	4.21	0.54	87	4.30	0.44	64	4.91	0.47	74	4.31	0.44	2	19.00	0.22	13	4.54	0.32	12	4.17	0.50
11022xxx02xxxx	男性生殖器疾患 陰嚢水腫手術	290	5.07	0.54	122	5.61	0.61	444	6.45	0.70	496	6.76	1.18	575	5.91	0.57	38	8.39	0.50	79	7.51	0.69	57	6.37	0.71
11022xxx01xxxx	男性生殖器疾患 精索捻転手術	102	3.96	0.53	15	3.53	0.35	93	3.98	0.50	114	4.52	0.56	125	4.48	0.62	11	4.18	0.40	20	5.25	0.49	10	4.80	0.44
110260xx99x0xx	ネフローゼ症候群 手術なし 手術・処置等2 なし	1084	26.50	0.85	268	29.80	0.79	892	28.70	0.81	1170	28.44	0.85	1217	27.13	0.86	84	31.80	0.84	136	23.49	0.98	66	26.92	0.94
110260xx99x1xx	ネフローゼ症候群 手術なし 手術・処置等2 1あり	9	57.11	0.74	4	69.25	0.41	9	79.44	0.54	12	57.42	0.62	15	44.87	0.83	2	47.50	1.06	2	65.50	0.53			
110260xx99x3xx	ネフローゼ症候群 手術なし 手術・処置等2 3あり	23	68.91	0.71	1	38.00		10	80.30	0.67	11	55.36	0.72	12	59.17	0.57	1	108.00							
110260xx97x0xx	ネフローゼ症候群 手術あり 手術・処置等2 なし	99	48.39	0.67	48	42.85	0.83	115	40.73	0.77	130	46.46	0.75	192	41.09	0.71	9	44.33	0.94	28	37.39	0.75	4	48.25	0.45
110260xx97x1xx	ネフローゼ症候群 手術あり 手術・処置等2 1あり	7	114.00	0.48	5	78.00	0.50	5	57.60	0.62	22	75.68	0.58	24	71.83	0.62	1	87.00		5	81.40	0.42			
110260xx97x3xx	ネフローゼ症候群 手術あり 手術・処置等2 3あり	4	95.00	0.62	1	70.00		4	60.25	0.12	4	69.50	0.44	6	83.17	0.63									
110270xxxxx0xx	急速進行性腎炎症候群 手術・処置等2 なし	130	34.16	0.69	38	43.76	0.58	104	31.39	0.85	104	31.66	0.77	118	33.17	0.85	7	31.57	1.34	15	20.20	1.03	2	23.50	0.75
110270xxxxx1xx	急速進行性腎炎症候群 手術・処置等2 1あり	15	75.80	0.58	1	38.00		14	43.14	0.84	11	51.45	0.38	25	66.80	0.61				2	48.50	0.86			
110270xxxxx2xx	急速進行性腎炎症候群 手術・処置等2 2あり										1	43.00													
110270xxxxx3xx	急速進行性腎炎症候群 手術・処置等2 3あり	11	65.09	0.39	1	54.00		6	63.83	0.36	4	27.75	0.40	6	53.33	0.48									
110275xxxxx0xx	急性腎炎症候群 手術・処置等2 なし	32	18.06	0.87	24	15.92	0.66	64	17.14	1.07	90	14.42	0.76	80	14.25	0.69	4	12.50	0.73	15	19.27	0.66	6	20.33	0.56
110275xxxxx1xx	急性腎炎症候群 手術・処置等2 1あり	1	37.00					1	20.00					1	25.00								1	78.00	
110275xxxxx2xx	急性腎炎症候群 手術・処置等2 2あり																								
110280xx9900xx	慢性腎炎症候群・慢性間質性腎炎・慢性腎不全 手術なし 手術・処置等1 なし 手術・処置等2 なし	2154	14.09	0.94	1249	15.67	0.93	2767	14.81	0.86	3623	15.79	1.00	4484	15.76	1.04	593	19.08	1.00	665	16.78	0.98	379	19.12	1.00
110280xx9901xx	慢性腎炎症候群・慢性間質性腎炎・慢性腎不全 手術なし 手術・処置等1 なし 手術・処置等2 1あり	1188	16.95	0.95	1026	18.37	1.00	2658	15.86	0.91	4278	18.25	1.07	4938	17.87	1.04	718	23.00	1.24	770	21.63	1.18	294	24.73	1.13
110280xx9902xx	慢性腎炎症候群・慢性間質性腎炎・慢性腎不全 手術なし 手術・処置等1 なし 手術・処置等2 2あり	353	13.69	0.85	179	13.71	0.93	469	15.88	1.27	677	14.70	1.12	685	13.46	0.99	63	22.32	1.24	113	17.20	1.62	13	21.85	0.51
110280xx9903xx	慢性腎炎症候群・慢性間質性腎炎・慢性腎不全 手術なし 手術・処置等1 なし 手術・処置等2 3あり	23	19.96	1.45	13	26.31	0.54	17	22.00	0.95	13	31.54	0.98	16	37.31	0.51	2	146.00	0.57	5	22.20	0.72	1	18.00	
110280xx991x0x	慢性腎炎症候群・慢性間質性腎炎・慢性腎不全 手術なし 手術・処置等1 あり 副傷病なし	1663	10.21	1.20	233	9.66	1.61	961	7.85	1.26	1085	9.07	1.28	1040	7.95	1.25	57	5.81	0.64	107	7.19	1.37	54	15.87	1.21
110280xx991x1x	慢性腎炎症候群・慢性間質性腎炎・慢性腎不全 手術なし 手術・処置等1 あり 副傷病あり	63	20.08	1.01	4	11.00	0.92	22	26.05	0.81	55	22.51	1.18	39	26.08	1.15	1	23.00		2	7.00	0.20			
110280xx97x00x	慢性腎炎症候群・慢性間質性腎炎・慢性腎不全 手術あり 手術・処置等2 なし 副傷病なし	945	16.91	1.10	543	14.97	1.02	1301	13.41	1.01	1448	14.70	1.22	1377	14.72	1.26	192	21.16	1.02	243	21.18	1.07	160	20.76	1.26
110280xx97x01x	慢性腎炎症候群・慢性間質性腎炎・慢性腎不全 手術あり 手術・処置等2 なし 副傷病あり	185	24.98	0.89	95	22.76	0.83	291	23.33	1.02	367	21.72	1.07	494	25.31	1.11	50	46.40	0.89	39	46.92	0.84	20	36.00	0.77
110280xx97x10x	慢性腎炎症候群・慢性間質性腎炎・慢性腎不全 手術あり 手術・処置等2 1あり 副傷病なし	1488	25.35	0.99	1342	15.81	1.39	2247	23.61	1.04	2793	27.84	0.98	2594	28.89	0.99	346	35.68	1.01	420	37.60	0.95	170	43.31	0.95
110280xx97x11x	慢性腎炎症候群・慢性間質性腎炎・慢性腎不全 手術あり 手術・処置等2 1あり 副傷病あり	427	41.31	0.74	405	34.42	0.84	912	37.97	0.84	1378	42.16	0.82	1559	39.85	0.89	111	61.69	0.69	132	45.03	0.83	46	62.72	0.59
110280xx97x2xx	慢性腎炎症候群・慢性間質性腎炎・慢性腎不全 手術あり 手術・処置等2 2あり	420	28.95	0.75	137	38.23	0.87	358	28.63	0.84	521	33.05	0.88	542	31.23	0.85	42	32.50	0.69	61	49.02	0.81	10	57.10	0.58
110280xx97x3xx	慢性腎炎症候群・慢性間質性腎炎・慢性腎不全 手術あり 手術・処置等2 3あり	24	58.63	0.57	21	62.48	0.55	14	74.21	0.75	26	72.12	0.72	26	77.31	0.68	2	21.00	0.27	2	85.50	1.27	2	74.50	0.20
110290xx99x0xx	急性腎不全 手術なし 手術・処置等2 なし	319	14.79	0.86	214	16.06	0.91	902	15.92	0.95	1077	16.17	1.03	1263	15.54	0.97	126	16.96	0.88	110	14.39	0.78	85	18.76	1.21
110290xx99x1xx	急性腎不全 手術なし 手術・処置等2 1あり	43	25.12	0.76	29	27.03	1.00	91	26.69	0.74	107	26.81	0.82	121	25.75	0.83	4	15.25	0.71	16	23.13	0.67	4	20.00	1.09
110290xx99x2xx	急性腎不全 手術なし 手術・処置等2 2あり																								
110290xx99x3xx	急性腎不全 手術なし 手術・処置等2 3あり	32	25.41	1.11	8	33.13	0.63	38	19.61	0.95	76	21.26	0.91	87	21.10	0.86	3	6.67	0.69	1	3.00		2	6.50	0.76
110290xx97xxxx	急性腎不全 手術あり	286	35.32	0.98	153	35.76	0.81	553	31.25	0.94	646	32.52	0.88	731	32.66	0.87	41	28.20	0.73	56	34.04	0.84	31	36.55	0.78
110310xx99xxxx	腎臓または尿路の感染症 手術なし	1456	10.82	0.82	1791	12.71	0.91	7090	12.06	0.91	9465	12.74	0.93	11420	12.15	0.93	1468	15.68	0.88	1765	13.97	0.97	988	15.03	1.09
110310xx97xxxx	腎臓または尿路の感染症 手術あり	212	20.29	1.00	145	23.64	0.90	702	24.02	1.03	868	25.27	0.96	915	24.13	1.03	113	31.69	0.88	94	30.74	0.84	52	27.02	0.84
110320xx99xxxx	腎、泌尿器の疾患（その他） 手術なし	255	11.52	1.15	89	13.82	1.05	341	12.20	0.91	456	10.28	0.92	634	12.35	0.98	63	12.95	0.89	83	14.35	1.16	63	15.56	0.91
110320xx97xxxx	腎、泌尿器の疾患（その他） その他の手術あり	195	17.25	1.05	87	18.26	1.28	372	15.54	1.05	388	13.59	1.16	550	14.86	1.03	53	17.91	0.87	64	18.72	0.97	39	19.87	1.14
110320xx01xxxx	腎、泌尿器の疾患（その他） 瘢痕拘縮形成手術等	103	12.49	0.93	49	10.78	0.93	165	12.25	1.07	257	11.92	1.08	273	13.33	1.33	36	11.56	1.16	40	13.65	1.51	28	12.86	1.04
110420xx99xxxx	水腎症（その他） 手術なし	160	7.97	1.56	55	7.69	0.88	272	8.10	1.24	312	8.27	1.25	311	8.23	1.35	40	9.25	0.90	71	9.25	1.05	27	9.07	1.48
110420xx97xxxx	水腎症（その他） その他の手術あり	605	8.78	1.67	195	8.24	1.45	907	7.79	1.40	1014	8.17	1.48	1261	7.75	1.58	125	6.72	1.55	186	9.41	1.10	106	12.37	1.44
110420xx03xxxx	水腎症（その他） 経尿道的尿管狭窄拡張術	61	8.07	0.93	15	6.80	0.67	108	7.33	1.26	153	6.07	0.64	197	6.50	0.86	21	9.76	1.39	18	6.50	0.82	9	8.78	0.89
110420xx02xxxx	水腎症（その他） 腎盂形成手術等	51	12.39	0.60	5	20.60	0.45	22	13.23	0.52	14	14.00	0.38	29	15.93	0.73	1	10.00		2	26.50	0.45	5	21.00	0.47
110420xx01xxxx	水腎症（その他） 腎摘出術等	31	14.13	0.40	8	19.25	0.54	36	21.56	0.88	44	25.14	0.71	44	24.27	0.83	3	53.33	0.68	3	23.33	0.88	5	35.20	0.70
110430xxxxxxxx	腎動脈塞栓症	26	21.19	0.79	22	17.68	0.76	76	16.20	0.59	75	15.91	0.96	82	15.10	0.64	7	20.29	0.64	12	11.67	0.56	7	16.71	1.30
120010xx99x0xx	卵巣・子宮附属器の悪性腫瘍 手術なし 手術・処置等2 なし	473	7.81	1.15	83	9.98	1.87	278	9.56	1.13	370	10.31	1.19	394	11.55	1.32	55	13.27	1.32	74	16.23	1.27	57	11.60	1.35
120010xx99x1xx	卵巣・子宮附属器の悪性腫瘍 手術なし 手術・処置等2 1あり	25	21.20	1.02	12	30.42	1.02	18	19.44	0.76	33	19.67	0.77	35	29.97	0.99	3	53.33	0.70	6	26.33	1.15	4	34.50	0.44
120010xx99x2xx	卵巣・子宮附属器の悪性腫瘍 手術なし 手術・処置等2 2あり	44	40.61	0.72	2	67.50	0.76	19	26.95	1.00	30	30.97	0.82	28	28.89	0.67	2	31.00	0.14	2	73.50	0.07	1	48.00	
120010xx99x30x	卵巣・子宮附属器の悪性腫瘍 手術なし 手術・処置等2 3あり 副傷病なし	5106	6.21	1.18	927	6.41	1.38	3648	6.29	1.27	3391	6.13	1.32	4527	6.05	1.31	495	7.13	1.45	501	8.28	1.59	535	7.46	1.26
120010xx99x31x	卵巣・子宮附属器の悪性腫瘍 手術なし 手術・処置等2 3あり 副傷病あり	1205	10.83	1.12	374	10.46	1.00	1024	10.97	0.99	1486	10.76	1.38	1504	10.39	1.42	48	13.81	0.67	213	12.02	0.98	152	8.99	0.73
120010xx97x0xx	卵巣・子宮附属器の悪性腫瘍 その他の手術あり 手術・処置等2 なし	165	17.66	1.11	37	16.46	1.00	131	16.89	0.86	184	18.24	1.24	155	16.92	1.13	16	10.88	0.89	18	16.17	0.94	28	18.57	0.87
120010xx97x1xx	卵巣・子宮附属器の悪性腫瘍 その他の手術あり 手術・処置等2 1あり	43	32.00	0.68	11	34.64	0.82	26	26.77	0.62	33	32.91	0.61	26	33.85	0.84	5	33.20	0.68	6	46.50	0.86	2	54.00	1.10
120010xx97x2xx	卵巣・子宮附属器の悪性腫瘍 その他の手術あり 手術・処置等2 2あり	11	51.00	0.67				6	55.83	0.39	8	57.50	0.55	14	56.50	0.58	2	54.00	0.10	2	25.00	1.19			

※診断群分類は平成20年4月版を使用

診断群分類別在院日数の状況

平成20年度

診断群分類番号	診断群分類名称	平成15年度 新規DPC対象病院 件数	平均値	変動係数	平成16年度 新規DPC対象病院 件数	平均値	変動係数	平成18年度 新規DPC対象病院 件数	平均値	変動係数	平成20年度 新規DPC対象病院 件数	平均値	変動係数	平成21年度 新規DPC対象病院 件数	平均値	変動係数	平成18,19年度 新規DPC準備病院 件数	平均値	変動係数	平成20年度 新規DPC準備病院 件数	平均値	変動係数
120010xx97x3xx	卵巣・子宮附属器の悪性腫瘍 その他の手術あり 手術・処置等2 3あり	312	34.66	1.03	86	32.66	0.99	199	28.66	0.98	264	29.20	1.07	313	37.07	0.96	45	19.76	0.65	41	40.80	0.96
120010xx01x0xx	卵巣・子宮附属器の悪性腫瘍 子宮附属器悪性腫瘍手術(両側)等 手術・処置等2 なし	674	17.11	0.47	144	15.18	0.47	630	15.55	0.65	656	15.44	0.55	522	15.29	0.47	51	14.67	0.40	54	17.70	0.85
120010xx01x1xx	卵巣・子宮附属器の悪性腫瘍 子宮附属器悪性腫瘍手術(両側)等 手術・処置等2 1あり	88	31.77	0.75	18	22.89	0.37	39	27.97	1.06	53	31.55	0.78	46	26.24	0.53	4	22.75	0.40	3	35.00	0.27
120010xx01x2xx	卵巣・子宮附属器の悪性腫瘍 子宮附属器悪性腫瘍手術(両側)等 手術・処置等2 2あり	1	162.00		1	34.00		3	62.00	0.16	3	66.33	0.23	4	33.75	0.80						
120010xx01x3xx	卵巣・子宮附属器の悪性腫瘍 子宮附属器悪性腫瘍手術(両側)等 手術・処置等2 3あり	478	39.99	0.69	66	38.94	0.74	299	35.10	0.75	371	31.58	0.66	523	39.75	0.76	42	49.60	0.77	55	49.62	0.73
120020xx99x00x	子宮頸・体部の悪性腫瘍 手術なし 手術・処置等2 なし 副傷病なし	463	7.77	1.04	47	9.55	1.45	197	9.86	1.35	241	9.42	1.21	417	10.17	1.12	50	12.24	1.02	67	13.15	1.03
120020xx99x01x	子宮頸・体部の悪性腫瘍 手術なし 手術・処置等2 なし 副傷病あり	250	13.19	0.96	33	14.61	1.08	151	17.15	1.17	171	13.19	0.95	132	14.88	1.20	14	12.07	1.04	18	20.39	0.96
120020xx99x1xx	子宮頸・体部の悪性腫瘍 手術なし 手術・処置等2 1あり	20	35.50	0.90	2	11.50	0.31	24	25.13	0.82	19	19.47	0.83	38	34.84	0.80	8	29.50	0.64	5	34.00	0.70
120020xx99x20x	子宮頸・体部の悪性腫瘍 手術なし 手術・処置等2 2あり 副傷病なし	300	30.79	0.71	20	28.15	0.54	95	30.56	0.72	104	32.22	0.63	152	34.62	0.67	9	40.44	0.22	22	48.05	0.34
120020xx99x21x	子宮頸・体部の悪性腫瘍 手術なし 手術・処置等2 2あり 副傷病あり	95	36.86	0.55	14	45.29	0.82	51	38.25	0.53	62	34.73	0.62	28	42.75	0.68	1	58.00		3	49.00	0.96
120020xx99x3xx	子宮頸・体部の悪性腫瘍 手術なし 手術・処置等2 3あり	557	31.73	0.75	66	15.11	1.31	237	28.56	0.87	204	32.71	0.69	244	38.25	0.63	23	36.48	0.37	14	52.29	0.44
120020xx99x40x	子宮頸・体部の悪性腫瘍 手術なし 手術・処置等2 4あり 副傷病なし	4013	6.90	1.03	643	5.65	0.94	2198	6.14	0.84	2220	6.29	0.97	3422	6.53	1.28	445	7.20	1.00	302	11.18	0.92
120020xx99x41x	子宮頸・体部の悪性腫瘍 手術なし 手術・処置等2 4あり 副傷病あり	1302	11.08	1.06	244	10.22	1.16	663	11.87	0.87	834	10.22	1.11	542	11.99	1.20	28	23.50	1.04	62	17.39	1.20
120020xx97x0xx	子宮頸・体部の悪性腫瘍 その他の手術あり 手術・処置等2 なし	363	15.51	1.13	50	22.42	1.05	195	18.36	1.03	190	20.52	0.98	290	18.05	1.08	38	20.13	0.78	30	17.33	1.05
120020xx97x1xx	子宮頸・体部の悪性腫瘍 その他の手術あり 手術・処置等2 1あり	51	48.39	0.77	12	39.83	0.45	34	38.24	0.78	34	37.03	0.64	39	46.95	0.83	7	40.14	0.29	12	53.33	0.66
120020xx97x2xx	子宮頸・体部の悪性腫瘍 その他の手術あり 手術・処置等2 2あり	91	50.55	0.46	8	46.88	0.79	42	47.62	0.54	43	46.12	0.48	49	54.69	0.51	6	67.17	0.34	6	72.00	0.53
120020xx97x3xx	子宮頸・体部の悪性腫瘍 その他の手術あり 手術・処置等2 3あり	173	61.97	0.49	14	64.57	0.39	45	50.98	0.34	48	67.46	0.47	59	63.02	0.45	16	60.81	0.52	12	68.92	0.43
120020xx97x4xx	子宮頸・体部の悪性腫瘍 その他の手術あり 手術・処置等2 4あり	331	30.12	1.02	54	36.46	0.94	136	27.57	0.92	177	28.73	1.05	251	32.72	1.08	21	22.86	1.09	20	32.75	1.06
120020xx03x0xx	子宮頸・体部の悪性腫瘍 子宮内膜掻爬術 手術・処置等2 なし	275	3.20	0.84	38	3.50	1.22	202	2.53	0.78	187	2.60	0.59	191	2.75	0.68	15	2.27	0.20	21	2.81	0.46
120020xx03x1xx	子宮頸・体部の悪性腫瘍 子宮内膜掻爬術 手術・処置等2 1あり							1	2.00													
120020xx03x2xx	子宮頸・体部の悪性腫瘍 子宮内膜掻爬術 手術・処置等2 2あり	2	68.00	0.33							2	72.00	0.49				1	52.00				
120020xx03x3xx	子宮頸・体部の悪性腫瘍 子宮内膜掻爬術 手術・処置等2 3あり				1	91.00					1	63.00		2	90.00	0.22	1	58.00				
120020xx03x4xx	子宮頸・体部の悪性腫瘍 子宮内膜掻爬術 手術・処置等2 4あり	6	3.33	0.41				4	3.25	0.58	2	90.50	0.12	7	36.00	1.46	1	2.00		1	173.00	
120020xx02x0xx	子宮頸・体部の悪性腫瘍 子宮筋腫摘出(核出)術 腟式等 手術・処置等2 なし	1718	4.53	0.52	474	4.73	0.83	1738	4.52	0.53	1943	4.51	0.50	2356	4.60	0.57	238	4.56	0.51	310	5.47	0.52
120020xx02x1xx	子宮頸・体部の悪性腫瘍 子宮筋腫摘出(核出)術 腟式等 手術・処置等2 1あり	1	4.00		1	5.00					1	5.00		2	3.50	0.61						
120020xx02x2xx	子宮頸・体部の悪性腫瘍 子宮筋腫摘出(核出)術 腟式等 手術・処置等2 2あり																					
120020xx02x3xx	子宮頸・体部の悪性腫瘍 子宮筋腫摘出(核出)術 腟式等 手術・処置等2 3あり	1	56.00																			
120020xx02x4xx	子宮頸・体部の悪性腫瘍 子宮筋腫摘出(核出)術 腟式等 手術・処置等2 4あり													2	16.00	1.15						
120020xx01x0xx	子宮頸・体部の悪性腫瘍 子宮悪性腫瘍手術等 手術・処置等2 なし	1849	19.39	0.51	253	14.21	0.39	1222	15.78	0.48	1372	15.59	0.51	1543	16.14	0.47	151	15.88	0.42	154	16.31	0.46
120020xx01x1xx	子宮頸・体部の悪性腫瘍 子宮悪性腫瘍手術等 手術・処置等2 1あり	90	23.16	0.47	30	20.87	0.59	32	23.28	0.43	77	24.87	0.55	62	31.00	0.76	2	16.00	0.35	4	44.50	0.51
120020xx01x2xx	子宮頸・体部の悪性腫瘍 子宮悪性腫瘍手術等 手術・処置等2 2あり	55	59.82	0.34	13	38.54	0.43	25	49.80	0.44	24	48.54	0.39	37	58.05	0.36				4	56.25	0.37
120020xx01x3xx	子宮頸・体部の悪性腫瘍 子宮悪性腫瘍手術等 手術・処置等2 3あり	77	71.18	0.36	11	65.82	0.34	32	62.59	0.34	42	58.40	0.37	70	68.06	0.41	8	80.63	0.24	7	84.86	0.40
120020xx01x4xx	子宮頸・体部の悪性腫瘍 子宮悪性腫瘍手術等 手術・処置等2 4あり	323	40.64	0.64	46	35.74	0.74	171	35.71	0.75	213	30.81	0.57	386	40.83	0.75	33	38.55	0.59	45	49.73	0.75
120030xx99x0xx	外陰の悪性腫瘍 手術なし 手術・処置等2 なし	42	6.45	0.69	3	38.67	0.84	14	12.57	0.98	10	13.30	0.91	13	6.38	0.63	2	2.50	0.28	1	30.00	
120030xx99x1xx	外陰の悪性腫瘍 手術なし 手術・処置等2 1あり	1	12.00					1	3.00		1	8.00		2	113.50	0.36						
120030xx99x2xx	外陰の悪性腫瘍 手術なし 手術・処置等2 2あり	28	47.14	0.84	1	26.00		6	48.33	0.41	11	44.09	0.45	11	44.82	0.32				1	5.00	
120030xx99x3xx	外陰の悪性腫瘍 手術なし 手術・処置等2 3あり	87	10.49	0.78	2	29.00	0.15	14	11.93	1.37	23	11.96	1.00	16	13.56	0.68	3	16.67	1.11	2	4.00	0.35
120030xx97x0xx	外陰の悪性腫瘍 手術あり 手術・処置等2 なし	132	23.30	0.65	15	12.67	0.71	44	21.14	0.68	69	20.23	0.58	46	20.28	0.88	5	18.60	0.79	4	8.50	0.65
120030xx97x1xx	外陰の悪性腫瘍 手術あり 手術・処置等2 1あり	8	57.75	0.69	2	35.00	0.89	7	39.43	0.64	2	42.00	0.07	3	73.67	0.71						
120030xx97x2xx	外陰の悪性腫瘍 手術あり 手術・処置等2 2あり	8	70.75	0.44				4	51.75	0.53	3	40.00	0.70	1	99.00		1	46.00				
120030xx97x3xx	外陰の悪性腫瘍 手術あり 手術・処置等2 3あり	14	41.29	0.43				2	123.00	0.17	2	55.50	0.93	2	19.00	0.82				1	43.00	
120040xx99x0xx	腟の悪性腫瘍 手術なし 手術・処置等2 なし	19	13.00	0.82	2	7.50	0.28	4	10.25	0.83	14	22.86	0.83	15	8.33	0.89				1	45.00	
120040xx99x1xx	腟の悪性腫瘍 手術なし 手術・処置等2 1あり							1	32.00													
120040xx99x2xx	腟の悪性腫瘍 手術なし 手術・処置等2 2あり	28	31.07	0.85	5	36.80	0.82	7	43.00	0.52	7	28.57	0.60	11	44.27	0.24	3	18.00	0.96			
120040xx99x3xx	腟の悪性腫瘍 手術なし 手術・処置等2 3あり	52	11.75	1.03	5	13.20	0.99	12	8.50	0.56	17	5.59	0.94	67	6.96	1.20	3	8.33	0.39	4	8.50	0.82
120040xx97x0xx	腟の悪性腫瘍 手術あり 手術・処置等2 なし	47	13.51	0.93	8	8.00	0.93	13	14.31	1.03	25	6.08	1.18	46	9.13	1.36	2	8.00	0.00	6	5.33	0.63
120040xx97x1xx	腟の悪性腫瘍 手術あり 手術・処置等2 1あり	4	47.25	0.43				1	110.00		1	20.00		2	11.50	0.43						
120040xx97x2xx	腟の悪性腫瘍 手術あり 手術・処置等2 2あり	5	53.20	0.52				3	39.33	1.00	6	75.50	0.45	4	66.50	0.34						
120040xx97x3xx	腟の悪性腫瘍 手術あり 手術・処置等2 3あり	8	36.13	0.92	9	29.33	0.69	5	32.60	0.71	4	53.00	0.65	6	21.00	0.65						
120050xx99x0xx	絨毛性疾患 手術なし 手術・処置等2 なし	16	5.63	0.82	3	2.67	0.43	8	7.75	0.62	9	6.11	0.71	16	7.75	0.79	3	3.00	0.58	3	3.00	0.58
120050xx99x1xx	絨毛性疾患 手術なし 手術・処置等2 あり	210	11.25	1.38	19	6.95	0.58	61	7.51	0.86	82	8.23	1.08	68	12.34	1.33	2	62.50	1.37	15	10.80	0.61
120050xx97x0xx	絨毛性疾患 その他の手術あり 手術・処置等2 なし	16	12.44	0.88	5	5.40	0.86	24	5.96	0.92	22	8.95	1.51	27	3.63	0.82	6	6.67	0.84	13	5.23	1.17
120050xx97x1xx	絨毛性疾患 その他の手術あり 手術・処置等2 あり	10	43.40	1.21	1	153.00		2	21.00	0.20	2	22.50	0.22	5	13.20	0.41				1	64.00	
120050xx01x0xx	絨毛性疾患 胞状奇胎除去術等 手術・処置等2 なし	177	3.38	0.77	34	3.53	1.14	145	2.52	0.61	156	2.75	0.72	189	2.99	1.43	19	3.68	1.19	31	2.87	0.92
120050xx01x1xx	絨毛性疾患 胞状奇胎除去術等 手術・処置等2 あり	1	7.00		3	12.67	0.98	2	21.00	0.07	6	20.17	0.85	1	100.00		1	51.00		2	23.50	0.39
120060xx99xxxx	子宮の良性腫瘍 手術なし	98	6.59	0.82	31	5.00	0.60	131	5.36	0.64	111	5.53	0.74	199	7.40	1.02	21	8.05	0.86	29	11.83	1.13
120060xx97xxxx	子宮の良性腫瘍 その他の手術あり	96	8.65	0.84	15	7.80	0.61	65	6.95	0.54	61	7.75	1.04	136	8.82	0.69	9	6.44	0.74	29	12.10	1.13
120060xx02xxxx	子宮の良性腫瘍 腹腔鏡下腟式子宮全摘術等	1559	6.78	0.45	580	6.65	0.42	1490	7.08	0.47	1357	6.44	0.43	1927	7.63	0.46	186	7.91	0.43	108	7.36	0.37
120060xx01xxxx	子宮の良性腫瘍 子宮全摘術等	2319	11.71	0.35	1015	11.27	0.29	4830	11.24	0.35	4358	11.17	0.30	5687	11.97	0.36	448	12.31	0.35	769	12.61	0.47
120070xx99xxxx	卵巣の良性腫瘍 手術なし	172	6.05	0.84	43	5.49	0.82	223	5.56	1.26	230	5.40	0.91	342	5.34	0.84	38	9.29	1.52	53	5.75	0.82
120070xx97xxxx	卵巣の良性腫瘍 その他の手術あり	35	18.06	1.74	7	9.86	0.73	28	15.79	0.96	36	14.25	0.92	106	12.33	0.81	9	13.33	0.56	8	17.88	1.09
120070xx02xxxx	卵巣の良性腫瘍 卵巣部分切除術(腟式を含む。) 腹腔鏡によるもの等	1552	7.23	0.33	602	7.09	0.33	2160	7.19	0.31	1730	6.99	0.30	2260	7.65	0.38	155	7.61	0.30	222	6.95	0.34
120070xx01xxxx	卵巣の良性腫瘍 卵巣部分切除術(腟式を含む。) 開腹によるもの等	1581	12.72	0.50	581	11.77	0.35	2586	11.15	0.36	2689	10.99	0.34	2921	12.04	0.40	209	13.05	0.40	359	12.18	0.38
120080xx99xxxx	女性生殖器の良性腫瘍(その他) 手術なし	8	3.75	0.76	1	3.00		2	8.00	0.00	3	3.67	0.57	4	6.50	0.88	1	3.00		3	3.67	0.57
120080xx97xxxx	女性生殖器の良性腫瘍(その他) 手術あり	38	5.87	0.62	20	4.90	0.58	55	7.33	1.22	61	5.97	0.63	92	6.46	0.72	11	4.27	0.78	12	6.50	0.77
120090xx99xxxx	生殖器脱出症 手術なし	27	7.89	1.20	179	2.18	0.63	28	11.25	1.98	18	4.50	0.65	31	8.68	0.96	4	10.25	0.73	4	5.25	0.61
120090xx97xxxx	生殖器脱出症 手術あり	663	11.56	0.42	611	11.31	0.35	1492	10.77	0.33	1398	10.76	0.39	2095	11.63	0.40	176	12.44	0.36	189	12.36	0.36
120100xx99xxxx	子宮内膜症 手術なし	60	5.80	0.77	16	4.50	0.43	86	6.24	1.02	69	6.35	0.78	108	5.60	0.68	15	8.93	1.27	16	4.88	0.57
120100xx97xxxx	子宮内膜症 その他の手術あり	38	11.82	0.81	3	8.33	0.35	27	8.78	0.84	44	9.55	0.61	49	11.71	0.86	6	7.67	0.47	5	8.00	0.55
120100xx02xxxx	子宮内膜症 腹腔鏡下腟式子宮全摘術等	298	6.70	0.35	62	6.23	0.43	231	7.80	0.40	282	6.68	0.50	312	7.66	0.37	52	7.37	0.29	24	5.21	0.63
120100xx01xxxx	子宮内膜症 子宮全摘術等	660	9.56	0.50	399	8.72	0.44	1160	9.73	0.35	913	9.88	0.43	1297	10.54	0.40	98	11.10	0.32	153	10.78	0.48

平成21年度

診断群分類番号	診断群分類名称	平成15年度 新規DPC対象病院 件数	平均値	変動係数	平成16年度 新規DPC対象病院 件数	平均値	変動係数	平成18年度 新規DPC対象病院 件数	平均値	変動係数	平成20年度 新規DPC対象病院 件数	平均値	変動係数	平成21年度 新規DPC対象病院 件数	平均値	変動係数	平成18,19年度 新規DPC準備病院 件数	平均値	変動係数	平成20年度 新規DPC準備病院 件数	平均値	変動係数	平成21年度 新規DPC準備病院 件数	平均値	変動係数
120010xx97x3xx	卵巣・子宮附属器の悪性腫瘍 その他の手術あり 手術・処置等2 3あり	343	36.88	0.94	77	31.81	0.92	242	28.91	0.95	329	33.68	1.02	365	34.53	1.04	50	26.72	1.27	43	62.16	0.69	39	27.77	0.98
120010xx01x0xx	卵巣・子宮附属器の悪性腫瘍 子宮附属器悪性腫瘍手術(両側)等 手術・処置等2 なし	736	17.17	0.49	121	15.27	0.36	615	14.66	0.55	606	14.95	0.54	649	14.75	0.41	68	15.29	0.42	62	15.31	0.42	45	17.22	0.48
120010xx01x1xx	卵巣・子宮附属器の悪性腫瘍 子宮附属器悪性腫瘍手術(両側)等 手術・処置等2 1あり	71	28.83	0.66	23	25.39	0.58	35	21.86	0.50	55	23.64	0.58	46	28.83	0.75	2	55.00	0.08	2	26.50	0.56	2	59.00	0.98
120010xx01x2xx	卵巣・子宮附属器の悪性腫瘍 子宮附属器悪性腫瘍手術(両側)等 手術・処置等2 2あり	1	47.00					2	77.00	0.13															
120010xx01x3xx	卵巣・子宮附属器の悪性腫瘍 子宮附属器悪性腫瘍手術(両側)等 手術・処置等2 3あり	440	38.22	0.77	55	30.65	0.46	313	32.96	0.70	386	31.73	0.70	456	32.58	0.75	41	42.39	0.47	49	43.14	0.68	22	28.91	0.32
120020xx99x00x	子宮頸・体部の悪性腫瘍 手術なし 手術・処置等2 なし 副傷病なし	376	7.01	1.07	61	7.16	0.86	206	9.35	1.31	188	7.64	1.29	223	8.60	1.55	49	11.22	1.58	65	9.17	0.85	30	13.37	1.63
120020xx99x01x	子宮頸・体部の悪性腫瘍 手術なし 手術・処置等2 なし 副傷病あり	195	12.15	1.06	42	14.90	0.90	180	12.89	1.07	195	14.31	1.04	208	15.17	1.16	13	9.77	0.89	27	16.30	1.05	16	6.19	1.00
120020xx99x1xx	子宮頸・体部の悪性腫瘍 手術なし 手術・処置等2 1あり	18	34.56	0.88	3	30.33	0.69	16	24.81	0.96	24	31.46	0.83	19	22.00	0.69	5	33.00	0.92	2	16.00	0.97	5	36.40	1.13
120020xx99x20x	子宮頸・体部の悪性腫瘍 手術なし 手術・処置等2 2あり 副傷病なし	298	28.09	0.89	26	24.81	0.98	83	37.11	0.55	82	29.89	0.71	107	33.23	0.62	18	26.67	0.85	19	38.68	0.40	9	37.11	0.56
120020xx99x21x	子宮頸・体部の悪性腫瘍 手術なし 手術・処置等2 2あり 副傷病あり	97	32.00	0.66	10	30.80	0.63	49	35.12	0.53	53	34.98	0.59	63	38.52	0.38	2	45.00	0.35	4	44.25	0.64	3	59.00	0.09
120020xx99x3xx	子宮頸・体部の悪性腫瘍 手術なし 手術・処置等2 3あり	530	36.99	0.67	55	21.09	1.29	247	27.23	0.87	248	30.94	0.74	260	35.52	0.65	28	39.71	0.61	14	48.21	0.42	25	44.24	0.50
120020xx99x40x	子宮頸・体部の悪性腫瘍 手術なし 手術・処置等2 4あり 副傷病なし	4100	6.57	0.99	654	5.39	1.01	2387	6.17	0.77	2212	6.03	1.06	2884	6.25	1.05	383	6.50	0.77	365	8.58	1.03	336	7.24	0.67
120020xx99x41x	子宮頸・体部の悪性腫瘍 手術なし 手術・処置等2 4あり 副傷病あり	1307	9.91	1.10	182	10.97	1.04	791	11.43	0.76	1159	8.78	1.13	1086	9.59	1.16	44	12.43	0.94	116	13.16	1.11	160	9.18	0.70
120020xx97x0xx	子宮頸・体部の悪性腫瘍 その他の手術あり 手術・処置等2 なし	356	14.44	1.10	56	18.70	1.46	215	14.36	1.04	224	15.25	0.85	281	16.78	1.26	23	18.22	0.78	37	21.32	1.23	32	11.59	0.88
120020xx97x1xx	子宮頸・体部の悪性腫瘍 その他の手術あり 手術・処置等2 1あり	53	37.77	0.77	6	33.67	0.90	29	38.00	0.81	39	43.64	0.84	43	39.40	0.86	2	56.00	0.25	4	88.75	0.34	2	120.00	0.09
120020xx97x2xx	子宮頸・体部の悪性腫瘍 その他の手術あり 手術・処置等2 2あり	87	48.45	0.61	12	35.17	1.11	35	46.86	0.51	38	57.18	0.53	47	45.51	0.57	3	69.67	0.43	3	62.33	0.64	5	46.20	0.48
120020xx97x3xx	子宮頸・体部の悪性腫瘍 その他の手術あり 手術・処置等2 3あり	177	58.32	0.48	20	62.55	0.31	44	57.39	0.49	53	63.19	0.52	74	66.81	0.46	13	54.23	0.30	5	50.20	0.29	8	52.25	0.42
120020xx97x4xx	子宮頸・体部の悪性腫瘍 その他の手術あり 手術・処置等2 4あり	352	27.76	1.18	39	29.13	0.90	150	31.97	1.04	174	26.20	0.94	213	29.88	1.00	37	32.22	0.93	35	36.71	0.96	23	21.91	0.72
120020xx03x0xx	子宮頸・体部の悪性腫瘍 子宮内膜掻爬術 手術・処置等2 なし	255	3.13	0.75	23	4.57	2.18	173	2.41	0.87	216	2.41	0.83	230	2.49	0.45	21	2.71	0.45	16	2.75	0.45	31	3.23	0.77
120020xx03x1xx	子宮頸・体部の悪性腫瘍 子宮内膜掻爬術 手術・処置等2 1あり	1	15.00								1	37.00											1	10.00	
120020xx03x2xx	子宮頸・体部の悪性腫瘍 子宮内膜掻爬術 手術・処置等2 2あり										1	24.00		2	51.50	0.10	2	20.00	1.13						
120020xx03x3xx	子宮頸・体部の悪性腫瘍 子宮内膜掻爬術 手術・処置等2 3あり																								
120020xx03x4xx	子宮頸・体部の悪性腫瘍 子宮内膜掻爬術 手術・処置等2 4あり	6	16.00	1.27	1	12.00		5	26.00	1.06	1	2.00		1	57.00		1	22.00					9	3.00	0.00
120020xx02x0xx	子宮頸・体部の悪性腫瘍 子宮筋腫摘出(核出)術 腟式等 手術・処置等2 なし	1917	4.30	0.55	462	4.50	0.59	2014	4.28	0.50	2306	4.32	0.48	2875	4.30	0.53	269	4.66	0.55	340	5.21	0.55	209	4.44	0.56
120020xx02x1xx	子宮頸・体部の悪性腫瘍 子宮筋腫摘出(核出)術 腟式等 手術・処置等2 1あり	1	3.00								2	3.50	0.20	2	9.50	0.07									
120020xx02x2xx	子宮頸・体部の悪性腫瘍 子宮筋腫摘出(核出)術 腟式等 手術・処置等2 2あり										1	43.00													
120020xx02x3xx	子宮頸・体部の悪性腫瘍 子宮筋腫摘出(核出)術 腟式等 手術・処置等2 3あり													1	153.00										
120020xx02x4xx	子宮頸・体部の悪性腫瘍 子宮筋腫摘出(核出)術 腟式等 手術・処置等2 4あり	1	3.00					2	2.00	0.00							1	6.00							
120020xx01x0xx	子宮頸・体部の悪性腫瘍 子宮悪性腫瘍手術等 手術・処置等2 なし	1869	18.59	0.52	279	14.26	0.46	1341	14.87	0.47	1487	15.07	0.48	1719	15.23	0.49	142	15.84	0.40	190	16.59	0.53	231	18.71	0.34
120020xx01x1xx	子宮頸・体部の悪性腫瘍 子宮悪性腫瘍手術等 手術・処置等2 1あり	117	24.10	0.70	28	24.21	0.61	36	28.17	0.76	81	25.10	0.69	66	21.97	0.53	4	38.50	0.78	7	24.14	0.29	1	14.00	
120020xx01x2xx	子宮頸・体部の悪性腫瘍 子宮悪性腫瘍手術等 手術・処置等2 2あり	38	55.16	0.37	4	48.25	0.43	28	48.57	0.40	27	47.59	0.42	30	48.27	0.43				4	76.75	0.08			
120020xx01x3xx	子宮頸・体部の悪性腫瘍 子宮悪性腫瘍手術等 手術・処置等2 3あり	71	70.42	0.30	9	53.11	0.59	24	55.58	0.39	44	57.66	0.44	47	63.30	0.33	6	101.50	0.35	10	57.90	0.32			
120020xx01x4xx	子宮頸・体部の悪性腫瘍 子宮悪性腫瘍手術等 手術・処置等2 4あり	299	40.41	0.68	38	31.03	0.45	211	34.15	0.63	254	30.90	0.57	281	33.63	0.63	36	42.69	0.68	44	42.14	0.56	20	30.25	0.47
120030xx99x0xx	外陰の悪性腫瘍 手術なし 手術・処置等2 なし	34	10.29	1.19	6	11.00	0.84	21	14.05	0.73	16	17.50	1.00	23	12.57	1.06	1	39.00		5	38.80	1.41	2	39.50	1.34
120030xx99x1xx	外陰の悪性腫瘍 手術なし 手術・処置等2 1あり										1	36.00													
120030xx99x2xx	外陰の悪性腫瘍 手術なし 手術・処置等2 2あり	22	42.14	0.31	2	36.00	0.31	4	60.75	0.24	11	48.36	0.30	11	46.64	0.52	3	28.33	0.09	3	56.33	0.51			
120030xx99x3xx	外陰の悪性腫瘍 手術なし 手術・処置等2 3あり	103	11.75	0.70	1	24.00		18	11.06	1.05	13	10.15	0.30	28	8.64	1.06	4	17.75	0.64	6	62.50	0.83	1	16.00	
120030xx97x0xx	外陰の悪性腫瘍 手術あり 手術・処置等2 なし	119	23.32	0.65	7	18.00	0.75	44	21.39	0.83	39	16.97	0.81	59	14.39	0.64	2	8.50	0.08	4	23.25	0.58	3	24.00	0.31
120030xx97x1xx	外陰の悪性腫瘍 手術あり 手術・処置等2 1あり	12	50.50	0.52	1	75.00		5	64.40	0.40	2	84.00	0.15	6	39.00	0.46				3	21.33	0.88			
120030xx97x2xx	外陰の悪性腫瘍 手術あり 手術・処置等2 2あり	11	70.82	0.51				4	74.50	0.21	3	55.00	0.17	3	38.00	0.39									
120030xx97x3xx	外陰の悪性腫瘍 手術あり 手術・処置等2 3あり	13	46.31	0.47	1	82.00		10	32.70	0.73	1	22.00		3	82.33	0.41	2	36.50	0.45				2	30.50	0.72
120040xx99x0xx	腟の悪性腫瘍 手術なし 手術・処置等2 なし	16	12.81	1.54	1	4.00		7	13.29	0.94	8	17.25	0.85	10	17.00	0.59				2	35.50	1.22			
120040xx99x1xx	腟の悪性腫瘍 手術なし 手術・処置等2 1あり				1	2.00								1	8.00					1	25.00				
120040xx99x2xx	腟の悪性腫瘍 手術なし 手術・処置等2 2あり	42	38.12	0.58	4	46.00	0.28	5	46.80	0.39	6	45.50	0.33	14	39.43	0.95	1	44.00		1	20.00		2	52.00	0.03
120040xx99x3xx	腟の悪性腫瘍 手術なし 手術・処置等2 3あり	96	6.96	0.95	3	11.00	0.31	25	9.36	1.08	16	11.69	0.62	32	6.91	0.74	4	4.00	0.50	4	17.00	0.29	5	8.00	0.22
120040xx97x0xx	腟の悪性腫瘍 手術あり 手術・処置等2 なし	44	13.73	1.55	4	16.75	0.97	19	7.63	1.31	28	10.18	1.48	29	8.69	1.10	2	19.50	0.54	8	7.75	0.97	9	7.89	0.28
120040xx97x1xx	腟の悪性腫瘍 手術あり 手術・処置等2 1あり	2	51.50	0.01				2	3.00	0.00	2	82.50	1.11	3	65.67	0.66									
120040xx97x2xx	腟の悪性腫瘍 手術あり 手術・処置等2 2あり	3	74.33	0.54	2	29.50	0.26	3	63.00	0.14	2	49.00	0.06	5	55.00	0.32	1	48.00		1	93.00				
120040xx97x3xx	腟の悪性腫瘍 手術あり 手術・処置等2 3あり	5	34.60	0.85	1	30.00		1	20.00		1	2.00		7	36.57	0.82									
120050xx99x0xx	絨毛性疾患 手術なし 手術・処置等2 なし	16	5.25	1.15				1	5.00		12	8.50	1.81	16	10.69	0.74									
120050xx99x1xx	絨毛性疾患 手術なし 手術・処置等2 あり	222	8.64	1.24	27	14.00	2.59	65	10.45	2.06	77	7.53	0.94	58	8.91	1.17	4	6.75	0.07	11	7.73	0.26	7	7.29	0.27
120050xx97x0xx	絨毛性疾患 その他の手術あり 手術・処置等2 なし	16	9.69	0.68	3	11.33	0.10	12	7.92	0.91	19	5.53	0.81	28	7.68	1.17	6	2.17	0.19	5	7.20	0.88	1	2.00	
120050xx97x1xx	絨毛性疾患 その他の手術あり 手術・処置等2 あり	9	53.44	0.99				2	30.50	0.26	5	25.80	0.77	4	55.50	0.76				2	20.50	0.24	1	29.00	
120050xx01x0xx	絨毛性疾患 胞状奇胎除去術等 手術・処置等2 なし	182	3.42	1.64	29	2.79	0.74	146	2.82	0.87	171	2.72	0.78	201	2.67	0.82	16	2.19	0.18	21	2.95	0.85	16	2.25	0.26
120050xx01x1xx	絨毛性疾患 胞状奇胎除去術等 手術・処置等2 あり	6	11.33	0.61	2	36.50	1.10	1	82.00		2	3.00	0.47	2	16.00	0.80									
120060xx99xxxx	子宮の良性腫瘍 手術なし	98	5.69	1.08	24	5.00	0.70	102	5.26	0.70	90	6.00	0.78	147	6.12	1.01	30	6.87	0.78	24	8.50	0.83	11	6.64	0.64
120060xx97xxxx	子宮の良性腫瘍 その他の手術あり	107	9.55	0.99	15	6.53	0.83	55	7.36	0.55	80	5.54	0.69	71	7.59	0.59	6	7.17	0.73	18	7.33	0.66	10	8.90	0.42
120060xx02xxxx	子宮の良性腫瘍 腹腔鏡下腟式子宮全摘術等	1724	6.68	0.45	610	6.72	0.41	1587	6.75	0.49	1496	6.61	0.42	2110	7.13	0.44	176	7.81	0.42	118	7.08	0.36	195	6.77	0.48
120060xx01xxxx	子宮の良性腫瘍 子宮全摘術等	2197	11.52	0.36	954	11.21	0.31	4564	10.87	0.32	4456	10.93	0.28	5601	11.35	0.29	434	12.19	0.33	772	12.23	0.44	408	12.25	0.30
120070xx99xxxx	卵巣の良性腫瘍 手術なし	181	6.21	1.10	43	5.21	0.59	249	4.73	0.68	229	5.15	1.05	274	5.00	1.01	34	7.15	0.93	50	5.68	0.88	29	4.79	0.58
120070xx97xxxx	卵巣の良性腫瘍 その他の手術あり	37	17.89	1.06	6	12.17	0.34	29	13.07	1.15	22	14.09	1.22	32	12.84	1.13	8	18.25	0.39	8	16.38	0.76	5	15.80	0.65
120070xx02xxxx	卵巣の良性腫瘍 卵巣部分切除術(腟式を含む。) 腹腔鏡によるもの等	1623	7.20	0.39	593	6.77	0.30	2136	7.05	0.32	1950	6.96	0.60	2530	7.18	0.30	163	8.44	0.32	228	6.96	0.43	162	7.95	0.28
120070xx01xxxx	卵巣の良性腫瘍 卵巣部分切除術(腟式を含む。) 開腹によるもの等	1671	12.14	0.53	520	10.75	0.23	2408	10.87	0.34	2725	10.86	0.37	2922	11.31	0.34	191	12.12	0.28	375	11.75	0.41	253	12.04	0.35
120080xx99xxxx	女性生殖器の良性腫瘍(その他) 手術なし	1	5.00					5	4.60	0.92	3	2.67	0.22	8	4.25	0.66									
120080xx97xxxx	女性生殖器の良性腫瘍(その他) 手術あり	40	6.78	0.71	15	4.93	0.79	55	5.15	0.62	67	5.60	0.71	78	5.17	0.85	4	2.25	0.56	9	6.56	0.78	10	6.20	0.47
120090xx99xxxx	生殖器脱出症 手術なし	22	6.05	0.56	94	2.16	0.58	16	14.69	1.85	19	5.05	0.95	11	5.64	0.37	53	3.32	0.92	5	5.40	0.45	1	2.00	
120090xx97xxxx	生殖器脱出症 手術あり	794	11.23	0.40	560	11.35	0.45	1557	10.58	0.34	1549	10.68	0.39	2070	11.20	0.37	243	11.93	0.56	216	12.83	0.39	84	11.83	0.52
120100xx99xxxx	子宮内膜症 手術なし	55	7.02	0.76	19	5.53	0.82	93	5.87	0.73	63	5.32	0.67	113	5.60	0.64	12	7.00	0.87	12	6.58	0.55	17	7.18	0.93
120100xx97xxxx	子宮内膜症 その他の手術あり	28	9.04	0.99	8	12.13	0.71	28	9.39	0.83	48	8.79	0.59	28	9.68	0.76	7	2.57	0.59	3	9.00	0.29	5	10.40	0.75
120100xx02xxxx	子宮内膜症 腹腔鏡下腟式子宮全摘術等	269	7.00	0.55	68	6.96	0.49	220	7.38	0.37	218	6.34	0.33	292	7.62	0.78	57	7.19	0.26	20	5.70	0.51	7	8.43	0.23
120100xx01xxxx	子宮内膜症 子宮全摘術等	670	9.15	0.43	365	8.64	0.42	1190	9.74	0.37	969	9.29	0.34	1421	9.56	0.35	118	10.19	0.33	120	11.30	0.41	73	10.89	0.31

※診断群分類は平成20年4月版を使用

診断群分類別在院日数の状況

診断群分類番号	診断群分類名称	平成20年度																平成21年度															
		平成15年度 新規DPC対象病院			平成16年度 新規DPC対象病院			平成18年度 新規DPC対象病院			平成20年度 新規DPC対象病院			平成21年度 新規DPC対象病院			平成18,19年度 新規DPC準備病院			平成20年度 新規DPC準備病院			平成15年度 新規DPC対象病院			平成16年度 新規DPC対象病院			平成18年度 新規DPC対象病院			平成20年度 新規DPC対象病院		
		件数	平均値	変動係数	件数	平均値	変動係数	件数	平均値	変動係数	件数	平均値	変動係数	件数	平均値	変動係数	件数	平均値	変動係数	件数	平均値	変動係数	件数	平均値	変動係数	件数	平均値	変動係数	件数	平均値	変動係数	件数	平均値	変動係数
120110xx99xxxx	子宮・子宮附属器の炎症性疾患　手術なし	322	8.99	0.89	163	7.98	0.84	819	7.71	0.74	913	7.97	0.84	1068	8.55	0.91	86	8.15	0.60	150	7.92	0.61	321	9.13	0.87	172	7.80	0.82	756	7.67	0.94	826	7.66	0.73
120110xx97xxxx	子宮・子宮附属器の炎症性疾患　その他の手術あり	36	14.11	1.11	10	26.90	0.95	40	13.78	1.15	45	18.24	0.98	65	15.86	1.31	3	6.00	0.29	6	13.33	1.03	38	13.79	0.86	11	29.73	1.83	37	13.84	0.88	46	15.39	1.10
120110xx02xxxx	子宮・子宮附属器の炎症性疾患　骨盤腹膜外膿瘍切開排膿術等	47	9.17	0.88	24	13.54	1.25	106	9.06	1.28	73	9.38	0.71	53	10.51	0.92	18	10.67	1.66	15	11.53	0.85	53	10.17	1.07	16	9.13	0.63	92	8.14	0.86	69	9.72	0.64
120110xx01xxxx	子宮・子宮附属器の炎症性疾患　子宮全摘術等	104	12.80	0.62	44	14.02	0.74	178	13.01	0.61	190	13.85	0.60	205	16.03	0.64	15	12.73	0.71	17	15.71	0.78	111	12.33	0.58	51	11.98	0.56	185	13.04	0.94	206	12.19	0.51
120120xx99xxxx	卵巣・卵管・広間膜の非炎症性疾患　手術なし	134	5.13	0.83	58	4.79	0.52	331	4.93	0.51	339	4.67	0.49	375	5.21	0.56	27	4.85	0.52	52	5.87	0.54	137	4.67	0.79	61	4.46	0.60	312	4.64	0.52	309	4.59	0.59
120120xx97xxxx	卵巣・卵管・広間膜の非炎症性疾患　手術あり	125	8.62	0.49	37	7.16	0.36	310	7.43	0.40	192	8.52	0.33	270	9.38	0.66	13	12.85	0.52	34	7.53	0.41	117	8.57	0.57	37	7.73	0.51	263	7.37	0.37	200	8.35	0.30
120130xx99xxxx	子宮外妊娠　手術なし	108	9.18	1.18	37	5.62	0.77	187	6.93	0.76	150	5.03	0.64	164	8.64	1.11	14	14.00	0.93	17	6.18	0.63	96	9.28	0.85	47	6.62	0.88	127	6.27	0.79	131	6.32	1.02
120130xx97xxxx	子宮外妊娠　手術あり	573	7.33	0.77	167	7.81	0.37	848	7.53	0.45	927	7.62	0.51	970	8.23	0.53	43	9.26	0.50	129	8.28	0.43	570	7.35	0.75	181	7.65	0.54	795	7.25	0.43	831	7.36	0.45
120140xx99xxxx	流産　手術なし	108	3.65	0.73	49	3.06	0.42	194	3.11	0.61	199	3.05	0.56	315	3.95	1.10	24	3.75	1.04	42	3.93	0.62	100	4.04	0.90	52	2.79	0.51	187	3.04	0.59	167	3.22	0.75
120140xx97xxxx	流産　手術あり	1039	2.45	0.74	435	2.22	0.29	1666	2.25	0.39	1929	2.25	0.35	2634	2.55	0.84	207	2.82	1.05	396	2.48	0.71	963	2.50	0.74	390	2.43	0.91	1586	2.28	0.53	1813	2.27	0.41
120150xx99xxxx	妊娠早期の出血　手術なし	615	17.29	1.31	299	14.51	1.03	1148	13.43	1.15	1230	14.42	1.21	1848	14.92	1.09	234	13.76	0.88	343	13.38	1.07	508	18.29	1.24	274	13.26	0.92	1006	15.16	1.18	1243	13.76	1.13
120150xx97x0x	妊娠早期の出血　手術あり　副傷病なし	81	28.83	1.38	31	15.58	1.82	78	16.56	1.45	79	14.29	1.64	113	15.77	1.15	23	8.35	0.48	23	13.96	0.89	44	19.66	1.23	20	8.55	0.42	73	14.68	1.60	94	16.45	1.51
120150xx97xx1x	妊娠早期の出血　手術あり　副傷病あり	47	36.02	1.01	35	11.74	0.43	96	20.40	1.16	129	21.79	1.54	69	33.10	1.10	5	34.60	0.77	12	18.83	0.79	52	45.54	1.09	19	27.05	1.11	87	21.77	1.18	128	19.72	1.40
120160xx99xxxx	妊娠・分娩・産褥に合併する高血圧症等　手術なし	763	11.54	1.01	376	9.07	0.85	1457	10.12	1.02	1647	10.15	0.98	2008	10.86	1.02	166	11.31	0.87	300	9.72	0.86	782	11.85	1.10	362	10.35	0.97	1443	10.16	1.02	1631	10.16	0.98
120160xx97xxxx	妊娠・分娩・産褥に合併する高血圧症等　その他の手術あり	78	11.97	0.96	84	9.45	1.06	185	9.98	1.31	198	8.89	0.75	282	8.42	1.02	17	13.00	0.83	57	8.89	0.62	101	12.61	1.14	94	11.67	1.02	186	9.22	1.00	209	8.84	0.90
120160xx01xxxx	妊娠・分娩・産褥に合併する高血圧症等　子宮破裂手術等	602	17.71	0.72	183	13.85	0.46	677	14.39	0.57	780	14.34	0.68	752	15.68	0.70	13	19.62	0.46	108	14.11	0.54	569	17.19	0.89	166	15.07	0.52	656	13.86	0.63	817	14.12	0.60
120170xx99xxxx	早産、切迫早産　手術なし	1950	25.95	0.92	997	20.56	1.01	3513	21.36	1.02	3954	22.38	0.92	4833	22.35	0.92	364	18.12	0.86	742	21.78	0.96	2181	25.35	0.97	988	21.79	0.96	3435	21.72	1.01	3896	23.01	0.93
120170xx97xxxx	早産、切迫早産　その他の手術あり	140	30.74	0.93	116	21.66	1.34	214	24.57	1.20	243	29.42	0.89	319	27.29	0.96	17	28.71	0.73	52	29.58	0.90	159	27.76	0.98	60	22.35	1.04	275	22.73	1.03	239	26.44	0.94
120170xx02xxxx	早産、切迫早産　子宮頸管縫縮術	57	37.82	0.86	57	26.49	1.04	98	34.96	0.82	123	37.24	0.80	102	43.02	0.79	6	34.33	0.39	9	25.33	0.58	59	38.75	0.86	35	34.17	0.80	123	34.77	0.88	137	32.39	0.90
120170xx01xxxx	早産、切迫早産　子宮破裂手術等	871	39.79	0.59	242	39.00	0.62	935	35.51	0.61	972	39.99	0.60	872	41.03	0.66	21	47.14	0.61	152	38.78	0.71	882	37.93	0.60	213	40.57	0.58	904	37.68	0.60	1100	37.65	0.61
120180xx99xxxx	胎児及び羊膜腔に関連する母体ケア、予想される分娩の諸問題　手術なし	1971	7.90	1.57	481	5.98	1.28	2208	5.03	1.64	2207	5.75	1.55	2521	6.34	1.57	254	6.55	1.19	468	5.09	1.69	2066	7.23	1.61	490	5.09	1.52	2207	4.76	1.66	2143	5.20	1.68
120180xx97xxxx	胎児及び羊膜腔に関連する母体ケア、予想される分娩の諸問題　その他の手術あり	577	8.13	1.75	309	4.71	0.92	751	4.62	1.71	976	4.46	1.24	1855	4.19	1.42	67	3.82	0.86	238	5.67	1.87	683	8.93	1.76	257	4.85	1.56	735	4.24	1.72	843	4.46	1.85
120180xx02xxxx	胎児及び羊膜腔に関連する母体ケア、予想される分娩の諸問題　子宮頸管縫縮術	160	13.44	1.12	44	9.02	0.65	241	8.91	1.30	381	9.73	0.87	439	11.73	1.11	17	14.24	1.75	63	11.56	0.64	211	11.87	1.27	60	8.82	0.41	222	10.48	1.61	290	10.02	1.12
120180xx01xx0x	胎児及び羊膜腔に関連する母体ケア、予想される分娩の諸問題　子宮全摘術等　副傷病なし	3095	13.26	0.82	1353	10.65	0.43	4939	10.70	0.47	5243	11.08	0.63	7159	12.27	0.76	208	12.68	0.37	956	12.28	0.74	3034	12.23	0.74	1307	10.68	0.52	4839	10.49	0.44	5132	10.45	0.51
120180xx01xx1x	胎児及び羊膜腔に関連する母体ケア、予想される分娩の諸問題　子宮全摘術等　副傷病あり	461	25.09	0.74	118	15.89	0.61	414	17.88	0.72	637	18.35	0.83	542	26.91	0.82	8	29.25	0.55	81	22.85	0.82	478	23.90	0.73	125	18.21	0.69	628	17.21	0.78	647	19.00	0.76
120190xx99xxxx	女性生殖系の炎症性疾患（その他）　手術なし	23	10.09	1.36	3	9.67	0.30	27	6.26	0.61	41	9.05	1.42	35	9.91	1.03	5	7.00	0.48	7	14.57	0.83	12	8.42	0.65	8	6.00	0.40	31	7.87	0.71	43	9.28	1.22
120190xx97xxxx	女性生殖系の炎症性疾患（その他）　手術あり	28	5.39	0.86	21	5.10	0.62	92	3.74	0.52	95	4.32	0.75	145	4.51	0.65	10	4.30	0.81	20	4.45	0.92	28	4.79	1.31	24	4.00	0.78	79	3.56	0.68	114	4.02	0.55
120200xxxxxxxx	妊娠中の糖尿病	457	13.00	0.99	92	8.75	0.84	303	8.81	0.86	477	10.62	1.14	492	10.25	0.94	19	7.84	0.81	75	9.39	0.94	450	12.10	0.91	73	10.55	0.85	329	9.30	0.91	487	9.97	0.94
120210xx99xxxx	女性性器を含む瘻　手術なし	16	8.56	0.99	2	26.00	0.92	6	9.50	0.76	17	9.82	0.76	16	18.31	0.91	5	9.80	0.51	3	6.67	0.71	10	15.70	1.52	2	26.00	0.98	7	30.00	1.18	6	16.17	1.10
120210xx97xxxx	女性性器を含む瘻　手術あり	69	21.28	0.76	16	17.06	0.42	38	25.55	0.77	47	23.81	0.79	49	31.37	0.77	6	18.50	0.60	10	23.30	0.58	63	24.63	0.79	11	23.18	0.67	41	23.07	0.73	56	27.11	0.99
120220xx99xxxx	女性性器のポリープ　手術なし	24	2.58	0.73	2	2.00	0.00	8	2.75	0.42	1	2.00		15	4.20	0.95							17	2.35	0.37	2	2.50	0.28	5	2.20	0.20	4	11.75	1.60
120220xx97xxxx	女性性器のポリープ　その他の手術あり	2	4.00	0.00	1	3.00		7	4.86	0.54	3	4.33	0.48	27	5.33	0.64	6	2.50	0.22	1	3.00		6	4.00	0.39				2	2.50	0.28	2	2.50	0.28
120220xx02xxxx	女性性器のポリープ　子宮内膜掻爬術	64	2.52	0.72	8	2.13	0.17	65	2.08	0.13	48	2.33	0.31	77	2.18	0.19	7	2.86	0.51	7	2.57	0.44	38	2.32	0.23	5	2.00	0.00	71	2.20	0.21	35	2.43	0.35
120220xx01xxxx	女性性器のポリープ　子宮全摘術等	272	3.68	0.88	113	3.22	0.41	425	3.24	0.54	377	3.43	0.57	545	3.64	0.71	61	3.31	0.56	39	4.62	0.65	338	3.80	0.76	86	3.08	0.39	481	3.12	0.38	457	3.52	0.60
120230xx99xxxx	子宮の非炎症性障害　手術なし	30	3.43	1.60	8	4.00	1.22	10	8.30	2.07	21	3.43	0.84	42	2.43	0.68	13	5.77	1.95	3	4.33	0.13	38	3.18	0.71	3	2.67	0.22	23	4.04	1.19	18	3.72	0.93
120230xx97xxxx	子宮の非炎症性障害　その他の手術あり	44	10.20	1.44	11	5.36	0.73	31	7.19	0.63	45	5.62	0.64	85	9.05	0.84	4	5.50	0.57	13	6.69	0.57	68	10.59	1.52	18	6.78	0.58	55	7.64	0.98	64	8.84	1.55
120230xx02xxxx	子宮の非炎症性障害　子宮鏡下子宮中隔切除術、子宮内膜癒着切除術（癒着剥離術を含む。）等	303	2.78	0.47	96	2.50	0.63	303	2.48	0.69	341	2.48	0.61	387	2.72	0.84	31	3.55	1.38	52	2.85	0.78	327	2.91	0.48	102	2.46	0.56	316	2.43	0.40	283	2.67	0.70
120230xx01xxxx	子宮の非炎症性障害　子宮全摘術	72	13.51	0.36	21	11.33	0.21	99	11.60	0.36	117	11.59	0.31	101	13.42	0.37	5	14.80	0.34	23	14.13	0.35	69	12.74	0.41	19	10.47	0.27	107	11.31	0.33	105	11.97	0.39
120240xxxxxxxx	腟及び外陰の非炎症性障害	43	7.35	0.97	9	6.33	0.77	26	5.38	0.65	23	7.65	1.48	43	5.70	1.09	4	14.00	0.72	4	3.50	0.68	41	6.80	0.84	10	6.70	0.69	21	5.71	1.35	40	7.03	1.25
120250xx99xxxx	生殖・月経周期に関連する病態　手術なし	97	7.32	1.32	33	5.48	1.06	144	5.91	1.82	141	5.64	0.91	214	5.65	0.95	24	8.46	1.31	40	4.95	0.84	88	7.23	1.43	25	7.12	0.93	129	5.51	1.20	117	4.59	0.80
120250xx97xxxx	生殖・月経周期に関連する病態　手術あり	137	6.17	0.59	23	6.26	0.40	87	6.36	0.64	130	5.91	0.73	143	6.85	0.71	7	10.14	1.41	12	7.33	0.57	149	5.93	0.75	27	5.00	0.49	71	6.03	0.73	113	4.49	0.56
120260xx99xxxx	分娩の合併症、産科手術を伴う異常分娩　手術なし	537	3.84	1.50	276	3.00	0.64	1097	2.58	0.92	1080	2.67	1.27	1362	3.26	1.21	150	3.08	0.75	351	2.67	0.95	578	3.95	1.77	372	3.36	0.83	1096	2.45	0.80	1031	2.20	0.82
120260xx97xxxx	分娩の合併症、産科手術を伴う異常分娩　その他の手術あり	141	7.18	0.88	38	4.95	0.90	105	4.75	0.79	138	5.72	0.82	200	6.71	1.06	11	3.36	0.87	30	4.63	0.94	173	7.87	1.38	39	4.79	0.82	129	5.24	1.19	138	5.91	1.14
120260xx02xxxx	分娩の合併症、産科手術を伴う異常分娩　子宮頸管縫縮術等	531	3.50	1.40	512	3.94	0.80	1585	3.62	0.93	2198	3.19	1.00	2712	3.09	1.04	150	3.85	2.23	1207	3.84	0.49	609	3.30	1.47	407	3.56	0.94	1879	3.25	0.92	2632	2.81	0.75
120260xx01xxxx	分娩の合併症、産科手術を伴う異常分娩　子宮破裂手術等	1750	10.75	0.53	657	10.12	0.33	3061	10.37	0.32	3562	10.17	0.48	4813	11.78	0.68	401	11.77	0.60	549	12.67	0.69	1859	10.59	0.63	653	10.10	0.26	3053	10.15	0.27	3430	9.90	0.33
120270xx99xxxx	妊娠、分娩、産褥に伴う病態　手術なし	219	8.08	2.16	54	6.35	0.67	195	5.35	0.82	195	5.38	0.80	300	5.09	0.80	46	4.72	0.61	37	4.59	0.82	166	6.92	1.53	49	5.86	0.70	159	5.48	0.74	206	4.52	0.79
120270xx97xxxx	妊娠、分娩、産褥に伴う病態　手術あり	104	12.87	1.36	57	10.68	1.20	89	8.43	0.72	132	8.92	0.83	116	10.06	1.00	17	3.35	0.80	22	8.55	0.76	99	12.53	1.19	45	8.96	0.57	90	9.49	0.84	109	9.17	0.99
120280xxxxxxxx	骨盤静脈瘤、外陰静脈瘤	1	10.00		1	3.00		3	3.00	0.58				1	8.00					1	2.00		1	36.00					1	5.00				
120300xxxxxxxx	人工授精に関する合併症	66	11.50	0.86	22	9.64	0.41	66	11.41	0.68	54	9.43	0.72	107	9.37	0.92	14	19.29	0.63	10	12.80	1.23	52	9.48	0.62	16	10.31	0.73	64	11.03	0.90	31	13.03	0.67
130010xx99x0xx	急性白血病　手術なし　手術・処置等2 なし	215	8.52	1.32	34	7.35	0.78	124	9.11	1.10	147	8.86	1.18	183	6.88	1.17	21	13.57	1.02	16	11.75	1.50	180	8.73	1.24	37	9.62	0.77	135	7.85	0.89	177	11.02	1.75
130010xx99x1xx	急性白血病　手術なし　手術・処置等2 1あり	32	18.38	1.34	4	9.25	0.80	33	13.94	1.12	16	17.56	0.99	24	16.71	1.03	3	9.00	0.91	3	24.33	1.48	24	16.50	1.30	3	3.67	0.42	19	18.84	1.42	13	18.77	1.02
130010xx99x3xx	急性白血病　手術なし　手術・処置等2 3あり	544	13.56	1.25	41	14.73	0.91	210	21.59	0.87	226	14.50	1.04	398	11.36	1.28	6	8.17	0.43	26	22.31	0.95	557	11.83	1.33	45	27.24	0.79	239	18.46	0.92	227	19.63	1.08
130010xx99x4xx	急性白血病　手術なし　手術・処置等2 4あり	5	35.60	0.29				4	36.75	0.52				2	25.50	0.19							5	37.60	0.57	1	24.00		3	57.67	0.82	1	59.00	
130010xx97x00x	急性白血病　手術あり　手術・処置等2 なし　副傷病なし	117	15.22	1.18	52	12.46	0.94	182	17.80	1.00	192	17.42	1.02	250	18.81	1.21	15	25.27	0.93	46	27.65	1.46	110	21.58	1.38	53	17.38	0.90	183	17.75	1.23	197	14.61	0.97
130010xx97x01x	急性白血病　手術あり　手術・処置等2 なし　副傷病あり	34	29.35	0.95	18	27.17	1.05	59	19.49	1.21	93	27.35	0.77	43	22.91	0.95	1	23.00		4	13.50	0.70	38	28.13	1.01	16	17.75	0.93	75	22.48	0.79	83	22.41	0.77
130010xx97x1xx	急性白血病　手術あり　手術・処置等2 1あり	68	42.40	1.05	11	27.09	0.63	68	46.78	0.82	72	36.01	1.04	77	43.32	0.84	6	51.50	0.85	13	38.85	0.75	51	53.98	0.90	17	36.88	0.82	53	34.64	1.12	75	42.28	0.91
130010xx97x3xx	急性白血病　手術あり　手術・処置等2 3あり	1668	58.20	0.72	481	45.64	0.65	1526	48.59	0.68	1288	55.18	0.71	1387	56.10	0.74	63	65.54	0.64	135	76.32	0.70	1605	56.03	0.74	414	49.26	0.73	1588	46.98	0.68	1415	50.31	0.70
130010xx97x4xx	急性白血病　手術あり　手術・処置等2 4あり	51	74.12	0.55	16	85.69	0.63	47	86.13	0.47	55	66.02	0.61	50	92.58	0.53	1	145.00		3	91.67	0.33	50	82.22	0.59	16	59.13	0.61	51	65.75	0.48	60	77.03	0.53
130020xx99x0xx	ホジキン病　手術なし　手術・処置等2 なし	27	11.22	0.78	5	14.20	0.95	16	15.75	1.22	20	12.80	1.17	15	8.27	1.29	3	10.33	0.78	1	8.00		23	6.83	0.80	6	9.83	0.54	10	16.00	1.20	13	13.85	1.19
130020xx99x1xx	ホジキン病　手術なし　手術・処置等2 1あり	3	9.00	0.62				2	63.00	0.74				2	3.50	0.20										2	2.50	0.28	2	53.50	1.18			
130020xx99x2xx	ホジキン病　手術なし　手術・処置等2 2あり	9	40.67	0.75	2	47.50	0.64	10	36.80	0.45	18	34.44	0.66	13	56.85	0.88							9	22.44	0.52	3	25.00	0.26	15	27.00	0.84	10	24.70	0.33
130020xx99x3xx	ホジキン病　手術なし　手術・処置等2 3あり	167	20.51	0.99	33	28.30	0.72	188	20.15	1.19	228	16.54	1.20	173	20.27	1.35	4	111.25	0.82	10	27.20	0.63	160	20.48	0.90	38	26.61	1.16	202	21.17	1.02	202	18.99
130020xx97x0xx	ホジキン病　手術あり　手術・処置等2 なし	10	10.50	0.93	5	14.80	0.63	16	12.31	1.07	20	23.75	0.94	20	21.65	1.23							11	15.09	0.94	5	9.80	0.84	17	12.06	0.90	16	13.06	0.92
130020xx97x1xx	ホジキン病　手術あり　手術・処置等2 1あり	4	28.75	1.26	1	37.00		3	18.67	0.51	3	42.67	0.47	2	21.50	0.03							4	65.75	1.31				3	20.00	0.10	2	70.00	1.15
130020xx97x2xx	ホジキン病　手術あり　手術・処置等2 2あり	5	63.60	0.49	1	61.00		2	70.00	0.95	2	44.50	0.08	4	77.50	0.54							2	61.50	0.15				5	66.60	0.69	5	67.00	0.68
130020xx97x3xx	ホジキン病　手術あり　手術・処置等2 3あり	47	51.79	0.75	18	49.11	0.50	44	54.70	0.76	35	63.57	0.64	65	63.60	0.73	2	49.50	0.90	9	97.89	0.66	55	48.35	0.67	14	60.79	0.76	61	44.26	0.75	47	52.79	0.68
130030xx99x0xx	非ホジキンリンパ腫　手術なし　手術・処置等2 なし	740	13.15	1.00	188	13.26	0.98	665	13.78	1.11	779	12.40	0.91	766	14.27	1.04	81	14.62	1.00	129	17.47	1.13	793	12.54	1.02	193	12.80	0.87	677	13.29	1.24	841	12.84	1.11
130030xx99x1xx	非ホジキンリンパ腫　手術なし　手術・処置等2 1あり	30	16.90	0.85	17	30.76	0.80	75	28.08	1.03	67	27.28	0.85	90	27.97	0.91	10	24.70	0.73	12	20.42	0.91	41	25.34	0.86	6	32.50	0.41	51	31.96	0.87	58	31.17	0.92
130030xx99x2xx	非ホジキンリンパ腫　手術なし　手術・処置等2 2あり	286	39.64	0.61	49	35.16	0.72	193	32.77	0.72	200	38.31	0.72	217	36.35	0.73	14	37.64	0.38	25	50.92	0.81	325	38.24	0.63	42	34.29	0.69	176	36.01	0.64	207	34.15	0.67
130030xx99x30x	非ホジキンリンパ腫　手術なし　手術・処置等2 3あり　副傷病なし	457	20.86	1.05	143	20.16	0.91	484	22.04	0.94	393	19.71	1.04	492	22.02	1.24	38	22.26	1.24	67	22.37	1.18	435	20.62	0.95	133	17.04	0.95	452	19.50	0.88	386	20.01	1.06
130030xx99x31x	非ホジキンリンパ腫　手術なし　手術・処置等2 3あり　副傷病あり	300	22.52	1.02	88	28.07	0.80	323	25.71	0.66	294	26.27	1.02	172	32.69	0.95	3	37.67	0.32	20	42.60	0.92	295	22.98	0.95	99	20.89	0.63	356	26.45	0.80	311	29.45	0.80

※診断群分類は平成20年4月版を使用

診断群分類別在院日数の状況

診断群分類番号	診断群分類名称	平成20年度																平成21年度															
		平成15年度 新規DPC対象病院			平成16年度 新規DPC対象病院			平成18年度 新規DPC対象病院			平成20年度 新規DPC対象病院			平成21年度 新規DPC対象病院			平成18,19年度 新規DPC準備病院			平成20年度 新規DPC準備病院			平成15年度 新規DPC対象病院			平成16年度 新規DPC対象病院			平成18年度 新規DPC対象病院			平成20年度 新規DPC対象病院		
		件数	平均値	変動係数	件数	平均値	変動係数	件数	平均値	変動係数	件数	平均値	変動係数	件数	平均値	変動係数	件数	平均値	変動係数	件数	平均値	変動係数	件数	平均値	変動係数	件数	平均値	変動係数	件数	平均値	変動係数	件数	平均値	変動係数
130030xx99x4xx	非ホジキンリンパ腫 手術なし 手術・処置等２４あり	2246	22.43	0.95	875	19.54	1.03	2764	23.79	0.99	3056	23.05	1.18	3272	21.80	1.38	145	19.74	1.60	325	28.88	1.28	2246	21.41	0.99	960	19.43	1.14	3088	22.00	0.95	3059	23.02	1.06
130030xx97x00x	非ホジキンリンパ腫 手術あり 手術・処置等２なし 副傷病なし	652	11.31	0.99	147	11.17	1.13	587	11.70	1.09	601	10.82	1.12	535	14.61	0.92	49	12.80	0.82	58	15.78	0.87	655	12.35	1.19	148	10.34	1.09	611	10.96	0.98	661	11.22	1.12
130030xx97x01x	非ホジキンリンパ腫 手術あり 手術・処置等２なし 副傷病あり	50	17.66	0.88	9	21.78	0.57	59	28.29	0.82	80	26.70	0.97	47	28.55	0.90	2	17.50	0.04	7	15.29	0.58	48	19.69	0.96	13	32.15	0.84	63	21.05	0.87	110	21.57	0.69
130030xx97x1xx	非ホジキンリンパ腫 手術あり 手術・処置等２１あり	76	37.30	0.92	27	31.41	0.66	76	34.58	0.77	101	39.12	0.82	121	37.82	0.72	9	27.89	0.71	29	41.21	0.97	79	34.85	0.85	30	35.20	1.00	67	33.27	0.75	107	38.31	0.91
130030xx97x2xx	非ホジキンリンパ腫 手術あり 手術・処置等２２あり	142	73.64	0.50	19	66.42	0.53	52	73.08	0.60	62	70.90	0.63	73	74.93	0.58	2	62.00	0.59	4	81.25	0.67	119	72.25	0.61	17	57.12	0.78	45	74.78	0.56	72	77.72	0.61
130030xx97x3xx	非ホジキンリンパ腫 手術あり 手術・処置等２３あり	537	52.68	0.77	111	44.76	0.71	493	48.96	0.70	475	53.91	0.74	465	54.41	0.73	31	67.94	0.70	53	58.11	0.72	517	47.88	0.78	234	51.84	0.74	512	49.43	0.73	518	48.27	0.75
130030xx97x4xx	非ホジキンリンパ腫 手術あり 手術・処置等２４あり	843	58.24	0.70	248	58.91	0.74	679	57.54	0.71	839	60.34	0.72	864	72.65	0.68	54	60.44	0.67	94	80.96	0.61	931	54.27	0.68	234	53.62	0.75	790	55.88	0.74	850	56.60	0.77
130040xx99x0xx	多発性骨髄腫，免疫系悪性新生物 手術なし 手術・処置等２なし	129	16.43	0.97	72	20.76	1.27	243	15.97	0.88	267	17.41	0.98	244	17.89	0.95	13	25.46	0.83	26	22.15	0.95	168	14.90	1.04	65	14.06	0.77	218	15.94	0.93	231	18.46	1.00
130040xx99x1xx	多発性骨髄腫，免疫系悪性新生物 手術なし 手術・処置等２１あり	16	20.50	1.38	1	15.00		13	28.08	0.76	24	36.08	0.81	20	21.80	1.18	2	19.50	0.11	6	28.83	1.31	26	23.85	1.22	6	38.67	0.73	12	28.83	0.74	25	29.08	1.20
130040xx99x2xx	多発性骨髄腫，免疫系悪性新生物 手術なし 手術・処置等２２あり	47	40.00	0.66	11	47.73	0.76	41	41.95	0.73	40	43.48	0.65	47	37.77	0.59	5	42.60	0.90	3	40.67	0.67	42	34.79	0.67	11	45.09	0.71	50	35.82	0.69	33	44.61	0.53
130040xx99x3xx	多発性骨髄腫，免疫系悪性新生物 手術なし 手術・処置等２３あり	238	29.12	0.81	94	27.54	1.16	431	26.59	0.90	328	30.98	0.97	339	30.94	0.94	11	32.09	0.65	49	34.45	0.95	230	22.97	0.71	127	21.00	0.78	385	25.70	0.88	328	27.64	0.90
130040xx99x4xx	多発性骨髄腫，免疫系悪性新生物 手術なし 手術・処置等２４あり	169	29.75	0.67	86	23.80	0.79	233	26.42	0.74	240	30.26	0.92	202	28.97	0.98	15	36.20	0.71	23	25.96	0.78	243	27.82	0.72	115	26.49	0.99	335	29.77	0.83	313	27.97	0.88
130040xx97x0xx	多発性骨髄腫，免疫系悪性新生物 手術あり 手術・処置等２なし	85	28.25	0.94	45	22.89	0.92	185	26.08	0.87	193	24.57	0.98	188	25.37	0.91	18	17.11	0.51	38	28.24	0.89	90	20.67	0.86	32	21.34	0.86	156	21.96	0.94	191	24.57	0.94
130040xx97x1xx	多発性骨髄腫，免疫系悪性新生物 手術あり 手術・処置等２１あり	25	60.08	0.94	14	55.43	1.02	50	47.04	0.66	66	43.48	0.82	52	46.71	0.81	4	23.25	0.91	11	50.82	0.71	22	40.91	1.00	7	45.00	0.52	47	36.45	0.71	58	41.69	0.77
130040xx97x2xx	多発性骨髄腫，免疫系悪性新生物 手術あり 手術・処置等２２あり	27	65.04	0.55	8	74.63	0.41	27	77.70	0.58	34	76.71	0.62	29	65.97	0.59	1	45.00		1	42.00		35	67.60	0.55	5	53.60	0.65	26	75.77	0.67	29	68.52	0.72
130040xx97x3xx	多発性骨髄腫，免疫系悪性新生物 手術あり 手術・処置等２３あり	176	48.24	0.72	58	43.14	0.71	250	46.26	0.68	266	54.99	0.73	262	57.60	0.67	10	81.80	0.62	39	54.62	0.66	158	44.19	0.79	83	44.92	0.71	245	43.71	0.78	242	47.13	0.79
130040xx97x4xx	多発性骨髄腫，免疫系悪性新生物 手術あり 手術・処置等２４あり	148	57.54	0.72	59	63.54	0.81	196	59.35	0.74	166	61.54	0.74	166	69.34	0.70	8	77.63	0.71	18	67.28	0.50	156	69.37	0.74	53	66.85	0.89	191	58.17	0.68	225	54.03	0.71
130050xx99x0xx	慢性白血病，骨髄増殖性疾患 手術なし 手術・処置等２なし	73	16.16	0.89	37	26.89	1.04	120	15.55	1.13	111	13.86	0.87	98	12.98	1.06	11	13.55	0.66	27	20.19	0.86	84	13.89	1.22	29	12.48	0.60	101	15.34	1.03	101	13.88	0.86
130050xx99x1xx	慢性白血病，骨髄増殖性疾患 手術なし 手術・処置等２１あり	10	30.10	1.13	1	2.00		13	17.46	0.81	18	27.28	0.73	13	20.23	1.09				4	23.50	0.67	9	18.22	0.89	1	37.00		16	14.81	1.04	16	27.75	0.69
130050xx99x3xx	慢性白血病，骨髄増殖性疾患 手術なし 手術・処置等２３あり	180	24.34	0.81	89	27.36	0.94	320	24.64	0.83	265	25.80	0.92	262	26.40	0.99	22	28.45	0.84	38	27.03	0.89	208	24.66	0.76	76	23.36	0.81	358	24.59	0.98	303	23.47	0.83
130050xx97x0xx	慢性白血病，骨髄増殖性疾患 手術あり 手術・処置等２なし	40	17.85	1.02	25	16.92	1.13	66	17.98	1.10	82	22.02	0.96	89	21.52	0.97	13	26.92	0.75	17	19.47	0.78	42	18.33	0.89	31	16.81	1.06	63	15.24	0.84	103	17.11	0.80
130050xx97x1xx	慢性白血病，骨髄増殖性疾患 手術あり 手術・処置等２１あり	10	41.70	0.69	5	25.60	0.47	10	40.70	0.60	22	47.27	0.85	25	43.64	0.79	2	18.00	0.31	6	65.83	0.67	15	41.20	0.65	3	33.67	0.76	14	32.36	1.14	25	46.36	0.70
130050xx97x3xx	慢性白血病，骨髄増殖性疾患 手術あり 手術・処置等２３あり	173	51.79	0.68	64	52.00	0.81	215	49.83	0.76	227	54.39	0.73	213	48.81	0.75	20	65.00	0.65	34	58.76	0.69	174	54.28	0.73	53	45.75	0.73	225	46.05	0.71	222	48.42	0.80
130060xx99x0xx	骨髄異形成症候群 手術なし 手術・処置等２なし	62	11.29	1.13	37	14.57	0.92	114	13.89	0.89	126	15.03	0.96	161	14.73	1.10	14	17.07	0.82	17	14.82	1.35	59	16.29	1.08	26	13.54	0.93	126	14.54	1.01	147	14.65	0.87
130060xx99x1xx	骨髄異形成症候群 手術なし 手術・処置等２１あり	3	24.00	1.41				6	13.17	0.90	4	38.00	1.12	3	29.33	1.14	1	51.00		2	5.50	0.64	1	13.00		1	27.00		8	13.00	1.14	5	25.20	0.94
130060xx99x3xx	骨髄異形成症候群 手術なし 手術・処置等２３あり	3	12.00	0.71	2	54.00	0.79	6	25.67	1.01	7	17.00	0.70	7	32.14	0.92											4	11.25	0.56	1	16.00		4	17.50	0.89
130060xx97x00x	骨髄異形成症候群 手術あり 手術・処置等２なし 副傷病なし	151	15.58	1.19	96	14.25	0.88	353	17.14	1.11	471	17.00	1.09	603	19.81	1.28	53	23.98	0.89	141	22.70	1.32	157	13.69	1.06	90	15.91	1.05	358	16.07	1.22	408	16.93	1.27
130060xx97x01x	骨髄異形成症候群 手術あり 手術・処置等２なし 副傷病あり	81	26.96	0.77	37	29.95	1.22	202	28.11	0.91	251	28.12	1.05	134	34.28	1.00	4	49.50	0.48	14	48.07	0.62	89	24.52	0.83	30	36.67	0.66	217	27.11	0.86	241	25.24	0.80
130060xx97x1xx	骨髄異形成症候群 手術あり 手術・処置等２１あり	48	47.19	0.69	16	56.50	0.57	69	48.62	0.87	74	53.16	0.83	81	50.27	0.68	3	88.00	0.56	25	41.64	0.89	27	53.26	0.63	9	55.11	0.77	63	40.60	0.81	94	39.93	0.87
130060xx97x3xx	骨髄異形成症候群 手術あり 手術・処置等２３あり	59	59.95	0.64	44	50.91	0.57	83	45.34	0.60	70	56.99	0.71	111	46.62	0.91	5	57.60	0.52	12	51.67	0.86	62	57.06	0.74	43	49.84	0.48	98	46.92	0.80	48	49.77	0.96
130070xx99x0xx	白血球疾患（その他）手術なし 手術・処置等２なし	622	9.38	1.28	317	8.29	1.01	1045	8.73	0.91	1206	8.23	0.88	1341	8.66	1.04	111	10.48	1.11	127	9.92	0.81	714	8.66	0.92	311	8.34	0.88	1133	8.45	0.85	1308	8.48	0.89
130070xx99x1xx	白血球疾患（その他）手術なし 手術・処置等２１あり	10	24.90	0.72	7	28.14	1.27	22	22.05	0.83	14	12.79	0.84	36	10.67	0.86	4	10.00	0.87	4	13.00	0.39	13	17.23	1.15	7	27.71	1.08	16	20.63	0.99	25	21.72	1.06
130070xx97x0xx	白血球疾患（その他）手術あり 手術・処置等２なし	85	22.65	1.04	39	14.51	0.79	134	18.65	0.96	346	16.50	0.99	143	14.66	0.92	11	15.55	0.71	20	21.75	0.64	138	18.93	1.11	34	21.76	1.10	169	19.42	0.94	363	13.72	0.77
130070xx97x1xx	白血球疾患（その他）手術あり 手術・処置等２１あり	50	54.94	0.69	7	62.57	0.72	91	53.49	0.68	221	39.02	0.69	23	38.52	0.99	2	27.50	0.28	3	16.67	0.61	76	61.38	0.68	18	45.39	0.74	88	61.95	0.66	255	38.95	0.70
130080xx99x0xx	再生不良性貧血 手術なし 手術・処置等２なし	77	11.39	1.12	31	13.16	1.10	101	9.99	0.76	114	13.09	0.99	97	11.49	0.90	18	10.67	0.62	11	15.00	0.80	74	11.57	1.00	25	12.68	0.94	96	11.44	0.98	103	12.77	0.79
130080xx99x1xx	再生不良性貧血 手術なし 手術・処置等２１あり	29	20.86	1.04	8	11.00	0.91	30	20.77	1.01	21	35.43	0.85	23	18.35	0.80	1	5.00		2	27.50	1.16	16	19.81	1.11	2	8.50	0.58	18	24.89	1.01	25	30.68	0.77
130080xx99x3xx	再生不良性貧血 手術なし 手術・処置等２３あり	1	27.00					3	34.00	0.46	1	16.00													1	26.00							
130080xx97x0xx	再生不良性貧血 手術あり 手術・処置等２なし	190	14.48	1.34	52	18.50	0.96	184	20.09	0.99	286	19.32	1.16	322	14.45	1.32	39	23.10	1.42	51	21.18	1.08	248	12.02	1.24	53	21.92	0.88	208	17.84	0.97	297	19.44	1.16
130080xx97x1xx	再生不良性貧血 手術あり 手術・処置等２１あり	97	34.59	0.93	23	35.22	0.62	106	35.74	0.91	123	38.93	0.88	141	31.94	0.96	7	45.00	0.85	15	30.93	0.62	103	33.22	0.92	21	27.62	0.66	134	37.92	0.94	136	39.77	0.90
130080xx97x3xx	再生不良性貧血 手術あり 手術・処置等２３あり	76	65.62	0.55	22	55.23	0.47	64	60.81	0.49	76	55.18	0.58	59	72.17	0.53	3	57.33	0.64	8	109.25	0.41	14	89.50	0.56	1	43.00		20	66.75	0.59	9	75.11	0.60
130090xx99x0xx	貧血（その他）手術なし 手術・処置等２なし	247	15.82	0.95	178	14.24	0.76	701	12.37	0.96	887	13.29	0.95	1138	14.65	0.93	139	14.93	0.78	213	14.80	1.03	237	12.32	1.04	176	11.19	0.71	640	13.42	0.97	758	12.97	0.90
130090xx99x1xx	貧血（その他）手術なし 手術・処置等２あり	13	18.92	0.91	1	71.00		9	23.78	0.58	11	31.82	0.85	15	28.33	0.59	3	14.00	0.61	3	5.67	1.12	7	14.71	0.73	5	60.80	1.25	10	29.90	0.75	9	42.56	0.71
130090xx97x0xx	貧血（その他）手術あり 手術・処置等２なし	511	13.96	1.24	305	13.58	0.88	1174	13.36	0.92	1549	13.80	0.96	2064	14.18	0.95	296	14.17	0.90	401	14.61	0.98	542	12.39	1.04	299	14.85	1.10	1195	13.49	1.08	1558	13.92	1.02
130090xx97x1xx	貧血（その他）手術あり 手術・処置等２あり	62	37.65	1.01	24	49.67	0.79	120	38.54	0.99	173	39.40	0.85	146	33.75	0.90	20	38.75	0.94	30	29.37	0.95	74	35.34	1.00	32	38.84	0.88	108	35.87	0.87	188	40.33	0.82
130100xxxx0xxx	播種性血管内凝固症候群 手術・処置等２なし	254	27.73	1.05	162	30.61	0.88	755	28.28	0.88	995	27.27	0.88	603	25.50	0.94	81	32.23	1.04	90	27.61	0.74	249	26.45	0.89	146	27.61	0.93	641	27.29	0.92	809	28.23	0.99
130100xxxx1xxx	播種性血管内凝固症候群 手術・処置等２１あり	102	42.86	0.90	58	32.24	1.13	239	40.41	0.91	290	33.41	1.04	159	32.07	1.02	20	27.60	1.15	19	42.47	0.78	100	38.08	0.97	47	43.00	0.79	242	38.06	0.95	324	34.72	0.99
130100xxxx3xxx	播種性血管内凝固症候群 手術・処置等２３あり	690	42.33	0.92	169	36.67	0.76	906	37.06	0.90	840	36.17	0.97	519	32.71	0.92	33	34.15	0.90	48	37.10	0.90	757	39.95	0.91	215	39.23	0.91	998	37.47	0.90	1055	36.85	0.96
130110x0xxx0xx	出血性疾患（その他）（16歳以上） 手術・処置等２なし	305	17.90	0.91	142	22.68	0.79	432	21.11	0.96	466	21.50	1.06	541	22.41	1.00	58	22.14	1.22	95	30.51	1.13	291	18.44	0.93	114	20.59	1.19	474	20.56	0.96	455	22.35	0.98
130110x0xxx1xx	出血性疾患（その他）（16歳以上） 手術・処置等２１あり	9	42.33	0.79	4	17.00	0.91	8	17.63	0.80	22	37.45	0.90	9	21.78	0.89	1	8.00		1	19.00		5	34.60	0.85	1	35.00		9	37.22	0.62	16	19.13	0.65
130110x0xxx3xx	出血性疾患（その他）（16歳以上） 手術・処置等２３あり	174	40.63	0.92	39	25.62	0.88	136	32.18	0.83	163	33.37	1.00	151	37.81	0.79	7	37.43	1.09	19	39.79	0.65	166	31.84	0.88	38	35.76	0.69	137	37.52	0.93	156	33.96	0.80
130110x1xxx0xx	出血性疾患（その他）（16歳未満） 手術・処置等２なし	83	14.20	1.66	23	17.78	1.09	96	9.48	0.80	114	11.12	0.95	122	9.71	1.00				23	10.26	1.06	67	12.43	1.24	20	11.25	1.05	83	9.08	1.43	98	9.47	0.91
130110x1xxx1xx	出血性疾患（その他）（16歳未満） 手術・処置等２１あり	3	28.67	0.31																		1	32.00										
130110x1xxx3xx	出血性疾患（その他）（16歳未満） 手術・処置等２３あり	142	12.83	1.22	23	10.61	0.75	115	9.29	0.91	172	10.97	1.22	148	10.17	0.89	8	8.88	0.51	16	12.13	0.83	164	16.27	1.72	20	10.30	0.63	93	8.62	0.88	157	7.87	0.90
130111xxxx0x0xx	アレルギー性紫斑病 手術・処置等２なし	248	21.03	1.03	120	15.40	1.00	390	14.83	0.80	575	14.07	0.84	662	14.95	0.96	30	16.50	0.83	68	13.76	0.91	260	19.10	0.87	114	11.85	0.72	430	13.98	0.94	533	14.07	1.05
130111xxxx1xx	アレルギー性紫斑病 手術・処置等２あり	8	35.38	0.74	6	34.50	0.57	14	29.29	0.52	19	32.63	0.44	20	36.50	0.80				1	8.00		10	34.30	0.60	4	21.00	0.48	9	26.00	0.78	17	17.35	0.64
130120xxxx0x0xx	血液疾患（その他） 手術・処置等２なし	370	14.97	0.89	123	11.54	0.78	427	14.10	1.04	564	13.67	0.99	732	14.42	1.12	62	17.03	1.45	96	15.83	0.90	376	17.37	1.07	101	14.93	1.04	523	12.69	1.08	648	14.74	1.12
130120xxxx1xx	血液疾患（その他） 手術・処置等２１あり	41	49.68	0.67	2	13.00	0.22	33	39.76	1.06	40	32.10	0.76	52	30.10	1.03	1	43.00		10	23.20	0.61	52	30.85	0.65	8	23.75	0.62	32	29.38	0.82	53	32.06	0.77
130120xxxx3xx	血液疾患（その他） 手術・処置等２３あり	104	25.57	1.26	7	15.00	0.74	29	43.03	0.93	44	21.52	1.07	85	26.25	1.12	1	25.00		7	20.86	1.03	79	28.85	1.19	12	22.50	1.23	49	30.96	0.84	34	49.56	1.04
130130xxxxxxxx	凝固異常（その他）	143	21.78	1.06	28	35.14	0.98	62	18.23	1.15	126	26.12	1.04	100	16.59	1.33	11	8.73	1.15	12	19.42	1.34	181	20.07	1.05	27	37.81	1.12	96	21.84	1.16	170	23.71	0.98
130140xxxxxxxx	造血器疾患（その他）	58	21.79	1.05	16	19.94	1.50	28	31.39	1.00	31	26.45	1.25	51	21.18	1.24	2	22.50	0.66				53	31.28	0.86	14	24.50	0.77	38	15.00	0.71	29	21.79	0.76
130150xx99x0xx	原発性免疫不全症候群 手術なし	180	13.76	1.41	18	13.06	1.62	84	14.20	1.34	73	14.95	1.22	94	9.95	2.01	5	12.40	0.74	10	6.10	0.84	154	15.20	1.29	31	7.16	1.07	65	11.14	1.14	52	14.63	0.86
130150xx97x0xx	原発性免疫不全症候群 手術あり	31	46.26	0.70	4	30.25	0.62	11	63.00	0.85	27	48.30	0.90	20	35.05	1.30	2	32.00	0.44	2	8.50	0.25	32	44.13	0.84	12	41.75	0.76	26	51.92	0.78	40	47.17	0.85
130160xxxxxxxx	後天性免疫不全症候群	133	36.34	0.97	33	29.12	1.14	158	31.87	1.02	70	30.14	1.47	122	31.43	0.94	2	8.00	0.53	6	10.50	0.36	148	33.61	0.81	34	31.15	0.75	144	29.93	1.05	57	19.82	1.14
130170xxxxxxxx	血友病	233	17.55	1.09	28	31.46	1.53	77	24.43	1.65	65	20.20	1.39	81	16.53	1.72	1	36.00		6	35.33	0.66	210	16.89	1.02	13	30.62	1.42	80	18.00	1.83	77	21.71	1.35
140010x199x0xx	妊娠期間短縮，低出産体重に関連する障害（出生時体重2,500g以上） 手術なし 手術・処置等２なし	3783	7.22	0.71	1703	6.41	0.58	6385	6.33	0.84	7520	6.22	0.73	10632	6.64	0.61	702	5.42	0.57	1440	5.59	0.73	3847	7.36	0.75	1651	6.56	0.64	6710	6.29	0.67	7546	6.04	0.77
140010x199x1xx	妊娠期間短縮，低出産体重に関連する障害（出生時体重2,500g以上） 手術なし 手術・処置等２１あり	248	15.63	0.73	62	16.44	1.00	316	13.91	0.75	432	15.31	0.96	467	15.20	1.00	12	16.42	1.01	80	20.77	1.04	250	15.58	0.90	50	19.94	1.34	357	13.79	0.89	412	13.80	0.68
140010x199x3xx	妊娠期間短縮，低出産体重に関連する障害（出生時体重2,500g以上） 手術なし 手術・処置等２３あり	112	20.37	0.70	29	15.93	0.48	124	18.27	0.71	179	18.58	0.66	200	20.75	0.77	1	16.00		37	22.41	0.58	117	16.41	0.67	29	15.72	0.43	154	16.03	0.81	158	17.72	0.65
140010x197x0xx	妊娠期間短縮，低出産体重に関連する障害（出生時体重2,500g以上） 手術あり 手術・処置等２なし	242	10.97	0.86	59	8.78	0.69	266	8.14	0.68	276	9.12	0.66	589	8.74	0.81	11	10.27	0.67	194	5.80	0.87	226	9.92	0.74	71	8.08	0.48	320	7.49	0.65	259	8.98	0.61
140010x197x1xx	妊娠期間短縮，低出産体重に関連する障害（出生時体重2,500g以上） 手術あり 手術・処置等２１あり	75	23.24	1.01	16	21.63	0.71	130	16.55	1.23	125	17.70	0.81	110	22.15	0.98	2	13.00	0.54	7	31.71	0.60	98	22.62	0.79	29	24.55	0.68	117	15.18	0.87	135	18.50	1.60
140010x197x3xx	妊娠期間短縮，低出産体重に関連する障害（出生時体重2,500g以上） 手術あり 手術・処置等２３あり	50	32.70	0.90	10	41.20	1.30	50	21.86	0.92	58	38.83	0.88	56	33.21	0.77	1	26.00		8	39.50	0.58	51	31.43	0.79	9	36.11	1.53	73	18.40	0.82	52	27.00	1.07
140010x299x00x	妊娠期間短縮，低出産体重に関連する障害（出生時体重1,500g以上2,500g未満） 手術なし 手術・処置等２なし，副傷病なし	1708	13.66	0.77	672	12.17	0.69	2508	12.22	0.66	3005	11.90	0.79	3629	12.52	0.69	179	11.99	0.61	534	13.11	0.73	1774	13.26	0.77	685	13.35	0.76	2442	11.86	0.70	2846	12.02	0.72

※診断群分類は平成20年4月版を使用

診断群分類別在院日数の状況

平成20年度

診断群分類番号	診断群分類名称	平成15年度 新規DPC対象病院			平成16年度 新規DPC対象病院			平成18年度 新規DPC対象病院			平成20年度 新規DPC対象病院			平成21年度 新規DPC対象病院			平成18,19年度 新規DPC準備病院			平成20年度 新規DPC準備病院		
		件数	平均値	変動係数	件数	平均値	変動係数	件数	平均値	変動係数	件数	平均値	変動係数	件数	平均値	変動係数	件数	平均値	変動係数	件数	平均値	変動係数
140010x299x01x	妊娠期間短縮、低出産体重に関連する障害(出生時体重1500g以上2500g未満) 手術なし 手術・処置等2 なし 副傷病あり	231	19.82	0.78	12	21.33	0.66	192	24.91	0.56	385	22.92	0.61	92	21.67	0.58	2	23.50	0.51	27	24.67	0.66
140010x299x1xx	妊娠期間短縮、低出産体重に関連する障害(出生時体重1500g以上2500g未満) 手術なし 手術・処置等2 1あり	298	28.51	0.68	81	26.51	0.65	300	27.27	0.55	374	27.21	0.54	437	27.04	0.60	8	37.88	0.51	57	28.16	0.47
140010x299x3xx	妊娠期間短縮、低出産体重に関連する障害(出生時体重1500g以上2500g未満) 手術なし 手術・処置等2 3あり	456	30.83	0.57	164	28.36	0.47	528	29.79	0.48	789	29.82	0.48	805	29.81	0.55	9	23.56	0.75	100	30.87	0.55
140010x297x0xx	妊娠期間短縮、低出産体重に関連する障害(出生時体重1500g以上2500g未満) 手術あり 手術・処置等2 なし	213	20.30	0.64	28	17.21	0.51	232	14.55	0.79	166	17.39	0.64	237	16.08	0.76	3	11.67	0.70	65	16.14	0.61
140010x297x1xx	妊娠期間短縮、低出産体重に関連する障害(出生時体重1500g以上2500g未満) 手術あり 手術・処置等2 1あり	117	35.72	0.65	12	50.83	1.23	86	33.80	0.77	107	31.61	0.52	88	28.95	0.53				7	19.86	0.70
140010x297x3xx	妊娠期間短縮、低出産体重に関連する障害(出生時体重1500g以上2500g未満) 手術あり 手術・処置等2 3あり	222	41.87	0.68	27	31.26	0.46	184	34.90	0.44	204	37.50	0.47	199	40.75	0.49	1	16.00		44	35.11	0.31
140010x399x0xx	妊娠期間短縮、低出産体重に関連する障害(出生時体重1000g以上1500g未満) 手術なし 手術・処置等2 なし	49	35.67	0.60	13	42.69	0.36	63	39.59	0.51	84	43.30	0.46	55	38.80	0.61				14	35.57	0.62
140010x399x1xx	妊娠期間短縮、低出産体重に関連する障害(出生時体重1000g以上1500g未満) 手術なし 手術・処置等2 1あり	59	54.19	0.40	24	56.17	0.27	60	54.63	0.41	66	56.76	0.32	58	56.72	0.32				7	46.29	0.73
140010x399x3xx	妊娠期間短縮、低出産体重に関連する障害(出生時体重1000g以上1500g未満) 手術なし 手術・処置等2 3あり	156	60.10	0.37	44	59.66	0.33	126	59.74	0.33	229	57.47	0.38	199	59.07	0.36	4	58.50	0.31	47	62.40	0.47
140010x397x0xx	妊娠期間短縮、低出産体重に関連する障害(出生時体重1000g以上1500g未満) 手術あり 手術・処置等2 なし	21	48.19	0.42	1	49.00		5	60.20	0.22	16	40.25	0.60	10	53.20	0.53	1	36.00		1	62.00	
140010x397x1xx	妊娠期間短縮、低出産体重に関連する障害(出生時体重1000g以上1500g未満) 手術あり 手術・処置等2 1あり	61	65.21	0.44	6	72.00	0.16	37	61.32	0.37	21	58.00	0.52	25	50.64	0.68				2	67.50	0.18
140010x397x3xx	妊娠期間短縮、低出産体重に関連する障害(出生時体重1000g以上1500g未満) 手術あり 手術・処置等2 3あり	208	73.26	0.38	28	77.75	0.42	122	68.18	0.37	176	77.19	0.33	151	76.29	0.47				21	66.14	0.30
140010x499x0xx	妊娠期間短縮、低出産体重に関連する障害(出生時体重500g以上1000g未満) 手術なし 手術・処置等2 なし	19	25.63	0.99	5	23.20	1.38	11	50.36	0.67	16	45.06	0.78	11	20.55	1.39	1	3.00		2	51.00	0.97
140010x499x1xx	妊娠期間短縮、低出産体重に関連する障害(出生時体重500g以上1000g未満) 手術なし 手術・処置等2 1あり	14	70.14	0.29	5	68.20	0.51	7	65.29	0.56	9	73.67	0.52	12	76.83	0.30				5	33.20	0.95
140010x499x3xx	妊娠期間短縮、低出産体重に関連する障害(出生時体重500g以上1000g未満) 手術なし 手術・処置等2 3あり	38	86.89	0.35	15	73.53	0.62	31	69.74	0.36	37	71.46	0.56	58	82.66	0.40				11	87.45	0.45
140010x497x0xx	妊娠期間短縮、低出産体重に関連する障害(出生時体重500g以上1000g未満) 手術あり 手術・処置等2 なし	4	48.50	0.95				3	46.00	0.84	1	82.00		1	6.00							
140010x497x1xx	妊娠期間短縮、低出産体重に関連する障害(出生時体重500g以上1000g未満) 手術あり 手術・処置等2 1あり	32	80.25	0.45	5	46.20	0.89	23	83.39	0.57	17	91.12	0.43	15	67.53	0.48	1	84.00		3	95.00	0.71
140010x497x3xx	妊娠期間短縮、低出産体重に関連する障害(出生時体重500g以上1000g未満) 手術あり 手術・処置等2 3あり	167	107.37	0.40	34	117.12	0.32	142	105.32	0.39	145	110.54	0.39	173	109.24	0.43				29	98.52	0.35
140010x599x0xx	妊娠期間短縮、低出産体重に関連する障害(出生時体重500g未満) 手術なし 手術・処置等2 なし	2	2.50	0.28				2	103.00	0.93	1	3.00										
140010x599x1xx	妊娠期間短縮、低出産体重に関連する障害(出生時体重500g未満) 手術なし 手術・処置等2 1あり																					
140010x599x3xx	妊娠期間短縮、低出産体重に関連する障害(出生時体重500g未満) 手術なし 手術・処置等2 3あり	1	38.00					4	50.75	0.80												
140010x597x0xx	妊娠期間短縮、低出産体重に関連する障害(出生時体重500g未満) 手術あり 手術・処置等2 なし													1	17.00							
140010x597x1xx	妊娠期間短縮、低出産体重に関連する障害(出生時体重500g未満) 手術あり 手術・処置等2 1あり	3	117.33	0.52				2	112.00	1.12	1	65.00		2	42.00	1.21						
140010x597x3xx	妊娠期間短縮、低出産体重に関連する障害(出生時体重500g未満) 手術あり 手術・処置等2 3あり	19	119.58	0.60	7	66.43	0.81	11	127.45	0.50	13	86.69	0.72	8	114.50	0.63				2	104.50	1.08
140060xxxxxxxx	新生児胃破裂	2	9.00	0.16	3	13.67	0.24	4	31.75	0.99	7	5.71	0.64	6	13.50	0.88	1	11.00				
140070xx99xxxx	頭蓋、顔面骨の先天異常 手術なし	25	6.52	1.05	6	9.50	1.50	4	37.00	0.83	10	45.60	1.33	28	11.54	1.75				3	51.33	1.53
140070xx97xxxx	頭蓋、顔面骨の先天異常 その他の手術あり	46	20.96	1.64	10	15.50	0.50	11	16.00	1.18	10	11.40	0.49	31	16.29	1.03	2	15.00	0.57			
140070xx02xxxx	頭蓋、顔面骨の先天異常 上顎骨形成術 単純な場合等	16	25.88	0.79	1	12.00		2	10.50	0.20												
140070xx01xxxx	頭蓋、顔面骨の先天異常 頭蓋骨形成手術 頭蓋骨のみのもの等	48	21.19	0.67	3	16.00	0.17	11	18.18	0.35	11	13.27	0.27	15	19.93	0.69	2	17.50	0.77	3	38.33	0.39
140080xx99x0xx	脳、脊椎の先天異常 手術なし 手術・処置等2 なし	184	7.80	1.19	16	8.00	1.09	54	13.37	1.49	58	13.17	2.55	147	5.70	1.09	1	8.00		9	8.00	0.72
140080xx99x1xx	脳、脊椎の先天異常 手術なし 手術・処置等2 あり	19	20.79	0.74	7	19.71	1.42	10	32.50	1.15	9	22.78	0.93	6	16.83	1.32				1	4.00	
140080xx97x0xx	脳、脊椎の先天異常 手術あり 手術・処置等2 なし	145	19.88	0.76	12	20.83	0.74	45	20.60	0.79	25	19.08	1.16	111	21.28	0.77	1	11.00		3	14.33	0.46
140080xx97x1xx	脳、脊椎の先天異常 手術あり 手術・処置等2 あり	58	45.31	0.70	6	50.33	0.63	11	40.73	0.76	15	25.20	0.74	34	53.71	0.72	1	50.00		2	75.00	0.83
140090xx99xxxx	先天性鼻涙管閉塞 手術なし				1	3.00								3	4.33	0.93						
140090xx97xxxx	先天性鼻涙管閉塞 手術あり	3	3.33	0.17	1	12.00		4	3.00	0.00	3	3.00	0.00	7	3.43	0.16	5	3.00	0.00			
140100xx99xxxx	眼の先天異常 手術なし	3	4.67	0.54										2	8.50	1.08				1	2.00	
140100xx97xxxx	眼の先天異常 手術あり	20	8.25	0.92	23	4.09	0.57	14	6.29	0.99	36	5.14	0.56	35	4.91	0.84	1	3.00		4	3.00	0.00
140110xx99xxxx	鼻の先天異常 手術なし																					
140110xx97xxxx	鼻の先天異常 手術あり	57	10.39	0.64	3	8.00	0.33	24	7.17	0.53	16	7.38	0.45	14	10.21	0.43	4	8.50	0.61	2	14.00	0.20
140140xx99xxxx	口蓋・口唇先天性疾患 手術なし	65	8.08	1.30	14	11.14	0.63	38	9.32	0.75	42	9.76	1.03	59	13.66	0.96	2	14.50	0.63	8	9.63	1.25
140140xx97xxxx	口蓋・口唇先天性疾患 その他の手術あり	141	10.87	0.68	8	16.25	0.63	16	10.69	0.22	22	10.68	0.50	30	7.50	0.63				2	5.00	0.28
140140xx01xxxx	口蓋・口唇先天性疾患 顎・口蓋裂形成手術等	1049	11.07	0.37	82	11.09	0.45	211	10.45	0.39	291	10.17	0.41	281	9.39	0.42	19	8.05	0.30	14	8.86	0.82
140160xxxxxxxx	後鼻孔閉鎖症	7	13.00	0.88	1	9.00					5	22.40	1.27	9	13.44	1.03	1	14.00				
140170xx99xxxx	正中頸嚢胞・側頸嚢胞 手術なし	6	4.67	0.83	1	12.00		2	3.00	0.00	7	4.00	0.61	7	5.00	0.94						
140170xx97xxxx	正中頸嚢胞・側頸嚢胞 手術あり	136	9.13	0.37	44	8.59	0.31	135	8.37	0.37	137	7.59	0.36	129	8.23	0.41	8	10.63	0.27	14	8.07	0.31
140190xx99xxxx	小耳症・耳介異常・外耳道閉鎖 手術なし	12	6.92	0.94				3	6.00	0.29	3	6.67	0.68	4	9.75	0.90						
140190xx97xxxx	小耳症・耳介異常・外耳道閉鎖 手術あり	343	16.20	0.61	19	12.68	0.42	59	12.71	0.55	66	11.55	0.59	78	12.62	0.74	1	4.00		2	18.00	0.63
140210xxxxxxxx	先天性耳瘻孔、副耳	326	5.29	0.55	117	4.15	0.57	373	4.69	0.53	417	4.59	0.60	386	4.62	0.56	20	4.70	0.55	49	4.96	0.57
140220xx99xxxx	耳の疾患(その他) 手術なし	10	5.90	0.98	1	3.00		1	9.00		4	4.75	0.72	5	3.80	0.47	1	24.00		1	2.00	
140220xx97xxxx	耳の疾患(その他) 手術あり	186	9.80	0.45	19	8.21	0.34	89	8.11	0.40	96	8.23	0.48	98	8.14	0.41	4	8.75	0.34	8	8.13	0.43
140230xxxxx0xx	喉頭の疾患(その他) 手術・処置等2 なし	40	11.32	1.34	6	7.17	0.61	28	8.07	1.15	27	14.04	1.75	69	5.13	1.17	1	8.00		6	5.67	0.48
140230xxxxx1xx	喉頭の疾患(その他) 手術・処置等2 あり	5	68.20	1.03	2	26.00	0.05				8	60.75	1.03	9	33.56	0.85				1	95.00	
140245xx99xxxx	舌・口腔の先天異常 手術なし	1	8.00								3	2.67	0.43	1	2.00							
140245xx97xxxx	舌・口腔の先天異常 手術あり	35	5.26	0.57	11	4.00	0.77	30	3.97	0.41	45	3.53	0.53	65	4.00	0.54	5	3.60	0.54	8	3.63	0.51
140250xx99xxxx	咽頭の先天異常 手術なし	6	6.83	0.79				1	13.00		2	9.00	0.00	7	7.29	0.91						
140250xx97xxxx	咽頭の先天異常 手術あり	46	11.74	0.52	1	10.00		8	10.38	0.47	14	14.71	0.78	22	9.68	0.33						
140260xx99xxxx	胸郭の変形および先天異常 手術なし	17	6.41	0.97				3	2.67	0.22	3	4.00	0.87	3	7.33	0.61				1	14.00	
140260xx97xxxx	胸郭の変形および先天異常 その他の手術あり	162	5.41	0.49	12	4.83	0.47	32	6.53	0.63	39	5.08	0.74	52	5.73	0.71				2	6.50	0.11
140260xx01xxxx	胸郭の変形および先天異常 漏斗胸手術 胸骨挙上法によるもの等	51	13.12	0.39	6	11.67	0.21	13	10.62	0.31	37	12.97	0.39	22	10.23	0.29				1	8.00	
140270xx99x0xx	肺の先天性異常 手術なし 手術・処置等2 なし	22	8.27	0.84	2	3.50	0.61	4	4.25	1.06	5	5.60	1.24	17	8.47	0.71				1	12.00	
140270xx99x1xx	肺の先天性異常 手術なし 手術・処置等2 あり	3	13.33	0.24	1	12.00		2	3.50	0.61	2	33.00	0.51	17	32.41	0.85				1	69.00	
140270xx97x0xx	肺の先天性異常 手術あり 手術・処置等2 なし	22	14.86	0.45	1	16.00		11	13.00	0.38	14	16.57	0.50	23	13.13	0.53	1	9.00		1	69.00	
140270xx97x1xx	肺の先天性異常 手術あり 手術・処置等2 あり	13	28.46	0.74	2	74.00	0.84	1	35.00		4	15.25	0.22	7	34.00	0.68				1	17.00	
140280xx99x0xx	気道の先天異常 手術なし 手術・処置等2 なし	19	10.42	1.21	2	11.50	1.17	10	7.10	1.10	19	6.00	0.80	20	9.40	1.10	1	11.00		6	4.83	0.51
140280xx99x1xx	気道の先天異常 手術なし 手術・処置等2 あり	7	35.00	1.25				1	2.00		4	52.75	1.18	10	16.10	0.73				2	27.50	0.64
140280xx97x0xx	気道の先天異常 手術あり 手術・処置等2 なし	25	21.76	1.18	1	2.00		4	12.00	0.56	10	9.40	0.99	11	14.73	0.88	3	6.00	0.76			
140280xx97x1xx	気道の先天異常 手術あり 手術・処置等2 あり	5	46.40	0.50				2	34.00	1.29	2	76.00	0.93	7	74.71	0.77						
140290x09900xx	動脈管開存症(出生時体重2500g以上) 手術なし 手術・処置等1 なし 手術・処置等2 なし	15	11.87	1.19	5	3.80	0.66	27	6.96	0.58	38	7.32	0.84	31	9.35	1.20	1	6.00		3	4.33	0.74
140290x09901xx	動脈管開存症(出生時体重2500g以上) 手術なし 手術・処置等1 なし 手術・処置等2 あり	1	9.00		1	41.00		1	43.00		4	14.50	0.35	4	26.00	1.44				1	46.00	

平成21年度

診断群分類番号	平成15年度 新規DPC対象病院			平成16年度 新規DPC対象病院			平成18年度 新規DPC対象病院			平成20年度 新規DPC対象病院			平成21年度 新規DPC対象病院			平成18,19年度 新規DPC準備病院			平成20年度 新規DPC準備病院			平成21年度 新規DPC準備病院		
	件数	平均値	変動係数	件数	平均値	変動係数	件数	平均値	変動係数	件数	平均値	変動係数	件数	平均値	変動係数	件数	平均値	変動係数	件数	平均値	変動係数	件数	平均値	変動係数
140010x299x01x	203	21.84	0.69	30	22.70	0.47	208	24.57	0.57	393	20.76	0.59	347	18.75	0.63	7	21.71	0.34	55	19.15	0.54	6	22.83	0.46
140010x299x1xx	309	26.93	0.85	80	24.90	0.56	279	26.09	0.55	374	26.45	0.50	413	26.18	0.62	6	23.67	0.41	56	27.80	0.51	13	36.31	0.56
140010x299x3xx	548	31.30	0.48	158	28.34	0.47	563	30.75	0.59	748	29.71	0.49	746	29.52	0.49	17	25.47	0.65	104	30.68	0.50	51	25.76	0.53
140010x297x0xx	187	18.61	0.86	30	16.47	0.71	270	13.44	0.87	217	18.57	0.69	260	17.38	0.69	13	13.08	0.33	77	17.12	0.65	6	23.17	0.29
140010x297x1xx	121	37.31	0.77	12	52.00	0.55	118	29.91	0.57	135	30.48	0.60	114	27.36	0.61	1	17.00		7	48.00	0.57	7	30.57	0.46
140010x297x3xx	249	38.42	0.54	35	36.54	0.58	229	31.52	0.51	220	37.66	0.53	243	41.50	0.55	2	25.00	0.00	67	30.66	0.56	5	37.60	0.40
140010x399x0xx	47	38.15	0.57	9	48.22	0.40	61	38.16	0.56	64	38.47	0.46	60	38.62	0.50	3	23.67	0.77	10	46.20	0.50	6	31.67	0.69
140010x399x1xx	64	51.14	0.48	19	58.26	0.23	38	49.11	0.41	47	56.43	0.32	60	51.47	0.31	1	56.00		11	43.27	0.50	7	52.86	0.28
140010x399x3xx	147	59.93	0.36	54	65.65	0.32	89	55.66	0.37	195	60.97	0.34	203	58.60	0.37	2	63.50	0.14	34	60.24	0.41	13	63.62	0.36
140010x397x0xx	12	48.58	0.51				14	38.86	0.42	11	49.27	0.38	18	40.50	0.57				3	67.00	0.16	2	31.00	0.46
140010x397x1xx	46	61.89	0.34	9	60.11	0.24	35	65.00	0.57	34	74.71	0.49	38	62.13	0.41				2	72.50	0.07	2	71.00	0.00
140010x397x3xx	183	78.46	0.35	25	66.04	0.33	138	65.88	0.38	162	72.13	0.34	175	67.38	0.37	2	63.50	0.14	27	64.33	0.40	4	71.00	0.67
140010x499x0xx	14	26.07	0.88	3	35.33	0.82	27	29.41	0.81	18	42.00	0.73	12	21.42	1.08	1	3.00		2	42.50	1.15	1	2.00	
140010x499x1xx	12	70.25	0.48	4	64.75	0.79	8	55.00	0.50	7	56.29	0.68	14	63.00	0.62				1	2.00		2	44.00	0.96
140010x499x3xx	29	78.14	0.36	10	94.50	0.21	27	56.11	0.57	44	69.45	0.55	47	71.02	0.44				11	58.09	0.69	7	85.43	0.53
140010x497x0xx	3	48.67	0.62							1	141.00		2	27.50	1.31				1	45.00				
140010x497x1xx	39	74.72	0.48	5	81.00	0.56	18	70.00	0.60	25	84.80	0.46	16	50.94	0.77				2	65.50	0.74			
140010x497x3xx	215	105.94	0.36	26	106.69	0.25	145	101.50	0.39	155	107.39	0.37	185	104.61	0.35	2	62.50	1.03	32	92.72	0.48	6	98.00	0.49
140010x599x0xx							1	7.00		1	29.00													
140010x599x1xx										1	27.00													
140010x599x3xx	1	56.00					1	27.00		2	34.50	0.47	2	129.50	0.54							1	46.00	
140010x597x0xx										1	45.00													
140010x597x1xx	4	95.75	1.04				2	6.50	0.54	4	30.75	0.38	1	84.00					1	141.00		1	168.00	
140010x597x3xx	14	94.43	0.77	2	170.50	0.10	10	74.00	1.08	16	86.38	0.91	16	116.19	0.49				3	15.33	0.36	1	229.00	
140060xxxxxxxx	1	8.00		2	9.50	0.22	6	6.17	0.61	7	9.86	0.67	4	6.25	0.67	1	5.00		1	8.00				
140070xx99xxxx	18	6.22	1.04				3	13.67	1.07	12	18.33	1.03	19	16.63	1.67	1	4.00		2	41.00	1.14	4	44.00	1.38
140070xx97xxxx	52	12.67	0.95	2	6.00	0.94	3	10.00	0.52	3	6.33	0.91	32	15.22	1.42							2	6.50	0.76
140070xx02xxxx	8	27.25	0.74	1	32.00					2	13.50	0.05	5	23.00	0.44									
140070xx01xxxx	48	19.96	0.59	4	20.50	0.12	10	26.50	0.81	16	28.50	0.68	19	23.47	0.89				2	13.00	0.22	4	12.50	0.55
140080xx99x0xx	119	6.92	1.54	19	9.95	0.98	51	7.55	1.24	55	7.84	1.86	130	5.94	1.20	2	10.50	0.88	12	6.92	1.07	16	6.56	0.82
140080xx99x1xx	12	25.33	0.90	2	16.00	0.53	4	17.50	0.62	6	10.67	0.62	12	22.08	1.15				7	22.86	1.34	1	43.00	
140080xx97x0xx	152	18.94	0.60	16	15.25	0.61	43	16.05	0.53	19	18.74	0.77	102	17.79	0.67	1	21.00		5	42.80	1.35	8	17.38	0.46
140080xx97x1xx	60	43.02	0.70	9	46.44	0.62	20	46.40	0.65	18	49.11	0.79	37	47.11	0.79				2	52.00	0.27	3	31.00	0.30
140090xx99xxxx													2	2.00	0.00									
140090xx97xxxx	4	3.00	0.00				3	4.67	0.25	5	2.40	0.23	38	2.58	0.37	7	3.00	0.00				1	11.00	
140100xx99xxxx	2	5.50	0.13				2	3.50	0.61	2	4.50	0.79	2	2.50	0.28				2	7.50	1.04			
140100xx97xxxx	23	6.96	0.51	18	3.83	0.46	10	4.90	0.76	28	6.61	0.65	36	5.53	0.78	1	36.00		1	2.00		3	3.00	0.00
140110xx99xxxx																								
140110xx97xxxx	66	11.50	0.42	2	9.50	0.37	19	7.74	0.46	11	11.18	0.84	11	6.64	0.38	1	11.00					1	12.00	
140140xx99xxxx	82	9.13	0.87	12	12.25	0.76	42	10.29	0.63	35	11.23	0.60	47	13.66	0.99	1	6.00		4	7.75	0.39	9	9.89	0.86
140140xx97xxxx	98	10.36	0.44	6	19.83	0.71	18	9.67	0.73	17	10.41	0.63	20	6.25	0.42	1	7.00		2	11.50	0.31	2	9.50	0.07
140140xx01xxxx	1090	11.06	0.44	66	9.74	0.35	188	9.47	0.40	276	10.28	0.40	252	9.34	0.43	11	7.91	0.27	17	10.06	0.42	39	9.28	0.17
140160xxxxxxxx	7	23.14	1.68				5	18.40	0.74	4	6.50	0.48	8	7.75	0.45				1	9.00				
140170xx99xxxx	3	4.00	0.43	4	7.75	1.07	5	5.60	0.35	5	5.80	0.77	5	5.80	0.41				3	2.00	0.00			
140170xx97xxxx	129	10.26	0.88	36	7.89	0.27	126	8.27	0.38	140	8.54	0.50	142	7.68	0.34	10	10.00	0.30	18	9.28	0.48	15	7.93	0.38
140190xx99xxxx	6	9.17	1.30				2	5.00	0.57	2	24.50	1.24	8	5.25	0.51									
140190xx97xxxx	339	14.81	0.57	19	13.26	0.37	59	10.80	0.53	52	12.29	0.54	114	11.21	0.56	3	7.67	0.54	5	10.40	0.26	8	9.25	0.42
140210xxxxxxxx	292	5.43	0.62	101	4.08	0.53	363	4.56	0.55	393	4.42	0.57	423	4.35	0.64	18	6.67	0.98	40	4.83	0.60	37	3.92	0.49
140220xx99xxxx	7	6.86	1.19				5	3.80	0.63	7	8.29	0.39	8	7.25	1.17				1	2.00				
140220xx97xxxx	194	10.44	0.49	26	8.00	0.31	88	8.22	0.38	88	7.93	0.45	106	7.76	0.45	5	13.60	0.61	9	8.89	0.32	9	6.78	0.34
140230xxxxx0xx	47	9.70	2.43	8	14.25	0.71	32	6.91	1.08	25	10.52	1.20	71	7.28	1.55	1	9.00		4	9.75	0.87	7	9.57	0.74
140230xxxxx1xx	6	44.33	0.50	1	23.00					6	47.67	0.53	10	21.50	0.78							5	107.60	0.77
140245xx99xxxx	2	2.00	0.00				1	17.00		3	5.00	0.53	3	6.00	0.50							1	7.00	
140245xx97xxxx	48	5.54	0.62	15	2.87	0.22	37	3.27	0.28	48	3.71	0.54	35	3.91	0.84	2	2.50	0.28	2	7.50	0.85	9	3.67	0.58
140250xx99xxxx	7	5.00	0.62				2	7.00	0.40	3	8.33	0.57	7	5.43	0.70				1	25.00		1	9.00	
140250xx97xxxx	23	9.74	0.35	2	24.00	0.77	13	14.31	0.64	14	12.07	0.25	15	8.27	0.27							2	9.00	0.00
140260xx99xxxx	20	4.25	0.84				2	12.00	0.35	2	2.00	0.00	2	10.00	0.28				1	3.00				
140260xx97xxxx	139	5.64	0.42	10	4.70	0.50	26	5.00	0.32	49	5.18	0.43	57	4.77	0.41				4	6.00	0.19	4	4.25	0.30
140260xx01xxxx	56	11.39	0.34	5	9.80	0.20	10	9.40	0.25	43	10.95	0.42	22	10.95	0.25									
140270xx99x0xx	20	9.10	0.58	2	13.50	0.68	6	4.50	0.39	6	8.67	0.79	20	11.10	0.86				2	8.50	0.75			
140270xx99x1xx	1	31.00					5	41.60	1.85	2	21.00	0.74	10	48.60	0.88									
140270xx97x0xx	26	12.96	0.35	1	13.00		14	14.64	0.46	12	14.08	0.36	25	12.80	0.54				1	10.00		1	14.00	
140270xx97x1xx	10	39.10	1.25	1	15.00		1	30.00		5	37.60	0.66	8	57.38	1.14									
140280xx99x0xx	20	4.10	0.45	1	7.00		15	8.33	1.14	13	4.77	0.65	27	7.37	1.11				1	10.00				
140280xx99x1xx	5	26.40	1.18	1	27.00					1	4.00		10	19.50	1.94	1	24.00		1	102.00				
140280xx97x0xx	21	16.29	1.08				3	20.00	1.04	2	14.00	0.51	12	7.25	0.48				1	44.00				
140280xx97x1xx	3	19.00	0.97							3	43.67	1.21	10	27.30	0.44									
140290x09900xx	25	7.64	1.33	9	13.33	0.65	22	7.00	0.88	31	5.29	0.88	37	12.00	1.13				9	6.22	0.65	6	5.67	0.55
140290x09901xx	2	15.00	0.19	1	47.00		2	19.50	0.91	3	11.00	0.33	2	26.50	1.09				1	13.00		1	10.00	

※診断群分類は平成20年4月版を使用

診断群分類別在院日数の状況

診断群分類番号	診断群分類名称	平成20年度																						平成21年度																	
		平成15年度 新規DPC対象病院			平成16年度 新規DPC対象病院			平成18年度 新規DPC対象病院			平成20年度 新規DPC対象病院			平成21年度 新規DPC対象病院			平成18,19年度 新規DPC準備病院			平成20年度 新規DPC準備病院			平成15年度 新規DPC対象病院			平成16年度 新規DPC対象病院			平成18年度 新規DPC対象病院			平成20年度 新規DPC対象病院			平成21年度 新規DPC対象病院			平成18,19年度 新規DPC準備病院			平成20年度 新規DPC準備病院			平成21年度 新規DPC準備病院		
		件数	平均値	変動係数	件数	平均値	変動係数	件数	平均値	変動係数	件数	平均値	変動係数	件数	平均値	変動係数	件数	平均値	変動係数	件数	平均値	変動係数	件数	平均値	変動係数	件数	平均値	変動係数	件数	平均値	変動係数	件数	平均値	変動係数	件数	平均値	変動係数	件数	平均値	変動係数	件数	平均値	変動係数	件数	平均値	変動係数
140290x0991xx	動脈管開存症（出生時体重2500g以上） 手術なし 手術・処置等１あり 手術・処置等2 なし	40	6.17	0.84	4	5.50	0.18	15	3.47	0.34	8	5.75	0.64	17	3.35	0.32	1	9.00		3	2.67	0.22	34	5.26	0.39	3	5.67	0.10	4	3.75	0.26	5	3.20	0.51	11	4.45	0.80	1	3.00		4	3.25	0.15			
140290x0991xx	動脈管開存症（出生時体重2500g以上） 手術なし 手術・処置等１あり 手術・処置等2 あり							1	5.00					1	3.00									1	3.00		1	3.00		3	6.00	0.00										
140290x097xxx	動脈管開存症（出生時体重2500g以上） その他の手術あり 手術・処置等2 なし	48	18.83	0.60	9	29.22	1.07	17	18.29	0.45	12	16.42	0.45	27	14.74	0.60				4	12.25	0.31	45	20.93	1.18	3	16.00	0.11	11	23.18	0.82	9	15.56	0.26	10	25.10	1.38	1	18.00		3	14.00	0.25	5	15.00	0.43
140290x097x1xx	動脈管開存症（出生時体重2500g以上） その他の手術あり 手術・処置等2 あり	4	36.50	0.52				5	21.80	0.72	4	43.50	0.32	5	27.40	0.87							3	18.67	0.44									4	48.75	0.95				1	13.00				
140290x001xxx	動脈管開存症（出生時体重2500g以上） 動脈管開存症手術 経皮的動脈管開存閉鎖術等 手術・処置等2 なし	64	6.80	0.72	9	4.33	0.31	27	8.15	2.09	16	4.31	0.34	33	4.70	0.25				1	4.00		64	7.98	0.57	12	4.25	0.33	13	5.38	0.29	19	4.42	0.53	24	4.79	0.23				1	4.00				
140290x001x1xx	動脈管開存症（出生時体重2500g以上） 動脈管開存症手術 経皮的動脈管開存閉鎖術等 手術・処置等2 あり							1	4.00					2	9.50	0.37							2	52.00	0.24				1	5.00														
140290x1990xx	動脈管開存症（出生時体重2500g未満） 手術なし 手術・処置等１なし 手術・処置等2 なし	2	23.50	0.45				7	21.14	0.70	5	23.00	0.76	13	18.69	1.05				1	42.00		5	8.80	0.52	4	32.50	1.04	1	37.00		7	20.43	1.08	4	12.75	0.63				1	10.00				
140290x1990xx	動脈管開存症（出生時体重2500g未満） 手術なし 手術・処置等１なし 手術・処置等2 あり										2	53.00	1.31	3	30.00	0.22							2	29.50	0.79							2	10.00	0.00	5	47.00	0.43				1	34.00				
140290x1991xx	動脈管開存症（出生時体重2500g未満） 手術なし 手術・処置等１あり 手術・処置等2 なし	2	5.00	0.00										1	3.00								6	4.00	0.32	1	6.00		3	3.67	0.31				5	4.00	0.25						
140290x1991xx	動脈管開存症（出生時体重2500g未満） 手術なし 手術・処置等１あり 手術・処置等2 あり																																										
140290x197xxx	動脈管開存症（出生時体重2500g未満） その他の手術あり 手術・処置等2 なし	16	45.31	1.29	1	25.00		19	30.47	1.13	9	10.56	0.40	10	26.50	1.40							26	24.42	1.10	1	27.00		16	28.75	1.09	12	51.67	0.87	11	36.45	0.99				1	13.00		1	14.00	
140290x197x1xx	動脈管開存症（出生時体重2500g未満） その他の手術あり 手術・処置等2 あり	5	97.80	0.46				8	98.38	0.38	8	76.00	0.68	5	107.40	0.68				2	20.50	0.03	5	21.40	0.94				10	94.20	0.26	5	92.40	0.81	9	114.56	0.50									
140290x101xxx	動脈管開存症（出生時体重2500g未満） 動脈管開存症手術 経皮的動脈管開存閉鎖術等 手術・処置等2 なし	4	4.75	0.36	2	5.50	0.13	4	6.75	0.43	5	4.40	0.50	1	4.00								9	6.11	0.24	4	5.50	0.10				3	3.67	0.31	10	4.70	0.28									
140290x101x1xx	動脈管開存症（出生時体重2500g未満） 動脈管開存症手術 経皮的動脈管開存閉鎖術等 手術・処置等2 あり																																										
140300xx9900xx	心房中隔欠損症 手術なし 手術・処置等1 なし 手術・処置等2 なし	125	3.00	0.85	32	3.91	1.43	21	10.71	1.95	46	6.65	1.16	68	7.25	1.22	16	16.25	1.35	12	7.92	0.78	142	4.27	1.50	34	2.68	0.94	22	3.27	0.57	46	4.65	0.91	56	6.93	1.19	3	15.00	0.79	7	4.71	0.44	6	3.33	0.49
140300xx9901xx	心房中隔欠損症 手術なし 手術・処置等1 なし 手術・処置等2 あり	1	9.00					4	7.50	1.29	6	9.00	0.71	10	17.90	1.88							6	20.00	0.75							3	8.33	0.07	5	8.20	1.38				1	5.00				
140300xx9910xx	心房中隔欠損症 手術なし 手術・処置等1 あり 手術・処置等2 なし	286	5.81	0.70	61	4.97	0.67	126	4.75	0.96	110	4.01	1.56	168	4.55	0.65	15	9.20	0.86	41	4.15	0.54	269	6.03	0.79	58	5.14	0.60	130	4.06	0.43	104	4.40	0.70	171	4.75	1.01	3	5.33	0.54	35	4.97	1.14	5	8.20	1.49
140300xx9911xx	心房中隔欠損症 手術なし 手術・処置等1 あり 手術・処置等2 あり	4	4.75	0.36										1	3.00								5	6.00	0.37				3	4.00	0.25				1	4.00					1	3.00				
140300xx97xxx	心房中隔欠損症 その他の手術あり 手術・処置等2 なし	284	18.33	0.58	54	17.56	0.60	103	20.00	0.65	133	16.35	0.64	152	17.88	0.55	8	29.50	0.84	61	16.34	0.51	282	17.54	0.60	29	15.86	0.26	114	16.74	0.43	89	16.04	0.53	126	15.56	0.79	11	22.73	0.53	54	12.83	0.32	12	16.67	0.80
140300xx97x1xx	心房中隔欠損症 その他の手術あり 手術・処置等2 あり	3	16.67	0.54							1	99.00		6	16.17	0.64							6	25.83	0.78				1	16.00					5	19.60	0.37								
140300xx01xxx	心房中隔欠損症 経皮的心房中隔欠損閉鎖術 手術・処置等2 なし	126	8.46	0.33	47	7.87	0.14	6	7.50	0.07	17	5.29	0.13	46	6.59	0.19				5	6.20	0.13	129	8.71	0.64	52	7.75	0.15	10	7.60	0.18	22	5.86	0.24	68	6.12	0.25				9	6.89	0.11	10	5.60	0.12
140300xx01x1xx	心房中隔欠損症 経皮的心房中隔欠損閉鎖術 手術・処置等2 あり																																										
140310x0990xx	心室中隔欠損症（1歳以上） 手術なし 手術・処置等１なし 手術・処置等2 なし	27	7.37	1.46	3	4.67	0.99	8	3.25	0.32	17	4.59	0.75	35	5.63	0.99	1	92.00		3	7.33	0.91	24	12.38	1.78	3	13.00	1.27	8	12.25	1.73	22	4.45	0.86	12	11.00	1.51				4	3.00	0.27	12	2.75	0.41
140310x0990x1xx	心室中隔欠損症（1歳以上） 手術なし 手術・処置等１なし 手術・処置等2 あり							2	7.50	0.28	3	6.33	0.33	1	5.00														2	6.00	0.47	7	6.57	0.29	4	6.00	0.30				2	4.00	0.00
140310x0991xxx	心室中隔欠損症（1歳以上） 手術なし 手術・処置等１あり 手術・処置等2 なし	177	4.75	0.51	18	4.17	0.34	60	4.43	0.67	69	3.99	0.73	73	3.88	0.54	3	5.00	0.53	24	3.13	0.14	198	4.84	0.45	24	4.25	0.42	48	3.48	0.28	61	3.92	0.41	86	3.84	0.48	2	17.50	0.53	16	4.06	0.80	3	3.00	0.33
140310x0991x1xx	心室中隔欠損症（1歳以上） 手術なし 手術・処置等１あり 手術・処置等2 あり	7	4.14	0.22				2	20.50	1.21	2	4.50	0.16	1	4.00								12	5.08	0.47	1	6.00		1	6.00		1	3.00												
140310x097xxx	心室中隔欠損症（1歳以上） 手術あり 手術・処置等2 なし	156	18.37	0.80	34	15.68	0.82	55	18.69	0.30	67	14.72	0.55	84	15.87	0.66	2	27.50	0.59	37	13.38	0.22	170	17.16	0.56	25	13.76	0.25	41	18.27	0.49	60	14.95	0.55	59	13.51	0.28				31	13.16	0.30	7	16.43	1.01
140310x097x1xx	心室中隔欠損症（1歳以上） 手術あり 手術・処置等2 あり	8	20.75	0.20				2	14.50	0.15	3	13.33	0.43	8	20.88	0.76							8	38.50	0.97				3	26.00	0.57	2	10.50	1.01	1	29.00					3	27.33	0.88	1	16.00	
140310x1990xx	心室中隔欠損症（1歳未満） 手術なし 手術・処置等１なし 手術・処置等2 なし	50	8.00	1.14	32	9.19	1.23	64	8.78	1.00	93	6.95	0.93	129	9.01	1.35	5	4.60	0.70	11	7.64	0.82	66	8.39	1.04	18	8.83	0.88	55	7.02	0.85	117	6.43	0.80	123	11.50	1.75	2	21.00	0.54	17	6.06	0.32	24	9.42	1.72
140310x1990x1xx	心室中隔欠損症（1歳未満） 手術なし 手術・処置等１なし 手術・処置等2 あり	6	13.00	0.70	2	8.50	0.75	22	23.14	1.27	21	16.24	0.88	32	19.03	0.77				2	12.00	0.94	13	15.54	0.80	7	13.43	0.43	20	20.10	0.84	28	14.61	1.02	29	13.34	0.94	1	30.00		1	11.00		2	13.00	1.20
140310x1991xxx	心室中隔欠損症（1歳未満） 手術なし 手術・処置等１あり 手術・処置等2 なし	91	4.95	0.50	10	4.50	0.28	21	4.05	0.18	21	3.71	0.28	19	3.95	0.37				9	3.00	0.17	93	5.19	0.65	9	3.78	0.34	21	5.33	0.70	10	4.30	0.35	45	4.16	0.60				3	3.00	0.00			
140310x1991x1xx	心室中隔欠損症（1歳未満） 手術なし 手術・処置等１あり 手術・処置等2 あり	18	9.89	0.88				7	8.86	1.35	5	4.80	0.31	8	4.25	0.56							21	4.52	0.48	1	3.00		8	4.88	0.54	1	17.00		6	11.67	1.50								
140310x197xxx	心室中隔欠損症（1歳未満） 手術あり 手術・処置等2 なし	124	25.50	0.84	26	19.54	0.65	26	23.58	0.50	54	22.09	0.83	51	24.08	0.98				20	15.25	0.36	125	26.41	0.75	23	21.65	0.55	43	25.70	0.78	52	21.79	0.62	57	20.47	0.58				16	18.94	0.52	7	19.86	0.74
140310x197x1xx	心室中隔欠損症（1歳未満） 手術あり 手術・処置等2 あり	63	34.73	0.71	1	19.00		20	39.80	0.98	20	21.00	0.59	37	39.59	0.94				21	22.24	0.81	65	37.15	0.69	4	25.00	0.20	17	27.18	0.80	14	31.36	0.36	33	26.97	0.77				12	18.50	0.31			
140320x0990xx	房室中隔欠損症（1歳以上） 手術なし 手術・処置等１なし 手術・処置等2 なし	7	13.57	1.12				2	9.00	0.31	8	4.00	0.82	10	5.90	0.89				2	28.00	1.11	6	7.67	1.81	1	2.00					8	4.00	0.55	7	14.71	1.66				1	6.00		4	4.50	0.13
140320x0990x1xx	房室中隔欠損症（1歳以上） 手術なし 手術・処置等１なし 手術・処置等2 あり	1	2.00					1	4.00		3	9.33	1.00	1	3.00							1	74.00																					
140320x0991xxx	房室中隔欠損症（1歳以上） 手術なし 手術・処置等１あり 手術・処置等2 なし	62	7.48	1.11	4	5.50	0.69	12	3.75	0.23	9	4.56	0.56	14	3.86	0.20				14	3.14	0.21	53	5.98	0.83	8	2.88	0.12	7	3.86	0.23	9	3.78	0.26	20	3.70	0.22				9	3.00	0.00			
140320x0991x1xx	房室中隔欠損症（1歳以上） 手術なし 手術・処置等１あり 手術・処置等2 あり	2	6.50	0.54										1	4.00								4	4.00	0.20									3	4.67	0.33				1	6.00				
140320x097xxx	房室中隔欠損症（1歳以上） 手術あり 手術・処置等2 なし	33	30.33	0.77	6	13.83	0.46	8	34.00	0.51	13	18.31	0.27	10	36.20	1.11				7	28.86	0.28	30	20.90	0.74	6	26.33	0.92	6	27.83	0.75	12	22.42	0.50	15	30.67	0.91	1	22.00		13	17.85	0.58	2	17.50	0.36
140320x097x1xx	房室中隔欠損症（1歳以上） 手術あり 手術・処置等2 あり	5	66.00	0.50				2	23.50	0.09				4	27.50	0.73				1	27.00		2	39.00	0.29				2	13.50	0.16	1	38.00		3	19.00	0.65				2	25.00	0.51			
140320x1990xx	房室中隔欠損症（1歳未満） 手術なし 手術・処置等１なし 手術・処置等2 なし	10	16.90	0.96	11	14.18	0.92	2	4.50	0.79	12	10.67	1.00	12	16.42	1.31							12	14.08	0.67	6	18.67	1.24	6	12.33	0.74	14	7.86	0.75	22	10.41	1.29				1	5.00		3	6.33	0.81
140320x1990x1xx	房室中隔欠損症（1歳未満） 手術なし 手術・処置等１なし 手術・処置等2 あり	6	14.33	0.53	5	8.80	0.73	5	22.00	0.92	6	12.33	0.37	5	12.60	0.52							12	42.83	1.02	2	12.00	0.24	1	18.00		5	25.00	0.57	5	18.20	0.88							4	37.25	0.76
140320x1991xxx	房室中隔欠損症（1歳未満） 手術なし 手術・処置等１あり 手術・処置等2 なし	19	7.37	1.24				1	5.00		4	3.25	0.15	3	4.67	0.33				2	3.50	0.20	21	5.86	0.47	1	5.00		3	4.00	0.43	4	3.25	0.15	6	5.83	0.86				1	3.00				
140320x1991x1xx	房室中隔欠損症（1歳未満） 手術なし 手術・処置等１あり 手術・処置等2 あり	4	10.25	1.03				1	4.00					2	3.50	0.20																1	5.00		1	4.00								
140320x197xxx	房室中隔欠損症（1歳未満） 手術あり 手術・処置等2 なし	24	36.79	0.93	3	38.67	0.81	3	25.33	0.15	9	32.56	0.47	8	35.63	0.49				3	37.00	0.62	20	36.20	0.96	2	9.50	0.82	4	37.75	0.40	12	37.25	0.53	16	34.88	0.63				4	34.75	0.30	1	19.00	
140320x197x1xx	房室中隔欠損症（1歳未満） 手術あり 手術・処置等2 あり	14	60.86	0.95	1	25.00		4	59.25	0.79	6	52.17	0.54	12	48.33	0.69				6	35.00	0.66	16	64.44	0.76	1	19.00		5	34.40	0.59	2	40.00	0.78	9	83.44	0.80				2	27.50	0.08			
140330x0990xx	その他の左右短絡性心奇形（1歳以上） 手術なし 手術・処置等１なし 手術・処置等2 なし	7	14.86	1.12	4	3.00	0.00	7	6.29	1.01	8	8.25	1.13	8	4.88	0.87							6	10.17	1.31	1	4.00		4	3.75	0.46	6	6.00	0.54	13	4.08	0.60				2	4.00	0.00	3	6.33	0.93
140330x0990x1xx	その他の左右短絡性心奇形（1歳以上） 手術なし 手術・処置等１なし 手術・処置等2 あり				1	3.00					1	20.00																																
140330x0991xxx	その他の左右短絡性心奇形（1歳以上） 手術なし 手術・処置等１あり 手術・処置等2 なし	24	5.46	0.68				4	3.00	0.00	8	3.88	0.32	21	4.24	0.55	1	2.00		9	3.89	0.30	31	5.19	0.54	3	4.33	0.35	6	9.83	1.17	7	3.00	0.19	18	5.39	0.79	2	3.50	0.61	2	3.00	0.00	1	3.00	
140330x0991x1xx	その他の左右短絡性心奇形（1歳以上） 手術なし 手術・処置等１あり 手術・処置等2 あり																																										
140330x097xxx	その他の左右短絡性心奇形（1歳以上） その他の手術あり 手術・処置等2 なし	32	23.91	0.70	3	19.33	0.22	20	26.35	0.70	19	29.53	0.61	15	21.67	0.49	2	32.50	0.67	8	21.13	0.44	34	24.50	0.73	4	14.00	0.29	21	23.10	0.49	17	25.53	0.63	23	16.35	0.66				7	14.71	0.42	1	32.00	
140330x097x1xx	その他の左右短絡性心奇形（1歳以上） その他の手術あり 手術・処置等2 あり	1	36.00								2	25.00	0.62	1	9.00																									1	20.00				
140330x001xxx	その他の左右短絡性心奇形（1歳以上） 血管塞栓術（頭部、胸腔、腹腔内血管） 手術・処置等2 なし	4	6.00	0.49	3	4.33	0.13	3	9.67	0.89	2	9.00	0.94	2	8.50	0.58				4	9.50	1.30	5	6.00	0.61	4	3.50	0.29	3	4.00	0.25	2	5.00	0.28	1	2.00					5	4.00	0.18			
140330x001x1xx	その他の左右短絡性心奇形（1歳以上） 血管塞栓術（頭部、胸腔、腹腔内血管） 手術・処置等2 あり																																										
140330x1990xx	その他の左右短絡性心奇形（1歳未満） 手術なし 手術・処置等１なし 手術・処置等2 なし	2	18.50	0.57				1	15.00		1	4.00		1	5.00					2	7.00	0.20	3	3.67	0.16	2	11.50	0.92	1	20.00		2	26.00	0.44	5	9.20	0.19	1	14.00							
140330x1990x1xx	その他の左右短絡性心奇形（1歳未満） 手術なし 手術・処置等１なし 手術・処置等2 あり	2	34.00	1.33										1	8.00																												
140330x1991xxx	その他の左右短絡性心奇形（1歳未満） 手術なし 手術・処置等１あり 手術・処置等2 なし	4	10.00	0.62																			2	4.50	0.16									2	3.50	0.20								
140330x1991x1xx	その他の左右短絡性心奇形（1歳未満） 手術なし 手術・処置等１あり 手術・処置等2 あり	3	4.33	0.27																																							
140330x197xxx	その他の左右短絡性心奇形（1歳未満） その他の手術あり 手術・処置等2 なし	6	21.67	0.95	1	14.00		1	27.00		3	32.33	0.45	3	26.67	1.21				2	32.00	0.66	9	33.00	0.73				1	39.00					1	27.00								1	23.00	
140330x197x1xx	その他の左右短絡性心奇形（1歳未満） その他の手術あり 手術・処置等2 あり	2	56.50	0.19				1	71.00					1	149.00								1	30.00					2	67.00	0.84	1	63.00		2	92.00	1.15							1	85.00	
140330x101xxx	その他の左右短絡性心奇形（1歳未満） 血管塞栓術（頭部、胸腔、腹腔内血管） 手術・処置等2 なし																																								1	63.00				
140330x101x1xx	その他の左右短絡性心奇形（1歳未満） 血管塞栓術（頭部、胸腔、腹腔内血管） 手術・処置等2 あり																																												
140340x0990xx	非短絡性心奇形（1歳以上） 手術なし 手術・処置等１なし 手術・処置等2 なし	21	7.57	1.16	2	2.00	0.00	2	9.50	0.37	10	3.80	0.52	16	8.19	1.84	1	2.00		2	3.00	0.47	18	7.61	1.12				7	5.71	0.83	12	5.58	1.55	11	6.18	0.67				4	7.75	0.98	2	8.00	0.71
140340x0990x1xx	非短絡性心奇形（1歳以上） 手術なし 手術・処置等１なし 手術・処置等2 あり				1	4.00																	1	3.00																				
140340x0991xxx	非短絡性心奇形（1歳以上） 手術なし 手術・処置等１あり 手術・処置等2 なし	52	6.13	0.81	6	4.67	0.35	14	3.86	0.25	18	3.39	0.27	15	5.80	1.55				12	2.83	0.14	49	8.41	1.47	10	4.60	0.51	17	3.82	0.23	4	3.75	0.26	20	4.05	0.62	3	4.33	0.74	11	3.45	0.42	1	13.00	
140340x0991x1xx	非短絡性心奇形（1歳以上） 手術なし 手術・処置等１あり 手術・処置等2 あり													2	4.50	0.16																									2	3.00	0.00			
140340x097xxx	非短絡性心奇形（1歳以上） その他の手術あり 手術・処置等2 なし	44	22.52	0.93	9	16.44	0.96	13	11.62	0.61	27	14.48	0.75	25	21.40	0.53	2	14.00	0.20	18	18.78	0.63	26	22.38	0.88	3	15.00	0.12	10	20.30	0.45	19	19.11	0.62	15	22.33	0.59				4	11.75	0.77	1	36.00	
140340x097x1xx	非短絡性心奇形（1歳以上） その他の手術あり 手術・処置等2 あり	1	46.00											1	19.00					1	16.00		2	35.50	0.06				1	21.00														
140340x001xxx	非短絡性心奇形（1歳以上） 経皮的肺動脈弁拡張術 手術・処置等2 なし	35	5.77	0.55	11	6.45	0.88	5	4.80	0.09	9	7.44	1.55	33	4.85	0.19				10	3.70	0.18	49	6.92	0.49	10	3.80	0.17	11	5.82	0.54	11	3.91	0.35	28	5.21	0.34				22	4.23	0.21	2	5.00	0.00
140340x001x1xx	非短絡性心奇形（1歳以上） 経皮的肺動脈弁拡張術 手術・処置等2 あり	1	5.00											5	5.80	0.31							1	4.00		1	5.00					2	6.00	0.47				1	4.00				
140340x1990xx	非短絡性心奇形（1歳未満） 手術なし 手術・処置等１なし 手術・処置等2 なし	4	4.25	0.49	4	5.25	0.65	5	6.80	0.54	8	10.13	0.95	9	6.00	0.91							5	7.60	0.94	2	30.00	1.32	5	10.20	0.81	5	8.00	1.54	12	4.67	0.69				3	6.33	0.33	1	3.00	

※診断群分類は平成20年4月版を使用

診断群分類別在院日数の状況

診断群分類番号	診断群分類名称	平成20年度																						平成21年度														
		平成15年度 新規DPC対象病院			平成16年度 新規DPC対象病院			平成18年度 新規DPC対象病院			平成20年度 新規DPC対象病院			平成21年度 新規DPC対象病院			平成18,19年度 新規DPC準備病院			平成20年度 新規DPC準備病院			平成15年度 新規DPC対象病院			平成16年度 新規DPC対象病院			平成18年度 新規DPC対象病院			平成20年度 新規DPC対象病院			平成21年度 新規DPC対象病院			平成18,19年度 新規DPC準備病院			平成20年度 新規DPC準備病院			平成21年度 新規DPC準備病院		
		件数	平均値	変動係数	件数	平均値	変動係数	件数	平均値	変動係数	件数	平均値	変動係数	件数	平均値	変動係数	件数	平均値	変動係数	件数	平均値	変動係数	件数	平均値	変動係数	件数	平均値	変動係数	件数	平均値	変動係数	件数	平均値	変動係数	件数	平均値	変動係数	件数	平均値	変動係数	件数	平均値	変動係数
140340x1990xx	非短絡性心奇形(1歳未満) 手術なし 手術・処置等1 なし 手術・処置等2 あり	1	24.00					2	19.00	0.97														2	36.00	0.51								2	21.50	0.76						
140340x1991xx	非短絡性心奇形(1歳未満) 手術なし 手術・処置等1 あり 手術・処置等2 なし	5	4.40	0.20							1	6.00										1	4.00		1	5.00					2	3.00	0.00									
140340x1991xx	非短絡性心奇形(1歳未満) 手術なし 手術・処置等1 あり 手術・処置等2 あり	2	4.50	0.16																																					
140340x197x0xx	非短絡性心奇形(1歳未満) その他の手術あり 手術・処置等2 なし	5	69.20	0.84				3	11.00	0.57	8	54.00	1.16	1	48.00								4	44.50	0.93	1	43.00		2	51.00	1.11	5	29.20	0.73	4	16.25	0.54				1	68.00				
140340x197x1xx	非短絡性心奇形(1歳未満) その他の手術あり 手術・処置等2 あり	1	12.00								3	46.67	0.74	1	67.00					3	20.67	0.94	3	38.33	0.85				1	80.00		3	50.67	0.72	4	30.25	0.52									
140340x101x0xx	非短絡性心奇形(1歳未満) 経皮的肺動脈弁拡張術 手術・処置等2 なし	5	29.80	1.40	4	4.00	0.35	1	4.00		4	6.25	0.83	3	6.67	0.09				1	4.00		4	18.25	0.84	2	27.50	1.26	1	6.00		2	3.00	0.00	3	5.67	0.10									
140340x101x1xx	非短絡性心奇形(1歳未満) 経皮的肺動脈弁拡張術 手術・処置等2 あり	3	23.00	0.60							1	8.00		1	4.00								3	10.33	0.98				1	4.00					4	5.00	0.23								
140350x09900xx	ファロー四徴症(1歳以上) 手術なし 手術・処置等1 なし 手術・処置等2 なし	31	12.87	2.18	3	4.33	0.58	5	9.00	0.52	11	20.00	1.26	25	4.92	0.58				4	4.75	0.60	26	6.23	1.25	4	2.50	0.23	3	23.00	0.46	20	8.60	1.66	8	6.88	0.85	1	2.00					15	4.33	0.42
140350x0990xx	ファロー四徴症(1歳以上) 手術なし 手術・処置等1 なし 手術・処置等2 あり	1	3.00		1	4.00		1	2.00		3	4.67	0.54										3	8.00	1.30							3	6.00	0.73	2	5.50	0.64				1	4.00		
140350x0991xx	ファロー四徴症(1歳以上) 手術なし 手術・処置等1 あり 手術・処置等2 なし	127	5.14	0.55	9	4.56	0.27	21	5.29	0.70	23	3.91	0.29	40	3.73	0.35				33	3.48	0.50	131	6.18	1.01	11	4.27	0.26	11	4.36	0.39	20	5.20	1.15	41	3.76	0.28	1	2.00		29	3.21	0.21			
140350x0991xx	ファロー四徴症(1歳以上) 手術なし 手術・処置等1 あり 手術・処置等2 あり	7	5.71	0.40				3	5.33	0.11				1	3.00								7	4.86	0.32	1	4.00		3	4.33	0.13	3	4.33	0.27	2	4.50	0.16							
140350x097x0xx	ファロー四徴症(1歳以上) その他の手術あり 手術・処置等2 なし	62	24.89	0.76	5	27.00	0.44	13	25.23	0.44	8	19.75	0.54	22	25.77	0.70				21	22.57	0.52	76	25.37	0.72	14	20.57	0.47	9	25.78	0.56	17	19.94	0.44	16	19.38	0.32				16	21.44	0.50	4	24.00	0.50
140350x097x1xx	ファロー四徴症(1歳以上) その他の手術あり 手術・処置等2 あり	8	37.63	0.44	1	38.00		6	24.67	0.20	2	49.00	0.92	5	32.80	0.79				9	16.22	0.39	16	28.63	0.43				3	15.00	0.61				3	22.00	0.12				2	14.50	0.05	1	18.00	
140350x001x0xx	ファロー四徴症(1歳以上) 経皮的肺動脈弁拡張術 手術・処置等2 なし	17	5.41	0.38	8	4.63	0.92	2	4.50	0.16	3	4.33	0.53	8	5.75	0.29				5	6.00	0.75	18	8.06	0.53	2	3.00	0.00	5	5.40	0.17	7	4.71	0.72	10	4.50	0.22							3	4.67	0.12
140350x001x1xx	ファロー四徴症(1歳以上) 経皮的肺動脈弁拡張術 手術・処置等2 あり													1	4.00								1	8.00								1	3.00		1	7.00							
140350x19900xx	ファロー四徴症(1歳未満) 手術なし 手術・処置等1 なし 手術・処置等2 なし	21	22.10	1.14	9	9.89	0.82	12	15.25	1.47	19	11.21	1.42	23	9.70	0.81	2	22.50	0.72	2	2.50	0.28	19	16.32	0.81	9	5.00	0.82	10	13.60	1.00	20	11.30	1.35	26	10.88	1.00				1	6.00		5	22.40	1.42
140350x1990xx	ファロー四徴症(1歳未満) 手術なし 手術・処置等1 なし 手術・処置等2 あり	14	19.36	0.43	5	13.80	0.47	3	13.33	0.85	5	23.80	0.55	11	10.82	1.33				1	23.00		11	18.36	0.35	4	15.00	0.76	3	11.33	0.56	5	15.80	0.69	8	16.13	0.77				1	4.00		3	12.33	1.03
140350x1991xx	ファロー四徴症(1歳未満) 手術なし 手術・処置等1 あり 手術・処置等2 なし	26	5.88	0.39				2	5.00	0.00	8	3.00	0.00	4	4.00	0.20				2	3.00	0.00	24	5.67	0.60	1	6.00		3	5.67	0.10	5	5.40	0.80	6	4.33	0.32				3	3.00	0.00			
140350x1991xx	ファロー四徴症(1歳未満) 手術なし 手術・処置等1 あり 手術・処置等2 あり	3	24.33	1.48				2	5.00	0.00	2	4.50	0.16	1	5.00								8	5.13	0.30				1	4.00		3	4.67	0.12	3	4.00	0.25				2	3.00	0.00			
140350x197x0xx	ファロー四徴症(1歳未満) その他の手術あり 手術・処置等2 なし	35	34.74	0.70	7	31.29	0.94	12	45.75	0.70	14	26.71	0.55	18	33.33	1.02				4	15.50	0.13	44	25.00	0.81	3	20.67	0.39	7	37.14	0.67	10	30.40	1.03	9	16.89	0.53				4	21.25	0.72	1	39.00	
140350x197x1xx	ファロー四徴症(1歳未満) その他の手術あり 手術・処置等2 あり	15	67.33	0.96				3	43.67	1.27	11	48.73	0.80	5	82.40	0.94				9	26.67	0.72	10	37.40	0.57	1	49.00		6	52.17	1.13	8	48.88	0.42	11	50.45	0.99				4	17.25	0.27			
140350x101x0xx	ファロー四徴症(1歳未満) 経皮的肺動脈弁拡張術 手術・処置等2 なし	2	10.00	0.57	3	3.33	0.17				4	3.00	0.00										2	6.00	0.24	1	53.00		3	39.33	1.00	1	3.00		2	24.00	1.12							
140350x101x1xx	ファロー四徴症(1歳未満) 経皮的肺動脈弁拡張術 手術・処置等2 あり	1	26.00					1	37.00					1	9.00																			1	196.00									
140360x09900xx	新生児乳児の先天性心奇形(3歳以上) 手術なし 手術・処置等1 なし 手術・処置等2 なし	41	11.78	2.07	3	35.33	0.91	4	7.25	0.26	25	5.04	1.02	30	4.87	0.85				1	3.00		29	8.31	1.15	5	6.80	1.04	1	16.00		39	3.82	0.74	19	13.26	1.43				2	6.50	0.98	8	3.63	0.21
140360x0990xx	新生児乳児の先天性心奇形(3歳以上) 手術なし 手術・処置等1 なし 手術・処置等2 あり																																									
140360x0991xx	新生児乳児の先天性心奇形(3歳以上) 手術なし 手術・処置等1 あり 手術・処置等2 なし	180	7.03	1.48	25	3.72	0.30	25	5.40	1.61	30	3.40	0.25	41	3.63	0.20				23	3.09	0.14	172	6.86	0.76	28	4.11	0.33	22	4.05	0.23	33	3.73	0.43	70	3.79	0.48				32	3.13	0.13	2	3.50	0.20
140360x0991xx	新生児乳児の先天性心奇形(3歳以上) 手術なし 手術・処置等1 あり 手術・処置等2 あり																																									
140360x097x0xx	新生児乳児の先天性心奇形(3歳以上) その他の手術あり 手術・処置等2 なし	59	29.73	1.00	6	17.67	0.69	14	24.00	0.69	20	19.45	0.69	28	17.86	0.93				15	24.40	0.63	62	21.81	0.85	12	21.00	0.78	9	14.00	0.75	29	18.10	0.93	30	18.23	0.64				18	26.28	0.54	1	36.00	
140360x097x1xx	新生児乳児の先天性心奇形(3歳以上) その他の手術あり 手術・処置等2 あり	2	62.50	0.42										1	17.00																												
140360x001x0xx	新生児乳児の先天性心奇形(3歳以上) 経皮的肺動脈弁拡張術 手術・処置等2 なし	7	5.14	0.28	1	3.00					5	4.60	0.66	7	4.86	0.22				2	27.50	1.21	9	4.56	0.33	6	4.17	0.49	2	5.50	0.39	8	3.88	0.35	3	14.67	1.32				1	4.00		1	5.00	
140360x001x1xx	新生児乳児の先天性心奇形(3歳以上) 経皮的肺動脈弁拡張術 手術・処置等2 あり																																									
140360x19900xx	新生児乳児の先天性心奇形(3歳未満) 手術なし 手術・処置等1 なし 手術・処置等2 なし	79	8.85	1.03	17	9.59	1.00	33	8.76	1.18	66	8.15	0.98	59	5.37	0.99				9	3.67	0.61	54	12.07	1.19	12	17.08	1.53	23	9.65	1.17	64	6.13	1.25	44	7.82	1.31	1	30.00		8	12.88	2.08	16	5.94	1.17
140360x1990xx	新生児乳児の先天性心奇形(3歳未満) 手術なし 手術・処置等1 なし 手術・処置等2 あり	11	24.82	1.08	4	13.50	0.75	7	6.71	0.53	15	15.53	0.69	11	15.45	0.84							13	35.15	1.04	6	15.00	0.75	1	32.00		16	22.44	0.71	17	22.18	1.22				6	27.83	1.21
140360x1991xx	新生児乳児の先天性心奇形(3歳未満) 手術なし 手術・処置等1 あり 手術・処置等2 なし	111	6.20	0.85	22	6.32	1.56	19	4.47	0.50	27	3.81	0.33	34	4.91	0.84				16	3.75	0.41	114	6.35	0.97	23	3.65	0.28	19	4.05	0.17	21	4.24	0.49	67	5.21	1.19				17	3.06	0.08			
140360x1991xx	新生児乳児の先天性心奇形(3歳未満) 手術なし 手術・処置等1 あり 手術・処置等2 あり	18	8.28	1.11				2	5.00	0.00	4	5.25	0.39	7	17.71	2.00				10	3.00	0.00	28	6.36	0.84	3	3.67	0.16	4	8.25	0.71	2	4.50	0.16	4	10.75	1.38				6	3.00	0.00			
140360x197x0xx	新生児乳児の先天性心奇形(3歳未満) その他の手術あり 手術・処置等2 なし	195	37.27	0.87	40	33.73	0.84	31	32.90	0.80	83	37.52	0.93	92	33.16	0.78				22	29.59	0.61	183	35.95	0.75	34	26.88	0.78	39	42.21	0.78	90	33.64	0.96	91	27.10	0.89				25	25.84	0.57	6	29.33	0.63
140360x197x1xx	新生児乳児の先天性心奇形(3歳未満) その他の手術あり 手術・処置等2 あり	109	50.96	0.75	5	58.40	0.99	24	46.13	0.73	44	53.77	0.60	44	48.11	0.87				14	33.21	0.76	125	51.95	0.82	3	29.00	0.83	20	47.75	0.83	48	49.44	0.78	59	41.34	0.86				15	50.20	1.14	9	57.11	0.84
140360x101x0xx	新生児乳児の先天性心奇形(3歳未満) 経皮的肺動脈弁拡張術 手術・処置等2 なし	15	18.33	1.83	3	12.67	1.26	5	12.00	1.26	4	15.50	0.90	12	10.08	1.88							17	23.29	1.35	3	28.00	1.55	4	22.50	1.59	7	3.29	0.23	14	13.79	1.58				2	7.50	0.66	2	6.00	0.00
140360x101x1xx	新生児乳児の先天性心奇形(3歳未満) 経皮的肺動脈弁拡張術 手術・処置等2 あり	8	50.00	1.09				2	22.50	1.10	1	61.00		10	34.90	0.88				1	5.00		7	25.43	1.08				3	67.67	1.09	2	40.00	0.78	5	50.80	1.01				2	47.00	0.06	1	30.00	
140370x09900xx	その他の複雑心奇形(3歳以上) 手術なし 手術・処置等1 なし 手術・処置等2 なし	25	9.76	1.37				1	6.00		15	3.20	0.27	16	5.81	0.85							20	19.70	1.19	1	4.00		1	7.00		23	4.04	0.82	12	10.00	0.55				2	4.50	0.79	4	3.75	0.13
140370x0990xx	その他の複雑心奇形(3歳以上) 手術なし 手術・処置等1 なし 手術・処置等2 あり																																									
140370x0991xx	その他の複雑心奇形(3歳以上) 手術なし 手術・処置等1 あり 手術・処置等2 なし	101	10.22	1.65	12	3.50	0.23	8	3.88	0.26	25	3.48	0.22	24	4.29	0.45				13	3.92	0.58	87	11.68	1.51	16	3.38	0.26	8	4.38	0.30	23	3.87	0.29	33	6.88	2.04				20	2.90	0.11			
140370x0991xx	その他の複雑心奇形(3歳以上) 手術なし 手術・処置等1 あり 手術・処置等2 あり																																									
140370x097x0xx	その他の複雑心奇形(3歳以上) その他の手術あり 手術・処置等2 なし	33	37.33	0.96	4	10.00	1.09	12	29.42	0.70	20	24.60	0.45	18	26.89	0.65				6	32.17	0.96	56	39.27	0.57	2	22.00	1.22	13	35.54	0.57	20	20.70	0.77	19	29.32	0.77	1	46.00		11	26.45	0.68	1	49.00	
140370x097x1xx	その他の複雑心奇形(3歳以上) その他の手術あり 手術・処置等2 あり																						2	86.00	0.44							1	30.00										
140370x001x0xx	その他の複雑心奇形(3歳以上) 経皮的肺動脈弁拡張術 手術・処置等2 なし	7	8.14	0.42										3	3.33	0.17				1	4.00		5	11.80	0.79										4	9.25	0.85						
140370x001x1xx	その他の複雑心奇形(3歳以上) 経皮的肺動脈弁拡張術 手術・処置等2 あり																																									
140370x19900xx	その他の複雑心奇形(3歳未満) 手術なし 手術・処置等1 なし 手術・処置等2 なし	21	16.29	1.58	3	11.00	0.92	4	21.00	1.09	22	6.55	1.40	18	5.28	0.82	2	14.00	0.91	1	29.00		23	14.22	1.36	2	22.50	1.29	3	15.33	1.13	26	4.19	0.82	7	15.71	0.73				1	6.00		9	5.78	0.47
140370x1990xx	その他の複雑心奇形(3歳未満) 手術なし 手術・処置等1 なし 手術・処置等2 あり	5	25.80	0.41	4	9.00	1.05	5	9.60	0.53	3	14.00	1.18	10	41.90	1.68				1	19.00		6	30.50	0.74				2	22.50	0.28	4	12.50	0.89	6	13.50	0.65									
140370x1991xx	その他の複雑心奇形(3歳未満) 手術なし 手術・処置等1 あり 手術・処置等2 なし	62	6.11	0.83	5	6.20	0.89	6	3.67	0.33	15	5.20	0.48	19	4.68	1.02				7	3.29	0.23	62	5.63	0.93	8	3.50	0.31	12	4.25	0.18	9	4.33	0.40	15	3.40	0.31				4	3.00	0.00			
140370x1991xx	その他の複雑心奇形(3歳未満) 手術なし 手術・処置等1 あり 手術・処置等2 あり	5	3.20	0.14				3	5.00	0.20	5	4.40	0.20	5	3.80	0.22							9	5.89	0.32				1	6.00		2	3.50	0.20	5	17.60	1.09									
140370x197x0xx	その他の複雑心奇形(3歳未満) その他の手術あり 手術・処置等2 なし	57	34.91	0.79	5	21.80	0.78	9	27.67	0.45	31	33.81	0.63	30	24.93	0.74				7	17.29	0.20	66	35.73	0.94	7	40.00	0.89	9	24.11	0.39	35	29.34	1.51	27	30.85	0.51				7	50.00	1.16	4	22.00	0.53
140370x197x1xx	その他の複雑心奇形(3歳未満) その他の手術あり 手術・処置等2 あり	23	36.09	0.80	3	83.00	0.53	10	40.40	1.06	11	36.00	0.60	22	41.36	0.69				2	23.50	0.03	37	44.49	0.66	3	72.00	0.80	4	78.75	0.88	6	53.17	0.54	19	40.95	1.03				2	23.50	0.27			
140370x101x0xx	その他の複雑心奇形(3歳未満) 経皮的肺動脈弁拡張術 手術・処置等2 なし	8	38.25	1.19				1	11.00		1	51.00		3	25.00	1.28							4	5.25	0.39	2	19.00	0.22				1	5.00		1	6.00					1	22.00				
140370x101x1xx	その他の複雑心奇形(3歳未満) 経皮的肺動脈弁拡張術 手術・処置等2 あり	3	87.67	0.33	1	4.00								4	33.25	1.68							2	84.50	0.38										1	178.00							
140380x09900xx	その他の循環器系の先天性奇形(1歳以上) 手術なし 手術・処置等1 なし 手術・処置等2 なし	40	14.55	1.49	1	42.00		10	14.30	0.73	20	7.45	0.87	30	8.20	1.12				4	50.75	1.14	39	10.44	1.55	4	6.75	0.81	12	12.33	0.71	29	8.55	1.42	41	9.54	1.10				3	3.00	0.58	3	4.33	0.35
140380x0990xx	その他の循環器系の先天性奇形(1歳以上) 手術なし 手術・処置等1 なし 手術・処置等2 あり										2	15.00	0.00	5	7.80	0.65							2	5.00	0.57																		
140380x0991xx	その他の循環器系の先天性奇形(1歳以上) 手術なし 手術・処置等1 あり 手術・処置等2 なし	59	7.17	1.80	4	7.00	0.95	22	5.41	0.63	17	5.41	1.33	25	4.28	0.62	1	2.00		13	3.23	0.19	49	5.76	0.56	7	3.86	0.38	20	4.35	0.34	13	6.31	0.95	28	4.04	0.42	1	3.00		10	3.20	0.13			
140380x0991xx	その他の循環器系の先天性奇形(1歳以上) 手術なし 手術・処置等1 あり 手術・処置等2 あり	1	5.00								2	3.50	0.20							1	3.00		1	4.00										2	9.50	0.22				1	3.00			
140380x097x0xx	その他の循環器系の先天性奇形(1歳以上) その他の手術あり 手術・処置等2 なし	58	25.31	0.93	6	21.67	0.52	20	15.90	0.61	31	10.26	0.67	28	16.14	0.56				12	16.00	0.49	57	20.98	0.70	8	11.13	0.54	16	18.50	0.36	28	17.25	0.72	26	14.58	0.50				12	16.42	1.01			
140380x097x1xx	その他の循環器系の先天性奇形(1歳以上) その他の手術あり 手術・処置等2 あり	5	30.40	0.75				1	5.00		2	75.00	0.62	2	23.00	0.25							4	33.00	0.84										2	15.00	0.28				1	23.00			
140380x001x0xx	その他の循環器系の先天性奇形(1歳以上) 経皮的肺動脈弁拡張術 手術・処置等2 なし	6	6.33	0.48	7	4.29	0.32	6	4.83	0.16	9	8.89	1.57	3	4.67	0.25				1	4.00		13	5.46	0.38	7	8.57	1.21	6	5.33	0.10	6	4.50	0.39	6	4.17	0.28				2	4.50	0.16			
140380x001x1xx	その他の循環器系の先天性奇形(1歳以上) 経皮的肺動脈弁拡張術 手術・処置等2 あり																						1	5.00																				
140380x1990xx	その他の循環器系の先天性奇形(1歳未満) 手術なし 手術・処置等1 なし 手術・処置等2 なし	44	10.91	0.74	8	5.88	0.71	35	11.43	1.88	41	7.59	0.73	28	7.36	0.95	9	4.67	0.49	1	4.00		32	13.78	1.77	10	14.00	1.69	27	8.11	1.21	43	6.35	0.65	56	7.52	0.74				8	5.50	0.98	1	53.00	
140380x1990xx	その他の循環器系の先天性奇形(1歳未満) 手術なし 手術・処置等1 なし 手術・処置等2 あり	2	17.50	0.44	1	11.00		1	4.00		6	26.00	0.65	3	9.67	0.86				1	14.00		5	30.20	0.84	1	27.00		1	26.00		3	37.67	0.81	4	24.00	0.53				1	3.00				
140380x1991xx	その他の循環器系の先天性奇形(1歳未満) 手術なし 手術・処置等1 あり 手術・処置等2 なし	5	13.40	1.57							3	3.67	0.31	4	4.50	0.13							1	4.00					3	10.67	1.08	1	3.00		1	3.00					2	3.00	0.00			
140380x1991xx	その他の循環器系の先天性奇形(1歳未満) 手術なし 手術・処置等1 あり 手術・処置等2 あり	3	5.00	0.20				1	4.00														2	10.50	0.61																		
140380x197x0xx	その他の循環器系の先天性奇形(1歳未満) その他の手術あり 手術・処置等2 なし	18	34.44	0.87	1	7.00		3	12.33	0.61	7	21.86	0.46	5	53.00	0.78				3	20.67	0.96	15	50.53	0.90	5	63.20	1.29	7	26.14	1.18	8	38.63	1.09	7	24.86	0.54				3	11.67	0.20			
140380x197x1xx	その他の循環器系の先天性奇形(1歳未満) その他の手術あり 手術・処置等2 あり	1	5.00		1	43.00		2	47.00	0.84	5	39.00	0.38	8	53.00	0.89				2	27.00	0.63	8	84.63	0.83				4	45.00	0.84	3	30.67	0.70	7	48.71	0.54				3	27.33	0.59	1	19.00	
140380x101x0xx	その他の循環器系の先天性奇形(1歳未満) 経皮的肺動脈弁拡張術 手術・処置等2 なし	9	22.33	1.36	8	31.13	1.55	7	17.29	1.68	10	14.90	1.14	4	4.50	0.13							11	14.82	0.91	6	4.83	0.24	1	6.00		4	4.00	0.35	4	6.75	0.53				1	4.00				
140380x101x1xx	その他の循環器系の先天性奇形(1歳未満) 経皮的肺動脈弁拡張術 手術・処置等2 あり	4	34.00	0.52	1	3.00		1	35.00		1	57.00		3	17.67	0.97							3	48.67	0.80	1	6.00		2	26.50	0.45	1	27.00		3	43.33	1.13							1	71.00	

※診断群分類は平成20年4月版を使用

診断群分類別在院日数の状況

診断群分類番号	診断群分類名称	平成20年度																					平成21年度																							
		平成15年度 新規DPC対象病院			平成16年度 新規DPC対象病院			平成18年度 新規DPC対象病院			平成20年度 新規DPC対象病院			平成21年度 新規DPC対象病院			平成18,19年度 新規DPC準備病院			平成20年度 新規DPC準備病院			平成15年度 新規DPC対象病院			平成16年度 新規DPC対象病院			平成18年度 新規DPC対象病院			平成20年度 新規DPC対象病院			平成21年度 新規DPC対象病院			平成18,19年度 新規DPC準備病院			平成20年度 新規DPC準備病院			平成21年度 新規DPC準備病院		
		件数	平均値	変動係数	件数	平均値	変動係数	件数	平均値	変動係数	件数	平均値	変動係数	件数	平均値	変動係数	件数	平均値	変動係数	件数	平均値	変動係数	件数	平均値	変動係数	件数	平均値	変動係数	件数	平均値	変動係数	件数	平均値	変動係数	件数	平均値	変動係数	件数	平均値	変動係数	件数	平均値	変動係数	件数	平均値	変動係数
140390xx99x0xx	食道の先天異常 手術なし 手術・処置等2 なし	26	6.96	0.93	3	3.67	0.79	6	2.83	0.57	10	4.50	0.73	8	5.25	0.71	1	8.00		3	7.67	0.20	18	6.06	0.86	1	6.00		6	5.67	0.64	3	8.33	0.60	6	3.50	0.47									
140390xx99x1xx	食道の先天異常 手術なし 手術・処置等2 あり	1	6.00					2	34.00	1.33	1	56.00											4	21.50	1.08							1	26.00											1	39.00	
140390xx97x0xx	食道の先天異常 手術あり 手術・処置等2 なし	48	11.31	1.02				9	8.56	0.44	27	6.78	1.15	10	7.80	0.81				2	15.00	0.09	39	10.31	1.01	8	6.00	1.15	7	5.86	0.66	9	12.78	0.95	16	5.88	0.61				1	3.00				
140390xx97x1xx	食道の先天異常 手術あり 手術・処置等2 あり	34	68.24	0.64	4	73.75	0.72	6	75.00	0.81	6	59.50	0.70	16	54.94	0.82				1	58.00		30	56.50	0.72	1	45.00		6	31.33	0.43	13	74.31	0.83	12	50.83	0.76							1	36.00	
140410xx99xxxx	先天性肥厚性幽門狭窄症 手術なし	16	13.44	0.66	9	9.67	0.66	37	9.00	0.65	54	7.06	0.67	53	10.09	1.59	6	19.50	0.63	7	9.00	0.85	15	9.27	0.60	6	11.33	0.46	31	9.84	0.94	46	6.72	0.72	67	8.39	1.17	2	8.00	0.35	8	5.75	0.61	2	12.00	0.94
140410xx97xxxx	先天性肥厚性幽門狭窄症 手術あり	65	9.38	0.56	13	9.85	0.29	38	9.08	0.72	48	10.35	0.57	39	10.36	0.64				3	6.00	0.29	91	8.68	0.40	10	10.40	0.52	35	7.83	0.38	26	7.96	0.27	43	9.40	0.34				3	12.33	0.89	9	7.00	0.30
140430xx99x0xx	腸管の先天異常 手術なし 手術・処置等2 なし	153	9.10	1.23	16	3.94	0.53	56	7.41	0.96	74	5.23	0.97	99	8.38	1.09	7	7.43	0.75	18	6.00	0.73	120	8.22	1.04	19	7.11	1.11	73	8.53	0.91	56	6.23	0.95	93	5.92	0.83	9	5.33	1.14	14	5.43	1.02	4	12.75	1.03
140430xx99x1xx	腸管の先天異常 手術なし 手術・処置等2 あり	12	24.00	0.92	1	191.00		9	7.56	0.76	6	22.50	1.56	13	23.62	1.14				2	28.50	0.87	13	35.92	1.14				3	17.33	0.91	15	13.27	1.51	15	28.20	0.75				2	18.50	0.19	1	37.00	
140430xx97x0xx	腸管の先天異常 その他の手術あり 手術・処置等2 なし	39	15.26	0.83	4	16.25	0.55	19	19.47	1.13	17	9.88	1.05	26	16.23	0.84				4	10.50	0.70	32	12.94	0.76	5	10.00	0.60	24	13.75	0.71	19	8.37	0.77	15	12.07	0.71				1	37.00		1	15.00	
140430xx97x1xx	腸管の先天異常 その他の手術あり 手術・処置等2 あり	7	24.57	0.76				4	20.25	0.34	6	26.83	0.85	15	42.93	1.15							11	57.73	0.82	1	56.00		3	22.33	0.94	7	44.57	1.02	9	29.78	0.66									
140430xx02x0xx	腸管の先天異常 小腸切除術 悪性腫瘍手術以外の切除術等 手術・処置等2 なし	47	18.45	0.66	12	25.42	0.79	32	15.66	0.65	24	15.92	0.41	39	19.03	0.92	2	17.00	0.08	2	27.00	0.68	52	16.73	0.52	7	16.43	0.53	20	15.00	0.62	23	15.30	0.60	25	18.20	1.17	3	17.67	0.28	1	35.00		4	28.00	0.94
140430xx02x1xx	腸管の先天異常 小腸切除術 悪性腫瘍手術以外の切除術等 手術・処置等2 あり	82	48.38	0.89	5	39.00	0.58	13	27.31	0.58	20	45.20	0.92	24	40.04	0.76				3	73.33	1.00	83	40.51	0.80	7	34.71	0.27	21	32.81	0.54	18	37.17	0.41	40	35.92	0.69				5	26.40	0.53	2	21.00	0.54
140430xx01x0xx	腸管の先天異常 先天性巨大結腸症手術等 手術・処置等2 なし	30	27.20	0.65	5	17.80	0.37	9	18.11	0.36	6	19.67	0.65	9	21.00	0.67				2	16.50	0.56	32	28.38	0.72	5	17.00	0.40	6	23.50	0.27	8	16.63	0.33	10	16.30	0.35				1	23.00		1	26.00	
140430xx01x1xx	腸管の先天異常 先天性巨大結腸症手術等 手術・処置等2 あり	24	49.33	0.62				7	32.43	0.52	6	54.67	0.73	5	66.60	0.55				1	157.00		22	37.91	0.68	2	16.50	0.13	4	41.75	0.45	7	24.86	0.34	9	21.44	0.49							5	27.00	0.20
140440xx99x0xx	肛門閉鎖 手術なし 手術・処置等2 なし	58	8.05	0.94	4	5.25	0.50	13	8.85	0.67	16	11.69	0.75	27	7.89	0.78				4	4.00	0.84	64	7.75	0.80	4	12.75	1.02	19	7.58	0.85	15	5.93	0.98	26	8.27	0.93	1	4.00		1	4.00		2	9.50	0.67
140440xx99x1xx	肛門閉鎖 手術なし 手術・処置等2 あり							2	18.00	1.26	1	27.00		2	10.00	0.42				1	25.00								2	10.00	0.42	1	2.00													
140440xx97x0xx	肛門閉鎖 手術あり 手術・処置等2 なし	131	23.37	0.68	11	25.18	0.63	44	16.95	0.52	41	16.71	0.47	40	24.65	0.69				3	22.67	0.03	125	22.75	0.65	9	16.22	0.51	35	21.29	0.69	39	17.51	0.45	44	25.55	0.79				4	19.75	0.23	2	25.00	0.34
140440xx97x1xx	肛門閉鎖 手術あり 手術・処置等2 あり	52	37.73	0.66	1	23.00		12	35.33	0.48	15	32.80	0.36	29	40.28	0.59							53	35.30	1.05	4	69.00	0.72	15	28.47	0.38	24	31.33	0.52	29	33.48	0.60							6	19.17	0.34
140450xx99xxxx	胆道の先天異常（拡張症） 手術なし	66	8.26	0.89	16	4.19	0.78	37	4.22	0.56	33	6.39	0.59	73	6.62	0.75	9	5.89	0.75	8	14.38	0.55	76	7.17	1.02	10	5.10	0.53	33	4.36	0.66	60	6.65	1.10	44	5.32	0.68	8	10.50	1.32	10	9.50	1.12	5	6.60	0.73
140450xx97xxxx	胆道の先天異常（拡張症） 手術あり	121	23.76	0.60	9	26.00	0.62	53	18.30	0.48	46	20.80	0.61	57	22.04	0.64	1	45.00		10	22.50	0.64	103	22.87	0.58	15	26.73	0.73	52	21.02	0.74	73	19.16	0.47	52	22.13	0.72	4	21.25	0.94	12	21.42	0.77	3	21.67	0.51
140460xx99x0xx	胆道の先天異常（閉鎖症） 手術なし 手術・処置等2 なし	230	5.73	1.20	4	4.25	0.49	12	13.08	1.86	10	5.30	1.14	23	5.96	0.81				5	2.80	0.30	239	5.72	1.96	3	4.67	0.54	12	10.50	1.68	21	5.00	0.58	35	8.17	2.27				5	3.00	0.47	1	7.00	
140460xx99x1xx	胆道の先天異常（閉鎖症） 手術なし 手術・処置等2 あり	1	16.00					1	35.00														3	33.00	0.53																					
140460xx97x0xx	胆道の先天異常（閉鎖症） 手術あり 手術・処置等2 なし	30	36.23	0.84	1	43.00					6	50.33	0.61	1	30.00								25	32.24	0.90							3	5.67	0.67	5	38.40	0.46							1	151.00	
140460xx97x1xx	胆道の先天異常（閉鎖症） 手術あり 手術・処置等2 あり	28	73.00	0.59	1	53.00		1	36.00		1	58.00		10	82.30	0.35							26	66.92	0.51				3	54.00	0.37	7	70.00	0.94	9	46.22	0.33							2	72.00	0.86
140480xxxxx0xx	先天性腹壁異常 手術・処置等2 なし	10	15.50	0.70	1	29.00		2	16.00	0.35	2	28.50	1.31	5	10.60	0.65							4	18.75	0.91	1	8.00		1	35.00		2	11.00	0.39	2	8.50	0.42									
140480xxxxx1xx	先天性腹壁異常 手術・処置等2 あり	27	63.52	0.77	3	61.00	0.28	6	60.67	0.83	6	31.00	0.35	12	59.00	0.73				1	43.00		34	49.62	0.57	6	51.17	0.39	10	52.30	0.48	8	51.13	0.90	13	58.54	0.78				1	55.00		1	28.00	
140490xx99xxxx	手足先天性疾患 手術なし	33	5.55	0.76	5	2.80	0.47	13	8.00	0.78	19	5.53	0.71	53	6.11	0.89	2	9.50	0.37	2	11.50	0.68	29	4.10	0.65	7	6.29	1.15	9	5.00	0.81	33	5.94	0.99	40	6.15	0.94	1	13.00		5	4.40	0.41	3	9.67	1.37
140490xx970xxx	手足先天性疾患 手術あり 手術・処置等1 なし	450	12.27	1.45	39	8.82	0.87	120	7.09	1.00	284	10.02	1.17	365	8.05	1.12	11	21.00	1.18	29	11.21	1.65	462	10.73	1.18	43	7.77	0.66	146	8.67	1.33	256	8.96	1.17	382	8.70	1.31	11	17.27	1.49	23	7.57	0.83	49	7.35	1.61
140490xx971xxx	手足先天性疾患 手術あり 手術・処置等1 あり	187	13.59	0.70	17	13.18	0.53	55	10.36	0.47	84	13.70	1.33	129	10.05	0.50				10	7.00	0.53	174	13.98	0.87	15	12.87	0.58	60	11.73	0.81	84	10.46	0.73	133	9.71	0.58	2	5.00	0.00	2	16.00	0.09	12	10.25	0.44
140500xx99xxxx	骨軟骨先天性形成異常 手術なし	121	6.54	1.34	13	13.15	2.04	34	4.35	0.56	16	9.00	1.66	73	7.59	2.24	1	4.00		11	6.45	0.36	126	5.81	1.06	13	8.31	1.84	39	4.67	0.60	18	13.94	2.89	67	6.22	1.44	1	4.00		11	4.91	0.26	13	4.46	0.28
140500xx97xxxx	骨軟骨先天性形成異常 手術あり	84	28.52	1.37	2	6.00	0.94	22	21.82	1.38	19	18.63	0.64	48	19.90	1.74	4	19.00	1.00	3	6.33	0.18	86	19.41	1.42	3	31.33	1.06	25	31.76	1.42	24	13.58	1.00	63	11.75	1.13				6	8.83	0.39	6	23.17	1.65
140510xx99xxxx	股関節先天性疾患、大腿骨先天性疾患 手術なし	23	14.17	1.10	1	20.00		19	8.37	1.33	20	14.80	1.59	30	18.47	1.22	1	23.00		3	24.67	1.16	33	12.64	1.16	2	24.50	1.24	11	18.36	1.06	19	12.26	1.26	29	20.55	1.26	4	16.75	1.72	3	3.33	0.17	2	26.50	1.25
140510xx97xxxx	股関節先天性疾患、大腿骨先天性疾患 その他の手術あり	145	29.84	0.82	3	15.33	1.17	44	22.61	1.14	63	24.75	1.01	59	19.15	1.22	1	56.00		16	39.13	0.68	115	27.97	0.81	2	35.50	1.25	54	24.17	0.92	72	24.21	0.76	74	20.45	1.00	5	29.40	0.50	13	35.38	0.63	14	16.79	1.65
140510xx01xxxx	股関節先天性疾患、大腿骨先天性疾患 先天性股関節脱臼観血的整復術等	47	25.91	0.72	1	3.00		23	29.96	1.06	18	32.67	0.97	21	33.81	0.80				2	4.00	0.35	60	28.98	0.91	4	56.25	0.73	22	35.36	0.54	19	30.37	0.89	25	34.24	0.67	1	50.00					8	35.75	1.29
140550xx99xxxx	先天性嚢胞性腎疾患 手術なし	67	9.73	0.83	14	14.43	0.84	40	13.50	1.87	62	10.34	1.00	59	8.90	0.99	8	10.75	0.68	11	10.27	0.58	45	11.29	0.83	11	8.55	0.94	41	12.39	1.04	86	10.45	0.67	47	12.45	1.49	9	11.44	0.92	9	14.11	1.09	6	8.50	1.51
140550xx97xxxx	先天性嚢胞性腎疾患 手術あり	38	14.82	0.81	11	7.00	1.32	41	13.98	1.45	91	15.36	0.69	58	8.67	0.94	4	5.50	1.03	10	18.60	1.45	37	16.32	1.23	14	8.64	1.15	38	10.92	1.07	111	18.92	1.09	40	11.03	1.24	6	27.17	1.83	4	3.50	0.55	6	6.00	0.47
140560xx99xxxx	先天性水腎症 手術なし	104	4.75	0.68	16	3.06	0.44	30	6.30	0.73	46	6.07	1.32	63	5.62	0.55	4	5.25	0.77	26	3.23	0.46	119	5.03	0.79	11	3.36	0.43	32	5.19	1.06	53	4.81	0.67	75	5.37	0.61	2	5.50	0.13	21	4.29	0.79	8	5.50	0.81
140560xx97xxxx	先天性水腎症 手術あり	192	9.45	0.74	15	10.73	0.49	62	9.77	0.62	75	9.20	0.89	115	10.41	1.24	7	14.86	0.72	6	8.33	0.56	168	9.82	0.71	13	8.92	0.61	70	9.33	0.62	103	9.56	0.82	102	11.18	1.04	1	20.00		11	12.18	0.46	14	7.57	0.60
140570xx99xxxx	先天性上部尿路疾患 手術なし	13	4.85	0.58	1	3.00		4	3.75	0.59	5	5.40	0.68	20	5.95	0.96				1	5.00		13	6.31	0.97	3	3.00	0.58	1	2.00		4	12.75	1.44	11	6.00	0.70	1	13.00		2	4.50	0.79			
140570xx97xxxx	先天性上部尿路疾患 手術あり	17	10.59	0.61	1	14.00		1	16.00		6	11.17	0.58	13	13.92	0.81				3	15.00	0.31	7	13.43	0.71	4	16.00	0.42	8	20.13	0.56	11	14.27	0.65	7	16.71	0.55				1	18.00		2	8.00	0.18
140580xx99xxxx	先天性下部尿路疾患 手術なし	48	6.44	1.52	11	5.18	0.54	22	7.68	0.73	44	6.45	0.64	57	7.58	0.92	2	3.00	0.00	4	7.00	0.31	47	5.38	1.08	5	3.20	0.34	11	6.36	0.98	35	5.09	0.65	30	6.73	1.39	2	13.50	0.58	2	12.00	0.71	9	4.56	0.44
140580xx97xxxx	先天性下部尿路疾患 その他の手術あり	155	5.20	0.75	19	4.37	0.56	26	5.88	1.42	79	5.19	0.69	70	4.80	0.66	1	6.00		8	4.75	0.88	156	4.94	0.60	8	4.00	0.85	22	4.14	0.79	66	4.45	0.84	93	3.83	0.53	2	6.50	0.54	9	3.00	0.00	7	4.57	0.83
140580xx03xxxx	先天性下部尿路疾患 尿膜管摘出術等	73	10.78	0.91	24	7.92	0.45	101	8.54	0.73	98	9.27	0.60	132	8.72	0.75	16	8.44	0.71	13	9.15	0.54	62	8.52	0.63	13	14.31	0.83	83	8.73	0.59	66	8.12	0.77	88	7.59	0.57	11	10.45	0.55	16	10.81	0.66	11	10.09	0.53
140580xx02xxxx	先天性下部尿路疾患 尿道形成手術等	211	13.04	0.84	24	13.08	0.60	25	12.16	0.55	81	12.42	0.40	169	9.76	0.50	1	8.00		2	13.00	0.22	189	11.40	0.63	26	11.27	0.39	39	11.10	0.62	56	12.91	0.34	155	9.42	0.60				4	8.25	0.42	27	9.93	0.26
140580xx01xxxx	先天性下部尿路疾患 膀胱壁切除術等	5	35.80	0.99	7	13.14	0.39	3	10.33	0.40	2	31.00	0.27	4	11.25	0.63							4	15.00	0.76	2	12.50	0.06	5	13.00	0.48	2	10.50	0.20	1	6.00										
140590xx99xxxx	停留精巣 手術なし	24	3.08	0.56	1	3.00		6	2.33	0.22	8	2.13	0.17	18	2.44	0.58				1	2.00		33	3.27	0.61	2	1.50	0.47	3	2.67	0.43	6	2.33	0.22	17	2.53	0.54				4	2.50	0.40	3	2.67	0.22
140590xx97xxxx	停留精巣 手術あり	648	4.09	0.53	121	3.21	0.39	367	3.38	0.36	488	3.58	0.35	556	3.64	0.79	11	3.64	0.41	53	3.49	0.30	685	3.83	0.41	120	3.06	0.29	376	3.50	0.43	432	3.57	0.34	501	3.46	0.41	13	4.08	0.42	56	3.41	0.29	121	3.79	0.42
140600xx99xxxx	女性性器の先天性異常 手術なし	5	3.20	0.34				2	2.50	0.28	3	3.00	0.33	3	4.33	0.48							6	2.67	0.66	2	5.00	0.00	3	4.00	0.50	2	4.50	0.47	3	9.33	0.99	1	2.00		2	4.00	0.71			
140600xx97xxxx	女性性器の先天性異常 手術あり	81	7.26	0.84	9	6.33	0.70	37	6.49	0.74	32	4.06	0.48	43	5.88	0.84	3	4.33	0.48	5	11.40	0.12	82	8.45	0.80	12	5.17	0.55	20	7.80	0.87	34	5.32	0.61	52	5.63	0.89	1	11.00		2	10.50	0.20	9	4.11	0.75
140620xx99xxxx	その他の先天異常 手術なし	218	9.00	1.55	22	17.55	2.17	89	10.38	1.31	82	12.91	1.36	123	8.68	1.08	1	3.00		24	9.96	2.71	221	9.20	1.79	16	11.88	0.99	79	8.04	1.19	78	9.83	1.57	131	11.76	1.60	8	12.25	0.87	14	7.79	0.99	8	16.25	1.17
140620xx97xxxx	その他の先天異常 手術あり	262	17.28	1.17	22	12.00	0.72	101	12.91	0.97	110	16.28	1.65	159	16.06	1.55	23	17.78	0.97	24	17.33	1.07	240	16.58	1.36	28	13.00	0.94	109	10.94	1.05	107	12.88	1.08	218	13.72	1.08	17	15.82	1.03	15	25.60	1.09	16	27.81	1.01
150010xxxxx0xx	ウイルス性腸炎 手術・処置等2 なし	1599	7.09	0.88	1943	6.21	1.00	8073	6.10	0.84	10456	5.99	0.92	16796	6.64	0.93	2160	7.14	0.94	2910	6.84	0.97	1294	7.47	0.89	1535	6.34	0.85	6237	6.33	0.87	7731	6.25	0.95	10319	6.27	0.94	1707	7.14	0.95	2308	7.09	0.95	1218	7.42	0.97
150010xxxxx1xx	ウイルス性腸炎 手術・処置等2 あり	54	31.89	1.03	30	24.57	0.98	100	25.26	1.18	121	25.32	1.12	189	21.34	1.02	31	19.35	0.84	36	25.14	0.92	47	30.70	0.85	14	13.93	1.08	72	23.46	1.18	97	21.16	1.22	146	26.75	1.15	19	32.53	0.95	31	29.74	0.97	21	33.05	0.76
150020xxxxx0xx	細菌性腸炎 手術・処置等2 なし	350	9.37	1.00	481	7.75	0.91	1876	8.48	0.91	3206	7.90	0.99	3216	8.73	1.02	299	10.96	1.14	548	8.89	0.91	345	9.43	0.88	539	8.28	1.06	1779	8.75	0.99	2744	8.67	1.19	3861	8.19	1.02	296	12.45	1.19	468	9.60	1.15	290	9.76	1.57
150020xxxxx1xx	細菌性腸炎 手術・処置等2 あり	24	25.13	0.81	18	40.17	0.70	69	49.42	0.80	106	48.41	0.75	117	43.54	0.77	18	37.61	0.83	14	40.07	1.03	30	30.83	0.99	23	43.00	1.04	75	43.64	0.79	115	45.26	0.74	131	43.14	0.77	12	41.42	0.98	12	53.75	0.71	10	43.80	0.86
150030xxxxx0xx	ウイルス性髄膜炎 手術・処置等2 なし	99	12.44	0.97	115	8.89	0.81	435	8.83	0.79	365	8.31	0.80	492	9.77	0.77	58	8.50	0.75	49	10.20	0.57	64	11.11	0.74	85	10.60	0.69	324	9.28	0.78	270	9.29	0.85	362	9.74	0.84	29	8.76	0.54	40	11.90	0.83	19	10.84	0.75
150030xxxxx1xx	ウイルス性髄膜炎 手術・処置等2 あり	4	44.75	0.97				3	45.33	0.60	3	17.00	0.68	3	75.67	1.09				2	67.00	0.49				2	10.50	0.20	2	21.00	0.88	1	17.00		6	32.00	0.84									
150040xxxxx0xx	熱性けいれん 手術・処置等2 なし	283	4.83	0.59	331	3.92	0.45	1058	4.25	0.74	1414	4.09	0.44	2126	4.39	0.46	106	4.22	0.42	272	4.78	0.50	242	4.90	0.67	384	3.98	0.48	1130	4.06	0.38	1406	4.04	0.42	1822	4.10	0.42	117	4.29	0.35	320	4.48	0.41	192	4.01	0.38
150040xxxxx1xx	熱性けいれん 手術・処置等2 あり	6	7.83	0.79	1	3.00		4	10.25	0.60	8	7.88	0.42	10	8.50	1.29				5	6.80	0.70	6	29.83	1.21	3	4.33	0.58	9	7.33	0.56	6	6.83	0.34	8	13.38	1.14	2	6.50	0.54	3	27.67	1.17	1	6.00	
150050xxxxx0xx	急性脳炎急性脳症 手術・処置等2 なし	174	19.95	1.06	37	19.59	1.06	236	15.28	1.41	223	14.32	1.25	189	15.27	1.18	5	13.80	0.98	26	13.50	1.20	196	15.56	0.98	85	17.29	1.14	312	14.02	1.10	251	12.84	1.15	373	12.42	1.24	10	24.30	1.09	35	11.31	1.24	46	11.28	1.26
150050xxxxx1xx	急性脳炎急性脳症 手術・処置等2 あり	39	44.51	0.85	12	32.42	1.13	55	32.04	1.03	47	31.55	1.00	54	46.15	1.15	3	10.33	1.07	6	48.33	0.67	44	52.89	0.95	11	24.64	1.08	52	37.50	1.09	54	42.52	0.89	85	43.76	1.04	3	12.67	0.75	10	65.10	1.03	6	15.17	0.83
150070x0xx00xx	川崎病（2歳以上） 手術・処置等1 なし 手術・処置等2 なし	51	9.22	0.95	20	6.75	0.49	76	7.99	0.54	89	8.13	0.60	104	7.84	0.65	2	7.00	0.40	12	9.25	0.39	59	9.27	0.83	15	6.33	0.36	92	7.42	0.48	103	7.67	0.70	103	7.99	0.57	2	8.50	0.25	15	9.47	1.17	8	10.25	0.40
150070x0xx01xx	川崎病（2歳以上） 手術・処置等1 なし 手術・処置等2 あり	193	12.27	0.53	114	11.98	0.49	575	11.63	0.52	648	11.67	0.49	764	12.14	0.54	29	11.41	0.42	96	11.67	0.39	214	11.64	0.43	132	10.60	0.42	537	11.60	0.38	662	12.03	0.61	769	11.77	0.41	31	9.81	0.24	107	12.41	0.52	57	11.81	0.41
150070x0xx1xxx	川崎病（2歳以上） 手術・処置等1 あり	154	5.59	1.39	7	3.57	0.32	31	3.52	0.30	20	4.10	0.45	33	5.03	1.30	1	5.00		10	6.50	0.96	148	5.84	1.54	9	2.78	0.30	25	4.00	0.31	10	5.40	1.41	41	3.44	0.23				7	3.14	0.12	1	3.00	
150070x1xx00xx	川崎病（2歳未満） 手術・処置等1 なし 手術・処置等2 なし	53	9.60	0.53	29	8.07	0.57	126	8.06	0.65	112	7.79	0.53	157	8.76	0.59	5	5.80	0.22	24	8.46	0.59	65	10.51	0.93	36	6.44	0.44	114	8.02	0.67	98	7.62	0.58	121	7.91	0.58	2	6.00	0.47	20	9.00	0.37	15	8.93	0.52
150070x1xx01xx	川崎病（2歳未満） 手術・処置等1 なし 手術・処置等2 あり	221	12.53	0.66	122	11.01	0.39	632	11.84	0.44	807	12.02	0.49	911	12.21	0.47	29	9.72	0.28	131	12.68	0.47	208	11.38	0.49	132	10.37	0.45	542	11.76	0.46	705	11.59	0.55	804	11.94	0.52	23	11.30	0.46	119	11.34	0.48	62	11.21	0.31
150070x1xx1xxx	川崎病（2歳未満） 手術・処置等1 あり	21	6.48	1.07				2	3.50	0.20	1	3.00		5	3.60	0.15							19	3.89	0.26				1	6.00					4	4.00	0.20							1	4.00	
150100xxxxxxxx	虐待症候群	1	8.00		1	4.00		8	21.00	1.41	5	7.80	0.52	13	21.92	1.40				1	18.00		4	9.75	0.86	1	8.00		6	10.33	1.15	6	40.33	0.59	20	15.30	0.98									
150110xxxxxxxx	染色体異常（ターナー症候群及びクラインフェルター症候群を除く。）	76	29.43	1.09	14	25.00	1.28	42	25.69	0.89	61	30.75	1.28	81	31.48	1.15	5	9.80	1.29	7	43.86	0.79	60	35.08	1.08	7	6.00	0.59	40	40.83	1.12	53	29.47	1.39	59	23.47	1.56	4	11.00	1.39	6	37.33	0.53	7	23.00	1.29
160100xx99x00x	頭蓋・頭蓋内損傷 手術なし 手術・処置等2 なし 副傷病なし	759	7.26	1.21	571	7.57	1.36	2593	7.46	1.19	2969	7.69	1.45	4574	8.99	1.41	556	9.43	1.34	713	10.24	1.29	839	7.07	1.25	595	7.82	1.35	2548	7.82	1.24	2934	7.33	1.40	4120	7.09	1.27	532	8.35	1.36	716	9.12	1.27	310	10.83	1.39
160100xx99x01x	頭蓋・頭蓋内損傷 手術なし 手術・処置等2 なし 副傷病あり	247	16.44	1.04	191	20.81	0.91	833	18.86	0.93	1009	17.97	0.93	664	18.57	0.98	112	17.19	1.20	107	21.17	1.15	246	14.44	0.92	230	21.22	0.97	921	19.57	0.94	1046	17.85	1.01	1365	18.33	0.94	105	19.98	1.18	138	17.01	0.95	34	22.26	0.91

※診断群分類は平成20年4月版を使用

診断群分類別在院日数の状況

診断群分類番号	診断群分類名称	平成20年度																				
		平成15年度 新規DPC対象病院			平成16年度 新規DPC対象病院			平成18年度 新規DPC対象病院			平成20年度 新規DPC対象病院			平成21年度 新規DPC対象病院			平成18,19年度 新規DPC準備病院			平成20年度 新規DPC準備病院		
		件数	平均値	変動係数	件数	平均値	変動係数	件数	平均値	変動係数	件数	平均値	変動係数	件数	平均値	変動係数	件数	平均値	変動係数	件数	平均値	変動係数
160100xx99x1xx	頭蓋・頭蓋内損傷 手術なし 手術・処置等2 あり	97	16.20	1.06	48	28.58	0.95	191	24.69	1.07	162	22.06	0.99	191	22.88	1.16	16	28.94	1.27	37	25.84	1.02
160100xx97x00x	頭蓋・頭蓋内損傷 その他の手術あり 手術・処置等2 なし 副傷病なし	340	9.12	1.28	221	9.21	1.23	1009	9.48	1.42	1219	8.38	1.53	1708	10.41	1.50	275	9.24	1.37	306	9.31	1.30
160100xx97x01x	頭蓋・頭蓋内損傷 その他の手術あり 手術・処置等2 なし 副傷病あり	82	19.98	0.99	75	29.60	1.03	301	25.95	0.97	327	21.02	1.05	248	25.97	0.99	31	18.87	1.10	29	18.34	1.22
160100xx97x10x	頭蓋・頭蓋内損傷 その他の手術あり 手術・処置等2 あり 副傷病なし	35	22.97	0.88	5	32.20	1.01	36	35.36	0.91	49	35.73	1.04	75	38.05	1.02	6	20.17	0.80	13	43.77	0.78
160100xx97x11x	頭蓋・頭蓋内損傷 その他の手術あり 手術・処置等2 あり 副傷病あり	51	46.24	0.93	22	50.41	0.68	96	48.06	0.85	95	56.40	0.79	64	60.33	0.82	6	43.00	0.50	3	50.00	0.57
160100xx03x0xx	頭蓋・頭蓋内損傷 血管塞栓術(頭部、胸腔、腹腔内血管)等 手術・処置等2 なし	15	16.60	0.48	3	36.00	1.25	23	23.09	0.71	24	20.25	0.58	32	24.59	1.35	1	19.00		12	25.67	0.95
160100xx03x1xx	頭蓋・頭蓋内損傷 血管塞栓術(頭部、胸腔、腹腔内血管)等 手術・処置等2 あり	2	20.00	1.27	2	17.00	0.25	3	59.00	0.69	5	86.20	0.52	3	59.33	0.57						
160100xx02x00x	頭蓋・頭蓋内損傷 穿頭脳室ドレナージ等 手術・処置等2 なし 副傷病なし	118	10.86	1.08	184	9.92	0.94	842	12.12	0.82	871	11.57	0.91	1074	13.09	0.87	93	13.57	1.05	119	14.86	0.98
160100xx02x01x	頭蓋・頭蓋内損傷 穿頭脳室ドレナージ等 手術・処置等2 なし 副傷病あり	54	16.87	1.09	128	20.01	1.05	464	17.32	1.03	518	16.41	0.96	249	18.57	0.93	40	16.38	0.79	33	13.06	0.56
160100xx02x1xx	頭蓋・頭蓋内損傷 穿頭脳室ドレナージ等 手術・処置等2 あり	52	31.33	0.98	15	31.73	0.87	60	29.97	0.89	61	35.84	0.96	77	43.91	0.90	4	67.00	0.70	8	53.00	0.79
160100xx01x0xx	頭蓋・頭蓋内損傷 減圧開頭術 その他の場合等 手術・処置等2 なし	69	26.17	0.74	31	34.71	1.18	185	28.32	0.65	163	30.77	0.89	258	31.63	0.77	14	41.86	0.93	43	29.37	0.89
160100xx01x10x	頭蓋・頭蓋内損傷 減圧開頭術 その他の場合等 手術・処置等2 あり 副傷病なし	58	24.64	1.08	13	40.38	0.88	76	30.63	0.99	73	38.29	1.10	180	35.88	0.94	21	36.48	0.99	22	31.05	0.91
160100xx01x11x	頭蓋・頭蓋内損傷 減圧開頭術 その他の場合等 手術・処置等2 あり 副傷病あり	126	49.67	0.70	44	47.57	0.72	191	45.44	0.80	180	49.92	0.75	141	50.53	0.77	14	43.79	1.12	25	48.00	0.70
160200xx99x00x	顔面損傷(口腔、咽頭損傷を含む) 手術なし 手術・処置等2 なし 副傷病なし	222	5.16	1.17	80	5.45	1.35	407	4.77	1.35	402	4.83	1.05	563	5.59	1.37	83	6.04	1.41	114	6.73	1.52
160200xx99x01x	顔面損傷(口腔、咽頭損傷を含む) 手術なし 手術・処置等2 なし 副傷病あり	18	10.44	1.05	6	7.33	0.82	22	7.32	0.73	30	7.70	0.70	18	9.78	0.81	2	5.50	0.39	3	7.67	0.66
160200xx99x1xx	顔面損傷(口腔、咽頭損傷を含む) 手術なし 手術・処置等2 あり	6	8.67	0.98				2	6.00	0.94	7	23.86	1.03	3	18.00	0.38				1	2.00	
160200xx9700xx	顔面損傷(口腔、咽頭損傷を含む) その他の手術あり 手術・処置等1 なし 手術・処置等2 なし	197	8.52	1.00	55	8.05	0.79	263	6.78	0.86	346	6.62	1.16	396	6.39	1.08	62	7.81	1.29	78	6.92	1.00
160200xx9701xx	顔面損傷(口腔、咽頭損傷を含む) その他の手術あり 手術・処置等1 なし 手術・処置等2 あり	19	28.84	0.81	2	35.50	1.33	14	29.07	0.95	11	41.45	0.98	16	44.56	0.88				1	7.00	
160200xx9710xx	顔面損傷(口腔、咽頭損傷を含む) その他の手術あり 手術・処置等1 あり 手術・処置等2 なし	14	14.29	0.63	1	13.00		5	10.40	0.52	8	13.63	0.69	13	6.77	0.61	4	17.00	0.87	3	7.67	0.59
160200xx9711xx	顔面損傷(口腔、咽頭損傷を含む) その他の手術あり 手術・処置等1 あり 手術・処置等2 あり	1	7.00								1	4.00		1	20.00							
160200xx0200xx	顔面損傷(口腔、咽頭損傷を含む) 鼻骨骨折整復固定術等 手術・処置等1 なし 手術・処置等2 なし	263	4.90	0.77	178	5.11	0.72	350	5.14	0.76	428	5.16	1.10	335	5.56	0.89	78	6.35	0.79	63	5.70	0.95
160200xx0201xx	顔面損傷(口腔、咽頭損傷を含む) 鼻骨骨折整復固定術等 手術・処置等1 なし 手術・処置等2 あり										1	15.00		2	42.50	0.92						
160200xx0210xx	顔面損傷(口腔、咽頭損傷を含む) 鼻骨骨折整復固定術等 手術・処置等1 あり 手術・処置等2 なし																					
160200xx0211xx	顔面損傷(口腔、咽頭損傷を含む) 鼻骨骨折整復固定術等 手術・処置等1 あり 手術・処置等2 あり																					
160200xx0100xx	顔面損傷(口腔、咽頭損傷を含む) 眼窩骨折観血的手術(眼窩ブローアウト骨折手術を含む。)等 手術・処置等1 なし 手術・処置等2 なし	533	10.63	0.66	129	9.16	0.78	490	10.74	0.72	474	10.70	0.73	482	10.48	0.85	57	11.30	0.83	86	12.95	0.82
160200xx0101xx	顔面損傷(口腔、咽頭損傷を含む) 眼窩骨折観血的手術(眼窩ブローアウト骨折手術を含む。)等 手術・処置等1 なし 手術・処置等2 あり	20	35.65	0.52	4	35.75	0.37	10	33.20	0.68	11	46.18	1.14	7	26.14	0.52	1	17.00		1	41.00	
160200xx0110xx	顔面損傷(口腔、咽頭損傷を含む) 眼窩骨折観血的手術(眼窩ブローアウト骨折手術を含む。)等 手術・処置等1 あり 手術・処置等2 なし	96	13.33	0.59	13	13.54	0.50	58	11.31	0.50	51	12.37	0.74	43	14.47	0.56	7	10.00	0.48	7	19.71	0.93
160200xx0111xx	顔面損傷(口腔、咽頭損傷を含む) 眼窩骨折観血的手術(眼窩ブローアウト骨折手術を含む。)等 手術・処置等1 あり 手術・処置等2 あり	2	64.50	0.78	1	55.00		2	47.50	0.58	1	36.00		1	58.00							
160250xx99xxxx	眼損傷 手術なし	78	8.13	0.77	15	6.27	0.64	48	5.75	0.56	46	5.76	0.69	100	4.33	0.71	10	6.30	0.67	16	3.88	0.62
160250xx97xxxx	眼損傷 その他の手術あり	145	8.11	0.65	16	6.88	0.79	83	5.77	0.77	89	5.51	0.83	176	5.66	1.09	26	9.42	1.27	36	7.50	1.08
160250xx03xxxx	眼損傷 瞼縁縫合術(瞼板縫合術を含む。)等	71	7.11	1.10	12	6.42	0.63	27	4.93	0.72	36	4.72	0.92	43	6.63	0.94	8	8.75	0.91	1	15.00	
160250xx02xxxx	眼損傷 眼窩内異物除去術(深在性)等	101	5.84	0.66	8	10.25	1.43	18	5.61	0.51	37	4.57	0.77	20	6.90	0.65	6	5.17	0.83	11	5.00	0.46
160250xx01xxxx	眼損傷 硝子体切除術等	365	11.43	0.61	22	11.32	0.74	99	12.44	0.78	90	11.48	0.69	84	13.49	0.69	9	13.11	0.65	23	10.87	0.83
160300xx99x0xx	喉頭・頸部気管損傷 手術なし 手術・処置等2 なし	26	8.50	1.78	9	3.11	0.84	54	4.57	1.00	82	5.80	1.59	94	4.98	1.17	7	6.71	1.20	12	6.58	0.98
160300xx99x1xx	喉頭・頸部気管損傷 手術なし 手術・処置等2 あり	1	4.00					10	23.00	1.16	17	9.35	1.87	21	16.14	1.38	3	2.33	0.25	2	55.00	0.95
160300xx97x0xx	喉頭・頸部気管損傷 手術あり 手術・処置等2 なし	76	5.32	1.13	18	5.22	0.95	53	4.38	0.94	62	4.06	0.88	101	4.19	1.00	8	18.25	1.95	12	6.75	1.71
160300xx97x1xx	喉頭・頸部気管損傷 手術あり 手術・処置等2 あり	13	18.92	1.87	1	14.00		6	20.00	0.83	10	37.50	0.95	8	52.88	1.09				2	20.50	1.07
160350xx99x0xx	頸部損傷(喉頭・頸部気管損傷、頸椎頸髄損傷を除く) 手術なし 手術・処置等2 なし	29	5.48	0.61	7	16.57	1.98	41	4.39	0.55	36	5.28	1.23	53	6.87	1.28	6	15.17	1.30	9	10.44	0.88
160350xx99x1xx	頸部損傷(喉頭・頸部気管損傷、頸椎頸髄損傷を除く) 手術なし 手術・処置等2 あり				1	14.00		1	54.00					4	46.00	0.73						
160350xx97x0xx	頸部損傷(喉頭・頸部気管損傷、頸椎頸髄損傷を除く) 手術あり 手術・処置等2 なし	28	16.57	1.82	4	9.50	0.71	41	8.61	0.89	33	6.33	0.83	42	6.57	0.89	4	7.50	0.44	5	7.80	1.01
160350xx97x1xx	頸部損傷(喉頭・頸部気管損傷、頸椎頸髄損傷を除く) 手術あり 手術・処置等2 あり	14	33.79	0.99	1	7.00		9	33.89	1.00	11	23.00	1.11	10	21.50	0.80				3	7.00	0.49
160400xx99x0xx	胸郭・横隔膜損傷 手術なし 手術・処置等2 なし	71	7.20	0.97	93	9.29	0.93	343	8.99	0.98	574	10.85	0.92	981	10.72	0.95	187	14.02	0.84	201	12.01	0.82
160400xx99x1xx	胸郭・横隔膜損傷 手術なし 手術・処置等2 あり	10	13.90	0.58	5	17.40	1.17	15	21.20	0.74	32	19.63	0.78	33	19.15	0.79	5	26.80	1.26	8	11.13	0.59
160400xx97x0xx	胸郭・横隔膜損傷 その他の手術あり 手術・処置等2 なし	30	6.60	0.80	22	10.82	0.73	66	9.00	0.81	80	11.53	1.01	112	12.53	0.93	12	9.42	0.85	23	15.91	1.47
160400xx97x1xx	胸郭・横隔膜損傷 その他の手術あり 手術・処置等2 あり	13	25.62	0.82	6	20.83	0.60	19	33.05	0.82	13	32.62	0.91	27	31.52	0.61	3	23.00	0.68	4	18.75	0.81
160400xx02x0xx	胸郭・横隔膜損傷 肋骨骨折観血的手術等 手術・処置等2 なし	1	8.00					2	14.50	0.24	1	56.00		2	23.00	0.74						
160400xx02x1xx	胸郭・横隔膜損傷 肋骨骨折観血的手術等 手術・処置等2 あり	2	41.50	0.22	2	27.00	0.16	1	31.00		5	25.00	0.60	3	59.33	0.33						
160400xx01x0xx	胸郭・横隔膜損傷 血管結紮術 開胸又は開腹を伴うもの等 手術・処置等2 なし	1	12.00					5	17.40	0.41	1	18.00		1	16.00							
160400xx01x1xx	胸郭・横隔膜損傷 血管結紮術 開胸又は開腹を伴うもの等 手術・処置等2 あり	3	22.33	0.73	2	12.50	0.74	2	73.00	0.08	6	49.33	0.75	6	34.50	1.29				1	28.00	
160440xxxxxxxx	外耳・中耳損傷(異物を含む)	34	6.76	0.74	12	3.83	0.70	46	4.80	0.99	42	4.55	0.82	77	5.10	1.05	1	3.00		5	2.60	0.21
160450xx99x0xx	肺・胸部気管・気管支損傷 手術なし 手術・処置等2 なし	67	7.06	0.90	58	11.10	1.08	215	8.38	1.01	278	8.70	0.87	339	9.48	1.03	40	11.60	0.73	52	11.17	0.91
160450xx99x1xx	肺・胸部気管・気管支損傷 手術なし 手術・処置等2 あり	94	10.11	0.52	67	11.54	0.61	309	11.47	0.74	287	11.99	0.56	406	12.95	0.78	45	15.60	0.71	66	13.02	0.70
160450xx97x0xx	肺・胸部気管・気管支損傷 その他の手術あり 手術・処置等2 なし	35	13.51	1.12	9	11.22	0.80	61	16.69	1.13	57	9.44	0.99	65	11.29	0.86	12	16.83	0.87	12	12.58	0.74
160450xx97x1xx	肺・胸部気管・気管支損傷 その他の手術あり 手術・処置等2 あり	68	19.47	0.84	16	22.81	0.48	97	19.36	0.75	92	24.12	0.90	125	18.81	0.75	10	28.50	0.81	13	18.46	1.23
160450xx02x0xx	肺・胸部気管・気管支損傷 気管切開術等 手術・処置等2 なし							1	37.00													
160450xx02x1xx	肺・胸部気管・気管支損傷 気管切開術等 手術・処置等2 あり	3	49.33	0.19	3	33.33	0.37	4	64.50	0.27	7	38.71	0.64	11	67.82	0.36				1	44.00	
160450xx01x0xx	肺・胸部気管・気管支損傷 肺切除術等 手術・処置等2 なし	3	6.67	0.61	2	13.50	0.05	3	13.33	0.30	4	15.75	0.51	4	18.25	0.68				1	8.00	
160450xx01x1xx	肺・胸部気管・気管支損傷 肺切除術等 手術・処置等2 あり	12	24.92	0.50	1	18.00		12	32.08	0.79	16	22.19	1.02	13	30.08	0.99						
160480xx99xxxx	心・大血管損傷 手術なし	1	2.00		2	13.00	1.09	4	9.25	0.95	7	6.71	0.79	4	24.75	0.69						
160480xx97xxxx	心・大血管損傷 手術あり	14	18.71	0.88	4	59.25	0.84	10	48.00	0.98	17	31.29	0.86	11	23.09	1.24	1	12.00		4	34.25	1.04
160500xx99xxxx	食道・胃損傷 手術なし	15	3.60	0.80	5	6.80	0.70	23	2.74	0.62	32	3.88	0.82	58	4.97	0.85	4	5.25	0.87	9	3.67	1.02
160500xx97xxxx	食道・胃損傷 その他の手術あり	6	13.50	0.98	5	3.00	0.58	12	9.00	0.65	17	6.35	0.92	18	8.06	0.92	2	19.00	0.45	2	3.50	0.61
160500xx01xxxx	食道・胃損傷 食道異物摘出術等	83	5.93	0.92	30	5.27	1.63	104	5.95	1.29	139	4.47	1.04	175	4.31	0.85	13	4.62	0.79	28	5.93	0.77
160510xx99x0xx	肝・胆道損傷 手術なし 手術・処置等2 なし	53	10.79	0.80	18	12.06	0.81	92	9.14	0.61	95	9.34	0.74	109	8.83	0.67	8	18.88	0.68	22	10.45	0.43
160510xx99x1xx	肝・胆道損傷 手術なし 手術・処置等2 あり	4	10.75	0.61	1	17.00		2	35.00	0.32	1	26.00		2	15.50	0.68						
160510xx9700xx	肝・胆道損傷 手術あり 手術・処置等1 なし 手術・処置等2 なし	16	22.06	0.56	7	10.71	0.34	31	16.52	0.96	33	14.97	0.67	22	11.95	1.01	4	10.25	0.40	4	8.50	0.37
160510xx9701xx	肝・胆道損傷 手術あり 手術・処置等1 なし 手術・処置等2 あり	17	27.35	0.47				14	43.64	0.83	14	33.71	0.73	13	30.62	0.97	1	24.00		1	16.00	
160510xx9710xx	肝・胆道損傷 手術あり 手術・処置等1 あり 手術・処置等2 なし	7	22.29	0.46	3	13.00	0.74	14	25.00	0.68	3	21.00	0.30	14	20.21	0.63				3	16.33	0.13
160510xx9711xx	肝・胆道損傷 手術あり 手術・処置等1 あり 手術・処置等2 あり	13	43.85	0.77	3	35.67	0.36	4	38.25	0.68	12	56.67	0.92	14	27.93	0.61				2	37.50	0.47
160520xx99x0xx	膵損傷 手術なし 手術・処置等2 なし	2	5.00	0.57	2	6.50	0.54	6	10.33	0.55	4	3.25	0.46	6	21.33	1.01	2	37.50	0.21	1	19.00	

診断群分類番号	診断群分類名称	平成21年度																							
		平成15年度 新規DPC対象病院			平成16年度 新規DPC対象病院			平成18年度 新規DPC対象病院			平成20年度 新規DPC対象病院			平成21年度 新規DPC対象病院			平成18,19年度 新規DPC準備病院			平成20年度 新規DPC準備病院			平成21年度 新規DPC準備病院		
		件数	平均値	変動係数	件数	平均値	変動係数	件数	平均値	変動係数	件数	平均値	変動係数	件数	平均値	変動係数	件数	平均値	変動係数	件数	平均値	変動係数	件数	平均値	変動係数
160100xx99x1xx	頭蓋・頭蓋内損傷 手術なし 手術・処置等2 あり	93	20.65	1.43	36	21.03	1.20	165	19.90	1.11	131	19.10	0.91	212	24.26	1.06	22	22.55	1.00	38	24.74	1.00	9	17.78	1.20
160100xx97x00x	頭蓋・頭蓋内損傷 その他の手術あり 手術・処置等2 なし 副傷病なし	338	8.57	1.15	229	9.90	1.24	975	9.44	1.24	1196	8.22	1.37	1744	8.16	1.36	234	10.14	1.66	265	10.37	1.50	114	12.89	1.76
160100xx97x01x	頭蓋・頭蓋内損傷 その他の手術あり 手術・処置等2 なし 副傷病あり	110	19.66	1.00	80	25.46	0.97	333	22.68	0.99	404	23.60	1.10	488	22.00	1.03	35	18.60	1.16	52	29.71	1.01	12	31.25	0.95
160100xx97x10x	頭蓋・頭蓋内損傷 その他の手術あり 手術・処置等2 あり 副傷病なし	28	32.89	0.88	9	34.78	1.25	54	32.94	1.01	29	51.79	1.10	35	27.57	1.21	9	68.00	0.71	15	42.80	0.98	2	81.50	1.34
160100xx97x11x	頭蓋・頭蓋内損傷 その他の手術あり 手術・処置等2 あり 副傷病あり	64	41.86	0.71	28	43.68	1.00	110	42.74	0.80	93	49.87	0.81	124	48.30	0.85	4	93.25	0.18	12	50.83	0.83	2	123.50	0.43
160100xx03x0xx	頭蓋・頭蓋内損傷 血管塞栓術(頭部、胸腔、腹腔内血管)等 手術・処置等2 なし	13	19.85	0.55	6	24.83	0.86	26	17.65	0.68	30	18.83	0.95	44	19.34	0.86	3	15.33	0.26	4	18.25	0.54	2	28.00	0.66
160100xx03x1xx	頭蓋・頭蓋内損傷 血管塞栓術(頭部、胸腔、腹腔内血管)等 手術・処置等2 あり	5	54.40	0.41	1	6.00		5	53.00	0.14	5	69.40	0.60	3	40.67	0.65				1	99.00				
160100xx02x00x	頭蓋・頭蓋内損傷 穿頭脳室ドレナージ等 手術・処置等2 なし 副傷病なし	172	9.30	0.83	181	10.09	0.88	866	11.30	1.06	760	10.52	0.92	971	12.32	0.84	111	11.19	0.95	141	12.43	0.80	79	16.32	0.76
160100xx02x01x	頭蓋・頭蓋内損傷 穿頭脳室ドレナージ等 手術・処置等2 なし 副傷病あり	98	15.51	0.85	153	15.77	0.85	573	16.08	0.85	746	15.89	1.00	853	17.74	0.95	30	15.27	0.59	42	15.90	1.03	10	22.50	0.89
160100xx02x1xx	頭蓋・頭蓋内損傷 穿頭脳室ドレナージ等 手術・処置等2 あり	47	29.11	0.99	18	43.06	0.91	67	26.96	0.88	68	37.96	0.77	74	32.93	0.89	5	62.40	1.05	12	43.00	0.94	2	94.50	1.06
160100xx01x0xx	頭蓋・頭蓋内損傷 減圧開頭術 その他の場合等 手術・処置等2 なし	53	28.23	0.99	30	29.03	0.66	155	27.70	0.75	199	31.70	0.97	253	33.63	0.84	28	33.36	0.79	44	35.43	0.64	18	29.39	0.92
160100xx01x10x	頭蓋・頭蓋内損傷 減圧開頭術 その他の場合等 手術・処置等2 あり 副傷病なし	63	29.63	0.81	11	44.00	1.25	63	29.67	0.85	40	26.77	1.11	85	29.16	1.07	17	30.06	1.37	25	39.68	0.87	14	57.71	0.81
160100xx01x11x	頭蓋・頭蓋内損傷 減圧開頭術 その他の場合等 手術・処置等2 あり 副傷病あり	155	40.79	0.69	46	45.22	0.67	209	43.79	0.75	211	53.18	0.81	298	46.92	0.82	14	61.57	0.93	34	59.44	0.72	7	57.57	0.44
160200xx99x00x	顔面損傷(口腔、咽頭損傷を含む) 手術なし 手術・処置等2 なし 副傷病なし	223	4.30	0.76	70	6.61	1.26	311	4.92	0.90	372	5.20	1.27	464	5.26	1.10	101	6.16	1.52	100	4.41	0.94	58	6.29	1.20
160200xx99x01x	顔面損傷(口腔、咽頭損傷を含む) 手術なし 手術・処置等2 なし 副傷病あり	15	6.20	0.91	3	4.33	0.48	26	8.73	1.07	38	6.50	0.88	29	6.72	0.70	5	6.20	0.68	6	6.17	0.96	1	3.00	
160200xx99x1xx	顔面損傷(口腔、咽頭損傷を含む) 手術なし 手術・処置等2 あり	5	15.20	0.56	1	16.00		3	23.67	0.81	1	3.00		8	13.00	0.86	1	2.00							
160200xx9700xx	顔面損傷(口腔、咽頭損傷を含む) その他の手術あり 手術・処置等1 なし 手術・処置等2 なし	178	8.65	1.31	77	6.53	0.86	249	6.72	0.95	295	6.31	1.22	316	6.58	0.94	69	8.16	1.54	65	6.75	0.94	30	7.47	0.86
160200xx9701xx	顔面損傷(口腔、咽頭損傷を含む) その他の手術あり 手術・処置等1 なし 手術・処置等2 あり	19	31.16	0.81				5	25.80	1.14	12	26.50	0.89	16	22.38	0.87	2	69.50	0.99	2	12.50	0.74			
160200xx9710xx	顔面損傷(口腔、咽頭損傷を含む) その他の手術あり 手術・処置等1 あり 手術・処置等2 なし	9	21.78	1.02	1	7.00		8	11.00	0.59	8	9.13	0.30	15	10.53	0.72	2	12.00	0.71				1	8.00	
160200xx9711xx	顔面損傷(口腔、咽頭損傷を含む) その他の手術あり 手術・処置等1 あり 手術・処置等2 あり	1	52.00					1	160.00		1	34.00		1	10.00										
160200xx0200xx	顔面損傷(口腔、咽頭損傷を含む) 鼻骨骨折整復固定術等 手術・処置等1 なし 手術・処置等2 なし	242	5.07	0.65	167	5.01	0.88	384	5.29	0.83	426	4.64	0.72	390	5.05	0.70	72	8.17	0.84	81	4.90	0.52	15	4.53	0.48
160200xx0201xx	顔面損傷(口腔、咽頭損傷を含む) 鼻骨骨折整復固定術等 手術・処置等1 なし 手術・処置等2 あり	1	16.00		1	74.00		3	23.00	1.07	2	5.50	0.64	1	7.00										
160200xx0210xx	顔面損傷(口腔、咽頭損傷を含む) 鼻骨骨折整復固定術等 手術・処置等1 あり 手術・処置等2 なし													1	12.00										
160200xx0211xx	顔面損傷(口腔、咽頭損傷を含む) 鼻骨骨折整復固定術等 手術・処置等1 あり 手術・処置等2 あり																								
160200xx0100xx	顔面損傷(口腔、咽頭損傷を含む) 眼窩骨折観血的手術(眼窩ブローアウト骨折手術を含む。)等 手術・処置等1 なし 手術・処置等2 なし	546	10.36	0.67	158	9.22	0.86	476	11.04	0.71	506	10.24	0.78	445	9.32	0.70	49	13.78	0.82	75	11.08	0.55	42	9.14	0.74
160200xx0101xx	顔面損傷(口腔、咽頭損傷を含む) 眼窩骨折観血的手術(眼窩ブローアウト骨折手術を含む。)等 手術・処置等1 なし 手術・処置等2 あり	21	25.14	0.46	2	75.00	0.62	7	30.29	0.37	9	40.33	0.48	11	40.45	0.97							1	22.00	
160200xx0110xx	顔面損傷(口腔、咽頭損傷を含む) 眼窩骨折観血的手術(眼窩ブローアウト骨折手術を含む。)等 手術・処置等1 あり 手術・処置等2 なし	114	11.46	0.38	18	11.72	0.44	35	11.91	0.47	44	13.39	0.68	39	10.15	0.56	9	18.67	1.11	1	33.00		2	9.00	0.16
160200xx0111xx	顔面損傷(口腔、咽頭損傷を含む) 眼窩骨折観血的手術(眼窩ブローアウト骨折手術を含む。)等 手術・処置等1 あり 手術・処置等2 あり	3	24.00	0.22				2	25.00	0.17	1	44.00		3	28.00	0.25	1	32.00							
160250xx99xxxx	眼損傷 手術なし	76	9.22	1.17	6	4.50	0.75	35	5.94	0.85	49	7.53	1.48	57	7.74	1.27	10	4.50	0.71	15	5.13	0.75	6	6.67	0.82
160250xx97xxxx	眼損傷 その他の手術あり	145	7.49	0.84	19	7.05	0.85	74	5.57	0.74	118	5.47	0.76	122	5.11	0.93	36	4.86	1.69	28	5.18	1.10	8	5.50	1.25
160250xx03xxxx	眼損傷 瞼縁縫合術(瞼板縫合術を含む。)等	80	7.19	0.73	10	5.60	0.83	24	6.58	0.78	32	5.03	0.73	44	4.82	0.75	9	4.00	0.70	10	5.40	0.80	2	8.00	0.18
160250xx02xxxx	眼損傷 眼窩内異物除去術(深在性)等	86	5.91	0.66	16	5.50	0.60	7	4.71	1.08	22	5.77	0.78	28	4.32	0.56				7	4.71	0.71	1	2.00	
160250xx01xxxx	眼損傷 硝子体切除術等	326	12.23	0.62	22	10.18	0.63	72	13.15	0.65	99	11.21	0.79	91	11.26	0.60	11	9.27	0.86	17	11.18	0.70	4	13.75	0.58
160300xx99x0xx	喉頭・頸部気管損傷 手術なし 手術・処置等2 なし	32	5.41	1.07	13	6.77	1.12	51	3.82	0.93	50	3.24	0.58	80	3.65	1.03	13	12.08	0.68	11	4.91	0.74	5	6.60	0.99
160300xx99x1xx	喉頭・頸部気管損傷 手術なし 手術・処置等2 あり	2	4.50	0.16	2	2.00	0.00	2	21.50	1.28	15	9.60	1.12	24	8.38	1.25	2	2.00	0.00	1	2.00		2	15.00	0.09
160300xx97x0xx	喉頭・頸部気管損傷 手術あり 手術・処置等2 なし	86	4.95	0.84	11	4.91	0.56	64	4.44	0.67	77	4.32	0.93	92	4.21	0.73	5	9.20	0.79	12	6.75	1.06	7	5.14	1.28
160300xx97x1xx	喉頭・頸部気管損傷 手術あり 手術・処置等2 あり	16	9.13	1.07	4	26.50	0.59	8	17.25	1.05	6	12.00	0.69	17	20.94	1.02	1	16.00							
160350xx99x0xx	頸部損傷(喉頭・頸部気管損傷、頸椎頸髄損傷を除く) 手術なし 手術・処置等2 なし	26	4.58	0.57	8	5.38	0.54	26	4.08	0.50	34	6.88	0.85	39	8.05	1.79	8	7.13	0.83	7	8.57	0.45	5	9.40	1.04
160350xx99x1xx	頸部損傷(喉頭・頸部気管損傷、頸椎頸髄損傷を除く) 手術なし 手術・処置等2 あり	2	6.00	0.24										2	3.50	0.20							1	2.00	
160350xx97x0xx	頸部損傷(喉頭・頸部気管損傷、頸椎頸髄損傷を除く) 手術あり 手術・処置等2 なし	33	11.09	1.66	6	4.67	0.92	36	10.14	1.64	31	9.06	1.68	44	7.95	1.25	4	6.00	0.53	6	18.83	1.40	4	12.00	0.80
160350xx97x1xx	頸部損傷(喉頭・頸部気管損傷、頸椎頸髄損傷を除く) 手術あり 手術・処置等2 あり	11	17.36	0.59	1	12.00		10	29.70	1.12	7	8.00	0.49	7	30.71	1.08				2	49.00	1.36			
160400xx99x0xx	胸郭・横隔膜損傷 手術なし 手術・処置等2 なし	84	6.29	0.90	107	8.55	0.92	401	8.99	0.84	555	10.15	1.02	893	10.85	0.97	159	15.40	0.92	188	10.91	0.86	88	11.50	0.88
160400xx99x1xx	胸郭・横隔膜損傷 手術なし 手術・処置等2 あり	16	16.56	1.26	3	29.33	0.62	26	14.50	0.92	23	18.83	0.68	26	14.58	0.57	7	16.00	0.91	10	14.60	0.80	1	3.00	
160400xx97x0xx	胸郭・横隔膜損傷 その他の手術あり 手術・処置等2 なし	30	6.50	0.84	20	10.25	0.90	54	13.20	0.73	69	14.99	0.93	95	14.64	0.93	14	12.71	1.07	9	10.33	0.58	8	24.50	0.98
160400xx97x1xx	胸郭・横隔膜損傷 その他の手術あり 手術・処置等2 あり	13	22.92	1.17	2	35.50	1.10	24	33.67	0.82	22	37.86	0.80	30	34.23	0.67	2	62.00	1.14	5	25.80	0.31	1	14.00	
160400xx02x0xx	胸郭・横隔膜損傷 肋骨骨折観血的手術等 手術・処置等2 なし	5	28.40	0.66				3	15.67	0.52	1	10.00		2	24.50	0.84							2	11.00	0.13
160400xx02x1xx	胸郭・横隔膜損傷 肋骨骨折観血的手術等 手術・処置等2 あり	2	39.00	0.80				1	14.00		2	33.00	0.77	1	13.00		1	39.00		1	18.00				
160400xx01x0xx	胸郭・横隔膜損傷 血管結紮術 開胸又は開腹を伴うもの等 手術・処置等2 なし	1	14.00		3	16.00	0.11	1	12.00		1	8.00		1	11.00					1	7.00		1	24.00	
160400xx01x1xx	胸郭・横隔膜損傷 血管結紮術 開胸又は開腹を伴うもの等 手術・処置等2 あり	4	12.25	0.27	2	64.00	0.77	3	43.00	0.61	5	17.00	0.24	1	58.00										
160440xxxxxxxx	外耳・中耳損傷(異物を含む)	44	7.05	0.90	7	4.57	0.99	57	5.19	1.09	44	3.45	0.80	52	4.67	0.86	4	9.00	0.54	7	2.43	0.22	3	2.67	0.22
160450xx99x0xx	肺・胸部気管・気管支損傷 手術なし 手術・処置等2 なし	82	7.41	0.78	38	9.29	0.78	247	9.43	0.83	286	9.75	0.90	374	9.14	1.00	24	13.92	0.72	47	9.74	0.80	19	7.89	0.62
160450xx99x1xx	肺・胸部気管・気管支損傷 手術なし 手術・処置等2 あり	69	9.84	0.55	68	14.41	0.74	336	10.94	0.72	305	12.33	0.75	445	12.12	0.73	45	12.09	0.66	60	12.68	0.79	35	11.43	0.63
160450xx97x0xx	肺・胸部気管・気管支損傷 その他の手術あり 手術・処置等2 なし	28	16.14	1.22	7	6.71	1.24	61	10.93	0.87	52	11.90	0.74	70	11.91	0.97	8	8.63	0.57	11	13.00	1.03	5	8.60	0.61
160450xx97x1xx	肺・胸部気管・気管支損傷 その他の手術あり 手術・処置等2 あり	57	19.00	0.79	19	26.21	0.98	106	19.45	0.89	97	24.34	1.04	134	21.80	0.75	6	27.67	0.54	12	21.25	0.55	6	19.33	0.30
160450xx02x0xx	肺・胸部気管・気管支損傷 気管切開術等 手術・処置等2 なし																								
160450xx02x1xx	肺・胸部気管・気管支損傷 気管切開術等 手術・処置等2 あり	4	68.25	0.54				8	47.50	0.63	6	51.67	0.33	10	61.30	0.50				1	74.00				
160450xx01x0xx	肺・胸部気管・気管支損傷 肺切除術等 手術・処置等2 なし	1	22.00					7	12.29	0.58	5	9.00	0.44	4	17.00	0.63				1	5.00				
160450xx01x1xx	肺・胸部気管・気管支損傷 肺切除術等 手術・処置等2 あり	13	22.62	1.07	4	12.50	0.36	16	24.38	1.09	14	12.86	0.87	12	27.00	0.51	2	22.50	0.60	1	16.00		1	42.00	
160480xx99xxxx	心・大血管損傷 手術なし	4	7.50	1.03	2	21.00	1.21	1	3.00		3	12.00	0.90	7	14.00	0.92							1	18.00	
160480xx97xxxx	心・大血管損傷 手術あり	15	20.73	0.87	6	22.83	0.56	14	27.71	0.76	11	52.55	0.85	14	43.64	0.93									
160500xx99xxxx	食道・胃損傷 手術なし	22	3.36	0.63	5	5.00	0.82	19	3.53	0.66	24	3.63	0.57	37	4.51	1.63	7	7.86	1.64	14	4.79	0.72	4	3.00	0.67
160500xx97xxxx	食道・胃損傷 その他の手術あり	6	12.67	0.56	6	6.17	0.80	8	12.50	0.48	10	22.60	1.53	16	12.25	0.85	7	9.57	0.55	1	4.00		4	12.00	0.63
160500xx01xxxx	食道・胃損傷 食道異物摘出術等	89	4.31	0.95	28	4.00	0.67	122	4.68	1.00	123	4.54	0.98	160	5.21	1.46	23	4.96	0.94	31	5.39	0.66	13	5.69	0.94
160510xx99x0xx	肝・胆道損傷 手術なし 手術・処置等2 なし	38	10.29	0.66	23	9.39	0.60	73	10.62	0.79	104	8.89	0.70	132	9.14	0.70	7	16.71	0.57	15	11.47	0.63	6	6.83	0.71
160510xx99x1xx	肝・胆道損傷 手術なし 手術・処置等2 あり	2	12.00	0.59				2	19.50	0.11	3	14.33	0.28	2	11.00	0.51									
160510xx9700xx	肝・胆道損傷 手術あり 手術・処置等1 なし 手術・処置等2 なし	17	14.47	0.63	6	10.83	0.28	36	15.75	0.81	34	16.71	0.86	31	20.03	0.79	1	30.00		7	16.71	0.90			
160510xx9701xx	肝・胆道損傷 手術あり 手術・処置等1 なし 手術・処置等2 あり	15	21.40	0.92	4	34.50	0.61	9	23.78	0.77	18	42.17	0.89	14	44.71	0.75	2	20.00	0.71	1	40.00		1	8.00	
160510xx9710xx	肝・胆道損傷 手術あり 手術・処置等1 あり 手術・処置等2 なし	9	18.00	0.51	4	28.75	0.28	11	42.00	0.69	23	24.09	0.55	26	19.12	0.59				3	26.33	0.62			
160510xx9711xx	肝・胆道損傷 手術あり 手術・処置等1 あり 手術・処置等2 あり	11	27.73	0.65	3	29.33	0.91	14	36.64	0.70	11	46.45	0.77	9	48.00	0.78	1	19.00		1	18.00				
160520xx99x0xx	膵損傷 手術なし 手術・処置等2 なし	2	7.50	0.47				2	14.00	0.91	2	11.00	0.26	10	10.40	1.03	1	13.00		1	2.00		1	9.00	

※診断群分類は平成20年4月版を使用

診断群分類別在院日数の状況

診断群分類番号	診断群分類名称	平成20年度																					平成21年度																							
		平成15年度 新規DPC対象病院			平成16年度 新規DPC対象病院			平成18年度 新規DPC対象病院			平成20年度 新規DPC対象病院			平成21年度 新規DPC対象病院			平成18,19年度 新規DPC準備病院			平成20年度 新規DPC準備病院			平成15年度 新規DPC対象病院			平成16年度 新規DPC対象病院			平成18年度 新規DPC対象病院			平成20年度 新規DPC対象病院			平成21年度 新規DPC対象病院			平成18,19年度 新規DPC準備病院			平成20年度 新規DPC準備病院			平成21年度 新規DPC準備病院		
		件数	平均値	変動係数	件数	平均値	変動係数	件数	平均値	変動係数	件数	平均値	変動係数	件数	平均値	変動係数	件数	平均値	変動係数	件数	平均値	変動係数	件数	平均値	変動係数	件数	平均値	変動係数	件数	平均値	変動係数	件数	平均値	変動係数	件数	平均値	変動係数	件数	平均値	変動係数	件数	平均値	変動係数	件数	平均値	変動係数
160520xx99x1xx	膵損傷 手術なし 手術・処置等2 あり	3	27.67	0.34				1	36.00					3	21.00	1.13							2	43.50	0.41				1	14.00		2	63.50	0.26	2	42.50	0.58				1	50.00				
160520xx97x0xx	膵損傷 手術あり 手術・処置等2 なし	3	32.67	0.50				2	12.00	0.94	2	5.00	0.85	5	11.20	0.56	1	42.00					2	21.50	0.69	1	36.00								4	11.50	0.59							1	8.00	
160520xx97x1xx	膵損傷 手術あり 手術・処置等2 あり	3	57.00	0.69				3	46.33	0.86	10	26.60	0.48	9	58.44	0.77	1	44.00					5	58.60	0.45	1	7.00		7	35.71	0.74	5	44.40	0.81	9	57.44	0.52							1	18.00	
160530xx99x0xx	脾損傷 手術なし 手術・処置等2 なし	21	13.00	0.59	9	10.11	0.30	32	10.22	0.46	41	11.00	0.55	49	12.02	0.51	7	10.14	0.58	4	7.75	0.78	24	11.04	0.50	8	15.75	0.51	41	11.15	0.55	50	10.78	0.54	56	12.13	0.54	3	8.67	0.64	6	15.50	0.61	5	7.00	0.45
160530xx99x1xx	脾損傷 手術なし 手術・処置等2 あり				1	29.00		1	14.00		1	32.00		1	9.00														2	27.50	0.49	1	18.00		1	13.00										
160530xx97x0xx	脾損傷 その他の手術あり 手術・処置等2 なし	20	16.05	0.58	3	7.33	0.34	24	18.04	0.75	18	14.50	0.50	30	16.33	0.40	3	12.00	0.33	6	18.00	0.67	19	20.05	0.81	11	15.27	0.40	30	15.50	0.35	24	16.88	0.49	24	11.33	0.46	2	26.50	0.51	3	17.00	0.51	2	29.00	0.88
160530xx97x1xx	脾損傷 その他の手術あり 手術・処置等2 あり	3	18.33	0.59	1	32.00		5	47.60	0.67	6	20.83	0.38	10	33.00	0.87	1	21.00		1	23.00		4	27.00	0.60	1	20.00		4	45.50	0.67	5	35.40	0.78	15	28.87	0.69				2	8.00	0.53			
160530xx01x0xx	脾損傷 脾摘出術等 手術・処置等2 なし	2	7.50	0.09	3	9.00	0.73	10	11.80	0.38	10	21.40	0.78	20	14.90	0.58	2	17.00	0.08	2	9.00	0.16	1	12.00		3	8.00	0.70	11	18.36	0.79	18	14.56	0.50	13	16.31	0.49				3	17.33	0.43	3	14.33	0.52
160530xx01x1xx	脾損傷 脾摘出術等 手術・処置等2 あり	4	32.00	0.97	1	27.00		7	30.57	0.52	8	35.88	1.33	11	15.55	0.48				5	19.20	0.28	9	29.00	0.81	2	54.50	1.08	10	31.80	0.63	19	36.42	0.98	12	28.33	0.57	1	18.00					2	18.00	0.24
16054xxx99x0xx	腸管損傷(胃以外) 手術なし 手術・処置等2 なし	6	4.17	0.70	3	5.00	0.72	11	5.73	0.66	25	6.28	0.99	32	7.72	1.12	4	10.00	0.88	7	6.29	0.82	12	5.17	1.03	6	6.67	1.08	12	16.25	1.10	16	6.38	0.97	29	6.55	0.69	6	3.83	0.51	9	9.56	0.89	6	16.67	1.00
16054xxx99x1xx	腸管損傷(胃以外) 手術なし 手術・処置等2 あり													1	33.00																	1	70.00													
16054xxx97x0xx	腸管損傷(胃以外) 手術あり 手術・処置等2 なし	17	15.82	0.54	11	17.64	0.59	72	9.46	0.81	46	13.89	0.83	93	15.59	0.96	6	13.83	0.59	10	8.00	0.94	21	15.24	0.77	11	9.09	0.73	57	11.96	0.77	67	11.24	0.79	73	13.48	0.74	8	11.50	0.82	10	10.90	0.70	8	12.00	0.83
16054xxx97x1xx	腸管損傷(胃以外) 手術あり 手術・処置等2 あり	9	42.00	0.96	4	32.75	0.53	17	33.29	0.69	14	30.00	0.66	19	33.47	0.80	4	27.25	0.57	4	31.50	0.50	10	46.30	0.56	2	93.50	0.95	15	34.00	0.55	22	29.55	0.70	33	27.33	0.66	2	73.00	0.04	5	22.00	0.57	2	64.50	0.21
160570xx99x0xx	腹部血管損傷 手術なし 手術・処置等2 なし	3	5.33	0.22	1	6.00		5	11.80	0.84	3	16.67	0.54	4	12.50	0.72				1	4.00		3	6.67	0.75				4	10.25	0.52	4	14.75	1.55	3	25.67	1.40	1	7.00		1	2.00				
160570xx99x1xx	腹部血管損傷 手術なし 手術・処置等2 あり	1	48.00																							1	9.00																			
160570xx97x0xx	腹部血管損傷 手術あり 手術・処置等2 なし	8	19.25	0.67	1	3.00		4	16.25	0.28	12	19.00	0.49	11	18.36	0.59				5	27.80	0.59	6	19.67	0.74	3	17.33	0.92	18	18.50	0.81	13	33.62	0.94	13	25.23	0.86				3	17.33	1.03			
160570xx97x1xx	腹部血管損傷 手術あり 手術・処置等2 あり	5	44.20	0.85	4	45.75	0.60	8	30.75	0.49	8	30.13	0.83	9	29.11	0.78				3	24.67	0.50	9	20.89	0.51				7	43.14	1.01	12	39.67	0.83	8	28.75	0.72	1	33.00		5	21.40	0.95	2	23.00	0.06
160575xx99x0xx	その他腹腔内臓器の損傷 手術なし 手術・処置等2 なし	6	8.17	0.66	4	4.50	0.84	16	8.69	0.87	24	8.96	0.84	30	9.03	0.83	4	15.00	0.62	5	21.80	0.80	10	6.90	0.57	4	18.75	1.40	20	7.10	0.69	23	7.43	0.59	39	9.23	0.95	2	6.50	0.11	5	10.60	0.86			
160575xx99x1xx	その他腹腔内臓器の損傷 手術なし 手術・処置等2 あり							1	8.00		1	20.00								1	10.00		2	32.50	0.02				1	33.00		1	17.00		3	34.00	0.19									
160575xx97x0xx	その他腹腔内臓器の損傷 手術あり 手術・処置等2 なし	10	16.50	0.66	9	21.22	0.73	14	17.57	0.71	24	17.79	0.69	29	18.93	0.57				5	11.40	0.24	12	16.75	0.52	9	20.33	0.66	20	12.95	0.44	34	17.24	0.81	46	22.11	0.79	1	37.00		5	29.40	0.66	2	16.50	0.56
160575xx97x1xx	その他腹腔内臓器の損傷 手術あり 手術・処置等2 あり	14	42.86	0.77	3	23.00	0.48	29	30.34	1.04	25	28.20	0.71	28	39.86	0.94	4	18.25	0.70	3	28.67	0.67	12	33.08	0.76	4	31.25	1.00	30	41.17	0.70	20	36.30	0.40	31	31.39	0.79	2	23.00	0.06	7	24.43	0.64	4	27.50	0.85
160580xx99x0xx	腹壁損傷 手術なし 手術・処置等2 なし	51	7.45	1.88	71	9.07	0.82	258	8.94	1.25	360	9.64	1.08	596	10.21	1.08	115	11.40	0.98	115	13.12	1.22	40	4.25	0.88	59	11.95	0.95	240	8.86	1.08	389	8.87	1.13	535	9.74	1.08	107	12.68	1.06	102	9.94	0.90	60	9.48	0.87
160580xx99x1xx	腹壁損傷 手術なし 手術・処置等2 あり	1	30.00		1	64.00		2	31.50	0.20	3	6.67	0.61	7	7.86	0.42				1	4.00								3	9.67	0.62	3	27.33	0.85				3	4.33	0.35	3	55.00	0.95	1	2.00	
160580xx97x0xx	腹壁損傷 手術あり 手術・処置等2 なし	17	10.94	0.65	7	6.71	0.32	50	9.44	0.96	51	10.41	1.08	77	12.16	1.19	7	16.57	1.02	15	10.40	1.12	16	8.75	0.84	17	8.47	1.01	47	10.17	0.95	53	9.96	0.95	87	12.46	0.96	14	10.86	0.64	14	6.07	0.75	7	8.71	0.63
160580xx97x1xx	腹壁損傷 手術あり 手術・処置等2 あり				1	13.00		2	29.00	0.68	5	12.40	0.50	2	11.50	0.18							4	22.25	0.74	1	7.00		5	21.00	0.79	5	70.40	1.15	8	19.38	0.68									
160590xx99xxxx	四肢神経損傷 手術なし	5	5.80	0.96	2	30.00	0.14	5	8.20	0.64	9	7.11	1.27	7	21.86	0.83				1	21.00		1	10.00					1	9.00		6	13.00	0.92	5	6.20	0.72				1	16.00		1	41.00	
160590xx97xxxx	四肢神経損傷 手術あり	88	8.67	0.96	38	11.16	1.05	139	7.45	1.14	228	9.97	1.36	215	12.13	1.31	17	11.94	1.20	34	6.32	0.80	82	6.15	0.86	38	10.61	1.07	143	8.38	1.35	217	7.49	1.08	206	8.51	1.37	23	13.83	1.00	22	11.09	1.32	12	7.08	0.71
160600xx99xxxx	四肢血管損傷 手術なし	2	3.50	0.20	1	5.00		5	6.00	0.41	6	14.67	1.16	5	8.20	0.53				5	16.20	1.22	5	11.60	0.91	2	3.50	0.20	3	11.33	0.42	4	7.75	0.80	6	8.33	0.71				2	10.50	0.74	1	16.00	
160600xx97xxxx	四肢血管損傷 手術あり	44	15.73	1.16	12	16.67	1.72	66	11.73	0.90	87	14.57	1.31	79	10.91	1.07	7	12.00	0.90	9	6.89	0.84	45	13.98	1.49	16	17.25	0.85	52	17.52	1.39	75	17.35	1.65	97	12.20	1.35	2	11.00	0.13	6	17.00	0.84	1	11.00	
160610xx99xxxx	四肢筋腱損傷 手術なし	147	15.72	1.52	131	13.03	0.98	406	13.12	0.97	561	12.54	0.90	750	14.95	1.05	109	15.37	0.87	103	16.79	0.99	128	13.26	0.94	120	13.03	0.82	390	13.53	0.97	548	14.65	1.06	725	13.12	0.99	121	16.16	0.79	109	16.49	0.93	48	17.73	1.33
160610xx97xxxx	四肢筋腱損傷 その他の手術あり	137	11.95	0.85	164	14.20	1.05	568	12.30	1.11	850	13.18	0.98	1170	13.82	1.04	206	18.29	0.94	212	15.30	1.00	160	10.62	0.91	160	13.08	0.87	670	11.54	1.04	858	13.18	1.04	1112	12.78	1.08	163	16.21	0.91	198	14.22	1.01	103	15.52	1.05
160610xx02xxxx	四肢筋腱損傷 腱縫合術等	244	14.80	1.04	133	14.52	1.05	502	10.98	1.15	681	11.53	1.07	850	15.98	1.12	114	15.82	1.00	295	25.33	0.63	252	16.79	1.02	135	15.30	1.13	476	11.47	1.15	662	11.95	1.12	885	14.49	1.16	132	17.30	0.92	307	25.27	0.64	60	14.60	1.27
160610xx01xxxx	四肢筋腱損傷 靱帯断裂形成手術等	395	21.64	0.63	122	26.30	0.81	496	21.87	0.78	638	24.50	0.85	862	25.43	0.80	91	24.68	0.85	140	27.50	0.70	423	21.77	0.63	94	21.22	0.83	556	23.33	0.77	744	26.84	0.76	1011	24.00	0.81	86	23.49	0.73	170	25.18	0.77	62	24.02	0.81
160620xx99xxxx	肘、膝の外傷(スポーツ障害等を含む。) 手術なし	65	13.57	0.90	66	11.41	0.84	101	9.48	0.88	235	10.33	1.09	347	10.34	1.05	61	12.95	0.78	49	10.08	1.01	50	14.54	1.03	64	10.23	0.96	117	9.19	0.92	205	10.89	0.90	323	9.44	1.13	67	16.42	0.97	48	12.48	0.83	17	14.88	0.78
160620xx97xxxx	肘、膝の外傷(スポーツ障害等を含む。) その他の手術あり	371	10.79	0.95	118	8.75	1.49	297	8.48	0.86	412	10.66	1.27	672	9.95	1.20	98	7.41	0.71	133	10.71	0.95	349	11.01	1.08	142	8.30	1.24	286	9.03	0.84	375	10.59	1.14	616	7.33	1.56	121	9.30	1.30	104	11.17	1.20	48	6.73	0.95
160620xx02xxxx	肘、膝の外傷(スポーツ障害等を含む。) 関節内異物(挿入物)除去術等	34	9.18	0.70	16	7.94	0.87	61	5.23	0.78	51	7.14	0.82	72	5.15	0.49	10	12.20	1.44	33	4.82	0.43	33	9.24	0.62	13	10.54	1.77	51	5.53	0.54	49	6.14	0.68	64	5.50	0.48	12	5.75	0.73	23	4.61	0.32	4	6.25	0.53
160620xx01xxxx	肘、膝の外傷(スポーツ障害等を含む。) 腱縫合術等	1766	14.80	0.69	905	11.17	0.80	3198	12.25	0.79	3844	12.02	0.80	5451	12.41	0.80	829	14.93	0.80	947	11.42	0.85	1790	14.22	0.67	948	10.95	0.81	3444	11.88	0.76	3640	12.24	0.75	5395	11.79	0.79	771	15.19	0.83	903	11.21	0.66	401	11.67	0.81
160640xx99xxxx	外傷性切断 手術なし	6	29.00	1.01				3	20.00	1.09	9	30.00	1.31	14	55.00	0.87	3	24.67	1.59	5	38.40	1.54	4	35.00	1.07				10	13.70	0.78	9	21.22	0.81	11	13.45	1.05	2	17.00	0.92						
160640xx97xxxx	外傷性切断 その他の手術あり	45	13.27	1.04	15	16.67	0.99	53	13.09	1.15	89	14.43	0.87	95	15.75	1.07	14	33.29	1.15	26	10.42	0.68	55	14.29	1.43	30	20.40	0.92	57	12.25	1.20	85	16.20	1.12	81	9.33	1.11	13	17.69	1.67	16	22.44	1.11			
160640xx02xxxx	外傷性切断 四肢切断術等	31	14.74	1.30	10	19.00	1.05	46	18.17	1.44	50	18.08	1.24	76	15.46	1.15	5	75.20	0.74	21	19.71	1.05	29	16.52	0.93	11	12.64	1.12	41	19.76	0.96	63	14.97	1.39	76	19.84	1.26	8	24.25	0.92	9	28.44	0.84	2	6.00	0.24
160640xx01xxxx	外傷性切断 切断四肢再接合術	70	20.04	0.94	13	30.62	0.67	33	21.91	0.85	88	25.26	0.81	73	23.90	0.70	4	28.50	0.53	9	12.00	0.45	64	21.36	0.62	12	28.83	0.68	38	27.18	1.08	55	24.35	0.81	74	22.12	0.78				12	26.92	0.92	2	17.50	0.44
160650xx99xxxx	コンパートメント症候群 手術なし	55	28.93	0.83	31	38.77	1.19	253	30.11	0.68	301	31.60	0.91	730	33.40	0.80	184	35.04	0.70	145	36.59	0.79	46	32.02	0.92	55	33.62	0.90	322	29.36	0.82	400	31.80	0.86	691	33.93	0.76	259	36.17	0.80	199	33.82	0.68	56	42.05	1.08
160650xx97xxxx	コンパートメント症候群 手術あり	27	33.67	0.81	21	27.43	0.95	67	33.42	0.91	84	43.94	0.85	160	53.99	0.91	25	53.44	0.73	11	68.36	0.81	17	26.41	1.20	20	46.25	0.63	62	44.18	0.72	84	40.15	0.96	101	48.77	0.85	53	65.98	0.66	32	48.91	0.92	20	57.45	1.02
160660xx99xxxx	皮下軟部損傷・挫滅損傷、開放創 手術なし	36	9.39	1.20	56	10.70	0.79	239	10.78	0.90	380	11.84	0.92	631	12.29	0.98	112	14.97	1.07	115	11.75	0.85	32	7.72	0.76	57	12.35	0.78	246	11.70	0.95	409	11.14	0.90	594	11.35	1.01	108	13.23	1.05	133	13.14	1.05	75	15.08	0.91
160660xx970xxx	皮下軟部損傷・挫滅損傷、開放創 手術あり 手術・処置等1 なし	107	9.33	1.09	80	13.00	1.64	378	10.06	1.08	495	11.84	1.17	727	11.02	1.13	85	14.86	1.21	96	11.03	1.62	123	10.44	1.09	66	9.33	0.97	363	11.00	1.17	512	11.82	1.18	600	11.24	1.11	86	15.50	0.96	126	11.37	1.15	58	12.79	0.97
160660xx971xxx	皮下軟部損傷・挫滅損傷、開放創 手術あり 手術・処置等1 あり	18	27.28	0.86	10	30.90	0.93	49	25.86	0.73	76	25.51	0.67	110	30.97	0.77	5	18.00	0.82	8	20.38	0.60	35	34.06	0.85	21	32.48	0.60	81	22.48	0.86	80	25.25	0.92	83	25.96	0.76	7	19.86	1.30	10	34.00	0.64	5	20.80	0.68
160690xx99xxxx	胸椎、腰椎以下骨折損傷(胸・腰髄損傷を含む。) 手術なし	388	16.22	1.06	543	25.53	0.67	2600	22.63	0.73	3759	24.09	0.69	5320	25.72	0.67	1079	27.98	0.65	958	26.39	0.70	449	16.70	1.18	618	24.72	0.65	2657	21.69	0.76	3763	23.78	0.67	5203	25.06	0.68	1114	28.59	0.69	959	28.02	0.67	640	27.27	0.62
160690xx97xxxx	胸椎、腰椎以下骨折損傷(胸・腰髄損傷を含む。) その他の手術あり	61	22.66	0.99	53	28.02	0.79	154	24.68	0.76	254	24.49	0.74	339	28.53	0.78	52	28.79	0.64	38	36.79	0.88	50	20.32	1.22	55	23.82	0.76	178	27.81	0.97	236	28.67	0.85	357	27.68	0.83	39	32.74	0.64	43	37.79	0.80	36	38.97	0.74
160690xx01xxxx	胸椎、腰椎以下骨折損傷(胸・腰髄損傷を含む。) 椎弓切除術等	134	40.90	0.67	46	47.39	0.69	207	46.12	0.64	231	46.34	0.63	217	54.94	0.59	18	36.17	0.49	35	38.54	0.60	158	38.15	0.50	51	44.22	0.52	238	42.94	0.64	225	46.29	0.52	248	50.71	0.60	27	48.48	0.70	50	47.48	0.74	22	46.27	0.65
160700xx99xxxx	鎖骨骨折、肩甲骨骨折 手術なし	21	7.19	1.28	21	17.67	0.82	101	11.72	0.96	148	13.09	0.89	230	14.45	1.01	58	17.84	0.89	42	17.10	1.05	27	5.70	0.97	27	13.74	0.89	78	12.71	1.21	140	11.86	1.10	208	13.45	0.95	41	19.93	1.01	51	13.02	0.88	20	12.95	0.99
160700xx97xx0x	鎖骨骨折、肩甲骨骨折 手術あり 副傷病なし	115	8.10	0.78	250	8.89	1.58	1015	7.36	0.97	1460	8.40	1.01	1969	9.17	1.10	263	10.27	1.05	333	9.77	1.30	120	8.95	1.27	278	8.01	0.86	1065	7.22	1.14	1485	7.93	1.00	2000	7.97	1.05	234	10.84	1.11	362	9.65	1.20	167	9.23	1.09
160700xx97xx1x	鎖骨骨折、肩甲骨骨折 手術あり 副傷病あり	21	17.81	0.90	35	19.46	1.03	142	13.61	0.77	284	14.92	0.90	256	16.68	0.80	36	23.17	0.92	43	13.93	0.82	28	16.57	1.22	43	18.23	0.84	197	14.56	0.90	302	14.06	0.79	406	14.37	0.87	41	21.20	0.72	40	15.38	0.66	22	22.09	0.62
160710xxxxxxxx	鎖骨骨折、肩甲骨骨折の開放骨折				1	51.00		7	18.86	0.74	5	19.40	0.76	5	13.00	0.63				1	37.00		2	18.00	1.26	1	21.00		5	6.60	0.44	12	8.92	0.88	7	19.00	0.33	2	24.50	0.14	1	4.00				
160720xx99xxxx	肩関節周辺の骨折脱臼 手術なし	33	14.27	1.02	47	19.11	0.89	156	19.27	1.02	262	22.27	0.86	388	20.54	0.95	88	27.55	0.84	84	17.76	0.88	24	11.21	1.06	45	17.67	0.99	159	19.71	0.90	254	19.56	0.98	317	22.29	0.89	80	27.46	1.06	80	21.56	0.85	43	26.51	1.04
160720xx97xxxx	肩関節周辺の骨折脱臼 その他の手術あり	152	8.77	0.99	123	9.30	1.57	515	8.83	1.32	535	9.67	1.24	789	11.42	1.29	116	16.26	1.41	120	12.70	1.27	154	8.55	0.98	114	8.42	1.03	500	7.90	1.23	585	9.21	1.27	807	9.38	1.37	92	14.54	1.18	153	10.95	1.30	51	14.06	1.18
160720xx01xx0x	肩関節周辺の骨折脱臼 骨折観血的手術 肩甲骨、上腕、大腿等 副傷病なし	265	12.85	0.94	203	17.72	0.75	821	16.43	0.90	953	18.10	0.81	1517	20.91	0.91	186	24.28	0.88	205	23.72	0.76	218	13.86	0.95	229	21.37	0.85	815	15.88	0.89	993	18.51	0.88	1276	18.65	0.90	178	22.95	0.86	208	21.32	0.83	93	23.59	0.75
160720xx01xx1x	肩関節周辺の骨折脱臼 骨折観血的手術 肩甲骨、上腕、大腿等 副傷病あり	24	21.92	0.65	30	33.23	0.52	127	26.46	0.72	173	29.84	0.60	94	37.50	0.55	17	34.12	0.70	13	40.08	0.61	12	28.17	0.85	38	29.71	0.64	157	27.04	0.68	206	30.70	0.65	295	30.57	0.62	13	42.77	0.33	18	31.44	0.73	4	37.00	0.63
160730xxxxxxxx	肩関節周辺開放骨折	6	14.83	0.86	5	33.60	0.85	15	18.47	0.80	27	35.41	0.77	26	32.92	0.88	3	22.00	0.67	4	49.00	0.54	10	23.00	0.80	4	20.75	0.50	15	34.60	1.13	20	22.25	0.79	26	41.73	0.82	6	38.50	0.84	4	26.25	0.84			
160740xx99xxxx	肘関節周辺の骨折・脱臼 手術なし	6	4.83	0.70	10	7.10	0.83	31	13.48	1.24	70	13.59	1.29	92	13.04	1.44	8	22.00	1.00	11	25.00	0.78	12	4.67	0.84	11	18.00	1.04	30	8.07	1.02	49	15.45	1.35	60	11.82	1.13	9	15.89	0.78	24	15.71	1.34	5	10.00	0.85
160740xx97xx0x	肘関節周辺の骨折・脱臼 手術あり 副傷病なし	379	7.33	1.19	427	8.31	1.61	1658	6.87	1.28	2176	7.75	1.34	2784	8.42	1.39	274	11.13	1.38	444	9.02	1.38	378	6.50	1.56	447	7.98	1.67	1687	6.47	1.53	2141	7.41	1.35	2796	7.47	1.40	243	11.94	1.23	430	8.78	1.43	227	10.67	1.32
160740xx97xx1x	肘関節周辺の骨折・脱臼 手術あり 副傷病あり	13	16.23	1.15	24	24.71	0.79	109	15.21	0.84	152	17.82	0.83	106	23.76	0.90	8	21.88	0.47	16	30.13	0.77	19	20.32	0.94	43	15.91	1.04	138	14.62	0.79	184	17.06	1.00	261	16.71	0.90	19	36.84	1.14	10	22.40	0.89	3	46.33	0.80
160750xxxxxxxx	肘関節周辺開放骨折	22	16.64	1.15	19	28.11	0.83	50	23.02	0.92	49	18.90	0.99	78	24.54	1.09	16	13.44	1.05	8	31.38	1.32	19	10.37	0.90	13	26.69	1.02	45	21.29	1.00	74	18.42	0.93	77	19.48	1.04	9	28.89	0.96	8	19.63	1.02	4	19.00	1.28
160760xx99xxxx	前腕の骨折 手術なし	5	3.60	0.70	7	11.86	0.99	31	7.26	1.12	49	14.22	0.91	101	16.04	0.98	18	11.72	1.11	28	23.32	1.13	8	17.13	1.56	14	15.07	0.87	30	9.80	1.55	52	14.96	0.89	72	15.89	1.24	28	19.00	1.00	16	16.44	0.85	17	26.12	0.84
160760xx97xx0x	前腕の骨折 手術あり 副傷病なし	271	7.70	1.13	536	8.16	1.15	2029	7.48	1.18	2846	8.08	0.95	3481	9.29	1.20	409	12.63	1.05	605	9.91	1.17	298	5.93	0.87	611	8.60	1.15	2303	7.09	1.06	2932	8.29	1.14	3772	8.21	1.16	449	10.65	1.06	645	9.28	1.13	285	10.01	1.29
160760xx97xx1x	前腕の骨折 手術あり 副傷病あり	15	17.67	0.83	27	14.04	0.94	100	12.26	0.88	134	12.04	0.79	106	16.29	0.74	13	21.23	0.63	8	20.88	1.16	20	12.90	0.80	37	10.92	0.92	135	13.70	0.80	175	14.74	0.86	274	12.78	0.89	17	10.94	0.73	14	15.79	0.79	7	28.00	1.23
160770xxxxxxxx	前腕開放骨折	33	18.76	1.04	28	18.96	1.00	115	11.90	1.04	184	15.92	1.22	163	16.69	1.08	25	24.16	0.97	25	20.44	0.86	35	13.89	0.98	30	11.90	1.13	118	16.01	0.94	167	16.57	1.19	206	19.98	1.09	17	24.00	0.80	19	15.21	1.16	11	25.64	1.04
160780xx99xxxx	手関節周辺骨折脱臼 手術なし	5	10.80	0.82	3	10.33	0.62	8	5.75	0.88	22	13.09	1.20	46	9.48	1.29	5	9.40	1.26	11	9.73	1.64	1	2.00		6	8.67	1.47	14	9.93	0.65	16	11.25	1.23	36	8.78	1.13	11	9.64	0.90	9	11.56	1.30	2	27.00	0.84
160780xx97xxxx	手関節周辺骨折脱臼 手術あり	197	5.94	1.06	269	5.76	1.14	932	5.61	1.25	1368	5.88	1.26	1784	6.79	1.38	235	8.23	1.62	271	7.50	1.44	225	5.67	1.30	271	5.87	1.22	961	5.80	1.16	1405	5.78	1.22	1745	5.96	1.22	245	9.86	1.49	262	7.35	2.21	150	9.22	1.65
160790xxxxxxxx	手関節周辺開放骨折	63	11.81	1.16	70	16.01	1.16	176	12.24	1.33	279	11.82	1.09	314	15.29	1.31	27	10.96	1.37	55	14.25	1.40	57	14.81	1.36	50	14.98	1.02	186	11.03	1.09	262	12.13	1.18	328	13.09	1.12	30	14.20	0.89	69	13.20	1.32	26	16.96	1.15
160800xx99xxxx	股関節大腿近位骨折 手術なし	163	18.75	1.27	222	25.39	0.84	787	22.31	0.95	1048	22.10	0.93	1489	23.03	0.95	285	23.42	1.02	282	22.74	0.96	153	19.00	1.18	187	25.75	0.88	711	20.08	0.96	1038	20.66	0.97	1517	21.71	0.95	262	21.11	1.01	304	20.50	1.05	154	28.29	0.91
160800xx97xxxx	股関節大腿近位骨折 その他の手術あり	261	16.40	1.33	192	25.05	0.76	896	22.50	1.03	1133	22.62	0.96	1562	25.52	0.97	215	28.26	0.94	312	25.16	0.88	254	17.01	1.37	224	23.71	0.86	881	19.23	0.96	1129	21.85	0.88	1395	23.55	0.96	193	29.69	0.93	282	24.93	1.05	133	20.86	1.12

※診断群分類は平成20年4月版を使用

診断群分類別在院日数の状況

診断群分類番号	診断群分類名称	平成20年度																					平成21年度																							
		平成15年度 新規DPC対象病院			平成16年度 新規DPC対象病院			平成18年度 新規DPC対象病院			平成20年度 新規DPC対象病院			平成21年度 新規DPC対象病院			平成18,19年度 新規DPC準備病院			平成20年度 新規DPC準備病院			平成15年度 新規DPC対象病院			平成16年度 新規DPC対象病院			平成18年度 新規DPC対象病院			平成20年度 新規DPC対象病院			平成21年度 新規DPC対象病院			平成18,19年度 新規DPC準備病院			平成20年度 新規DPC準備病院			平成21年度 新規DPC準備病院		
		件数	平均値	変動係数	件数	平均値	変動係数	件数	平均値	変動係数	件数	平均値	変動係数	件数	平均値	変動係数	件数	平均値	変動係数	件数	平均値	変動係数	件数	平均値	変動係数	件数	平均値	変動係数	件数	平均値	変動係数	件数	平均値	変動係数	件数	平均値	変動係数	件数	平均値	変動係数	件数	平均値	変動係数	件数	平均値	変動係数
160800xx02xxxx	股関節大腿近位骨折 関節脱臼観血的整復術 肩、股、膝等	520	34.19	0.75	1336	32.20	0.57	4879	29.79	0.63	6311	31.50	0.57	8238	35.15	0.59	943	38.92	0.55	1244	37.17	0.66	572	32.43	0.62	1317	30.89	0.55	5108	29.20	0.60	6548	31.18	0.57	8198	33.48	0.57	990	40.22	0.57	1281	34.32	0.58	664	37.86	0.60
160800xx01xxxx	股関節大腿近位骨折 人工骨頭挿入術 肩、股	237	36.19	0.53	603	34.59	0.51	2175	31.58	0.53	2844	34.45	0.54	3672	37.68	0.58	417	41.39	0.49	487	39.81	0.55	256	33.36	0.50	665	32.53	0.50	2402	30.72	0.55	3048	33.66	0.51	3824	34.75	0.54	418	41.95	0.55	585	37.82	0.58	297	40.61	0.57
160810xxxxxxxx	股関節大腿近位開放骨折	24	35.71	0.97	13	36.31	0.66	41	29.44	0.96	43	44.33	0.76	65	37.45	0.92	9	38.11	0.77	10	49.50	0.62	22	36.50	0.82	3	36.00	0.45	31	24.74	0.92	35	44.03	1.10	50	39.06	0.81	2	62.50	1.28	9	48.33	0.75	7	25.00	0.48
160820xx99xxxx	膝関節周辺骨折・脱臼 手術なし	27	12.70	1.08	80	25.68	0.86	270	25.74	0.87	471	26.20	0.80	646	27.55	0.82	145	31.10	0.77	138	29.81	0.90	41	18.63	0.98	73	27.42	0.59	258	23.39	0.92	469	24.97	0.78	631	26.03	0.79	137	27.93	0.83	130	29.02	0.74	80	30.19	0.79
160820xx97xxxx	膝関節周辺骨折・脱臼 その他の手術あり	67	17.48	2.01	135	9.81	1.24	441	11.61	1.42	667	11.43	1.26	916	12.86	1.43	127	16.09	1.32	134	14.23	1.24	77	12.27	1.29	116	9.44	0.93	459	8.42	1.23	636	10.38	1.26	865	11.73	1.37	111	16.48	1.29	143	14.52	1.28	73	19.32	1.51
160820xx01xxxx	膝関節周辺骨折・脱臼 骨折観血的手術等	141	33.11	0.87	224	36.53	0.69	779	32.97	0.75	1096	35.67	0.71	1385	40.26	0.68	149	42.48	0.63	208	36.97	0.70	141	34.70	0.71	257	34.88	0.73	940	32.27	0.76	1101	33.35	0.71	1400	36.83	0.72	179	44.22	0.62	210	40.21	0.69	96	41.17	0.65
160830xx99xxxx	膝関節周辺開放骨折 手術なし	1	8.00					1	44.00		8	46.75	1.02	6	35.83	0.51	1	45.00		1	72.00		1	26.00		2	14.00	0.91	1	19.00		3	71.33	0.81	5	25.80	0.64				1	173.00		2	34.00	0.79
160830xx97xxxx	膝関節周辺開放骨折 その他の手術あり	22	14.68	1.12	11	28.64	0.90	50	27.30	1.03	53	17.89	1.01	81	22.95	1.28	8	24.13	1.35	15	29.40	1.14	29	24.07	1.27	5	21.40	1.30	51	20.33	0.98	64	18.09	1.22	64	17.09	1.30	7	10.43	1.35	15	23.33	1.49	4	39.75	1.21
160830xx02xxxx	膝関節周辺開放骨折 骨折観血的手術 鎖骨、膝蓋骨、手(舟状骨を除く。)、足、指(手、足)その他	7	23.29	1.24	2	33.00	0.47	17	31.00	0.59	20	30.20	0.67	26	34.35	0.76	1	27.00		8	30.00	0.58	4	16.50	0.85	2	21.00	0.34	17	31.59	1.07	17	28.76	0.82	29	31.28	0.87	1	73.00		4	32.25	0.17	2	25.00	0.91
160830xx01xxxx	膝関節周辺開放骨折 骨折観血的手術 肩甲骨、上腕、大腿等	15	51.20	0.72	4	88.50	0.64	18	46.22	0.82	22	52.45	0.55	42	70.50	0.53	2	33.50	0.15	4	54.00	0.34	11	56.27	0.70	5	82.00	0.46	26	52.81	0.57	27	53.59	0.57	32	67.72	0.61	1	74.00		6	26.33	0.78	2	29.00	0.73
160835xx99xxxx	下腿足関節周辺骨折 手術なし	25	18.92	1.50	30	22.87	1.18	90	19.20	1.10	195	21.52	1.06	225	25.69	0.93	42	25.14	0.91	40	21.35	0.90	15	18.67	1.09	20	25.50	0.83	120	27.32	0.94	159	21.14	1.12	222	22.49	1.03	56	26.00	0.94	46	24.57	0.98	22	22.36	0.83
160835xx97xxxx	下腿足関節周辺骨折 その他の手術あり	41	6.66	0.53	83	7.96	2.22	367	6.42	0.98	533	8.01	1.53	630	8.81	1.40	100	8.71	1.38	103	9.13	1.33	51	8.22	1.13	106	5.97	0.81	387	6.82	1.09	513	7.41	0.95	653	7.18	1.01	94	9.63	1.59	85	9.65	1.44	41	10.20	1.21
160835xx01xxxx	下腿足関節周辺骨折 骨折経皮的鋼線刺入固定術 前腕、下腿等	78	30.03	0.78	158	29.94	0.82	607	27.59	0.80	862	29.65	0.83	943	32.76	0.83	122	36.26	0.79	135	36.49	0.87	81	24.67	1.01	143	31.31	0.81	698	26.08	0.90	858	28.94	0.81	1057	31.01	0.81	140	36.33	0.69	157	35.20	0.76	60	36.75	0.79
160840xx99xxxx	下腿足関節周辺開放骨折 手術なし	1	26.00					4	21.50	1.08	6	30.00	0.90	10	28.20	0.62										1	2.00		4	11.00	0.79	9	13.44	0.71	5	22.20	0.55	4	44.50	1.12				1	15.00	
160840xx97xxxx	下腿足関節周辺開放骨折 その他の手術あり	15	12.47	0.72	17	7.76	0.66	73	10.93	1.27	76	13.92	0.87	109	11.72	1.25	14	16.64	0.89	14	22.57	1.64	16	12.50	0.78	16	7.56	0.80	81	12.28	2.14	93	11.85	1.09	115	10.04	0.94	3	36.00	1.54	9	10.67	0.83	10	20.00	2.06
160840xx02xxxx	下腿足関節周辺開放骨折 四肢切断術 上腕、前腕、手、大腿、下腿、足等							5	45.60	0.69	1	3.00		7	18.86	0.94				1	100.00								6	38.33	1.12	2	37.50	0.81	10	50.90	1.47							1	9.00	
160840xx01xxxx	下腿足関節周辺開放骨折 骨折観血的手術 鎖骨、膝蓋骨、手(舟状骨を除く。)、足、指(手、足)その他等	36	43.92	0.84	28	57.39	0.58	116	48.87	0.77	120	46.88	0.85	158	53.12	0.69	11	68.27	0.66	17	55.18	0.93	48	46.83	0.75	24	51.71	0.67	129	48.22	0.68	140	50.26	0.68	164	59.32	0.65	20	50.30	0.68	25	47.20	0.59	10	63.40	0.67
160850xx99xxxx	足関節・足部の骨折、脱臼 手術なし	24	10.96	0.98	46	21.89	0.81	172	22.88	0.87	297	24.47	0.81	372	26.58	0.79	99	30.26	0.77	81	27.73	0.74	25	10.64	1.39	51	26.78	0.70	146	19.87	0.90	256	23.61	0.84	376	26.85	0.76	89	23.62	0.81	71	29.42	0.80	54	26.98	0.79
160850xx97xxxx	足関節・足部の骨折、脱臼 その他の手術あり	135	15.39	1.46	304	13.01	1.37	1103	12.18	1.26	1675	14.49	1.19	2462	16.49	1.21	299	17.60	1.07	404	17.19	1.21	192	13.15	1.12	321	14.23	1.32	1264	12.70	1.30	1723	13.67	1.20	2199	14.16	1.24	294	18.77	1.17	431	15.82	1.25	227	16.65	1.15
160850xx01xx0x	足関節・足部の骨折、脱臼 骨折観血的手術 鎖骨、膝蓋骨、手(舟状骨を除く。)、足、指(手、足)その他等 副傷病なし	152	23.32	0.98	198	24.41	0.86	824	21.34	0.92	967	22.98	0.89	1405	25.55	0.91	160	30.97	0.85	191	28.11	0.93	113	20.89	0.97	248	22.82	0.96	811	21.19	0.96	1018	22.76	0.91	1280	23.32	0.94	169	26.98	0.78	246	26.66	1.02	111	27.22	0.89
160850xx01xx1x	足関節・足部の骨折、脱臼 骨折観血的手術 鎖骨、膝蓋骨、手(舟状骨を除く。)、足、指(手、足)その他等 副傷病あり	10	36.10	0.83	11	32.18	0.54	52	33.56	0.71	79	33.72	0.62	69	44.48	0.72	6	49.67	0.23	10	46.30	0.41	10	38.00	0.50	17	43.76	0.55	76	35.87	0.75	79	38.09	0.75	109	41.11	0.64	11	61.64	0.51	16	50.19	0.56	4	53.00	0.79
160860xxxxxxxx	足関節・足部の骨折、脱臼、開放骨折	37	37.22	1.13	25	31.40	0.90	127	23.35	0.90	175	26.06	1.00	225	31.47	0.99	27	31.63	1.01	23	31.39	1.14	31	42.13	1.11	39	24.28	1.02	135	25.31	1.10	147	27.36	0.92	221	28.87	0.92	35	26.86	0.79	22	23.09	1.25	9	28.44	1.06
160870xx99x00x	頸椎頸髄損傷 手術なし 手術・処置等2 なし 副傷病なし	221	11.78	1.02	113	15.08	1.05	554	15.91	1.11	638	15.74	1.01	917	15.59	1.13	124	16.85	1.10	153	15.95	1.07	193	11.45	1.24	114	14.59	1.12	536	14.96	1.05	589	15.99	1.01	870	16.03	1.07	132	19.73	0.91	156	15.02	1.10	83	21.94	1.04
160870xx99x01x	頸椎頸髄損傷 手術なし 手術・処置等2 なし 副傷病あり	25	20.56	0.82	15	24.53	0.73	63	33.49	0.85	52	33.94	0.86	57	31.19	0.80	6	30.50	0.63	3	66.33	0.33	22	19.27	0.56	16	33.81	0.67	77	27.97	0.89	80	28.65	0.65	101	27.71	0.71	5	28.60	0.62	5	19.60	0.52	1	26.00	
160870xx99x1xx	頸椎頸髄損傷 手術なし 手術・処置等2 あり	7	24.43	0.65	5	17.20	0.79	19	52.11	0.98	27	32.93	0.91	27	27.04	1.22				6	26.33	1.66	5	36.40	1.27	4	43.50	0.90	11	23.73	0.76	15	41.40	0.74	25	29.52	1.02				8	58.13	1.27	1	19.00	
160870xx97x0xx	頸椎頸髄損傷 その他の手術あり 手術・処置等2 なし	99	22.83	0.96	27	26.04	1.08	162	26.99	0.85	185	31.24	0.94	243	31.85	0.92	22	29.55	0.75	41	20.17	1.29	89	20.28	1.16	27	37.81	0.88	162	28.81	0.92	182	32.54	1.03	224	33.04	0.89	24	21.63	1.18	34	28.47	0.92	10	14.40	0.83
160870xx97x1xx	頸椎頸髄損傷 その他の手術あり 手術・処置等2 あり	13	47.38	0.91	5	59.20	0.71	24	67.17	0.65	20	74.75	0.60	29	44.72	0.76				7	67.14	0.82	29	43.69	0.92	6	66.33	1.05	28	65.57	0.61	25	84.80	0.85	40	65.38	0.73	2	17.00	0.08	8	71.00	0.74	2	23.50	0.93
160870xx01x0xx	頸椎頸髄損傷 椎弓切除術等 手術・処置等2 なし	158	34.69	0.64	35	39.17	0.61	142	40.20	0.62	147	39.78	0.55	163	41.55	0.64	16	42.13	0.61	24	34.71	0.44	155	34.93	0.63	38	39.42	0.52	163	40.08	0.56	185	41.94	0.62	196	47.74	0.53	9	51.44	0.31	33	40.18	0.79	21	43.05	0.54
160870xx01x1xx	頸椎頸髄損傷 椎弓切除術等 手術・処置等2 あり	47	59.77	0.72	7	66.71	0.27	32	73.66	0.60	21	59.95	0.87	34	66.91	0.58	2	88.50	0.18	2	43.50	0.67	39	52.38	0.49	5	94.00	0.55	46	57.72	0.60	39	55.15	0.60	33	58.36	0.50				8	41.38	0.43	3	64.67	0.45
160950xx99x0xx	腎・尿管損傷 手術なし 手術・処置等2 なし	44	13.32	1.11	20	10.80	0.60	71	12.54	0.70	95	11.48	0.67	126	10.70	0.67	8	9.75	0.61	15	16.20	0.70	44	11.80	0.63	25	11.68	0.91	92	10.13	0.57	108	10.98	0.88	119	9.53	0.62	10	7.90	0.46	14	9.36	0.47	10	11.30	0.60
160950xx99x1xx	腎・尿管損傷 手術なし 手術・処置等2 あり	2	10.50	0.07				1	20.00		1	13.00											1	64.00											2	16.00	0.97				2	6.50	0.98			
160950xx97x0xx	腎・尿管損傷 手術あり 手術・処置等2 なし	22	22.27	0.71	4	15.00	0.67	25	18.64	0.81	30	15.13	0.62	40	17.07	0.63	5	11.60	0.78	6	19.67	0.81	23	16.52	0.62	9	13.56	0.62	34	18.88	0.75	44	15.80	0.84	43	18.91	1.13	3	25.00	0.36	11	18.82	0.41	4	35.25	0.99
160950xx97x1xx	腎・尿管損傷 手術あり 手術・処置等2 あり	9	23.11	0.65	1	36.00		7	16.43	0.69	4	25.50	0.54	6	31.00	0.26	1	31.00		1	35.00		11	22.91	0.80	3	26.67	0.80	11	25.00	0.54	8	21.00	0.38	12	30.50	0.77	1	54.00		1	15.00		2	37.00	0.65
160960xx99x0xx	膀胱・尿道損傷 手術なし 手術・処置等2 なし	17	10.53	0.65	6	5.83	0.50	32	6.91	0.51	34	8.03	1.20	39	9.36	0.82	10	11.10	0.39	6	5.50	0.88	20	9.40	0.92	6	3.83	0.38	23	10.30	0.91	43	9.70	0.76	51	8.98	1.00	5	9.80	0.85	7	8.71	0.37	3	5.33	0.92
160960xx99x1xx	膀胱・尿道損傷 手術なし 手術・処置等2 あり																																													
160960xx97x0xx	膀胱・尿道損傷 手術あり 手術・処置等2 なし	27	11.81	0.90	4	23.75	1.15	53	11.72	1.25	53	13.83	1.00	47	17.30	1.11	7	25.00	0.79	5	8.20	0.73	40	18.57	1.50	11	11.64	0.44	48	12.60	0.87	49	12.76	1.01	57	14.54	0.90	3	11.33	0.97	8	10.38	0.44	5	7.60	0.91
160960xx97x1xx	膀胱・尿道損傷 手術あり 手術・処置等2 あり	2	16.00	0.09				3	8.67	0.57	2	62.00	0.05	1	24.00								1	33.00					2	21.50	0.76	1	160.00		4	44.75	0.29									
160970xx99x0xx	生殖器損傷 手術なし 手術・処置等2 なし	21	4.10	0.76	1	2.00		17	3.47	0.70	22	4.36	1.37	26	4.88	0.80	12	7.58	0.45	3	12.67	1.02	15	3.73	0.56	5	4.80	0.85	12	3.17	0.58	19	4.05	0.85	16	4.13	0.96	4	6.50	0.60	4	6.75	0.62	1	2.00	
160970xx99x1xx	生殖器損傷 手術なし 手術・処置等2 あり																												1	22.00					1	6.00										
160970xx97x0xx	生殖器損傷 その他の手術あり 手術・処置等2 なし	47	6.26	1.05	15	5.87	0.87	53	8.32	0.93	63	5.27	0.72	72	7.32	1.07	7	7.57	0.89	10	6.20	0.74	40	5.35	0.86	14	4.71	0.97	55	7.15	1.30	49	6.92	0.99	45	6.49	0.80	6	12.33	0.98	10	2.90	0.66	35	2.69	1.66
160970xx97x1xx	生殖器損傷 その他の手術あり 手術・処置等2 あり	7	17.86	0.61				11	16.73	0.93	5	50.60	1.58	13	27.31	1.16	2	5.00	0.57	1	15.00		7	14.86	0.60				6	31.17	1.00	8	14.13	0.56	7	16.29	0.84	2	10.00	0.00	1	19.00				
160970xx03x0xx	生殖器損傷 膀胱瘻造設術 手術・処置等2 なし																																													
160970xx03x1xx	生殖器損傷 膀胱瘻造設術 手術・処置等2 あり										1	28.00																																		
160970xx02x0xx	生殖器損傷 陰茎形成術等 手術・処置等2 なし	36	4.33	0.65	13	5.08	0.66	43	4.98	0.77	61	6.30	1.15	45	6.33	1.66	2	6.50	0.33	8	6.75	0.98	26	3.85	0.61	8	5.63	0.41	52	5.92	0.86	52	5.37	0.76	54	4.57	0.62	2	2.50	0.28	10	6.50	0.59	1	2.00	
160970xx02x1xx	生殖器損傷 陰茎形成術等 手術・処置等2 あり	1	5.00																																											
160970xx01x0xx	生殖器損傷 子宮全摘術等 手術・処置等2 なし										4	8.25	0.12	3	13.67	0.46							1	4.00		1	14.00					2	9.00	0.16	3	20.00	0.91									
160970xx01x1xx	生殖器損傷 子宮全摘術等 手術・処置等2 あり																																													
160980xx99x0xx	骨盤損傷 手術なし 手術・処置等2 なし	117	17.42	1.10	154	22.14	0.75	711	22.06	0.78	954	23.08	0.74	1209	26.00	0.76	225	26.86	0.73	204	27.75	0.68	123	14.03	1.01	169	27.14	0.71	685	22.66	0.78	949	23.20	0.71	1223	23.94	0.74	210	25.48	0.69	238	25.22	0.67	133	27.84	0.65
160980xx99x1xx	骨盤損傷 手術なし 手術・処置等2 あり	3	50.33	0.84				9	23.00	0.97	11	31.73	0.54	26	28.81	0.70	2	15.50	0.05	1	8.00		1	16.00		5	38.60	0.12	12	27.58	0.55	13	43.46	0.80	10	40.60	0.63				3	29.00	0.87	3	19.00	0.68
160980xx9700xx	骨盤損傷 その他の手術あり 手術・処置等1 なし 手術・処置等2 なし	61	12.77	1.03	33	21.55	0.86	125	26.74	0.99	140	32.26	0.92	187	29.83	0.77	21	27.29	0.81	23	33.26	0.91	51	15.24	1.15	33	30.82	0.87	101	26.20	0.70	114	28.70	0.76	169	30.02	0.80	28	35.96	0.74	29	27.07	0.84	15	52.20	0.57
160980xx9701xx	骨盤損傷 その他の手術あり 手術・処置等1 なし 手術・処置等2 あり	6	42.00	0.75	4	50.75	0.41	10	56.30	0.53	15	47.73	0.60	13	42.77	0.71	1	59.00		3	47.33	0.02	2	35.00	0.20	8	47.88	0.59	8	63.38	0.63	11	51.45	0.88	17	36.71	1.19	4	45.50	0.90	1	13.00				
160980xx9710xx	骨盤損傷 その他の手術あり 手術・処置等1 あり 手術・処置等2 なし	8	25.13	0.73	1	33.00		12	33.42	0.41	8	45.25	0.47	7	30.86	0.57	3	29.33	0.79	2	34.50	0.14	19	18.37	0.75	1	31.00		9	45.44	0.96	8	26.00	0.70	18	36.50	0.67	2	25.00	0.45	2	35.50	1.06			
160980xx9711xx	骨盤損傷 その他の手術あり 手術・処置等1 あり 手術・処置等2 あり	13	34.77	0.95	2	44.00	0.19	8	35.50	1.25	3	52.67	1.00	13	47.46	0.90	1	66.00		1	59.00		8	33.63	1.31	3	54.67	1.07	8	45.13	0.72	8	37.88	1.14	15	63.67	0.75				1	69.00				
160980xx0100xx	骨盤損傷 体外式脊椎固定術等 手術・処置等1 なし 手術・処置等2 なし	31	27.26	0.81	14	52.21	0.51	67	48.25	0.67	92	40.79	0.69	82	45.17	0.77	5	39.80	0.47	15	40.20	0.71	38	35.03	0.68	6	67.67	0.55	63	48.08	0.62	74	38.92	0.66	93	41.37	0.83	6	27.67	0.67	14	48.07	0.59	7	49.57	0.66
160980xx0101xx	骨盤損傷 体外式脊椎固定術等 手術・処置等1 なし 手術・処置等2 あり	10	39.20	0.50	1	37.00		13	78.54	0.77	23	64.57	0.66	15	70.27	0.57				2	43.00	0.10	16	71.06	0.79	1	44.00		12	50.17	0.79	9	43.67	0.58	12	74.25	0.69	2	72.00	0.49	2	78.00	0.02			
160980xx0110xx	骨盤損傷 体外式脊椎固定術等 手術・処置等1 あり 手術・処置等2 なし	8	42.50	0.58	1	63.00		9	74.67	0.54	9	57.89	0.55	9	76.22	0.45				1	50.00		9	38.33	0.65	4	92.00	0.48	8	51.88	0.51	6	50.17	0.69	11	67.64	0.52	1	122.00		2	50.00	0.74	1	34.00	
160980xx0111xx	骨盤損傷 体外式脊椎固定術等 手術・処置等1 あり 手術・処置等2 あり	17	56.06	0.51	3	92.67	0.14	4	89.00	0.33	5	88.80	0.47	9	66.00	0.51	1	82.00		4	45.25	0.61	11	47.09	0.52	2	119.50	0.47	7	49.00	0.58	4	82.00	0.68	13	62.38	0.58				3	102.33	0.77			
160990xx99x0xx	多部位外傷 手術なし 手術・処置等2 なし	217	9.84	1.31	144	19.87	0.85	790	15.70	1.13	1192	17.76	0.92	990	19.13	0.94	147	23.66	0.91	190	20.09	1.04	245	8.82	1.22	153	20.42	0.79	704	17.17	0.95	1313	18.67	0.87	1488	19.71	0.93	154	25.00	0.92	186	20.27	0.94	82	21.35	0.80
160990xx99x1xx	多部位外傷 手術なし 手術・処置等2 あり	1	11.00		2	6.50	0.76	8	22.75	1.01	6	44.17	0.80	8	29.38	0.91	1	43.00					4	17.25	0.64	1	11.00		7	16.86	0.81	10	34.20	1.12	12	38.00	1.40	3	49.00	0.24	1	2.00		1	10.00	
160990xx97x00x	多部位外傷 手術あり 手術・処置等2 なし 副傷病なし	121	21.03	1.10	85	26.81	1.07	544	22.03	0.97	595	22.48	0.97	456	27.03	1.06	48	24.71	0.90	75	18.65	1.21	134	18.11	0.95	102	21.50	0.80	539	22.32	1.02	755	23.93	1.04	848	21.24	1.05	45	24.07	1.12	58	22.02	1.08	30	25.53	0.95
160990xx97x01x	多部位外傷 手術あり 手術・処置等2 なし 副傷病あり	35	42.23	0.83	40	41.83	0.77	236	38.66	0.70	218	39.21	0.68	69	49.23	0.82				6	48.17	0.61	66	35.26	0.83	51	43.47	0.65	256	39.49	0.71	309	38.68	0.62	276	40.82	0.75	6	41.50	0.63	5	25.00	0.56	1	36.00	
160990xx97x1xx	多部位外傷 手術あり 手術・処置等2 あり	57	40.35	0.57	10	58.10	0.62	110	50.74	0.73	62	55.77	0.78	27	65.00	0.63	2	34.00	0.21	4	65.00	0.40	53	52.58	0.83	21	66.90	0.69	98	54.98	0.72	75	60.80	0.53	72	44.44	0.69	2	66.50	0.90	7	48.86	0.95	6	69.67	0.60
160995xxxxx0xx	気道熱傷 手術・処置等2 なし	47	3.66	1.73	6	2.50	0.22	47	3.23	0.76	41	2.98	0.60	52	4.50	1.20	2	4.00	0.00	11	4.27	0.73	31	3.26	1.33	20	2.25	0.32	32	3.38	0.78	32	3.41	1.44	58	3.43	1.07	2	7.50	1.04	6	3.67	0.56	3	2.33	0.25
160995xxxxx1xx	気道熱傷 手術・処置等2 あり	19	14.89	1.27	5	18.60	0.66	14	31.50	0.73	17	15.47	0.88	32	12.47	0.86				1	14.00		25	15.84	0.73	4	19.50	0.32	16	13.75	0.54	16	23.75	0.78	25	16.40	1.66	2	18.00	0.63	3	23.00	0.75			
161000x199x0xx	熱傷・化学熱傷・凍傷・電撃傷(Burn Index10未満) 手術なし 手術・処置等2 なし	180	11.75	1.11	82	11.20	0.83	284	12.15	1.02	354	13.29	0.92	399	13.13	1.08	67	18.49	0.94	56	14.88	1.26	211	12.49	0.93	69	14.25	1.04	310	11.38	0.93	373	12.34	0.90	392	13.00	0.98	43	19.65	1.01	55	14.38	0.99	33	17.61	1.02
161000x199x1xx	熱傷・化学熱傷・凍傷・電撃傷(Burn Index10未満) 手術なし 手術・処置等2 あり	5	11.20	1.17	1	9.00		4	24.75	0.71	8	36.00	0.85	8	40.38	1.45							5	13.00	0.90				5	21.80	0.84	4	23.25	0.75	9	15.56	0.57				1	94.00				
161000x197x0xx	熱傷・化学熱傷・凍傷・電撃傷(Burn Index10未満) その他の手術あり 手術・処置等2 なし	10	27.60	0.80	6	17.50	0.68	26	29.42	1.10	27	23.48	0.87	28	21.04	0.86	3	32.67	0.86	4	51.75	0.21	5	18.20	0.99	4	52.75	1.75	15	19.00	0.67	20	27.70	0.82	27	35.59	1.05	3	19.33	0.59	6	34.83	0.74	2	10.00	0.28
161000x197x1xx	熱傷・化学熱傷・凍傷・電撃傷(Burn Index10未満) その他の手術あり 手術・処置等2 あり	5	35.00	0.97	3	37.00	0.37	5	26.20	0.80	5	66.80	0.72	5	25.00	0.58	1	79.00		1	47.00		7	19.14	1.22				2	44.00	1.25	7	46.14	0.88	3	34.33	0.28				1	99.00				
161000x102x0xx	熱傷・化学熱傷・凍傷・電撃傷(Burn Index10未満) 分層植皮術 25平方センチメートル未満等 手術・処置等2 なし	65	27.78	0.71	25	22.96	0.51	79	21.23	0.64	88	27.36	0.72	67	26.15	0.60	4	30.00	0.27	18	28.06	0.75	60	26.35	0.61	27	19.37	0.68	80	24.51	0.93	84	28.30	0.96	68	22.44	0.57	6	48.67	0.75	17	28.59	0.78	6	35.50	0.63
161000x102x1xx	熱傷・化学熱傷・凍傷・電撃傷(Burn Index10未満) 分層植皮術 25平方センチメートル未満等 手術・処置等2 あり	4	32.25	0.42	1	33.00		2	36.00	0.67	1	27.00		3	85.67	1.30							5	48.00	0.60				3	42.00	0.23	4	59.50	0.81	4	86.25	0.99	1	116.00							
161000x101x0xx	熱傷・化学熱傷・凍傷・電撃傷(Burn Index10未満) 分層植皮術 200平方センチメートル以上等 手術・処置等2 なし	51	43.65	0.76	25	34.00	0.60	41	36.32	0.41	56	38.41	0.52	43	38.70	0.53	2	47.00	0.51	2	33.00	0.43	55	36.18	0.55	29	29.52	0.64	49	37.84	0.55	52	34.62	0.64	58	35.76	0.48	6	62.50	0.61	9	55.67	0.96	2	51.50	0.87

※診断群分類は平成20年4月版を使用

診断群分類別在院日数の状況

診断群分類番号	診断群分類名称	平成20年度																		平成21年度													
		平成15年度 新規DPC対象病院			平成16年度 新規DPC対象病院			平成18年度 新規DPC対象病院			平成20年度 新規DPC対象病院			平成21年度 新規DPC対象病院			平成18,19年度 新規DPC準備病院			平成20年度 新規DPC準備病院			平成15年度 新規DPC対象病院			平成16年度 新規DPC対象病院			平成18年度 新規DPC対象病院			平成20年度 新規DPC対象病院			平成21年度 新規DPC対象病院			平成18,19年度 新規DPC準備病院			平成20年度 新規DPC準備病院			平成21年度 新規DPC準備病院		
		件数	平均値	変動係数	件数	平均値	変動係数	件数	平均値	変動係数	件数	平均値	変動係数	件数	平均値	変動係数	件数	平均値	変動係数	件数	平均値	変動係数	件数	平均値	変動係数	件数	平均値	変動係数	件数	平均値	変動係数	件数	平均値	変動係数	件数	平均値	変動係数	件数	平均値	変動係数	件数	平均値	変動係数
161000x101x1xx	熱傷・化学熱傷・凍傷・電撃傷(Burn Index10未満) 分層植皮術 200平方センチメートル以上等 手術・処置等2 あり	11	70.45	0.67	6	80.50	0.53	7	59.00	0.49	4	84.25	0.34	8	74.38	0.60				2	74.00	0.17	8	60.00	0.63	1	99.00		6	89.83	0.58	5	59.40	0.45	5	58.60	0.24				3	53.67	0.81			
161000x299x0xx	熱傷・化学熱傷・凍傷・電撃傷(Burn Index10以上) 手術なし 手術・処置等2 なし	30	20.50	0.86	7	36.86	1.39	44	20.43	0.79	63	19.67	1.51	63	21.37	0.78	12	23.33	0.99	9	15.00	1.07	27	23.26	0.71	5	20.00	0.78	49	15.55	0.97	56	21.25	1.01	57	21.30	1.25	11	39.91	0.82	11	30.18	1.19	6	15.83	1.14
161000x299x1xx	熱傷・化学熱傷・凍傷・電撃傷(Burn Index10以上) 手術なし 手術・処置等2 あり	9	19.89	0.76	1	2.00		5	9.20	0.69	11	23.91	1.13	15	13.60	1.05	1	10.00		4	4.00	0.84	11	27.64	1.22				3	30.00	0.22	15	13.00	0.99	4	11.25	0.87	1	55.00		3	21.00	0.60	1	72.00				
161000x297x0xx	熱傷・化学熱傷・凍傷・電撃傷(Burn Index10以上) その他の手術あり 手術・処置等2 なし	2	8.50	0.92				6	63.67	0.76	2	18.00	1.18	9	36.11	0.75				1	77.00								4	44.00	0.34	10	22.10	0.85	5	17.80	0.62									
161000x297x1xx	熱傷・化学熱傷・凍傷・電撃傷(Burn Index10以上) その他の手術あり 手術・処置等2 あり	13	25.23	0.91	3	6.00	0.29	12	17.25	1.68	13	22.92	1.06	9	27.33	1.73	1	6.00		2	26.00	1.31	17	23.88	1.61	1	24.00		9	25.56	1.38	10	24.30	0.86	10	31.30	0.92				3	6.67	0.71			
161000x202x0xx	熱傷・化学熱傷・凍傷・電撃傷(Burn Index10以上) 分層植皮術 25平方センチメートル未満等 手術・処置等2 なし	5	23.20	0.54	2	46.50	1.05	3	42.33	0.50	4	30.75	0.44	5	62.40	0.39				1	18.00		6	27.83	0.64	2	41.00	0.10	1	44.00		5	28.60	0.46	12	52.75	0.48	1	43.00		1	20.00				
161000x202x1xx	熱傷・化学熱傷・凍傷・電撃傷(Burn Index10以上) 分層植皮術 25平方センチメートル未満等 手術・処置等2 あり	3	52.67	0.68				2	127.00	0.38	2	69.50	0.64										2	118.50	0.60				3	40.00	0.57	1	88.00		2	49.50	0.33								
161000x201x0xx	熱傷・化学熱傷・凍傷・電撃傷(Burn Index10以上) 分層植皮術 200平方センチメートル以上等 手術・処置等2 なし	17	51.18	0.42	5	74.40	0.34	18	48.28	0.36	17	53.24	0.52	24	58.79	0.58	2	52.00	0.44	8	72.88	0.52	20	42.90	0.49	6	77.67	0.70	19	56.16	0.38	21	47.43	0.72	21	61.90	0.37	1	13.00		3	44.00	0.48	2	60.00	0.52
161000x201x1xx	熱傷・化学熱傷・凍傷・電撃傷(Burn Index10以上) 分層植皮術 200平方センチメートル以上等 手術・処置等2 あり	30	63.23	0.48	12	56.00	0.66	28	86.96	0.50	21	74.67	0.67	22	65.00	0.67							48	77.46	0.65	14	81.21	0.55	29	69.55	0.53	29	77.66	0.81	28	63.79	0.66	2	18.50	0.42	6	85.67	0.49			
161020xxxx0xxx	体温異常 手術・処置等2 なし	145	4.39	0.84	148	4.75	1.09	625	6.17	1.60	925	5.01	1.50	1418	5.83	1.23	210	6.40	1.23	252	6.66	1.19	95	5.25	1.11	88	4.85	1.10	387	4.71	1.08	548	4.47	1.34	774	4.68	1.49	122	5.73	0.96	141	5.54	1.35	110	6.45	1.46
161020xxxx1xx	体温異常 手術・処置等2 あり	44	10.34	1.08	10	16.50	0.87	43	23.81	1.15	37	17.86	1.14	45	18.84	1.09	7	33.29	1.26	6	29.83	1.21	31	17.61	1.06	2	39.50	1.13	21	10.14	0.76	24	16.42	1.52	32	17.06	1.14	1	19.00		4	12.75	0.95	2	25.50	0.97
161030xxxxxxxx	気圧による損傷	4	8.25	0.78	1	2.00		1	6.00		21	3.86	0.56	17	2.94	0.28				5	4.20	0.52	5	2.60	0.21	1	10.00		6	6.83	0.64	18	5.00	0.76	13	8.00	1.64	1	4.00		3	3.33	0.69			
161040xxxxxxxx	損傷の続発性、後遺症	143	17.34	1.46	44	18.16	0.93	113	15.54	1.40	152	13.97	1.24	186	16.38	1.49	34	16.53	1.06	37	19.41	1.42	140	16.86	1.06	72	15.24	1.04	148	16.20	1.44	120	15.40	1.32	183	16.14	1.44	19	23.68	0.78	57	21.70	1.01	18	15.67	1.11
161060xx99x0xx	詳細不明の損傷等 手術なし 手術・処置等2 なし	529	5.66	1.58	181	4.09	0.94	799	4.77	1.69	874	5.16	1.69	1114	6.14	1.61	159	9.21	1.72	249	7.46	1.40	531	5.05	1.26	197	4.91	1.71	703	5.33	1.59	903	5.20	1.90	1190	4.55	1.45	180	11.39	1.31	224	7.61	1.43	155	6.78	1.03
161060xx99x1xx	詳細不明の損傷等 手術なし 手術・処置等2 あり	23	19.87	1.27	10	20.70	1.14	28	12.68	0.81	32	11.28	1.23	61	12.00	1.31	4	32.75	1.01	6	10.83	0.59	24	9.63	1.07	7	5.00	0.65	24	11.67	1.16	43	12.86	1.19	46	21.83	1.48	6	8.17	0.90	11	30.55	1.14	4	8.50	1.11
161060xx97x0xx	詳細不明の損傷等 手術あり 手術・処置等2 なし	275	17.20	1.13	78	14.68	1.32	358	14.23	1.33	325	18.35	1.29	345	15.51	1.28	97	25.16	1.37	146	12.69	1.28	272	16.39	1.26	50	18.62	1.67	299	15.47	1.40	225	16.48	1.52	309	15.92	1.16	113	19.33	1.17	154	14.18	1.13	64	17.69	1.37
161060xx97x1xx	詳細不明の損傷等 手術あり 手術・処置等2 あり	118	37.38	0.77	15	39.87	0.80	101	36.91	0.87	58	38.81	0.87	54	36.26	0.93	4	37.25	1.05	12	46.92	0.78	105	33.94	1.00	16	44.00	0.98	88	45.49	0.85	53	45.09	0.99	67	47.22	0.91	5	26.40	1.16	7	44.14	0.71	2	42.50	1.35
161070xxxx0xxx	薬物中毒(その他の中毒) 手術・処置等2 なし	1354	3.84	1.31	546	4.03	1.09	2894	3.68	1.15	3251	3.99	1.53	4389	4.36	1.30	439	4.95	1.44	652	5.13	1.21	1440	3.64	1.27	542	4.11	1.07	2916	3.79	1.18	3048	3.80	1.12	4106	3.87	1.15	478	4.98	1.19	666	4.45	1.05	266	4.64	1.30
161070xxxx1xx	薬物中毒(その他の中毒) 手術・処置等2 1あり	300	8.91	1.55	57	12.05	1.57	260	12.90	1.56	246	13.32	1.43	372	12.91	1.36	22	16.59	1.55	46	19.48	1.25	342	8.58	1.58	65	13.23	1.19	301	11.21	1.41	260	12.84	1.36	348	13.44	1.41	32	7.28	1.08	36	24.44	1.36	17	29.47	1.53
161070xxxx2xx	薬物中毒(その他の中毒) 手術・処置等2 2あり	10	14.90	1.91	2	4.00	0.00	18	12.89	1.22	17	19.53	1.68	27	10.78	0.94	2	12.50	0.74	6	10.83	0.49	8	8.00	0.71	1	21.00		15	13.53	1.23	17	18.53	1.62	24	10.50	1.19				4	8.25	1.04	1	28.00	
161070xxxx3xx	薬物中毒(その他の中毒) 手術・処置等2 3あり	10	10.20	1.29	9	23.22	1.61	16	15.44	1.17	22	14.82	1.17	41	13.56	1.60	4	9.25	0.95	1	10.00		8	14.63	1.11	3	5.00	0.72	10	12.10	0.80	24	17.83	1.55	29	13.17	1.18	4	12.00	1.35	7	11.43	1.51	2	4.50	0.16
170010x0xxxxxx	症状性主含む器質性精神障害(GAF40以上)	117	22.37	0.99	38	17.84	1.38	151	19.92	1.09	250	19.76	1.07	325	17.06	1.18	58	17.55	1.43	68	15.38	1.22	87	20.92	0.81	64	18.14	1.23	150	23.75	1.21	273	16.90	1.35	316	20.44	1.28	48	23.54	1.16	70	18.93	1.33	20	16.35	0.85
170010x1xxxxxx	症状性主含む器質性精神障害(GAF40未満)	24	23.04	1.03	24	16.00	1.19	92	20.61	0.91	112	19.17	1.01	85	20.68	1.19	13	22.15	0.89	29	19.76	1.13	12	15.67	1.13	19	14.74	1.20	109	29.19	0.87	117	21.17	1.30	158	23.81	1.03	7	30.29	1.11	18	11.89	1.33	11	9.64	0.92
170020x0xxxxxx	精神作用物質使用による精神および行動の障害(GAF40以上)	76	3.82	1.84	72	3.63	1.91	293	2.95	0.99	406	3.68	2.54	932	3.04	1.57	140	3.04	1.38	162	3.06	1.07	88	3.90	2.73	72	3.58	1.05	261	2.90	0.87	434	3.11	1.80	747	2.66	1.07	109	2.65	0.60	143	2.85	2.10	65	3.05	0.98
170020x1xxxxxx	精神作用物質使用による精神および行動の障害(GAF40未満)	12	4.17	1.07	5	17.00	1.63	16	3.31	1.13	79	4.85	1.70	67	7.51	2.06	5	10.40	1.70	6	3.17	0.90	22	3.23	0.75	5	4.80	0.74	26	4.58	1.31	43	3.88	0.80	94	3.73	1.68	12	2.17	0.18	2	5.50	0.90	2	5.50	0.90
170030x0xxxxxx	統合失調症、統合失調症型障害および妄想性障害(GAF40以上)	25	24.64	0.94	8	6.00	0.71	51	18.75	0.90	105	25.00	1.23	70	11.70	1.23	11	6.64	1.23	39	22.36	0.77	12	17.17	1.12	5	10.00	0.20	41	14.49	1.21	87	18.28	1.26	72	14.92	1.41	13	13.85	1.23	40	20.73	0.85	2	47.50	1.15
170030x1xxxxxx	統合失調症、統合失調症型障害および妄想性障害(GAF40未満)	6	22.33	1.26	5	4.60	1.03	18	21.17	1.10	47	23.47	1.34	30	26.20	1.40	2	2.50	0.28	5	34.40	1.33	2	3.50	0.61	3	24.00	0.57	15	23.27	1.58	30	22.77	0.87	24	21.75	1.12	1	3.00		8	43.75	0.62	3	25.33	0.98
170040x0xxxxxx	気分[感情]障害(GAF40以上)	183	34.29	0.93	39	14.64	1.02	364	26.12	0.84	457	22.75	0.89	582	23.66	0.93	72	21.33	1.00	165	23.68	0.80	190	29.64	0.90	37	19.30	0.86	295	26.01	0.92	354	22.05	0.88	453	21.80	0.88	84	26.33	0.84	140	24.13	0.94	32	22.25	0.71
170040x1xxxxxx	気分[感情]障害(GAF40未満)	15	20.67	0.85	28	33.39	0.71	165	34.13	0.95	176	27.39	0.99	35	28.11	1.30	5	26.60	1.02	6	23.67	1.90	21	31.14	1.09	11	18.91	0.56	165	31.30	0.93	183	26.19	0.91	81	24.30	1.05	6	29.83	0.88	5	52.40	0.73	11	19.09	0.88
170050x0xxxxxx	神経症性障害、ストレス関連障害および身体表現性障害(GAF40以上)	262	19.86	1.09	135	8.18	1.46	544	10.83	1.49	790	11.26	1.41	1352	10.38	1.39	191	10.07	1.58	266	10.50	1.27	285	17.82	0.95	149	9.89	1.45	538	9.90	1.35	794	11.13	1.30	1039	10.10	1.37	203	11.65	1.38	280	12.37	1.26	104	9.18	1.23
170050x1xxxxxx	神経症性障害、ストレス関連障害および身体表現性障害(GAF40未満)	11	26.73	1.20	7	9.57	1.58	41	9.54	1.29	55	14.04	1.24	43	24.12	1.53	1	17.00		5	7.60	1.00	6	7.83	1.76	9	10.89	1.08	37	17.24	1.09	58	19.57	1.46	59	8.42	1.23	7	45.71	1.06	2	4.00	0.35	3	5.67	0.83
170060x0xxxxxx	その他の精神及び行動の障害(GAF40以上)	176	15.14	1.48	36	10.64	1.67	142	15.74	1.31	296	20.79	1.26	426	18.08	1.25	67	17.18	1.05	65	19.45	1.47	154	12.97	1.53	37	24.43	1.39	103	14.56	1.65	280	15.85	1.51	358	14.71	1.42	37	16.78	0.85	63	15.83	1.34	66	13.52	1.35
170060x1xxxxxx	その他の精神及び行動の障害(GAF40未満)	14	24.71	1.74	4	41.00	0.75	19	13.58	1.42	30	17.67	1.55	41	27.24	1.16	6	18.00	0.98	14	18.50	0.65	11	14.36	1.24	13	14.69	1.48	16	13.69	0.96	33	16.94	0.95	39	13.87	1.23	4	16.00	0.72	21	15.57	0.74	6	21.17	1.64
180010xxxx0xxx	敗血症 手術・処置等2 なし	641	15.81	0.89	516	18.34	0.96	2217	17.37	1.00	3144	17.54	0.98	2172	18.02	1.01	196	18.79	0.90	264	20.24	1.12	602	17.12	1.00	513	18.51	1.00	2195	18.79	1.01	2809	19.16	0.97	3376	18.90	1.00	228	19.34	0.97	284	17.49	0.94	216	19.56	1.16
180010xxxx1xxx	敗血症 手術・処置等2 1あり	289	23.35	0.83	103	29.49	1.04	359	26.47	0.81	484	26.64	0.85	308	25.01	0.90	48	25.63	0.86	27	31.37	1.12	295	28.10	0.94	100	25.40	0.81	350	26.35	0.95	537	27.73	0.82	706	26.27	0.84	27	28.11	1.01	52	22.17	0.83	30	30.27	0.96
180010xxxx2xxx	敗血症 手術・処置等2 2あり	710	44.00	0.82	439	48.07	0.85	1562	43.91	0.82	1839	42.02	0.83	1275	42.21	0.90	149	43.91	0.85	161	41.43	0.87	712	44.76	0.83	400	43.83	0.81	1625	45.02	0.82	1927	45.19	0.81	2322	42.92	0.83	154	49.23	0.89	194	48.26	0.89	120	38.31	0.95
180010xxxx3xxx	敗血症 手術・処置等2 3あり	477	45.85	0.81	152	44.99	0.83	744	46.70	0.78	618	39.72	0.86	413	40.11	0.96	18	39.94	0.83	26	47.00	0.97	515	42.75	0.86	175	37.49	0.86	818	45.41	0.82	726	44.43	0.84	871	42.80	0.82	49	48.43	1.07	62	42.40	0.95	25	36.16	1.01
180020xxxxxxxx	性感染症	53	12.70	0.69	16	11.19	0.81	104	10.64	0.73	116	11.70	1.80	166	9.62	1.25	9	8.11	0.74	20	11.60	0.90	37	14.59	0.90	17	10.24	0.74	88	9.90	0.77	89	9.40	0.85	106	8.42	0.64	10	15.20	1.31	14	6.64	0.43	4	10.50	0.55
180030xxxxxxxx	その他の感染症	1169	23.38	1.24	684	17.83	1.60	2298	19.22	1.46	3271	17.45	1.51	5012	10.71	1.49	439	11.02	1.58	627	10.88	1.42	1178	27.07	1.11	679	17.02	1.51	2363	20.34	1.44	3243	21.58	1.36	3970	19.87	1.37	404	13.57	1.71	602	12.66	1.48	387	10.45	1.45
180040xx99x0xx	手術・処置等の合併症 手術なし 手術・処置等2 なし	1226	10.44	1.39	354	11.66	1.27	1037	10.74	1.25	1236	10.91	1.13	1635	11.66	1.24	151	14.42	1.17	207	10.13	1.37	1298	10.03	1.44	405	10.98	1.24	1185	10.21	1.23	1373	10.67	1.26	1755	9.96	1.26	138	12.00	1.29	245	11.22	1.06	114	11.96	1.15
180040xx99x1xx	手術・処置等の合併症 手術なし 手術・処置等2 あり	107	15.28	1.14	48	18.85	1.30	141	16.50	1.18	191	17.34	1.41	242	17.50	1.32	19	21.11	1.35	32	24.91	1.53	142	14.32	1.01	64	19.50	1.19	138	18.87	1.18	179	18.63	1.33	277	14.13	1.08	22	11.95	0.81	33	17.76	0.87	23	15.04	1.49
180040xx97x0xx	手術・処置等の合併症 手術あり 手術・処置等2 なし	1651	22.64	1.13	439	18.01	1.16	1937	18.46	1.23	2210	18.43	1.33	2916	18.61	1.33	248	20.42	1.20	297	21.91	1.25	1794	21.96	1.09	564	17.97	1.22	2110	18.63	1.20	2582	17.56	1.38	3070	18.12	1.38	246	22.53	0.95	443	20.16	1.08	200	15.46	1.10
180040xx97x1xx	手術・処置等の合併症 手術あり 手術・処置等2 あり	443	28.19	1.28	216	22.50	1.37	954	21.57	1.42	1913	16.34	1.55	2220	14.64	1.62	301	13.10	1.74	306	17.09	1.41	499	33.58	1.12	218	17.75	1.65	1145	23.12	1.41	1982	18.98	1.57	2371	18.49	1.51	330	13.94	1.56	304	13.92	1.73	161	13.32	1.77
180050xxxxxxxx	その他の悪性腫瘍	1068	23.42	1.02	162	21.22	0.99	984	22.27	1.06	942	20.00	1.08	1335	21.29	1.17	192	14.98	1.30	189	21.23	1.31	1013	22.36	1.19	231	18.45	0.95	838	19.25	1.11	933	20.91	1.04	1127	21.61	1.07	178	14.94	0.94	169	24.05	1.15	205	19.47	0.97
180060xxxxxxxx	その他の新生物	1785	9.91	1.19	217	8.91	1.30	984	8.01	1.23	1033	8.31	1.37	1174	9.42	1.23	166	10.89	1.24	213	11.03	1.46	1589	10.71	1.42	247	8.44	1.46	916	7.32	1.48	1063	8.07	1.40	953	7.77	1.06	143	11.19	1.28	246	9.16	1.19	153	9.01	1.39

※診断群分類は平成20年4月版を使用

在院日数の平均の差の理由の検討について

１．在院日数の平均の差の理由の検討

従来、同一医療機関における、年度ごとの経時的な在院日数の変化の理由については、

・同一医療機関内での、患者構成が変化したことによる影響

・同一医療機関内で、DPC 毎の在院日数が変化したことによる影響

に分け、集計を行ってきた。

今般、同様の手法を用い、同一期間における、全国の在院日数の平均と、個々の医療機関の在院日数の平均の差を、

・全国平均と個々の医療機関の間で、患者構成が異なることによる影響

・全国平均と個々の医療機関の間で、DPC 毎の在院日数の差があることによる影響

に分け、集計を行った。

２． 手法

（１）集計対象

平成 21 年度 7 月～12 月の 6 ヶ月間の退院患者に係るデータを使用。

（２）集計条件

集計対象としたデータは、平成 21 年度。

（３）集計方法

平成 21 年度調査に参加している、全 1607 医療機関のデータを用い、DPC 毎の在院日数の平均値と、DPC 毎の患者構成を集計。

その上で、「患者構成の差」については、各医療機関での DPC 毎の在院日数を、平成 21 年全国平均に合わせた上で、医療機関毎の患者構成を用い、患者構成による差を評価、また、「DPC 毎の在院日数の差」については、各医療機関の患者構成を、平成 21 年全国平均に合わせた上で、医療機関毎の在院日数を用い、DPC 毎の在院日数の差を評価した。

経時的な変化については、平成 21 年度の全 1607 医療機関の DPC 毎在院日数平均値および患者構成を用い、各年度の医療機関毎のデータとの比較を行った。

比較を容易にするために、医療機関別に以下の指標を用いた。DPC 毎の在院日数を、平成 21 年全国平均に合わせた際の医療機関別の在院日数を、平成 21 年度全調査対象医療機関の全体の在院日数の平均値（14.72

日）で除した値を「患者構成の指標」、また、同じ平均値（14.72 日）を、DPC 毎の患者構成を平成 21 年全国平均に合わせた際の医療機関別の在院日数で除した値を「在院日数の指標」とした。

① 「患者構成の指標」＝「全国の在院日数の平均を使用した場合」／「全国平均値」
② 「在院日数の指標」＝「全国平均値」／「全国の疾患構成に補正した場合」

（例）

							全診断群分類（2451分類）のうち出現した分類数	
施設名	件数	医療機関別在院日数の平均	全国の在院日数の平均を使用した場合	患者構成の指標	全国の疾患構成に補正した場合	在院日数の指標	出現種類数	割合
A 病院	5727	18.88	16.98	1.15	16.42	0.90	1,038	42.35%

全国平均値	14.72

「患者構成の指標」= 16.98 / 14.72 = 1.15
「在院日数の指標」= 14.72 / 16.42 = 0.90

さらに、平成 21 年度のデータについて全診断群分類（2451 分類）のうち、出現種類数と割合について集計した。

3．集計内容
○ 医療機関類型別
- 平成 15 年度新規 DPC 対象病院（82 病院）
- 平成 16 年度新規 DPC 対象病院（62 病院）
- 平成 18 年度新規 DPC 対象病院（215 病院）
- 平成 20 年度新規 DPC 対象病院（356 病院）
- 平成 21 年度新規 DPC 対象病院（567 病院）
- 平成 18,19 年度新規 DPC 準備病院（129 病院）
- 平成 20 年度新規 DPC 準備病院（132 病院）
- 平成 21 年度新規 DPC 準備病院（64 病院）

在院日数の平均の差の理由の検討（平成21年度7月～12月・全MDC）

								全診断群分類(2451分類)のうち出現した分類数	
病院類型	施設名	件数	医療機関別在院日数の平均	全国の在院日数の平均を使用した場合	患者構成の指標	全国の疾患構成に補正した場合	在院日数の指標	出現種類数	割合
平成15年度新規DPC対象病院	札幌医科大学附属病院	5727	18.88	16.98	1.15	16.42	0.90	1038	42.35%
平成15年度新規DPC対象病院	北海道大学病院	6569	18.61	16.47	1.12	16.41	0.90	1075	43.86%
平成15年度新規DPC対象病院	旭川医科大学病院	4880	16.64	16.18	1.10	14.61	1.01	961	39.21%
平成15年度新規DPC対象病院	弘前大学医学部附属病院	4598	17.31	16.68	1.13	13.88	1.06	897	36.60%
平成15年度新規DPC対象病院	岩手医科大学附属病院	8430	16.77	16.04	1.09	14.76	1.00	1165	47.53%
平成15年度新規DPC対象病院	東北大学病院	8123	18.74	16.17	1.10	17.12	0.86	1145	46.72%
平成15年度新規DPC対象病院	秋田大学医学部附属病院	3959	18.83	16.82	1.14	16.38	0.90	836	34.11%
平成15年度新規DPC対象病院	国立大学法人山形大学医学部附属病院	4182	16.79	15.45	1.05	15.34	0.96	876	35.74%
平成15年度新規DPC対象病院	公立大学法人福島県立医科大学附属病院	6040	17.21	16.57	1.13	14.86	0.99	1075	43.86%
平成15年度新規DPC対象病院	筑波大学附属病院	6244	16.83	16.02	1.09	15.69	0.94	1001	40.84%
平成15年度新規DPC対象病院	自治医科大学附属病院	10303	14.10	15.69	1.07	13.57	1.09	1172	47.82%
平成15年度新規DPC対象病院	獨協医科大学病院	10818	15.44	15.65	1.06	14.44	1.02	1191	48.59%
平成15年度新規DPC対象病院	国立大学法人群馬大学医学部附属病院	6066	15.35	15.73	1.07	14.38	1.02	969	39.53%
平成15年度新規DPC対象病院	埼玉医科大学病院	7126	14.84	14.57	0.99	15.47	0.95	817	33.33%
平成15年度新規DPC対象病院	防衛医科大学校病院	5227	15.02	14.75	1.00	13.96	1.05	885	36.11%
平成15年度新規DPC対象病院	千葉大学医学部附属病院	7028	15.79	15.70	1.07	14.42	1.02	1009	41.17%
平成15年度新規DPC対象病院	東京慈恵会医科大学附属病院	10567	13.36	14.42	0.98	13.72	1.07	1169	47.69%
平成15年度新規DPC対象病院	東京医科大学病院	9418	14.02	14.65	0.99	13.86	1.06	1130	46.10%
平成15年度新規DPC対象病院	東京女子医科大学病院	10991	15.10	15.95	1.08	14.32	1.03	1214	49.53%
平成15年度新規DPC対象病院	慶應義塾大学病院	10870	13.04	14.86	1.01	13.43	1.10	1222	49.86%
平成15年度新規DPC対象病院	日本医科大学付属病院	8167	17.42	16.26	1.10	16.43	0.90	1112	45.37%
平成15年度新規DPC対象病院	順天堂大学医学部附属順天堂医院	10621	14.34	14.59	0.99	14.87	0.99	1162	47.41%
平成15年度新規DPC対象病院	昭和大学病院	7217	16.24	15.62	1.06	17.13	0.86	1009	41.17%
平成15年度新規DPC対象病院	東邦大学医療センター大森病院	8963	15.10	15.52	1.05	14.50	1.02	1083	44.19%
平成15年度新規DPC対象病院	日本大学医学部附属板橋病院	8212	15.36	16.16	1.10	14.46	1.02	1051	42.88%
平成15年度新規DPC対象病院	帝京大学医学部附属病院	8620	16.47	14.89	1.01	16.39	0.90	1112	45.37%
平成15年度新規DPC対象病院	杏林大学医学部付属病院	10030	14.37	15.53	1.05	14.33	1.03	1121	45.74%
平成15年度新規DPC対象病院	国立がんセンター中央病院	5899	13.76	19.27	1.31	12.36	1.19	499	20.36%
平成15年度新規DPC対象病院	東京医科歯科大学医学部附属病院	7186	14.67	16.53	1.12	13.19	1.12	1028	41.94%
平成15年度新規DPC対象病院	東京大学医学部附属病院	11620	14.19	15.49	1.05	14.13	1.04	1237	50.47%
平成15年度新規DPC対象病院	公立大学法人　横浜市立大学附属病院	5460	15.14	17.02	1.16	13.11	1.12	968	39.49%
平成15年度新規DPC対象病院	北里大学病院	9696	14.14	15.09	1.02	14.66	1.00	1195	48.76%
平成15年度新規DPC対象病院	東海大学医学部付属病院	10207	12.50	16.38	1.11	12.38	1.19	1196	48.80%
平成15年度新規DPC対象病院	聖マリアンナ医科大学病院	9457	15.28	15.43	1.05	14.52	1.01	1155	47.12%
平成15年度新規DPC対象病院	新潟大学医歯学総合病院	5169	18.34	15.88	1.08	16.61	0.89	1043	42.55%
平成15年度新規DPC対象病院	国立大学法人富山大学附属病院	4379	18.50	16.41	1.11	16.80	0.88	904	36.88%
平成15年度新規DPC対象病院	金沢医科大学病院	5393	17.57	14.43	0.98	16.87	0.87	976	39.82%
平成15年度新規DPC対象病院	金沢大学附属病院	5499	18.96	15.95	1.08	16.88	0.87	945	38.56%
平成15年度新規DPC対象病院	福井大学医学部附属病院	4550	18.06	15.64	1.06	16.08	0.92	871	35.54%
平成15年度新規DPC対象病院	山梨大学医学部附属病院	4640	16.40	15.29	1.04	14.91	0.99	887	36.19%
平成15年度新規DPC対象病院	国立大学法人　信州大学医学部附属病院	6331	15.27	15.82	1.07	13.64	1.08	1015	41.41%
平成15年度新規DPC対象病院	国立大学法人　岐阜大学医学部附属病院	5254	14.56	15.94	1.08	12.63	1.17	931	37.98%
平成15年度新規DPC対象病院	浜松医科大学医学部附属病院	4040	17.78	16.47	1.12	15.38	0.96	904	36.88%
平成15年度新規DPC対象病院	名古屋市立大学病院	6427	16.23	15.97	1.08	14.91	0.99	1031	42.06%
平成15年度新規DPC対象病院	藤田保健衛生大学病院	10607	17.81	15.22	1.03	17.75	0.83	1182	48.23%
平成15年度新規DPC対象病院	愛知医科大学病院	7648	13.60	13.91	0.94	13.85	1.06	998	40.72%
平成15年度新規DPC対象病院	名古屋大学医学部附属病院	8615	15.42	16.02	1.09	14.48	1.02	1108	45.21%
平成15年度新規DPC対象病院	国立大学法人三重大学医学部附属病院	5393	15.89	15.49	1.05	14.55	1.01	947	38.64%
平成15年度新規DPC対象病院	滋賀医科大学医学部附属病院	4335	15.12	15.75	1.07	14.00	1.05	867	35.37%
平成15年度新規DPC対象病院	京都府立医科大学附属病院	5777	17.10	15.47	1.05	16.21	0.91	964	39.33%
平成15年度新規DPC対象病院	京都大学医学部附属病院	8849	16.96	15.37	1.04	16.03	0.92	1103	45.00%
平成15年度新規DPC対象病院	大阪医科大学附属病院	7220	15.84	15.45	1.05	15.32	0.96	1011	41.25%
平成15年度新規DPC対象病院	大阪市立大学医学部附属病院	7410	17.28	15.58	1.06	15.50	0.95	1045	42.64%
平成15年度新規DPC対象病院	関西医科大学附属枚方病院	8124	14.00	15.49	1.05	12.80	1.15	1009	41.17%
平成15年度新規DPC対象病院	近畿大学医学部附属病院	8897	14.54	14.97	1.02	14.20	1.04	1112	45.37%
平成15年度新規DPC対象病院	国立循環器病センター	4582	18.97	16.14	1.10	17.32	0.85	464	18.93%
平成15年度新規DPC対象病院	大阪大学医学部附属病院	8061	17.49	15.15	1.03	16.85	0.87	1090	44.47%
平成15年度新規DPC対象病院	兵庫医科大学病院	8945	13.03	14.80	1.01	13.22	1.11	1086	44.31%
平成15年度新規DPC対象病院	神戸大学医学部附属病院	7172	18.03	17.46	1.19	15.49	0.95	1084	44.23%
平成15年度新規DPC対象病院	奈良県立医科大学附属病院	5895	18.04	16.41	1.11	16.52	0.89	1037	42.31%
平成15年度新規DPC対象病院	和歌山県立医科大学附属病院	6843	16.13	16.97	1.15	13.93	1.06	1091	44.51%
平成15年度新規DPC対象病院	鳥取大学医学部附属病院	6392	14.79	14.98	1.02	14.67	1.00	1035	42.23%
平成15年度新規DPC対象病院	島根大学医学部附属病院	4642	16.93	16.10	1.09	14.42	1.02	902	36.80%
平成15年度新規DPC対象病院	川崎医科大学附属病院	7086	16.05	17.01	1.16	13.79	1.07	1086	44.31%
平成15年度新規DPC対象病院	岡山大学病院	7107	15.54	16.44	1.12	13.47	1.09	1086	44.31%
平成15年度新規DPC対象病院	広島大学病院	6993	15.40	16.64	1.13	13.56	1.09	1037	42.31%
平成15年度新規DPC対象病院	山口大学医学部附属病院	6232	15.68	15.22	1.03	14.50	1.02	989	40.35%
平成15年度新規DPC対象病院	徳島大学病院	5098	17.12	16.04	1.09	15.40	0.96	935	38.15%
平成15年度新規DPC対象病院	香川大学医学部附属病院	4396	16.95	15.76	1.07	15.19	0.97	863	35.21%
平成15年度新規DPC対象病院	愛媛大学医学部附属病院	4218	17.97	16.10	1.09	15.56	0.95	893	36.43%
平成15年度新規DPC対象病院	高知大学医学部附属病院	4683	16.31	15.79	1.07	14.56	1.01	816	33.29%
平成15年度新規DPC対象病院	福岡大学病院	7092	16.33	15.36	1.04	14.89	0.99	1109	45.25%
平成15年度新規DPC対象病院	久留米大学病院	7716	19.04	16.66	1.13	16.98	0.87	1110	45.29%
平成15年度新規DPC対象病院	産業医科大学病院	5520	16.13	16.18	1.10	14.22	1.04	972	39.66%
平成15年度新規DPC対象病院	九州大学病院	9331	17.89	16.45	1.12	15.34	0.96	1218	49.69%
平成15年度新規DPC対象病院	佐賀大学医学部附属病院	4744	17.13	17.10	1.16	14.74	1.00	868	35.41%
平成15年度新規DPC対象病院	長崎大学病院	6472	17.20	17.07	1.16	14.87	0.99	1106	45.12%
平成15年度新規DPC対象病院	熊本大学医学部附属病院	6465	17.75	16.70	1.13	15.30	0.96	970	39.58%
平成15年度新規DPC対象病院	大分大学医学部附属病院	4758	16.75	16.63	1.13	14.12	1.04	955	38.96%

在院日数の平均の差の理由の検討（平成21年度7月～12月・全MDC）

								全診断群分類(2451分類)のうち出現した分類数	
病院類型	施設名	件数	医療機関別在院日数の平均	全国の在院日数の平均を使用した場合	患者構成の指標	全国の疾患構成に補正した場合	在院日数の指標	出現種類数	割合
平成15年度新規DPC対象病院	宮崎大学医学部附属病院	4394	19.72	17.14	1.16	16.12	0.91	917	37.41%
平成15年度新規DPC対象病院	鹿児島大学病院	4247	20.78	16.53	1.12	18.39	0.80	897	36.60%
平成15年度新規DPC対象病院	琉球大学医学部附属病院	3915	18.03	16.20	1.10	15.53	0.95	854	34.84%
平成16年度新規DPC対象病院	医療法人禎心会病院	577	15.73	14.81	1.01	14.95	0.98	166	6.77%
平成16年度新規DPC対象病院	北海道社会保険病院	3367	12.87	13.18	0.90	13.83	1.06	545	22.24%
平成16年度新規DPC対象病院	札幌社会保険総合病院	2524	12.70	13.26	0.90	12.78	1.15	473	19.30%
平成16年度新規DPC対象病院	医療法人渓仁会手稲渓仁会病院	7463	11.77	14.91	1.01	11.35	1.30	1016	41.45%
平成16年度新規DPC対象病院	医療法人　母恋　日鋼記念病院	2973	14.65	13.99	0.95	14.31	1.03	619	25.25%
平成16年度新規DPC対象病院	医療法人社団　新日鐵室蘭総合病院	2879	15.06	15.18	1.03	13.66	1.08	540	22.03%
平成16年度新規DPC対象病院	仙台社会保険病院	3328	15.96	18.31	1.24	14.70	1.00	394	16.08%
平成16年度新規DPC対象病院	東北厚生年金病院	3462	15.27	13.95	0.95	14.94	0.99	567	23.13%
平成16年度新規DPC対象病院	宮城社会保険病院	1364	16.00	13.43	0.91	15.93	0.92	274	11.18%
平成16年度新規DPC対象病院	独立行政法人国立病院機構仙台医療センター	5984	16.12	15.59	1.06	15.39	0.96	861	35.13%
平成16年度新規DPC対象病院	財団法人竹田綜合病院	5648	14.27	14.28	0.97	14.17	1.04	790	32.23%
平成16年度新規DPC対象病院	社会保険二本松病院	994	17.57	14.20	0.96	18.41	0.80	246	10.04%
平成16年度新規DPC対象病院	株式会社日立製作所　日立総合病院	4784	13.15	15.52	1.05	12.43	1.18	765	31.21%
平成16年度新規DPC対象病院	医療法人社団　筑波記念会　筑波記念病院	2340	16.02	16.08	1.09	14.64	1.01	485	19.79%
平成16年度新規DPC対象病院	社会保険群馬中央総合病院	3456	13.54	12.99	0.88	14.24	1.03	486	19.83%
平成16年度新規DPC対象病院	医療法人社団輝城会沼田脳神経外科循環器科病院	986	14.22	14.06	0.95	13.38	1.10	175	7.14%
平成16年度新規DPC対象病院	埼玉協同病院	3178	14.16	13.80	0.94	14.32	1.03	503	20.52%
平成16年度新規DPC対象病院	社会保険大宮総合病院	1158	15.08	14.44	0.98	12.86	1.15	271	11.06%
平成16年度新規DPC対象病院	医療法人社団東光会戸田中央総合病院	4283	13.98	14.44	0.98	14.20	1.04	637	25.99%
平成16年度新規DPC対象病院	独立行政法人国立病院機構埼玉病院	3617	14.40	13.67	0.93	14.71	1.00	595	24.28%
平成16年度新規DPC対象病院	医療法人鉄蕉会亀田総合病院	8889	14.25	14.57	0.99	14.58	1.01	1029	41.98%
平成16年度新規DPC対象病院	独立行政法人国立病院機構千葉医療センター	3996	14.49	13.52	0.92	14.57	1.01	640	26.11%
平成16年度新規DPC対象病院	社会保険中央総合病院	4059	13.78	14.73	1.00	13.42	1.10	540	22.03%
平成16年度新規DPC対象病院	城東社会保険病院	1003	15.86	13.69	0.93	20.08	0.73	249	10.16%
平成16年度新規DPC対象病院	東芝病院	2507	13.63	12.71	0.86	15.07	0.98	458	18.69%
平成16年度新規DPC対象病院	東京医療生活協同組合中野総合病院	2050	16.40	16.29	1.11	14.30	1.03	484	19.75%
平成16年度新規DPC対象病院	医療法人財団河北総合病院	3633	13.68	14.27	0.97	12.96	1.14	601	24.52%
平成16年度新規DPC対象病院	社会保険横浜中央病院	1986	17.01	16.33	1.11	15.63	0.94	432	17.63%
平成16年度新規DPC対象病院	川崎社会保険病院	982	14.22	14.57	0.99	13.10	1.12	249	10.16%
平成16年度新規DPC対象病院	南砺市民病院	1042	15.93	13.42	0.91	16.09	0.92	250	10.20%
平成16年度新規DPC対象病院	金沢社会保険病院	1867	17.38	14.08	0.96	15.82	0.93	431	17.58%
平成16年度新規DPC対象病院	社会保険山梨病院	1577	17.52	16.47	1.12	15.95	0.92	362	14.77%
平成16年度新規DPC対象病院	岐阜社会保険病院	1679	14.70	14.56	0.99	14.11	1.04	374	15.26%
平成16年度新規DPC対象病院	社会福祉法人聖隷福祉事業団総合病院聖隷浜松病院	8787	12.73	14.97	1.02	12.58	1.17	1056	43.08%
平成16年度新規DPC対象病院	社会保険中京病院	7297	13.88	14.84	1.01	13.68	1.08	956	39.00%
平成16年度新規DPC対象病院	医療法人社団　洛和会　洛和会音羽病院	3578	13.73	14.59	0.99	13.68	1.08	683	27.87%
平成16年度新規DPC対象病院	医療法人橘会　東住吉森本病院	3156	17.07	17.59	1.19	14.40	1.02	537	21.91%
平成16年度新規DPC対象病院	医療法人蒼龍会井上病院	951	17.79	19.46	1.32	14.49	1.02	134	5.47%
平成16年度新規DPC対象病院	松下記念病院	3427	13.14	13.97	0.95	13.53	1.09	586	23.91%
平成16年度新規DPC対象病院	健康保険組合連合会大阪中央病院	2180	9.62	10.37	0.70	12.30	1.20	239	9.75%
平成16年度新規DPC対象病院	医療法人若弘会若草第一病院	2298	15.46	14.95	1.02	15.24	0.97	456	18.60%
平成16年度新規DPC対象病院	星ケ丘厚生年金病院	3255	15.03	12.86	0.87	15.42	0.95	553	22.56%
平成16年度新規DPC対象病院	独立行政法人国立病院機構大阪南医療センター	4305	14.04	13.26	0.90	16.07	0.92	634	25.87%
平成16年度新規DPC対象病院	医療法人伯鳳会赤穂中央病院	1383	13.97	14.68	1.00	13.64	1.08	372	15.18%
平成16年度新規DPC対象病院	独立行政法人国立病院機構神戸医療センター	2491	17.33	14.41	0.98	16.19	0.91	475	19.38%
平成16年度新規DPC対象病院	独立行政法人国立病院機構南和歌山医療センター	2060	19.73	16.30	1.11	17.27	0.85	480	19.58%
平成16年度新規DPC対象病院	財団法人操風会岡山旭東病院	1419	15.34	18.50	1.26	15.39	0.96	264	10.77%
平成16年度新規DPC対象病院	財団法人倉敷中央病院	14817	12.76	14.94	1.02	12.53	1.18	1264	51.57%
平成16年度新規DPC対象病院	独立行政法人国立病院機構岡山医療センター	6733	13.45	15.69	1.07	12.68	1.16	913	37.25%
平成16年度新規DPC対象病院	マツダ株式会社　マツダ病院	2235	15.30	13.59	0.92	15.42	0.95	481	19.62%
平成16年度新規DPC対象病院	綜合病院社会保険徳山中央病院	5460	14.63	14.89	1.01	14.37	1.02	821	33.50%
平成16年度新規DPC対象病院	健康保険鳴門病院	2094	18.78	15.78	1.07	17.65	0.83	557	22.73%
平成16年度新規DPC対象病院	社会医療法人雪の聖母会　聖マリア病院	7105	15.90	14.92	1.01	15.42	0.95	1000	40.80%
平成16年度新規DPC対象病院	社会保険久留米第一病院	1164	15.73	12.94	0.88	18.29	0.80	242	9.87%
平成16年度新規DPC対象病院	飯塚病院	7874	15.92	16.20	1.10	14.47	1.02	1013	41.33%
平成16年度新規DPC対象病院	独立行政法人国立病院機構九州医療センター	7537	14.50	16.52	1.12	13.66	1.08	876	35.74%
平成16年度新規DPC対象病院	佐賀社会保険病院	1483	15.69	14.57	0.99	14.29	1.03	331	13.50%
平成16年度新規DPC対象病院	健康保険諫早総合病院	3402	13.96	13.72	0.93	13.89	1.06	593	24.19%
平成16年度新規DPC対象病院	健康保険八代総合病院	2402	21.21	16.75	1.14	18.36	0.80	470	19.18%
平成16年度新規DPC対象病院	健康保険人吉総合病院	2015	13.38	16.39	1.11	11.99	1.23	459	18.73%
平成16年度新規DPC対象病院	健康保険天草中央総合病院	1033	18.45	14.83	1.01	18.13	0.81	304	12.40%
平成16年度新規DPC対象病院	特定医療法人敬愛会　中頭病院	5734	10.91	13.55	0.92	11.71	1.26	719	29.33%
平成18年度新規DPC対象病院	医療法人医仁会　中村記念病院	1951	15.74	17.50	1.19	14.75	1.00	248	10.12%
平成18年度新規DPC対象病院	北海道勤労者医療協会　中央病院	3795	11.61	13.87	0.94	12.17	1.21	573	23.38%
平成18年度新規DPC対象病院	医療法人　北晨会　恵み野病院	1874	13.47	13.90	0.94	14.57	1.01	405	16.52%
平成18年度新規DPC対象病院	旭川赤十字病院	4675	15.72	16.85	1.14	13.45	1.09	749	30.56%
平成18年度新規DPC対象病院	市立旭川病院	3325	16.71	15.13	1.03	14.73	1.00	628	25.62%
平成18年度新規DPC対象病院	医療法人　孝仁会　釧路孝仁会記念病院	1781	17.44	17.58	1.19	15.89	0.93	325	13.26%
平成18年度新規DPC対象病院	北見赤十字病院	4716	13.35	14.95	1.02	12.71	1.16	784	31.99%
平成18年度新規DPC対象病院	岩手県立中央病院	7775	13.93	14.76	1.00	13.11	1.12	871	35.54%
平成18年度新規DPC対象病院	盛岡赤十字病院	3801	13.02	14.25	0.97	12.92	1.14	600	24.48%
平成18年度新規DPC対象病院	財団法人宮城厚生協会　坂総合病院	2891	15.45	13.53	0.92	15.66	0.94	525	21.42%
平成18年度新規DPC対象病院	みやぎ県南中核病院	3084	13.80	14.71	1.00	13.55	1.09	575	23.46%
平成18年度新規DPC対象病院	独立行政法人　労働者健康福祉機構　東北労災病院	4358	15.97	14.06	0.96	16.37	0.90	572	23.34%
平成18年度新規DPC対象病院	仙台市立病院	4716	12.28	12.40	0.84	13.65	1.08	651	26.56%
平成18年度新規DPC対象病院	本荘第一病院	1608	14.52	12.49	0.85	16.77	0.88	308	12.57%

在院日数の平均の差の理由の検討（平成21年度7月～12月・全MDC）

								全診断群分類(2451分類)のうち出現した分類数	
病院類型	施設名	件数	医療機関別在院日数の平均	全国の在院日数の平均を使用した場合	患者構成の指標	全国の疾患構成に補正した場合	在院日数の指標	出現種類数	割合
平成18年度新規DPC対象病院	社会福祉法人恩賜財団済生会 山形済生病院	3709	16.67	15.19	1.03	16.65	0.88	546	22.28%
平成18年度新規DPC対象病院	財団法人 脳神経疾患研究所附属 総合南東北病院	5225	15.01	16.56	1.13	13.86	1.06	799	32.60%
平成18年度新規DPC対象病院	公立藤田総合病院	1781	16.53	14.57	0.99	15.74	0.94	379	15.46%
平成18年度新規DPC対象病院	総合病院取手協同病院	4053	14.46	14.50	0.98	14.22	1.04	677	27.62%
平成18年度新規DPC対象病院	筑波メディカルセンター病院	4379	13.44	14.80	1.01	13.34	1.10	625	25.50%
平成18年度新規DPC対象病院	株式会社日立製作所 水戸総合病院	2059	13.42	13.49	0.92	14.30	1.03	436	17.79%
平成18年度新規DPC対象病院	日本赤十字社栃木県支部足利赤十字病院	4459	15.20	15.09	1.02	14.52	1.01	758	30.93%
平成18年度新規DPC対象病院	社会福祉法人恩賜財団済生会支部 栃木県済生会 済生会宇都宮病院	6938	14.50	15.16	1.03	13.98	1.05	897	36.60%
平成18年度新規DPC対象病院	前橋赤十字病院	6148	13.35	14.71	1.00	12.81	1.15	888	36.23%
平成18年度新規DPC対象病院	財団法人 脳血管研究所附属 美原記念病院	457	9.87	16.75	1.14	10.40	1.42	101	4.12%
平成18年度新規DPC対象病院	伊勢崎市民病院	6050	11.84	13.81	0.94	12.16	1.21	761	31.05%
平成18年度新規DPC対象病院	公立富岡総合病院	3743	12.25	14.61	0.99	11.42	1.29	603	24.60%
平成18年度新規DPC対象病院	富士重工業健康保険組合 総合太田病院	3685	13.41	13.96	0.95	14.23	1.03	611	24.93%
平成18年度新規DPC対象病院	館林厚生病院	2743	14.02	14.96	1.02	13.05	1.13	513	20.93%
平成18年度新規DPC対象病院	埼玉社会保険病院	3921	15.28	14.97	1.02	15.46	0.95	625	25.50%
平成18年度新規DPC対象病院	社会福祉法人恩賜財団埼玉県済生会川口総合病院	4717	12.92	13.79	0.94	13.12	1.12	658	26.85%
平成18年度新規DPC対象病院	自治医科大学附属さいたま医療センター	5977	13.05	15.95	1.08	11.49	1.28	885	36.11%
平成18年度新規DPC対象病院	獨協医科大学越谷病院	6549	15.46	14.19	0.96	15.56	0.95	939	38.31%
平成18年度新規DPC対象病院	医療法人社団愛友会 上尾中央総合病院	5577	13.41	13.03	0.89	14.71	1.00	762	31.09%
平成18年度新規DPC対象病院	医療法人財団 石心会 狭山病院	3616	15.23	15.35	1.04	15.60	0.94	604	24.64%
平成18年度新規DPC対象病院	医療法人 壮幸会 行田総合病院	1600	13.44	12.49	0.85	15.33	0.96	333	13.59%
平成18年度新規DPC対象病院	JFE健康保険組合川鉄千葉病院	2849	14.51	13.79	0.94	15.74	0.94	480	19.58%
平成18年度新規DPC対象病院	千葉社会保険病院	1209	18.46	16.12	1.10	15.56	0.95	290	11.83%
平成18年度新規DPC対象病院	独立行政法人 労働者健康福祉機構 千葉労災病院	4867	12.88	14.55	0.99	12.88	1.14	675	27.54%
平成18年度新規DPC対象病院	学校法人 順天堂 順天堂大学医学部附属浦安病院	6803	15.24	14.11	0.96	15.24	0.97	890	36.31%
平成18年度新規DPC対象病院	医療法人社団 圭春会 小張総合病院	2918	17.35	15.13	1.03	16.10	0.91	510	20.81%
平成18年度新規DPC対象病院	医療法人社団木下会 千葉西総合病院	5949	11.81	12.84	0.87	12.56	1.17	649	26.48%
平成18年度新規DPC対象病院	日本医科大学千葉北総病院	5166	15.81	15.24	1.04	15.71	0.94	868	35.41%
平成18年度新規DPC対象病院	財団法人聖路加国際病院	6777	10.10	14.21	0.97	10.46	1.41	916	37.37%
平成18年度新規DPC対象病院	国家公務員共済組合連合会 東京共済病院	2656	16.27	15.12	1.03	15.29	0.96	502	20.48%
平成18年度新規DPC対象病院	日本赤十字社医療センター	7270	13.47	15.63	1.06	11.88	1.24	932	38.03%
平成18年度新規DPC対象病院	東京都立豊島病院	2922	15.10	13.91	0.95	14.78	1.00	589	24.03%
平成18年度新規DPC対象病院	医療法人社団明芳会 板橋中央総合病院	4822	14.87	15.03	1.02	14.43	1.02	688	28.07%
平成18年度新規DPC対象病院	財団法人 東京都医療保健協会 練馬総合病院	2166	14.01	13.88	0.94	13.33	1.10	388	15.83%
平成18年度新規DPC対象病院	社会福祉法人 仁生社 江戸川病院	3213	13.57	16.99	1.15	12.94	1.14	539	21.99%
平成18年度新規DPC対象病院	医療法人財団岩井医療財団 岩井整形外科内科病院	697	13.53	15.86	1.08	14.54	1.01	119	4.86%
平成18年度新規DPC対象病院	青梅市立総合病院	4875	14.37	14.67	1.00	14.22	1.03	762	31.09%
平成18年度新規DPC対象病院	武蔵野赤十字病院	8276	11.85	14.14	0.96	12.26	1.20	905	36.92%
平成18年度新規DPC対象病院	公立昭和病院	5430	13.00	14.97	1.02	12.68	1.16	818	33.37%
平成18年度新規DPC対象病院	医療法人財団 大和会 東大和病院	3422	13.49	15.53	1.05	13.48	1.09	507	20.69%
平成18年度新規DPC対象病院	公立大学法人 横浜市立大学附属 市民総合医療センター	6848	14.26	17.01	1.16	12.77	1.15	973	39.70%
平成18年度新規DPC対象病院	国家公務員共済組合連合会 横浜南共済病院	5758	13.97	13.84	0.94	14.74	1.00	744	30.35%
平成18年度新規DPC対象病院	医療法人五星会 菊名記念病院	2593	13.83	16.00	1.09	13.00	1.13	452	18.44%
平成18年度新規DPC対象病院	国家公務員共済組合連合会 横須賀共済病院	8392	12.78	14.27	0.97	13.21	1.11	897	36.60%
平成18年度新規DPC対象病院	国家公務員共済組合連合会 平塚共済病院	4335	14.95	15.53	1.06	13.89	1.06	658	26.85%
平成18年度新規DPC対象病院	湘南鎌倉総合病院	7837	10.71	13.52	0.92	11.95	1.23	780	31.82%
平成18年度新規DPC対象病院	神奈川県厚生農業協同組合連合会 相模原協同病院	4320	13.62	14.67	1.00	13.48	1.09	723	29.50%
平成18年度新規DPC対象病院	社会保険相模野病院	1527	12.10	14.02	0.95	12.35	1.19	339	13.83%
平成18年度新規DPC対象病院	秦野赤十字病院	2801	11.74	12.52	0.85	12.59	1.17	482	19.67%
平成18年度新規DPC対象病院	聖マリアンナ医科大学横浜市西部病院	4751	12.38	14.16	0.96	12.77	1.15	770	31.42%
平成18年度新規DPC対象病院	昭和大学藤が丘病院	5688	14.15	14.82	1.01	13.58	1.08	917	37.41%
平成18年度新規DPC対象病院	昭和大学横浜市北部病院	6789	11.30	12.90	0.88	12.12	1.21	897	36.60%
平成18年度新規DPC対象病院	神奈川県厚生農業協同組合連合会 伊勢原協同病院	3453	12.85	13.40	0.91	13.07	1.13	593	24.19%
平成18年度新規DPC対象病院	医療法人社団ジャパンメディカルアライアンス 海老名総合病院	4529	13.14	13.57	0.92	13.60	1.08	695	28.36%
平成18年度新規DPC対象病院	医療法人財団石心会 川崎幸病院	2834	12.75	14.89	1.01	12.93	1.14	434	17.71%
平成18年度新規DPC対象病院	関東労災病院	5613	13.87	13.90	0.94	14.43	1.02	734	29.95%
平成18年度新規DPC対象病院	帝京大学医学部附属溝口病院	2921	15.16	13.92	0.95	16.01	0.92	595	24.28%
平成18年度新規DPC対象病院	横浜市立みなと赤十字病院	6187	13.39	15.20	1.03	12.87	1.14	800	32.64%
平成18年度新規DPC対象病院	独立行政法人 国立病院機構 横浜医療センター	4099	15.26	14.27	0.97	14.99	0.98	673	27.46%
平成18年度新規DPC対象病院	済生会新潟第二病院	4379	13.71	14.79	1.00	14.28	1.03	635	25.91%
平成18年度新規DPC対象病院	独立行政法人 労働者健康福祉機構 新潟労災病院	2313	17.37	15.53	1.05	16.59	0.89	468	19.09%
平成18年度新規DPC対象病院	社会保険高岡病院	739	17.14	13.14	0.89	19.52	0.75	184	7.51%
平成18年度新規DPC対象病院	社会医療法人財団董仙会 恵寿総合病院	2442	14.42	12.98	0.88	16.15	0.91	538	21.95%
平成18年度新規DPC対象病院	独立行政法人国立病院機構 金沢医療センター	4704	17.82	13.61	0.92	18.83	0.78	757	30.89%
平成18年度新規DPC対象病院	福井県済生会病院	5286	13.60	14.47	0.98	13.46	1.09	788	32.15%
平成18年度新規DPC対象病院	独立行政法人国立病院機構甲府病院	975	14.96	13.03	0.89	14.43	1.02	230	9.38%
平成18年度新規DPC対象病院	長野赤十字病院	5977	15.54	16.01	1.09	13.72	1.07	925	37.74%
平成18年度新規DPC対象病院	長野市民病院	3575	14.51	15.35	1.04	13.59	1.08	674	27.50%
平成18年度新規DPC対象病院	社会医療法人財団慈泉会 相澤病院	5962	13.32	16.14	1.10	11.94	1.23	737	30.07%
平成18年度新規DPC対象病院	諏訪赤十字病院	4646	13.72	15.26	1.04	13.05	1.13	758	30.93%
平成18年度新規DPC対象病院	長野県厚生農業協同組合連合会 佐久総合病院	5793	16.26	16.21	1.10	14.23	1.03	874	35.66%
平成18年度新規DPC対象病院	独立行政法人国立病院機構長野病院	2225	16.52	14.11	0.96	17.57	0.84	516	21.05%
平成18年度新規DPC対象病院	岐阜県厚生農業協同組合連合会 中濃厚生病院	3496	14.51	14.20	0.96	14.63	1.01	620	25.30%
平成18年度新規DPC対象病院	社会医療法人蘇西厚生会 松波総合病院	3511	13.44	13.93	0.95	13.65	1.08	646	26.36%
平成18年度新規DPC対象病院	綜合病院 高山赤十字病院	3485	13.07	13.12	0.89	13.96	1.05	600	24.48%
平成18年度新規DPC対象病院	三島社会保険病院	1556	14.07	14.34	0.97	14.64	1.01	373	15.22%
平成18年度新規DPC対象病院	静岡赤十字病院	4523	15.24	15.92	1.08	13.61	1.08	734	29.95%
平成18年度新規DPC対象病院	藤枝市立総合病院	4894	15.00	15.02	1.02	14.19	1.04	754	30.76%
平成18年度新規DPC対象病院	県西部浜松医療センター	5789	14.63	15.09	1.02	13.85	1.06	826	33.70%

在院日数の平均の差の理由の検討（平成21年度7月～12月・全MDC）

								全診断群分類(2451分類)のうち出現した分類数	
病院類型	施設名	件数	医療機関別在院日数の平均	全国の在院日数の平均を使用した場合	患者構成の指標	全国の疾患構成に補正した場合	在院日数の指標	出現種類数	割合
平成18年度新規DPC対象病院	社会福祉法人聖隷福祉事業団総合病院聖隷三方原病院	5976	14.75	16.98	1.15	12.74	1.16	813	33.17%
平成18年度新規DPC対象病院	名古屋第一赤十字病院	8097	13.76	16.01	1.09	12.54	1.17	951	38.80%
平成18年度新規DPC対象病院	国家公務員共済組合連合会　名城病院	3016	12.77	13.72	0.93	13.48	1.09	481	19.62%
平成18年度新規DPC対象病院	みなと医療生活協同組合　協立総合病院	3750	15.25	13.37	0.91	15.16	0.97	528	21.54%
平成18年度新規DPC対象病院	名古屋共立病院	1963	13.14	17.27	1.17	12.83	1.15	363	14.81%
平成18年度新規DPC対象病院	独立行政法人労働者健康福祉機構　中部労災病院	5060	16.67	15.32	1.04	15.17	0.97	716	29.21%
平成18年度新規DPC対象病院	大同病院	3381	11.80	12.79	0.87	13.31	1.11	557	22.73%
平成18年度新規DPC対象病院	豊橋市民病院	7609	16.12	16.12	1.10	14.74	1.00	1014	41.37%
平成18年度新規DPC対象病院	総合大雄会病院	2714	14.69	15.72	1.07	13.66	1.08	519	21.18%
平成18年度新規DPC対象病院	医療法人豊田会　刈谷豊田総合病院	7275	13.09	14.43	0.98	12.76	1.15	896	36.56%
平成18年度新規DPC対象病院	トヨタ記念病院	5852	12.14	14.30	0.97	12.06	1.22	833	33.99%
平成18年度新規DPC対象病院	独立行政法人国立病院機構名古屋医療センター	6008	16.80	16.69	1.13	14.91	0.99	907	37.01%
平成18年度新規DPC対象病院	四日市社会保険病院	1951	13.88	13.76	0.93	14.24	1.03	390	15.91%
平成18年度新規DPC対象病院	鈴鹿回生病院	2611	16.73	15.85	1.08	15.44	0.95	555	22.64%
平成18年度新規DPC対象病院	三重県厚生農業協同組合連合会　松阪中央総合病院	4199	14.82	14.96	1.02	14.31	1.03	699	28.52%
平成18年度新規DPC対象病院	市立伊勢総合病院	2549	13.26	14.41	0.98	13.09	1.12	549	22.40%
平成18年度新規DPC対象病院	独立行政法人国立病院機構三重中央医療センター	3520	18.10	17.38	1.18	14.77	1.00	699	28.52%
平成18年度新規DPC対象病院	大津赤十字病院	6859	15.14	14.68	1.00	14.75	1.00	956	39.00%
平成18年度新規DPC対象病院	滋賀県立成人病センター	3631	14.45	13.58	0.92	14.88	0.99	595	24.28%
平成18年度新規DPC対象病院	医療法人財団　康生会武田病院	2512	12.64	12.57	0.85	14.87	0.99	418	17.05%
平成18年度新規DPC対象病院	社会福祉法人　京都社会事業財団　京都桂病院	4867	15.18	14.83	1.01	14.07	1.05	679	27.70%
平成18年度新規DPC対象病院	京都第二赤十字病院	6942	13.72	13.95	0.95	13.93	1.06	903	36.84%
平成18年度新規DPC対象病院	京都第一赤十字病院	6512	14.70	15.95	1.08	13.30	1.11	925	37.74%
平成18年度新規DPC対象病院	社会保険京都病院	2585	15.47	14.28	0.97	14.41	1.02	510	20.81%
平成18年度新規DPC対象病院	独立行政法人　国立病院機構京都医療センター	5905	14.92	14.15	0.96	15.05	0.98	867	35.37%
平成18年度新規DPC対象病院	特定医療法人　同仁会　耳原総合病院	3832	12.62	12.22	0.83	15.11	0.97	542	22.11%
平成18年度新規DPC対象病院	医療法人生長会　ベルランド総合病院	4951	14.30	14.46	0.98	14.20	1.04	716	29.21%
平成18年度新規DPC対象病院	医療法人　ペガサス　馬場記念病院	2127	12.63	16.42	1.12	11.91	1.24	387	15.79%
平成18年度新規DPC対象病院	医療法人生長会　府中病院	3357	14.74	16.45	1.12	13.25	1.11	614	25.05%
平成18年度新規DPC対象病院	医療法人愛仁会　高槻病院	5348	13.49	13.72	0.93	14.08	1.05	673	27.46%
平成18年度新規DPC対象病院	医療法人　愛仁会　千船病院	3249	14.34	13.87	0.94	14.10	1.04	531	21.66%
平成18年度新規DPC対象病院	地方独立行政法人　大阪府立病院機構　大阪府立成人病センター	4391	16.61	17.59	1.20	15.78	0.93	429	17.50%
平成18年度新規DPC対象病院	大阪警察病院	6385	13.51	14.07	0.96	12.85	1.15	829	33.82%
平成18年度新規DPC対象病院	財団法人　日本生命済生会附属　日生病院	2931	14.73	12.21	0.83	17.56	0.84	523	21.34%
平成18年度新規DPC対象病院	医療法人きつこう会　総合病院多根病院	3297	14.91	15.08	1.02	14.92	0.99	573	23.38%
平成18年度新規DPC対象病院	医療法人　美杉会　佐藤病院	1590	13.75	15.43	1.05	12.51	1.18	395	16.12%
平成18年度新規DPC対象病院	淀川キリスト教病院	5366	13.79	14.26	0.97	13.82	1.07	829	33.82%
平成18年度新規DPC対象病院	財団法人　住友病院	4076	14.62	14.28	0.97	15.14	0.97	661	26.97%
平成18年度新規DPC対象病院	財団法人　田附興風会　北野病院	7651	13.38	14.82	1.01	13.34	1.10	976	39.82%
平成18年度新規DPC対象病院	医療法人財団　阪南医療福祉センター　阪南中央病院	2616	11.97	12.07	0.82	13.59	1.08	412	16.81%
平成18年度新規DPC対象病院	富田林病院	1618	16.69	14.16	0.96	16.89	0.87	404	16.48%
平成18年度新規DPC対象病院	医療法人　宝生会　PL病院	3403	11.14	11.68	0.79	13.40	1.10	468	19.09%
平成18年度新規DPC対象病院	医療法人徳洲会　八尾徳洲会総合病院	3608	14.90	15.85	1.08	13.14	1.12	611	24.93%
平成18年度新規DPC対象病院	医療法人　医真会　医真会八尾総合病院	3124	14.65	13.77	0.94	15.68	0.94	496	20.24%
平成18年度新規DPC対象病院	大阪厚生年金病院	5504	14.74	15.29	1.04	14.66	1.00	785	32.03%
平成18年度新規DPC対象病院	大阪府済生会中津病院	5080	16.41	14.47	0.98	16.08	0.92	764	31.17%
平成18年度新規DPC対象病院	社会福祉法人恩賜財団大阪府済生会吹田病院	4987	13.83	14.60	0.99	13.80	1.07	634	25.87%
平成18年度新規DPC対象病院	箕面市立病院	3247	11.78	12.68	0.86	12.42	1.19	552	22.52%
平成18年度新規DPC対象病院	市立堺病院	4825	14.21	14.65	1.00	14.19	1.04	737	30.07%
平成18年度新規DPC対象病院	市立池田病院	3594	15.45	14.41	0.98	15.12	0.97	601	24.52%
平成18年度新規DPC対象病院	独立行政法人国立病院機構大阪医療センター	6084	16.40	14.98	1.02	16.25	0.91	837	34.15%
平成18年度新規DPC対象病院	医療法人社団　甲友会　西宮協立脳神経外科病院	1404	13.66	16.64	1.13	13.07	1.13	286	11.67%
平成18年度新規DPC対象病院	医療法人社団　清和会　笹生病院	1317	15.09	14.90	1.01	14.29	1.03	326	13.30%
平成18年度新規DPC対象病院	社団法人明石市医師会立　明石医療センター	3212	12.79	14.46	0.98	12.85	1.15	528	21.54%
平成18年度新規DPC対象病院	独立行政法人労働者健康福祉機構　関西労災病院	6035	13.12	14.05	0.95	13.95	1.06	830	33.86%
平成18年度新規DPC対象病院	総合病院　姫路聖マリア病院	3313	14.64	12.85	0.87	16.05	0.92	541	22.07%
平成18年度新規DPC対象病院	兵庫県立姫路循環器病センター	2530	15.09	15.69	1.07	13.52	1.09	373	15.22%
平成18年度新規DPC対象病院	姫路赤十字病院	6385	12.31	13.90	0.94	13.23	1.11	802	32.72%
平成18年度新規DPC対象病院	赤穂市民病院	3335	15.06	14.21	0.97	14.25	1.03	600	24.48%
平成18年度新規DPC対象病院	神戸アドベンチスト病院	834	10.16	11.56	0.79	11.67	1.26	185	7.55%
平成18年度新規DPC対象病院	社会保険神戸中央病院	2928	14.17	13.83	0.94	15.16	0.97	514	20.97%
平成18年度新規DPC対象病院	神戸赤十字病院	3241	14.68	14.58	0.99	14.23	1.03	630	25.70%
平成18年度新規DPC対象病院	独立行政法人国立病院機構姫路医療センター	4244	15.56	15.94	1.08	13.62	1.08	692	28.23%
平成18年度新規DPC対象病院	奈良社会保険病院	2276	12.01	11.95	0.81	14.43	1.02	414	16.89%
平成18年度新規DPC対象病院	社会福祉法人恩賜財団済生会中和病院	2244	14.27	13.55	0.92	14.83	0.99	439	17.91%
平成18年度新規DPC対象病院	橋本市民病院	2142	17.14	14.43	0.98	16.08	0.92	488	19.91%
平成18年度新規DPC対象病院	島根県立中央病院	5753	15.47	15.26	1.04	14.92	0.99	871	35.54%
平成18年度新規DPC対象病院	特定医療法人　鴻仁会　岡山中央病院	1920	9.18	12.11	0.82	9.88	1.49	370	15.10%
平成18年度新規DPC対象病院	岡山済生会総合病院	6143	14.47	14.73	1.00	14.40	1.02	781	31.86%
平成18年度新規DPC対象病院	総合病院岡山赤十字病院	5219	14.44	14.33	0.97	14.12	1.04	794	32.39%
平成18年度新規DPC対象病院	県立広島病院	5832	15.57	15.32	1.04	14.94	0.99	911	37.17%
平成18年度新規DPC対象病院	国家公務員共済組合連合会　広島記念病院	2096	15.40	14.31	0.97	14.98	0.98	389	15.87%
平成18年度新規DPC対象病院	国家公務員共済組合連合会　呉共済病院	3409	16.11	16.54	1.12	14.56	1.01	613	25.01%
平成18年度新規DPC対象病院	独立行政法人国立病院機構呉医療センター	6308	15.32	15.05	1.02	15.08	0.98	878	35.82%
平成18年度新規DPC対象病院	独立行政法人　国立病院機構　岩国医療センター	4822	15.33	13.99	0.95	15.27	0.96	762	31.09%
平成18年度新規DPC対象病院	徳島県立中央病院	4023	14.20	15.63	1.06	13.66	1.08	707	28.85%
平成18年度新規DPC対象病院	徳島赤十字病院	6518	9.63	13.86	0.94	9.84	1.50	805	32.84%
平成18年度新規DPC対象病院	社会医療法人財団大樹会　総合病院　回生病院	2068	19.55	15.84	1.08	17.31	0.85	447	18.24%
平成18年度新規DPC対象病院	高松赤十字病院	4558	13.94	14.06	0.95	14.31	1.03	747	30.48%

在院日数の平均の差の理由の検討（平成21年度7月～12月・全MDC）

								全診断群分類(2451分類)のうち出現した分類数	
病院類型	施設名	件数	医療機関別在院日数の平均	全国の在院日数の平均を使用した場合	患者構成の指標	全国の疾患構成に補正した場合	在院日数の指標	出現種類数	割合
平成18年度新規DPC対象病院	独立行政法人　労働者健康福祉機構　香川労災病院	4055	16.13	16.05	1.09	14.95	0.98	712	29.05%
平成18年度新規DPC対象病院	愛媛労災病院	1656	18.37	14.29	0.97	16.80	0.88	397	16.20%
平成18年度新規DPC対象病院	医療法人近森会　近森病院	3750	15.68	17.03	1.16	14.71	1.00	604	24.64%
平成18年度新規DPC対象病院	高知赤十字病院	3746	14.86	16.24	1.10	12.82	1.15	712	29.05%
平成18年度新規DPC対象病院	医療法人　原三信病院	3554	13.97	13.05	0.89	16.09	0.91	537	21.91%
平成18年度新規DPC対象病院	福岡市民病院	1955	17.12	16.42	1.12	14.81	0.99	401	16.36%
平成18年度新規DPC対象病院	国家公務員共済組合連合会　浜の町病院	4344	14.53	14.70	1.00	14.38	1.02	720	29.38%
平成18年度新規DPC対象病院	福岡県済生会福岡総合病院	4588	13.62	15.39	1.05	13.03	1.13	769	31.37%
平成18年度新規DPC対象病院	社会医療法人　大成会　福岡記念病院	2271	16.37	15.19	1.03	14.51	1.01	463	18.89%
平成18年度新規DPC対象病院	公立学校共済組合　九州中央病院	3801	15.25	15.22	1.03	14.19	1.04	626	25.54%
平成18年度新規DPC対象病院	公立八女総合病院	2673	16.77	15.51	1.05	15.60	0.94	545	22.24%
平成18年度新規DPC対象病院	医療法人天神会　新古賀病院	2969	12.97	15.53	1.05	12.58	1.17	484	19.75%
平成18年度新規DPC対象病院	医療法人　社団高邦会　高木病院	2740	16.69	13.91	0.94	17.02	0.86	529	21.58%
平成18年度新規DPC対象病院	新日鐵八幡記念病院	4514	12.91	14.17	0.96	13.60	1.08	627	25.58%
平成18年度新規DPC対象病院	九州厚生年金病院	6308	13.55	15.97	1.09	12.35	1.19	947	38.64%
平成18年度新規DPC対象病院	医療法人財団　池友会　新行橋病院	2019	15.12	15.13	1.03	14.29	1.03	422	17.22%
平成18年度新規DPC対象病院	医療法人祐愛会　織田病院	1174	13.52	12.47	0.85	14.99	0.98	266	10.85%
平成18年度新規DPC対象病院	佐賀県立病院好生館	4505	14.58	15.65	1.06	13.65	1.08	782	31.91%
平成18年度新規DPC対象病院	独立行政法人国立病院機構嬉野医療センター	4178	16.48	14.37	0.98	16.47	0.89	702	28.64%
平成18年度新規DPC対象病院	医療法人　白十字会　佐世保中央病院	2724	16.10	14.53	0.99	15.51	0.95	505	20.60%
平成18年度新規DPC対象病院	独立行政法人国立病院機構長崎医療センター	6115	16.59	16.23	1.10	15.30	0.96	943	38.47%
平成18年度新規DPC対象病院	長崎労災病院	2696	18.19	18.14	1.23	16.41	0.90	528	21.54%
平成18年度新規DPC対象病院	長崎市立市民病院	3679	16.02	14.41	0.98	16.12	0.91	649	26.48%
平成18年度新規DPC対象病院	社団法人地域医療振興協会　市立大村市民病院	1241	16.07	14.64	0.99	14.92	0.99	336	13.71%
平成18年度新規DPC対象病院	日本赤十字社長崎原爆病院	3158	16.61	15.69	1.07	15.19	0.97	579	23.62%
平成18年度新規DPC対象病院	佐世保市立総合病院	5882	14.55	15.61	1.06	13.38	1.10	895	36.52%
平成18年度新規DPC対象病院	独立行政法人国立病院機構熊本医療センター	5826	13.65	17.17	1.17	12.02	1.23	875	35.70%
平成18年度新規DPC対象病院	熊本赤十字病院	7189	11.64	14.68	1.00	11.59	1.27	934	38.11%
平成18年度新規DPC対象病院	熊本市立熊本市民病院	4810	15.76	15.54	1.06	14.76	1.00	845	34.48%
平成18年度新規DPC対象病院	国家公務員共済組合連合会　熊本中央病院	4125	12.54	14.43	0.98	11.30	1.30	515	21.01%
平成18年度新規DPC対象病院	国保水俣市立総合医療センター	2300	17.62	14.40	0.98	17.17	0.86	511	20.85%
平成18年度新規DPC対象病院	済生会熊本病院	6446	11.46	16.80	1.14	10.58	1.39	755	30.80%
平成18年度新規DPC対象病院	医療法人敬和会　大分岡病院	1838	14.30	14.90	1.01	14.41	1.02	420	17.14%
平成18年度新規DPC対象病院	国家公務員共済組合連合会　新別府病院	2368	16.71	15.11	1.03	15.42	0.95	464	18.93%
平成18年度新規DPC対象病院	健康保険南海病院	1779	14.77	14.58	0.99	14.41	1.02	423	17.26%
平成18年度新規DPC対象病院	社団法人鹿児島共済会　南風病院	3171	16.20	16.34	1.11	15.40	0.96	462	18.85%
平成18年度新規DPC対象病院	財団法人　慈愛会　今村病院分院	1541	16.53	16.95	1.15	12.28	1.20	316	12.89%
平成18年度新規DPC対象病院	今村　病院	1507	16.53	14.68	1.00	14.60	1.01	307	12.53%
平成18年度新規DPC対象病院	社会医療法人　聖医会　サザン･リージョン病院	635	12.32	12.20	0.83	15.31	0.96	159	6.49%
平成18年度新規DPC対象病院	川内市医師会立市民病院	1160	14.34	15.20	1.03	13.09	1.13	330	13.46%
平成18年度新規DPC対象病院	特定医療法人仁愛会　浦添総合病院	4102	12.24	16.06	1.09	11.35	1.30	666	27.17%
平成18年度新規DPC対象病院	医療法人友愛会　豊見城中央病院	5461	11.80	14.27	0.97	11.39	1.29	710	28.97%
平成18年度新規DPC対象病院	医療法人かりゆし会　ハートライフ病院	3047	15.95	15.38	1.05	13.87	1.06	590	24.07%
平成20年度新規DPC対象病院	医療法人　北海道循環器病院	1174	13.24	14.72	1.00	11.04	1.33	181	7.38%
平成20年度新規DPC対象病院	市立札幌病院	7409	14.47	14.17	0.96	14.71	1.00	963	39.29%
平成20年度新規DPC対象病院	札幌南三条病院	1102	12.93	19.25	1.31	9.01	1.63	68	2.77%
平成20年度新規DPC対象病院	医療法人　徳洲会　札幌東徳洲会病院	4154	11.78	15.07	1.02	12.32	1.19	568	23.17%
平成20年度新規DPC対象病院	医療法人　母恋　天使病院	2539	13.30	12.88	0.87	15.20	0.97	466	19.01%
平成20年度新規DPC対象病院	ＫＫＲ札幌医療センター	5238	12.06	13.16	0.89	13.23	1.11	699	28.52%
平成20年度新規DPC対象病院	医療法人恵佑会札幌病院	3089	13.30	17.40	1.18	9.82	1.50	355	14.48%
平成20年度新規DPC対象病院	医療法人五月会　小笠原クリニック札幌病院	793	13.98	19.48	1.32	10.31	1.43	165	6.73%
平成20年度新規DPC対象病院	特定医療法人　北楡会　札幌北楡病院	2133	18.30	22.02	1.50	13.71	1.07	323	13.18%
平成20年度新規DPC対象病院	医療法人社団　碩心会　心臓血管センター　北海道大野病院	1410	12.83	15.07	1.02	11.85	1.24	214	8.73%
平成20年度新規DPC対象病院	社会福祉法人函館厚生院函館五稜郭病院	5566	13.90	14.34	0.97	13.37	1.10	772	31.50%
平成20年度新規DPC対象病院	社会福祉法人函館厚生院　函館中央病院	5013	14.49	14.83	1.01	13.72	1.07	773	31.54%
平成20年度新規DPC対象病院	医療法人　雄心会　函館新都市病院	760	15.84	16.31	1.11	15.64	0.94	217	8.85%
平成20年度新規DPC対象病院	市立函館病院	5043	16.30	17.65	1.20	13.91	1.06	831	33.90%
平成20年度新規DPC対象病院	医療法人　健康会　くにもと病院	799	8.92	8.45	0.57	16.17	0.91	76	3.10%
平成20年度新規DPC対象病院	総合病院　釧路赤十字病院	4677	12.04	11.90	0.81	14.93	0.99	596	24.32%
平成20年度新規DPC対象病院	独立行政法人　労働者健康福祉機構　釧路労災病院	3427	18.77	15.46	1.05	18.59	0.79	634	25.87%
平成20年度新規DPC対象病院	医療法人社団北斗　北斗病院	1820	12.21	14.09	0.96	13.19	1.12	373	15.22%
平成20年度新規DPC対象病院	八戸市立市民病院	5570	14.80	14.77	1.00	14.70	1.00	846	34.52%
平成20年度新規DPC対象病院	十和田市立中央病院	2638	15.57	15.22	1.03	14.65	1.00	567	23.13%
平成20年度新規DPC対象病院	岩手県立久慈病院	2052	15.69	14.13	0.96	14.73	1.00	459	18.73%
平成20年度新規DPC対象病院	石巻赤十字病院	4828	13.20	15.46	1.05	11.97	1.23	799	32.60%
平成20年度新規DPC対象病院	石巻市立病院	1753	14.89	14.64	0.99	13.47	1.09	348	14.20%
平成20年度新規DPC対象病院	宮城県立がんセンター	2609	18.04	17.22	1.17	15.38	0.96	353	14.40%
平成20年度新規DPC対象病院	総合南東北病院	1776	13.15	13.33	0.91	13.91	1.06	357	14.57%
平成20年度新規DPC対象病院	大崎市民病院	5454	12.01	14.85	1.01	11.78	1.25	796	32.48%
平成20年度新規DPC対象病院	仙台赤十字病院	3133	14.49	14.46	0.98	15.17	0.97	498	20.32%
平成20年度新規DPC対象病院	市立秋田総合病院	3213	15.31	13.80	0.94	16.02	0.92	573	23.38%
平成20年度新規DPC対象病院	秋田赤十字病院	4705	15.77	15.44	1.05	14.43	1.02	803	32.76%
平成20年度新規DPC対象病院	山形市立病院済生館	5927	14.25	13.82	0.94	15.01	0.98	778	31.74%
平成20年度新規DPC対象病院	山形県立中央病院	6445	14.19	14.53	0.99	14.29	1.03	903	36.84%
平成20年度新規DPC対象病院	財団法人三友堂病院	1929	14.48	14.15	0.96	14.06	1.05	379	15.46%
平成20年度新規DPC対象病院	鶴岡市立荘内病院	5018	15.97	15.55	1.06	15.29	0.96	754	30.76%
平成20年度新規DPC対象病院	医療法人　秀公会　あづま脳神経外科病院	402	14.58	15.10	1.03	15.16	0.97	107	4.37%
平成20年度新規DPC対象病院	寿泉堂綜合病院	2657	14.93	14.18	0.96	14.59	1.01	553	22.56%
平成20年度新規DPC対象病院	財団法人太田綜合病院附属太田西ノ内病院	7907	16.09	14.77	1.00	15.79	0.93	1024	41.78%

在院日数の平均の差の理由の検討（平成21年度7月～12月・全MDC）

								全診断群分類(2451分類)のうち出現した分類数	
病院類型	施設名	件数	医療機関別在院日数の平均	全国の在院日数の平均を使用した場合	患者構成の指標	全国の疾患構成に補正した場合	在院日数の指標	出現種類数	割合
平成20年度新規DPC対象病院	水戸赤十字病院	4221	13.97	12.35	0.84	15.22	0.97	669	27.29%
平成20年度新規DPC対象病院	水戸済生会総合病院	4397	13.90	14.90	1.01	12.87	1.14	734	29.95%
平成20年度新規DPC対象病院	株式会社日立製作所　多賀総合病院	206	18.68	15.67	1.06	15.19	0.97	77	3.14%
平成20年度新規DPC対象病院	総合病院土浦協同病院	7464	14.36	15.42	1.05	13.69	1.08	1023	41.74%
平成20年度新規DPC対象病院	友愛記念病院	3092	13.17	13.80	0.94	14.36	1.03	521	21.26%
平成20年度新規DPC対象病院	龍ケ崎済生会病院	2125	14.38	14.37	0.98	13.60	1.08	469	19.14%
平成20年度新規DPC対象病院	医療法人　つくばセントラル病院	1190	13.27	12.54	0.85	15.31	0.96	316	12.89%
平成20年度新規DPC対象病院	独立行政法人　国立病院機構　水戸医療センター	4170	15.79	14.77	1.00	16.20	0.91	733	29.91%
平成20年度新規DPC対象病院	東京医科大学茨城医療センター	3802	14.71	13.55	0.92	15.51	0.95	674	27.50%
平成20年度新規DPC対象病院	茨城西南医療センター病院	2974	14.39	14.88	1.01	13.17	1.12	556	22.68%
平成20年度新規DPC対象病院	栃木県厚生農業協同組合連合会　下都賀総合病院	1885	14.30	14.57	0.99	12.99	1.13	386	15.75%
平成20年度新規DPC対象病院	佐野厚生農業協同組合連合会　佐野厚生総合病院	2965	15.69	14.26	0.97	15.26	0.96	589	24.03%
平成20年度新規DPC対象病院	上都賀厚生農業協同組合連合会　上都賀総合病院	1718	16.84	14.22	0.97	17.22	0.86	423	17.26%
平成20年度新規DPC対象病院	国際医療福祉大学病院	2415	12.85	14.29	0.97	13.37	1.10	484	19.75%
平成20年度新規DPC対象病院	医療法人社団日高会　日高病院	2154	12.19	13.75	0.93	11.89	1.24	386	15.75%
平成20年度新規DPC対象病院	黒沢病院	929	11.95	13.11	0.89	14.18	1.04	225	9.18%
平成20年度新規DPC対象病院	公立藤岡総合病院	3560	15.84	15.64	1.06	14.29	1.03	649	26.48%
平成20年度新規DPC対象病院	医療法人社団協友会　東大宮総合病院	1597	15.81	14.06	0.96	14.84	0.99	387	15.79%
平成20年度新規DPC対象病院	医療法人　武蔵野総合病院	774	19.33	17.83	1.21	15.26	0.97	236	9.63%
平成20年度新規DPC対象病院	埼玉医科大学総合医療センター	7996	16.41	16.41	1.11	14.30	1.03	1080	44.06%
平成20年度新規DPC対象病院	医療法人社団　誠弘会　池袋病院	344	15.33	15.36	1.04	14.67	1.00	125	5.10%
平成20年度新規DPC対象病院	医療法人財団明理会　春日部中央総合病院	2455	10.88	12.74	0.87	13.18	1.12	410	16.73%
平成20年度新規DPC対象病院	越谷市立病院	4375	13.12	12.78	0.87	14.72	1.00	644	26.27%
平成20年度新規DPC対象病院	医療法人社団ジャパンメディカルアライアンス東埼玉総合病院	1516	14.33	14.37	0.98	13.41	1.10	334	13.63%
平成20年度新規DPC対象病院	社会福祉法人恩賜財団済生会支部埼玉県済生会栗橋病院	3331	14.24	13.89	0.94	14.51	1.01	521	21.26%
平成20年度新規DPC対象病院	医療法人財団　健和会　みさと健和病院	2375	11.44	12.80	0.87	12.30	1.20	481	19.62%
平成20年度新規DPC対象病院	医療法人　三愛会総合病院	938	15.89	14.02	0.95	14.72	1.00	271	11.06%
平成20年度新規DPC対象病院	さいたま赤十字病院	6537	13.57	15.58	1.06	12.90	1.14	864	35.25%
平成20年度新規DPC対象病院	深谷赤十字病院	4202	14.08	13.94	0.95	14.46	1.02	711	29.01%
平成20年度新規DPC対象病院	千葉県がんセンター	3197	12.19	16.96	1.15	11.52	1.28	406	16.56%
平成20年度新規DPC対象病院	医療法人社団誠馨会　千葉中央メディカルセンター	2117	11.97	12.66	0.86	14.13	1.04	428	17.46%
平成20年度新規DPC対象病院	医療法人社団愛友会　津田沼中央総合病院	1388	15.67	14.77	1.00	14.72	1.00	333	13.59%
平成20年度新規DPC対象病院	国保直営総合病院君津中央病院	5846	13.38	13.99	0.95	13.80	1.07	804	32.80%
平成20年度新規DPC対象病院	総合病院国保旭中央病院	8577	12.42	14.33	0.97	13.25	1.11	999	40.76%
平成20年度新規DPC対象病院	東京慈恵会医科大学附属柏病院	5788	14.46	14.48	0.98	14.67	1.00	900	36.72%
平成20年度新規DPC対象病院	医療法人財団明理会　新松戸中央総合病院	2177	13.11	13.39	0.91	15.17	0.97	411	16.77%
平成20年度新規DPC対象病院	医療法人　財団明理会　行徳総合病院	969	17.71	15.00	1.02	16.24	0.91	279	11.38%
平成20年度新規DPC対象病院	東京歯科大学市川総合病院	5393	13.30	14.52	0.99	12.49	1.18	787	32.11%
平成20年度新規DPC対象病院	社会保険船橋中央病院	3002	15.86	14.51	0.99	16.70	0.88	536	21.87%
平成20年度新規DPC対象病院	医療法人沖縄徳洲会千葉徳洲会病院	2314	15.04	13.78	0.94	14.59	1.01	405	16.52%
平成20年度新規DPC対象病院	日本赤十字社　成田赤十字病院	5601	14.62	15.18	1.03	14.43	1.02	859	35.05%
平成20年度新規DPC対象病院	虎の門病院	8200	14.47	14.71	1.00	14.85	0.99	959	39.13%
平成20年度新規DPC対象病院	東京都済生会中央病院	5329	13.79	14.80	1.01	13.47	1.09	726	29.62%
平成20年度新規DPC対象病院	国際医療福祉大学三田病院	3062	12.42	14.35	0.98	12.63	1.17	479	19.54%
平成20年度新規DPC対象病院	東京厚生年金病院	3801	13.83	13.68	0.93	14.33	1.03	645	26.32%
平成20年度新規DPC対象病院	財団法人東京都保健医療公社大久保病院	2269	15.87	13.47	0.91	16.20	0.91	484	19.75%
平成20年度新規DPC対象病院	財団法人ライフ・エクステンション研究所　付属　永寿総合病院	2784	15.06	14.68	1.00	14.16	1.04	560	22.85%
平成20年度新規DPC対象病院	社会福祉法人賛育会　賛育会病院	1707	11.95	11.50	0.78	14.68	1.00	305	12.44%
平成20年度新規DPC対象病院	医療法人社団　順江会　江東病院	2307	15.44	13.85	0.94	15.80	0.93	450	18.36%
平成20年度新規DPC対象病院	医療法人社団藤崎病院	929	18.79	16.07	1.09	18.71	0.79	264	10.77%
平成20年度新規DPC対象病院	東京労災病院	3508	15.51	14.52	0.99	14.96	0.98	647	26.40%
平成20年度新規DPC対象病院	日本赤十字社東京都支部　大森赤十字病院	2878	14.91	13.69	0.93	15.49	0.95	505	20.60%
平成20年度新規DPC対象病院	社会保険蒲田総合病院	1479	18.99	14.61	0.99	19.65	0.75	322	13.14%
平成20年度新規DPC対象病院	医療法人社団　七仁会　田園調布中央病院	867	13.52	13.71	0.93	13.93	1.06	233	9.51%
平成20年度新規DPC対象病院	財団法人日産厚生会　玉川病院	2311	16.62	15.59	1.06	14.27	1.03	429	17.50%
平成20年度新規DPC対象病院	伊藤病院	1213	7.16	10.92	0.74	12.29	1.20	34	1.39%
平成20年度新規DPC対象病院	立正佼成会附属佼成病院	1991	13.43	13.65	0.93	14.35	1.03	432	17.63%
平成20年度新規DPC対象病院	社会福祉法人慈生会慈生会病院	169	14.07	14.53	0.99	11.44	1.29	66	2.69%
平成20年度新規DPC対象病院	財団法人自警会東京警察病院	4650	10.28	13.06	0.89	11.03	1.33	672	27.42%
平成20年度新規DPC対象病院	医療法人財団アドベンチスト会　東京衛生病院	2099	8.69	10.96	0.74	11.82	1.25	242	9.87%
平成20年度新規DPC対象病院	東京都立大塚病院	3848	15.78	15.16	1.03	14.34	1.03	667	27.21%
平成20年度新規DPC対象病院	医療法人財団明理会大和病院	1204	9.88	8.69	0.59	18.09	0.81	179	7.30%
平成20年度新規DPC対象病院	順天堂大学医学部附属練馬病院	5340	11.91	13.43	0.91	12.60	1.17	779	31.78%
平成20年度新規DPC対象病院	東京慈恵会医科大学附属青戸病院	4628	12.27	13.80	0.94	12.50	1.18	701	28.60%
平成20年度新規DPC対象病院	医療法人社団　明芳会　新葛飾病院	976	16.69	17.52	1.19	15.32	0.96	231	9.42%
平成20年度新規DPC対象病院	医療法人社団直和会平成立石病院	1644	15.14	16.30	1.11	13.50	1.09	322	13.14%
平成20年度新規DPC対象病院	東海大学八王子病院	4823	12.45	13.63	0.93	13.17	1.12	741	30.23%
平成20年度新規DPC対象病院	国家公務員共済組合連合会　立川病院	3146	13.93	14.66	1.00	13.88	1.06	581	23.70%
平成20年度新規DPC対象病院	医療法人社団健生会立川相互病院	3058	14.17	13.22	0.90	14.08	1.05	503	20.52%
平成20年度新規DPC対象病院	医療法人社団正志会　南町田病院	1477	18.23	17.34	1.18	14.94	0.99	328	13.38%
平成20年度新規DPC対象病院	東京慈恵会医科大学附属第三病院	5141	14.76	13.90	0.94	15.33	0.96	777	31.70%
平成20年度新規DPC対象病院	独立行政法人国立病院機構東京医療センター	7449	14.37	13.76	0.93	15.19	0.97	927	37.82%
平成20年度新規DPC対象病院	聖隷横浜病院	2573	13.40	14.12	0.96	12.85	1.15	476	19.42%
平成20年度新規DPC対象病院	独立行政法人　労働者健康福祉機構　横浜労災病院	7885	13.06	13.92	0.95	13.79	1.07	898	36.64%
平成20年度新規DPC対象病院	医療法人柏堤会（財団）　戸塚共立第2病院	986	13.74	15.62	1.06	12.06	1.22	278	11.34%
平成20年度新規DPC対象病院	医療法人　横浜博萌会　西横浜国際総合病院	1322	16.80	16.50	1.12	14.30	1.03	304	12.40%
平成20年度新規DPC対象病院	医療法人財団　明理会　東戸塚記念病院	1622	15.65	15.58	1.06	14.67	1.00	339	13.83%
平成20年度新規DPC対象病院	葉山ハートセンター	989	10.20	12.17	0.83	9.20	1.60	106	4.32%
平成20年度新規DPC対象病院	横須賀市立市民病院	3227	12.84	14.16	0.96	12.63	1.17	552	22.52%

在院日数の平均の差の理由の検討（平成21年度7月～12月・全MDC）

								全診断群分類(2451分類)のうち出現した分類数	
病院類型	施設名	件数	医療機関別在院日数の平均	全国の在院日数の平均を使用した場合	患者構成の指標	全国の疾患構成に補正した場合	在院日数の指標	出現種類数	割合
平成20年度新規DPC対象病院	横須賀市立うわまち病院	3358	10.15	12.74	0.87	11.36	1.30	539	21.99%
平成20年度新規DPC対象病院	平塚市民病院	4109	14.08	14.34	0.97	14.40	1.02	694	28.31%
平成20年度新規DPC対象病院	藤沢市民病院	6186	13.39	14.60	0.99	13.06	1.13	847	34.56%
平成20年度新規DPC対象病院	小田原市立病院	4567	12.37	13.76	0.93	12.43	1.18	738	30.11%
平成20年度新規DPC対象病院	医療法人尽誠会　山近記念総合病院	1449	15.55	13.57	0.92	16.54	0.89	361	14.73%
平成20年度新規DPC対象病院	医療法人社団相和会　渕野辺総合病院	1272	10.88	10.92	0.74	15.18	0.97	279	11.38%
平成20年度新規DPC対象病院	医療法人社団三思会東名厚木病院	2019	15.01	15.27	1.04	13.47	1.09	448	18.28%
平成20年度新規DPC対象病院	恩賜財団済生会横浜市南部病院	5976	12.20	13.74	0.93	12.89	1.14	763	31.13%
平成20年度新規DPC対象病院	医療法人社団　明芳会　　横浜旭中央総合病院	2646	14.93	14.99	1.02	14.26	1.03	494	20.16%
平成20年度新規DPC対象病院	医療法人社団恵生会　上白根病院	1155	16.32	17.51	1.19	13.65	1.08	281	11.46%
平成20年度新規DPC対象病院	医療法人社団三喜会　横浜新緑総合病院	1670	14.45	15.91	1.08	13.08	1.13	348	14.20%
平成20年度新規DPC対象病院	国家公務員共済組合連合会　横浜栄共済病院	3863	13.57	14.01	0.95	13.16	1.12	602	24.56%
平成20年度新規DPC対象病院	医療法人社団明芳会　横浜新都市脳神経外科病院	634	13.57	17.83	1.21	20.11	0.73	128	5.22%
平成20年度新規DPC対象病院	国家公務員共済組合連合会　虎の門病院分院	2271	17.07	16.42	1.12	17.04	0.86	320	13.06%
平成20年度新規DPC対象病院	横浜市立市民病院	7107	13.08	14.91	1.01	13.01	1.13	867	35.37%
平成20年度新規DPC対象病院	神奈川県立がんセンター	3635	15.00	17.74	1.21	16.17	0.91	382	15.59%
平成20年度新規DPC対象病院	長岡赤十字病院	6303	15.14	14.90	1.01	14.52	1.01	892	36.39%
平成20年度新規DPC対象病院	新潟県厚生農業協同組合連合会　長岡中央綜合病院	6099	13.95	15.04	1.02	13.17	1.12	800	32.64%
平成20年度新規DPC対象病院	富山市立富山市民病院	4037	14.98	14.85	1.01	14.52	1.01	731	29.82%
平成20年度新規DPC対象病院	富山赤十字病院	4725	13.10	13.42	0.91	14.01	1.05	655	26.72%
平成20年度新規DPC対象病院	富山県厚生農業協同組合連合会高岡病院	5253	13.48	13.91	0.94	14.05	1.05	767	31.29%
平成20年度新規DPC対象病院	富山県済生会高岡病院	2398	13.49	13.27	0.90	14.74	1.00	462	18.85%
平成20年度新規DPC対象病院	社団法人石川勤労者医療協会　城北病院	924	15.02	14.31	0.97	13.16	1.12	270	11.02%
平成20年度新規DPC対象病院	伊藤病院	211	10.62	10.32	0.70	15.46	0.95	47	1.92%
平成20年度新規DPC対象病院	公立能登総合病院	2437	15.80	14.31	0.97	15.51	0.95	494	20.16%
平成20年度新規DPC対象病院	医療法人社団勝木会　やわたメディカルセンター	1402	12.60	11.70	0.79	13.93	1.06	313	12.77%
平成20年度新規DPC対象病院	山中温泉医療センター	622	17.81	14.85	1.01	15.72	0.94	202	8.24%
平成20年度新規DPC対象病院	公立羽咋病院	1037	18.61	14.89	1.01	16.78	0.88	304	12.40%
平成20年度新規DPC対象病院	公立松任石川中央病院	2607	15.93	14.11	0.96	15.39	0.96	497	20.28%
平成20年度新規DPC対象病院	医療法人　社団　和楽仁　芳珠記念病院	1415	13.58	12.19	0.83	15.25	0.97	352	14.36%
平成20年度新規DPC対象病院	福井総合病院	1768	17.72	15.22	1.03	17.46	0.84	364	14.85%
平成20年度新規DPC対象病院	福井社会保険病院	1539	15.83	14.69	1.00	14.62	1.01	333	13.59%
平成20年度新規DPC対象病院	甲府共立病院	2488	16.86	14.48	0.98	16.58	0.89	499	20.36%
平成20年度新規DPC対象病院	社会保険　鰍沢病院	639	15.64	14.31	0.97	13.90	1.06	195	7.96%
平成20年度新規DPC対象病院	山梨赤十字病院	1900	12.39	12.77	0.87	13.64	1.08	403	16.44%
平成20年度新規DPC対象病院	長野県厚生農業協同組合連合会　長野松代総合病院	2981	14.95	13.92	0.95	15.30	0.96	464	18.93%
平成20年度新規DPC対象病院	長野県厚生農業協同組合連合会篠ノ井総合病院	4239	14.88	14.87	1.01	14.02	1.05	673	27.46%
平成20年度新規DPC対象病院	長野県厚生農業協同組合連合会　小諸厚生総合病院	1904	14.79	14.86	1.01	14.10	1.04	468	19.09%
平成20年度新規DPC対象病院	長野県厚生農業協同組合連合会北信総合病院	2580	15.05	13.64	0.93	15.37	0.96	549	22.40%
平成20年度新規DPC対象病院	佐久市立国保浅間総合病院	2074	13.36	14.20	0.96	12.84	1.15	475	19.38%
平成20年度新規DPC対象病院	長野県厚生農業協同組合連合会下伊那厚生病院	500	15.94	13.85	0.94	16.95	0.87	111	4.53%
平成20年度新規DPC対象病院	長野県厚生農業協同組合連合会　安曇総合病院	1644	18.10	15.11	1.03	17.72	0.83	356	14.52%
平成20年度新規DPC対象病院	岐阜市民病院	5434	14.84	14.92	1.01	14.66	1.00	780	31.82%
平成20年度新規DPC対象病院	羽島市民病院	1976	17.02	16.14	1.10	16.33	0.90	424	17.30%
平成20年度新規DPC対象病院	公立学校共済組合東海中央病院	1850	14.46	16.95	1.15	12.29	1.20	473	19.30%
平成20年度新規DPC対象病院	岐阜県厚生農業協同組合連合会　岐北厚生病院	1125	16.87	16.09	1.09	16.07	0.92	330	13.46%
平成20年度新規DPC対象病院	社会医療法人厚生会　木沢記念病院	3836	14.31	14.75	1.00	13.82	1.07	676	27.58%
平成20年度新規DPC対象病院	岐阜県厚生農業協同組合連合会東濃厚生病院	1882	15.58	14.37	0.98	14.75	1.00	410	16.73%
平成20年度新規DPC対象病院	大垣市民病院	9012	14.55	15.39	1.05	14.06	1.05	1053	42.96%
平成20年度新規DPC対象病院	岐阜県厚生農業協同組合連合会　久美愛厚生病院	2190	14.21	13.48	0.92	13.82	1.06	430	17.54%
平成20年度新規DPC対象病院	国際医療福祉大学熱海病院	2017	15.29	14.08	0.96	14.69	1.00	476	19.42%
平成20年度新規DPC対象病院	財団法人芙蓉協会　聖隷沼津病院	2253	15.76	13.55	0.92	16.95	0.87	439	17.91%
平成20年度新規DPC対象病院	沼津市立病院	3832	14.51	14.95	1.02	14.15	1.04	686	27.99%
平成20年度新規DPC対象病院	社会保険　桜ヶ丘総合病院	1205	17.29	17.69	1.20	13.92	1.06	282	11.51%
平成20年度新規DPC対象病院	静岡県立総合病院	6932	13.34	15.80	1.07	12.68	1.16	922	37.62%
平成20年度新規DPC対象病院	静岡済生会総合病院	4936	14.32	14.84	1.01	14.05	1.05	753	30.72%
平成20年度新規DPC対象病院	医療法人社団平成会　藤枝平成記念病院	1404	9.94	13.86	0.94	16.16	0.91	225	9.18%
平成20年度新規DPC対象病院	市立島田市民病院	4775	13.43	14.78	1.00	12.51	1.18	704	28.72%
平成20年度新規DPC対象病院	独立行政法人国立病院機構静岡医療センター	2853	15.76	14.64	0.99	14.14	1.04	586	23.91%
平成20年度新規DPC対象病院	愛知県がんセンター中央病院	4534	15.78	18.54	1.26	13.59	1.08	446	18.20%
平成20年度新規DPC対象病院	社会福祉法人　聖霊会　聖霊病院	1675	16.97	14.84	1.01	15.79	0.93	365	14.89%
平成20年度新規DPC対象病院	名古屋第二赤十字病院	9712	12.49	15.20	1.03	12.25	1.20	1026	41.86%
平成20年度新規DPC対象病院	名古屋掖済会病院	5717	14.95	15.71	1.07	13.99	1.05	829	33.82%
平成20年度新規DPC対象病院	総合病院　南生協病院	2444	14.67	13.18	0.90	14.48	1.02	423	17.26%
平成20年度新規DPC対象病院	成田記念病院	2527	14.64	13.92	0.95	15.37	0.96	477	19.46%
平成20年度新規DPC対象病院	大雄会第一病院	1229	12.81	13.09	0.89	14.43	1.02	220	8.98%
平成20年度新規DPC対象病院	医療法人　杏嶺会　一宮西病院	1728	16.76	15.91	1.08	14.39	1.02	440	17.95%
平成20年度新規DPC対象病院	小牧市民病院	6926	12.31	15.38	1.05	12.05	1.22	859	35.05%
平成20年度新規DPC対象病院	独立行政法人　労働者健康福祉機構　旭労災病院	2343	16.01	14.80	1.01	15.11	0.97	444	18.12%
平成20年度新規DPC対象病院	地方独立行政法人　桑名市民病院　桑名市民病院分院	509	6.62	8.20	0.56	11.06	1.33	67	2.73%
平成20年度新規DPC対象病院	市立四日市病院	5869	13.41	15.37	1.04	12.59	1.17	821	33.50%
平成20年度新規DPC対象病院	松阪市民病院	2119	17.84	16.49	1.12	14.21	1.04	455	18.56%
平成20年度新規DPC対象病院	社会福祉法人　恩賜財団　済生会松阪総合病院	3286	16.07	15.67	1.06	14.48	1.02	579	23.62%
平成20年度新規DPC対象病院	山田赤十字病院	6987	13.81	15.52	1.05	12.65	1.16	919	37.49%
平成20年度新規DPC対象病院	三重県立志摩病院	1117	19.79	16.21	1.10	17.59	0.84	335	13.67%
平成20年度新規DPC対象病院	社会保険滋賀病院	1680	17.49	14.20	0.96	17.42	0.85	392	15.99%
平成20年度新規DPC対象病院	市立長浜病院	3589	14.70	15.18	1.03	14.10	1.04	682	27.83%
平成20年度新規DPC対象病院	社会福祉法人　恩賜財団　済生会滋賀県病院	3657	12.84	15.40	1.05	11.43	1.29	666	27.17%
平成20年度新規DPC対象病院	医療法人社団洛和会　洛和会丸太町病院	981	15.36	14.33	0.97	17.91	0.82	291	11.87%

在院日数の平均の差の理由の検討（平成21年度7月～12月・全MDC）

								全診断群分類(2451分類)のうち出現した分類数	
病院類型	施設名	件数	医療機関別在院日数の平均	全国の在院日数の平均を使用した場合	患者構成の指標	全国の疾患構成に補正した場合	在院日数の指標	出現種類数	割合
平成20年度新規DPC対象病院	社団法人京都保健会　京都民医連中央病院	2233	16.01	14.74	1.00	14.54	1.01	489	19.95%
平成20年度新規DPC対象病院	医療法人社団　恵心会　京都武田病院	348	18.92	17.84	1.21	18.55	0.79	131	5.34%
平成20年度新規DPC対象病院	東山武田病院	677	21.25	15.51	1.05	19.76	0.75	206	8.40%
平成20年度新規DPC対象病院	医療法人医仁会武田総合病院	4209	16.05	14.54	0.99	14.99	0.98	663	27.05%
平成20年度新規DPC対象病院	宇治武田病院	1038	15.62	14.07	0.96	16.30	0.90	298	12.16%
平成20年度新規DPC対象病院	社団法人愛生会山科病院	1712	15.01	14.14	0.96	14.31	1.03	428	17.46%
平成20年度新規DPC対象病院	公立南丹病院	3211	17.40	14.97	1.02	16.09	0.92	667	27.21%
平成20年度新規DPC対象病院	国家公務員共済組合連合会　舞鶴共済病院	3423	12.78	12.36	0.84	15.03	0.98	549	22.40%
平成20年度新規DPC対象病院	社会福祉法人　恩賜財団　済生会京都府病院	2486	14.72	14.13	0.96	14.37	1.02	533	21.75%
平成20年度新規DPC対象病院	独立行政法人労働者健康福祉機構　大阪労災病院	8250	12.47	12.62	0.86	14.15	1.04	814	33.21%
平成20年度新規DPC対象病院	医療法人　いずみ会　阪堺病院	311	12.28	17.01	1.16	14.80	1.00	93	3.79%
平成20年度新規DPC対象病院	関西電力病院	3632	13.01	12.82	0.87	14.09	1.04	632	25.79%
平成20年度新規DPC対象病院	医療法人協仁会　小松病院	1139	10.16	10.89	0.74	12.10	1.22	260	10.61%
平成20年度新規DPC対象病院	高槻赤十字病院	3308	12.55	13.57	0.92	12.81	1.15	556	22.68%
平成20年度新規DPC対象病院	医療法人　祐生会　みどりヶ丘病院	1438	13.61	15.89	1.08	11.45	1.29	323	13.18%
平成20年度新規DPC対象病院	医療法人　仙養会　北摂総合病院	2645	13.23	12.98	0.88	14.04	1.05	435	17.75%
平成20年度新規DPC対象病院	医療法人大植会　葛城病院	1013	14.35	16.81	1.14	12.18	1.21	276	11.26%
平成20年度新規DPC対象病院	医療法人徳洲会　岸和田徳洲会病院	3902	13.74	16.62	1.13	11.83	1.24	628	25.62%
平成20年度新規DPC対象病院	市立吹田市民病院	3705	13.78	13.25	0.90	13.51	1.09	604	24.64%
平成20年度新規DPC対象病院	大阪赤十字病院	9478	13.12	15.16	1.03	12.68	1.16	1037	42.31%
平成20年度新規DPC対象病院	ＮＴＴ西日本大阪病院	2982	14.11	14.55	0.99	13.70	1.07	497	20.28%
平成20年度新規DPC対象病院	医療法人　寿楽会　大野記念病院	1704	14.78	14.41	0.98	15.01	0.98	393	16.03%
平成20年度新規DPC対象病院	医療法人錦秀会　阪和記念病院	444	10.23	14.26	0.97	10.33	1.43	110	4.49%
平成20年度新規DPC対象病院	医療法人錦秀会阪和住吉総合病院	1441	13.83	15.82	1.07	12.71	1.16	348	14.20%
平成20年度新規DPC対象病院	医療法人育和会　育和会記念病院	1305	19.66	15.57	1.06	19.76	0.74	344	14.04%
平成20年度新規DPC対象病院	社会福祉法人恩賜財団　大阪府済生会泉尾病院	1761	13.12	12.44	0.85	14.49	1.02	341	13.91%
平成20年度新規DPC対象病院	関西医科大学附属滝井病院	4919	15.65	15.15	1.03	14.91	0.99	816	33.29%
平成20年度新規DPC対象病院	医療法人永広会　島田病院	420	8.08	17.87	1.21	9.27	1.59	65	2.65%
平成20年度新規DPC対象病院	財団法人　大阪脳神経外科病院	887	18.39	19.17	1.30	12.88	1.14	102	4.16%
平成20年度新規DPC対象病院	社会医療法人　協和会　加納総合病院	964	16.10	15.88	1.08	14.98	0.98	295	12.04%
平成20年度新規DPC対象病院	松原徳洲会病院	1261	10.87	15.14	1.03	8.67	1.70	311	12.69%
平成20年度新規DPC対象病院	医療法人竹村医学研究会　小阪産病院	1267	5.99	6.91	0.47	7.18	2.05	42	1.71%
平成20年度新規DPC対象病院	医療法人景岳会　南大阪病院	2385	15.57	13.15	0.89	16.85	0.87	410	16.73%
平成20年度新規DPC対象病院	国家公務員共済組合連合会　枚方公済病院	1844	14.72	13.34	0.91	15.08	0.98	367	14.97%
平成20年度新規DPC対象病院	社会福祉法人恩賜財団済生会大阪府済生会野江病院	4019	13.95	13.68	0.93	13.80	1.07	661	26.97%
平成20年度新規DPC対象病院	市立泉佐野病院	3449	13.04	15.07	1.02	12.55	1.17	691	28.19%
平成20年度新規DPC対象病院	市立豊中病院	7239	12.38	13.86	0.94	13.14	1.12	831	33.90%
平成20年度新規DPC対象病院	東大阪市立総合病院	5527	14.15	13.44	0.91	14.80	0.99	760	31.01%
平成20年度新規DPC対象病院	八尾市立病院	4152	12.89	12.53	0.85	14.62	1.01	589	24.03%
平成20年度新規DPC対象病院	六甲アイランド病院	2098	16.30	13.84	0.94	17.49	0.84	432	17.63%
平成20年度新規DPC対象病院	医療法人社団慈恵会　新須磨病院	1694	11.80	15.48	1.05	12.46	1.18	340	13.87%
平成20年度新規DPC対象病院	医療法人高明会　西宮渡辺病院	401	11.92	16.71	1.14	12.15	1.21	154	6.28%
平成20年度新規DPC対象病院	宝塚市立病院	2999	15.51	14.21	0.96	15.81	0.93	580	23.66%
平成20年度新規DPC対象病院	兵庫県立淡路病院	3616	15.92	15.16	1.03	15.45	0.95	640	26.11%
平成20年度新規DPC対象病院	市立小野市民病院	1878	14.08	13.59	0.92	15.32	0.96	399	16.28%
平成20年度新規DPC対象病院	医療法人社団吉徳会あさぎり病院	1440	7.56	9.54	0.65	12.74	1.16	172	7.02%
平成20年度新規DPC対象病院	大西脳神経外科病院	849	15.83	19.04	1.29	13.01	1.13	106	4.32%
平成20年度新規DPC対象病院	神鋼加古川病院	2481	11.46	13.44	0.91	12.34	1.19	403	16.44%
平成20年度新規DPC対象病院	兵庫県立尼崎病院	4989	16.01	15.13	1.03	15.70	0.94	770	31.42%
平成20年度新規DPC対象病院	医療法人協和会　協立病院	2029	18.61	15.40	1.05	17.56	0.84	426	17.38%
平成20年度新規DPC対象病院	医療法人晋真会　ベリタス病院	1367	13.23	14.94	1.01	12.04	1.22	323	13.18%
平成20年度新規DPC対象病院	公立学校共済組合近畿中央病院	3354	14.70	13.01	0.88	15.23	0.97	527	21.50%
平成20年度新規DPC対象病院	公立豊岡病院組合立豊岡病院	4071	16.48	16.88	1.15	14.34	1.03	756	30.84%
平成20年度新規DPC対象病院	済生会　兵庫県病院	2335	13.15	13.53	0.92	12.70	1.16	442	18.03%
平成20年度新規DPC対象病院	独立行政法人　労働者健康福祉機構　神戸労災病院	2589	16.62	14.61	0.99	16.89	0.87	538	21.95%
平成20年度新規DPC対象病院	医療法人新生会　総合病院高の原中央病院	1414	16.87	14.58	0.99	16.60	0.89	364	14.85%
平成20年度新規DPC対象病院	社会福祉法人恩賜財団済生会奈良病院	1581	13.33	13.42	0.91	14.91	0.99	319	13.02%
平成20年度新規DPC対象病院	近畿大学医学部奈良病院	3805	15.10	14.92	1.01	14.01	1.05	767	31.29%
平成20年度新規DPC対象病院	国保中央病院	1464	12.62	12.05	0.82	16.97	0.87	271	11.06%
平成20年度新規DPC対象病院	医療法人平成記念病院	1066	16.29	14.80	1.01	16.06	0.92	261	10.65%
平成20年度新規DPC対象病院	公立那賀病院	2622	16.87	14.71	1.00	16.62	0.89	542	22.11%
平成20年度新規DPC対象病院	国保日高総合病院	1619	18.60	14.07	0.96	18.56	0.79	441	17.99%
平成20年度新規DPC対象病院	鳥取県立中央病院	3929	16.05	15.95	1.08	14.20	1.04	774	31.58%
平成20年度新規DPC対象病院	鳥取市立病院	3014	14.57	15.24	1.03	13.89	1.06	582	23.75%
平成20年度新規DPC対象病院	松江赤十字病院	5017	15.31	14.81	1.01	14.07	1.05	801	32.68%
平成20年度新規DPC対象病院	独立行政法人国立病院機構　浜田医療センター	2448	18.01	14.52	0.99	16.42	0.90	536	21.87%
平成20年度新規DPC対象病院	総合病院岡山協立病院	1667	14.64	13.66	0.93	14.99	0.98	381	15.54%
平成20年度新規DPC対象病院	総合病院　水島協同病院	1660	15.74	14.99	1.02	15.26	0.96	369	15.06%
平成20年度新規DPC対象病院	財団法人津山慈風会　津山中央病院	4714	14.02	14.86	1.01	13.51	1.09	728	29.70%
平成20年度新規DPC対象病院	医療法人社団清和会　笠岡第一病院	1222	13.89	14.47	0.98	13.43	1.10	318	12.97%
平成20年度新規DPC対象病院	独立行政法人　労働者健康福祉機構　岡山労災病院	2948	15.82	16.53	1.12	14.11	1.04	566	23.09%
平成20年度新規DPC対象病院	中国電力株式会社　中電病院	2308	11.16	11.51	0.78	13.19	1.12	409	16.69%
平成20年度新規DPC対象病院	広島市立広島市民病院	8952	12.91	14.74	1.00	12.40	1.19	1074	43.82%
平成20年度新規DPC対象病院	医療法人　あかね会　土谷総合病院	3032	14.29	13.61	0.92	14.81	0.99	447	18.24%
平成20年度新規DPC対象病院	広島赤十字・原爆病院	5319	16.25	17.36	1.18	14.39	1.02	717	29.25%
平成20年度新規DPC対象病院	翠清会梶川病院	559	14.86	15.80	1.07	18.61	0.79	82	3.35%
平成20年度新規DPC対象病院	医療法人社団おると会浜脇整形外科病院	411	17.34	18.17	1.23	16.64	0.88	86	3.51%
平成20年度新規DPC対象病院	広島市立安佐市民病院	5486	14.85	15.36	1.04	13.88	1.06	749	30.56%
平成20年度新規DPC対象病院	医療法人社団　一陽会　原田病院	1070	15.60	15.15	1.03	14.84	0.99	162	6.61%

在院日数の平均の差の理由の検討（平成21年度7月～12月・全MDC）

								全診断群分類(2451分類)のうち出現した分類数	
病院類型	施設名	件数	医療機関別在院日数の平均	全国の在院日数の平均を使用した場合	患者構成の指標	全国の疾患構成に補正した場合	在院日数の指標	出現種類数	割合
平成20年度新規DPC対象病院	独立行政法人労働者健康福祉機構中国労災病院	4123	14.66	14.81	1.01	14.17	1.04	670	27.34%
平成20年度新規DPC対象病院	医療法人社団仁慈会 安田病院	680	19.49	15.37	1.04	17.10	0.86	207	8.45%
平成20年度新規DPC対象病院	総合病院 三原赤十字病院	1766	14.91	13.04	0.89	16.92	0.87	385	15.71%
平成20年度新規DPC対象病院	広島県厚生農業協同組合連合会 尾道総合病院	4620	13.63	14.18	0.96	13.13	1.12	726	29.62%
平成20年度新規DPC対象病院	尾道市立市民病院	2842	16.48	16.54	1.12	14.55	1.01	580	23.66%
平成20年度新規DPC対象病院	福山市民病院	4221	13.17	15.35	1.04	12.73	1.16	717	29.25%
平成20年度新規DPC対象病院	社会保険下関厚生病院	2282	16.41	16.87	1.15	13.92	1.06	520	21.22%
平成20年度新規DPC対象病院	綜合病院山口赤十字病院	3965	13.37	12.85	0.87	14.34	1.03	673	27.46%
平成20年度新規DPC対象病院	岩国市医療センター医師会病院	1184	15.17	15.26	1.04	14.72	1.00	288	11.75%
平成20年度新規DPC対象病院	独立行政法人 労働者健康福祉機構 山口労災病院	2774	16.55	15.44	1.05	14.86	0.99	541	22.07%
平成20年度新規DPC対象病院	徳島市民病院	3333	10.82	14.30	0.97	10.59	1.39	562	22.93%
平成20年度新規DPC対象病院	総合病院坂出市立病院	1555	16.13	14.46	0.98	14.76	1.00	342	13.95%
平成20年度新規DPC対象病院	国家公務員共済組合連合会 高松病院	1933	12.33	12.18	0.83	14.29	1.03	337	13.75%
平成20年度新規DPC対象病院	独立行政法人 国立病院機構 香川小児病院	2209	7.86	10.01	0.68	8.79	1.68	317	12.93%
平成20年度新規DPC対象病院	独立行政法人国立病院機構善通寺病院	1723	21.41	16.76	1.14	18.78	0.78	454	18.52%
平成20年度新規DPC対象病院	社会福祉法人 恩賜財団 済生会松山病院	1487	18.71	17.08	1.16	16.26	0.91	385	15.71%
平成20年度新規DPC対象病院	松山赤十字病院	6757	14.00	15.23	1.03	13.16	1.12	903	36.84%
平成20年度新規DPC対象病院	JA高知病院	1305	13.63	11.70	0.79	15.64	0.94	284	11.59%
平成20年度新規DPC対象病院	福岡和白病院	3959	13.98	15.48	1.05	13.62	1.08	645	26.32%
平成20年度新規DPC対象病院	千鳥橋病院	2390	11.13	12.01	0.82	12.71	1.16	397	16.20%
平成20年度新規DPC対象病院	宗像医師会病院	1222	18.84	14.96	1.02	17.29	0.85	264	10.77%
平成20年度新規DPC対象病院	西福岡病院	390	14.68	15.93	1.08	12.41	1.19	107	4.37%
平成20年度新規DPC対象病院	福岡市立こども病院・感染症センター	2578	9.59	11.25	0.76	9.88	1.49	288	11.75%
平成20年度新規DPC対象病院	医療法人白十字会 白十字病院	2100	11.98	12.58	0.85	12.99	1.13	425	17.34%
平成20年度新規DPC対象病院	福岡赤十字病院	5216	14.33	14.88	1.01	13.50	1.09	763	31.13%
平成20年度新規DPC対象病院	医療法人徳洲会 福岡徳洲会病院	5401	16.68	14.09	0.96	15.65	0.94	782	31.91%
平成20年度新規DPC対象病院	福岡県済生会二日市病院	2499	16.59	16.25	1.10	14.95	0.98	473	19.30%
平成20年度新規DPC対象病院	福岡大学筑紫病院	3816	13.17	14.11	0.96	12.19	1.21	605	24.68%
平成20年度新規DPC対象病院	医療法人 天神会 古賀病院21	1462	17.09	17.38	1.18	15.56	0.95	352	14.36%
平成20年度新規DPC対象病院	筑後市立病院	1614	17.14	15.42	1.05	15.74	0.94	391	15.95%
平成20年度新規DPC対象病院	医療法人社団シマダ 嶋田病院	968	13.44	16.44	1.12	12.24	1.20	293	11.95%
平成20年度新規DPC対象病院	医療法人聖峰会 田主丸中央病院	774	18.06	15.17	1.03	16.12	0.91	249	10.16%
平成20年度新規DPC対象病院	大牟田市立総合病院	3493	14.41	14.97	1.02	14.48	1.02	657	26.81%
平成20年度新規DPC対象病院	医療法人親仁会 米の山病院	826	16.20	14.80	1.01	15.26	0.96	252	10.28%
平成20年度新規DPC対象病院	社会保険田川病院	2503	17.97	14.89	1.01	18.14	0.81	480	19.58%
平成20年度新規DPC対象病院	福岡新水巻病院	2692	14.66	16.64	1.13	12.21	1.21	520	21.22%
平成20年度新規DPC対象病院	医療法人共愛会 戸畑共立病院	2271	15.52	18.93	1.29	12.46	1.18	464	18.93%
平成20年度新規DPC対象病院	特定・特別医療法人 陽明会 小波瀬病院	926	10.80	13.21	0.90	12.07	1.22	276	11.26%
平成20年度新規DPC対象病院	医療法人財団 池友会 新小文字病院	3372	12.66	15.91	1.08	12.22	1.20	509	20.77%
平成20年度新規DPC対象病院	健和会大手町病院	2597	15.94	14.11	0.96	18.00	0.82	554	22.60%
平成20年度新規DPC対象病院	北九州総合病院	3486	15.35	15.63	1.06	15.02	0.98	624	25.46%
平成20年度新規DPC対象病院	やよいがおか鹿毛病院	631	15.68	14.62	0.99	13.93	1.06	221	9.02%
平成20年度新規DPC対象病院	白石共立病院	776	16.16	18.33	1.25	13.35	1.10	232	9.47%
平成20年度新規DPC対象病院	社会福祉法人 恩賜財団 済生会唐津病院	1278	14.63	14.04	0.95	14.24	1.03	312	12.73%
平成20年度新規DPC対象病院	長崎記念病院	1161	17.59	13.34	0.91	18.40	0.80	289	11.79%
平成20年度新規DPC対象病院	医療法人 伴帥会 愛野記念病院	784	18.60	16.93	1.15	15.70	0.94	242	9.87%
平成20年度新規DPC対象病院	医療法人栄和会泉川病院	795	17.22	16.14	1.10	15.53	0.95	246	10.04%
平成20年度新規DPC対象病院	独立行政法人国立病院機構長崎川棚医療センター	1528	17.90	16.09	1.09	15.65	0.94	351	14.32%
平成20年度新規DPC対象病院	国家公務員共済組合連合会 佐世保共済病院	2410	16.29	13.42	0.91	16.26	0.91	528	21.54%
平成20年度新規DPC対象病院	長崎県島原病院	1784	14.97	15.43	1.05	14.56	1.01	443	18.07%
平成20年度新規DPC対象病院	社会福祉法人恩賜財団済生会支部長崎県済生会病院	2198	13.32	13.28	0.90	14.81	0.99	435	17.75%
平成20年度新規DPC対象病院	医療法人社団寿量会熊本機能病院	1475	17.85	14.97	1.02	15.56	0.95	241	9.83%
平成20年度新規DPC対象病院	高野病院	1883	9.57	8.44	0.57	10.72	1.37	122	4.98%
平成20年度新規DPC対象病院	熊本整形外科病院	1653	19.17	18.13	1.23	17.99	0.82	147	6.00%
平成20年度新規DPC対象病院	医療法人社団 熊本丸田会 熊本リハビリテーション病院	474	21.34	17.70	1.20	17.69	0.83	148	6.04%
平成20年度新規DPC対象病院	独立行政法人 労働者健康福祉機構 熊本労災病院	4318	15.37	14.42	0.98	14.63	1.01	718	29.29%
平成20年度新規DPC対象病院	公立玉名中央病院	1683	17.53	15.69	1.07	15.54	0.95	361	14.73%
平成20年度新規DPC対象病院	医療法人財団 天心堂 へつぎ病院	831	16.77	14.60	0.99	15.46	0.95	274	11.18%
平成20年度新規DPC対象病院	川嶌整形外科病院	674	13.73	14.85	1.01	15.46	0.95	92	3.75%
平成20年度新規DPC対象病院	中津市立中津市民病院	2515	13.50	12.70	0.86	13.28	1.11	448	18.28%
平成20年度新規DPC対象病院	大分赤十字病院	3035	16.55	15.47	1.05	15.14	0.97	594	24.24%
平成20年度新規DPC対象病院	大分県立病院	5261	14.41	15.76	1.07	13.19	1.12	830	33.86%
平成20年度新規DPC対象病院	(財)潤和リハビリテーション振興財団潤和会記念病院	1193	13.69	16.23	1.10	15.79	0.93	312	12.73%
平成20年度新規DPC対象病院	医療法人 同心会 古賀総合病院	2398	16.29	15.29	1.04	16.07	0.92	485	19.79%
平成20年度新規DPC対象病院	県立延岡病院	3066	16.77	15.03	1.02	16.54	0.89	659	26.89%
平成20年度新規DPC対象病院	今給黎総合病院	3365	18.78	16.51	1.12	16.95	0.87	702	28.64%
平成20年度新規DPC対象病院	社会医療法人緑泉会整形外科米盛病院	574	18.25	20.18	1.37	11.09	1.33	77	3.14%
平成20年度新規DPC対象病院	相良 病院	721	13.44	13.68	0.93	8.84	1.67	56	2.28%
平成20年度新規DPC対象病院	小倉記念病院	1194	16.43	15.38	1.04	17.49	0.84	288	11.75%
平成20年度新規DPC対象病院	池田 病院	282	18.46	21.51	1.46	14.96	0.98	134	5.47%
平成20年度新規DPC対象病院	出水郡医師会立 阿久根市民病院	1752	12.56	12.90	0.88	13.00	1.13	396	16.16%
平成20年度新規DPC対象病院	出水総合医療センター	1283	14.63	14.49	0.98	15.14	0.97	356	14.52%
平成20年度新規DPC対象病院	独立行政法人国立病院機構鹿児島医療センター	3261	18.37	15.64	1.06	16.24	0.91	507	20.69%
平成20年度新規DPC対象病院	医療法人おもと会 大浜第一病院	1095	14.92	13.98	0.95	14.50	1.02	301	12.28%
平成20年度新規DPC対象病院	地方独立行政法人 那覇市立病院	5207	13.96	14.57	0.99	13.48	1.09	783	31.95%
平成20年度新規DPC対象病院	医療法人沖縄徳洲会 中部徳洲会病院	4561	11.94	15.00	1.02	11.87	1.24	585	23.87%
平成20年度新規DPC対象病院	社団法人 北部地区医師会病院	2017	16.30	14.82	1.01	15.80	0.93	405	16.52%
平成20年度新規DPC対象病院	沖縄医療生活協同組合 沖縄協同病院	3139	14.14	14.94	1.02	13.34	1.10	553	22.56%
平成20年度新規DPC対象病院	医療法人 沖縄徳洲会 南部徳洲会病院	2612	16.57	15.80	1.07	14.91	0.99	498	20.32%

在院日数の平均の差の理由の検討（平成21年度7月～12月・全MDC）

								全診断群分類(2451分類)のうち出現した分類数	
病院類型	施設名	件数	医療機関別在院日数の平均	全国の在院日数の平均を使用した場合	患者構成の指標	全国の疾患構成に補正した場合	在院日数の指標	出現種類数	割合
平成20年度新規DPC対象病院	沖縄県立中部病院	6395	12.76	15.23	1.03	12.01	1.23	880	35.90%
平成20年度新規DPC対象病院	総合病院沖縄赤十字病院	2395	15.42	14.91	1.01	15.38	0.96	537	21.91%
平成20年度新規DPC対象病院	沖縄県立北部病院	2704	15.88	15.21	1.03	15.15	0.97	546	22.28%
平成20年度新規DPC対象病院	沖縄県立　南部医療センター・こども医療センター	3969	14.42	15.85	1.08	12.46	1.18	850	34.68%
平成21年度新規DPC対象病院	ＫＫＲ札幌医療センター　斗南病院	2524	14.55	13.57	0.92	16.21	0.91	470	19.18%
平成21年度新規DPC対象病院	ＪＡ北海道厚生連　札幌厚生病院	4746	15.52	13.82	0.94	15.90	0.93	665	27.13%
平成21年度新規DPC対象病院	医療法人社団　北腎会　坂泌尿器科病院	599	8.56	9.98	0.68	6.57	2.24	68	2.77%
平成21年度新規DPC対象病院	北光記念病院	1063	14.28	13.00	0.88	14.25	1.03	142	5.79%
平成21年度新規DPC対象病院	医療法人社団　愛心館　愛心メモリアル病院	697	10.89	12.56	0.85	10.59	1.39	105	4.28%
平成21年度新規DPC対象病院	医療法人　柏葉脳神経外科病院	651	16.47	17.48	1.19	12.44	1.18	109	4.45%
平成21年度新規DPC対象病院	医療法人　徳洲会　札幌徳洲会病院	2460	14.52	15.04	1.02	14.95	0.99	456	18.60%
平成21年度新規DPC対象病院	特別医療法人　恵和会　西岡病院	296	14.96	12.51	0.85	13.69	1.08	93	3.79%
平成21年度新規DPC対象病院	医療法人社団　エス・エス・ジェイ　札幌整形循環器病院	690	12.09	11.28	0.77	13.68	1.08	121	4.94%
平成21年度新規DPC対象病院	特定医療法人　康和会　札幌しらかば台病院	331	11.95	15.82	1.07	11.47	1.28	120	4.90%
平成21年度新規DPC対象病院	医療法人社団明生会　琴似ロイヤル病院	171	11.26	11.95	0.81	10.53	1.40	55	2.24%
平成21年度新規DPC対象病院	新札幌恵愛会病院	795	12.54	16.69	1.13	15.90	0.93	230	9.38%
平成21年度新規DPC対象病院	医療法人　渓和会　江別病院	1317	17.57	15.41	1.05	17.61	0.84	326	13.30%
平成21年度新規DPC対象病院	市立千歳市民病院	1959	12.74	12.48	0.85	14.30	1.03	435	17.75%
平成21年度新規DPC対象病院	医療法人社団　我汝会　えにわ病院	1020	17.01	24.36	1.65	10.84	1.36	86	3.51%
平成21年度新規DPC対象病院	函館市医師会病院	1312	18.38	15.73	1.07	17.73	0.83	277	11.30%
平成21年度新規DPC対象病院	社会福祉法人　北海道社会事業協会　小樽病院	2254	13.47	12.94	0.88	15.34	0.96	403	16.44%
平成21年度新規DPC対象病院	ＪＡ北海道厚生連　倶知安厚生病院	1348	16.02	13.01	0.88	17.11	0.86	349	14.24%
平成21年度新規DPC対象病院	ＪＡ北海道厚生連　旭川厚生病院	5413	14.21	13.87	0.94	14.67	1.00	762	31.09%
平成21年度新規DPC対象病院	名寄市立総合病院	2977	14.89	13.05	0.89	15.09	0.98	553	22.56%
平成21年度新規DPC対象病院	医療法人社団　平成醫塾　苫小牧東病院	205	20.60	18.93	1.29	22.41	0.66	73	2.98%
平成21年度新規DPC対象病院	王子総合病院	4122	14.54	14.22	0.97	14.68	1.00	707	28.85%
平成21年度新規DPC対象病院	苫小牧市立病院	3770	14.17	14.43	0.98	13.70	1.07	686	27.99%
平成21年度新規DPC対象病院	市立釧路総合病院	4693	16.19	14.76	1.00	15.70	0.94	796	32.48%
平成21年度新規DPC対象病院	ＪＡ北海道厚生連　帯広厚生病院	5729	17.40	15.69	1.07	15.67	0.94	976	39.82%
平成21年度新規DPC対象病院	社会福祉法人　北海道社会事業協会　帯広病院	3140	12.56	12.06	0.82	14.50	1.02	485	19.79%
平成21年度新規DPC対象病院	ＪＡ北海道厚生連　網走厚生病院	2874	14.74	13.55	0.92	14.72	1.00	531	21.66%
平成21年度新規DPC対象病院	特別医療法人　明生会　網走脳神経外科・リハビリテーション病院	442	21.15	19.50	1.32	17.18	0.86	109	4.45%
平成21年度新規DPC対象病院	ＪＡ北海道厚生連　遠軽厚生病院	2357	15.17	13.00	0.88	16.23	0.91	503	20.52%
平成21年度新規DPC対象病院	独立行政法人労働者健康福祉機構　北海道中央労災病院	1716	20.68	15.07	1.02	18.55	0.79	412	16.81%
平成21年度新規DPC対象病院	留萌市立病院	1925	15.16	14.09	0.96	14.65	1.00	449	18.32%
平成21年度新規DPC対象病院	砂川市立病院	3436	12.65	13.80	0.94	12.94	1.14	661	26.97%
平成21年度新規DPC対象病院	滝川市立病院	1854	17.73	15.40	1.05	17.00	0.87	430	17.54%
平成21年度新規DPC対象病院	独立行政法人国立病院機構　道北病院	1679	19.70	19.34	1.31	17.31	0.85	300	12.24%
平成21年度新規DPC対象病院	社団法人慈恵会　青森慈恵会病院	125	15.21	16.29	1.11	12.79	1.15	66	2.69%
平成21年度新規DPC対象病院	青森労災病院	2170	17.93	14.59	0.99	18.71	0.79	505	20.60%
平成21年度新規DPC対象病院	八戸赤十字病院	3581	15.05	14.86	1.01	14.11	1.04	633	25.83%
平成21年度新規DPC対象病院	医療法人　平成会　八戸平和病院	1103	16.19	15.55	1.06	15.96	0.92	272	11.10%
平成21年度新規DPC対象病院	岩手県立大船渡病院	2934	15.11	14.51	0.99	14.34	1.03	554	22.60%
平成21年度新規DPC対象病院	岩手県立磐井病院	3353	13.65	14.65	1.00	12.86	1.14	613	25.01%
平成21年度新規DPC対象病院	岩手県立二戸病院	2092	17.06	14.84	1.01	16.36	0.90	446	18.20%
平成21年度新規DPC対象病院	岩手県立胆沢病院	2999	15.81	15.27	1.04	14.55	1.01	574	23.42%
平成21年度新規DPC対象病院	公立刈田綜合病院	1698	14.53	13.71	0.93	14.67	1.00	380	15.50%
平成21年度新規DPC対象病院	財団法人厚生会仙台厚生病院	7246	9.89	12.04	0.82	11.85	1.24	508	20.73%
平成21年度新規DPC対象病院	財団法人仙台市医療センター仙台オープン病院	3817	12.83	13.23	0.90	13.81	1.07	390	15.91%
平成21年度新規DPC対象病院	中嶋病院	769	15.19	15.87	1.08	13.76	1.07	207	8.45%
平成21年度新規DPC対象病院	財団法人宮城県成人病予防協会附属　仙台循環器病センター	943	12.20	12.27	0.83	12.23	1.20	163	6.65%
平成21年度新規DPC対象病院	医療法人徳洲会仙台徳洲会病院	2084	15.63	13.59	0.92	15.89	0.93	378	15.42%
平成21年度新規DPC対象病院	医療法人松田会松田病院	349	12.80	14.98	1.02	13.50	1.09	80	3.26%
平成21年度新規DPC対象病院	社会医療法人明和会　中通総合病院	3211	18.17	16.20	1.10	16.40	0.90	642	26.19%
平成21年度新規DPC対象病院	秋田組合総合病院	3875	18.31	15.24	1.04	17.21	0.86	642	26.19%
平成21年度新規DPC対象病院	市立横手病院	1953	16.31	14.63	0.99	16.44	0.90	415	16.93%
平成21年度新規DPC対象病院	平鹿総合病院	4692	17.36	14.90	1.01	16.11	0.91	783	31.95%
平成21年度新規DPC対象病院	由利組合総合病院	4014	16.02	12.88	0.87	18.06	0.82	642	26.19%
平成21年度新規DPC対象病院	仙北組合総合病院	3656	18.18	15.02	1.02	17.00	0.87	588	23.99%
平成21年度新規DPC対象病院	公立学校共済組合　東北中央病院	1973	14.39	12.03	0.82	15.69	0.94	298	12.16%
平成21年度新規DPC対象病院	米沢市立病院	2968	13.61	12.09	0.82	14.99	0.98	510	20.81%
平成21年度新規DPC対象病院	日本海総合病院	5540	12.76	14.06	0.96	12.43	1.18	741	30.23%
平成21年度新規DPC対象病院	山形県立河北病院	2114	17.18	13.12	0.89	17.46	0.84	410	16.73%
平成21年度新規DPC対象病院	公立置賜総合病院	4245	17.66	16.10	1.09	16.52	0.89	695	28.36%
平成21年度新規DPC対象病院	財団法人大原綜合病院	2901	13.96	13.66	0.93	14.33	1.03	498	20.32%
平成21年度新規DPC対象病院	綜合病院福島赤十字病院	2837	15.74	14.64	0.99	14.68	1.00	542	22.11%
平成21年度新規DPC対象病院	財団法人脳神経疾患研究所附属　南東北福島病院	680	14.73	15.32	1.04	15.59	0.94	200	8.16%
平成21年度新規DPC対象病院	済生会福島総合病院	1930	15.02	13.83	0.94	13.56	1.09	406	16.56%
平成21年度新規DPC対象病院	福島県立会津総合病院	801	18.48	16.10	1.09	17.44	0.84	282	11.51%
平成21年度新規DPC対象病院	財団法人星総合病院	3816	14.81	15.17	1.03	14.16	1.04	674	27.50%
平成21年度新規DPC対象病院	独立行政法人労働者健康福祉機構福島労災病院	2612	17.80	15.40	1.05	16.94	0.87	467	19.05%
平成21年度新規DPC対象病院	福島県厚生農業協同組合連合会白河厚生総合病院	3957	14.26	14.62	0.99	14.25	1.03	648	26.44%
平成21年度新規DPC対象病院	公立岩瀬病院	2325	12.91	11.50	0.78	17.76	0.83	340	13.87%
平成21年度新規DPC対象病院	北福島医療センター	1457	16.13	14.22	0.97	15.73	0.94	309	12.61%
平成21年度新規DPC対象病院	医療法人　聖麗会　聖麗メモリアル病院	726	16.04	19.81	1.35	21.44	0.69	93	3.79%
平成21年度新規DPC対象病院	医療法人茨城愛心会古河病院	556	16.45	15.29	1.04	15.67	0.94	183	7.47%
平成21年度新規DPC対象病院	社団法人地域医療振興協会　石岡第一病院	1096	13.63	14.15	0.96	14.01	1.05	198	8.08%
平成21年度新規DPC対象病院	北茨城市立総合病院	1235	11.36	11.08	0.75	12.12	1.21	232	9.47%
平成21年度新規DPC対象病院	茨城県立中央病院	4169	14.01	16.01	1.09	13.12	1.12	716	29.21%

在院日数の平均の差の理由の検討（平成21年度7月～12月・全MDC）

								全診断群分類(2451分類)のうち出現した分類数	
病院類型	施設名	件数	医療機関別在院日数の平均	全国の在院日数の平均を使用した場合	患者構成の指標	全国の疾患構成に補正した場合	在院日数の指標	出現種類数	割合
平成21年度新規DPC対象病院	牛久愛和総合病院	1959	13.07	13.18	0.90	13.58	1.08	427	17.42%
平成21年度新規DPC対象病院	財団法人筑波麓仁会　筑波学園病院	2925	12.37	13.59	0.92	13.06	1.13	516	21.05%
平成21年度新規DPC対象病院	医療法人社団　光仁会　総合守谷第一病院	1414	14.83	12.85	0.87	14.46	1.02	354	14.44%
平成21年度新規DPC対象病院	守谷慶友病院	994	12.71	14.35	0.97	13.43	1.10	274	11.18%
平成21年度新規DPC対象病院	医療法人　博仁会　志村大宮病院	205	28.13	18.07	1.23	26.51	0.56	81	3.30%
平成21年度新規DPC対象病院	常陸大宮済生会病院	1284	13.48	14.77	1.00	12.05	1.22	308	12.57%
平成21年度新規DPC対象病院	独立行政法人　労働者健康福祉機構　鹿島労災病院	1933	18.59	15.88	1.08	16.62	0.89	425	17.34%
平成21年度新規DPC対象病院	なめがた地域総合病院	1267	17.81	15.51	1.05	16.06	0.92	330	13.46%
平成21年度新規DPC対象病院	村立東海病院	251	14.87	14.06	0.95	14.58	1.01	116	4.73%
平成21年度新規DPC対象病院	社会医療法人恵生会　黒須病院	806	18.48	14.42	0.98	18.73	0.79	217	8.85%
平成21年度新規DPC対象病院	日本赤十字社栃木県支部大田原赤十字病院	3458	15.32	15.95	1.08	13.59	1.08	677	27.62%
平成21年度新規DPC対象病院	栃木県立がんセンター	2137	18.42	18.85	1.28	15.63	0.94	334	13.63%
平成21年度新規DPC対象病院	群馬県済生会前橋病院	2704	12.64	14.13	0.96	12.47	1.18	465	18.97%
平成21年度新規DPC対象病院	財団法人　老年病研究所附属病院	832	17.57	18.13	1.23	15.30	0.96	192	7.83%
平成21年度新規DPC対象病院	北関東循環器病院	888	16.36	14.13	0.96	14.64	1.01	168	6.85%
平成21年度新規DPC対象病院	西吾妻福祉病院	566	13.28	13.96	0.95	11.82	1.25	203	8.28%
平成21年度新規DPC対象病院	桐生厚生総合病院	4037	13.04	13.52	0.92	13.23	1.11	645	26.32%
平成21年度新規DPC対象病院	独立行政法人国立病院機構高崎病院	3335	15.47	14.53	0.99	15.10	0.97	632	25.79%
平成21年度新規DPC対象病院	川口工業総合病院	1716	14.34	13.78	0.94	14.08	1.05	343	13.99%
平成21年度新規DPC対象病院	医療法人社団　協友会　東川口病院	670	17.10	15.43	1.05	16.19	0.91	209	8.53%
平成21年度新規DPC対象病院	川口市立医療センター	4793	15.35	15.37	1.04	14.58	1.01	766	31.25%
平成21年度新規DPC対象病院	医療法人　豊仁会　三井病院	831	15.22	15.45	1.05	13.77	1.07	220	8.98%
平成21年度新規DPC対象病院	医療法人社団　尚篤会　赤心堂病院	2212	12.94	12.48	0.85	14.50	1.02	423	17.26%
平成21年度新規DPC対象病院	医療法人社団　哺育会　白岡中央総合病院	933	18.62	15.27	1.04	16.76	0.88	257	10.49%
平成21年度新規DPC対象病院	秀和綜合病院	2482	12.12	14.83	1.01	11.93	1.23	530	21.62%
平成21年度新規DPC対象病院	春日部市立病院	2211	15.35	14.14	0.96	15.33	0.96	472	19.26%
平成21年度新規DPC対象病院	越谷誠和病院	656	13.77	15.63	1.06	13.12	1.12	218	8.89%
平成21年度新規DPC対象病院	医療法人社団　協友会　八潮中央総合病院	983	16.49	15.92	1.08	15.66	0.94	304	12.40%
平成21年度新規DPC対象病院	医療法人社団　愛友会　三郷中央総合病院	1137	16.88	15.24	1.04	15.57	0.95	304	12.40%
平成21年度新規DPC対象病院	医療法人　一心会　伊奈病院	799	16.11	15.17	1.03	14.43	1.02	232	9.47%
平成21年度新規DPC対象病院	医療法人社団　朝霞台中央総合病院	2738	12.85	14.81	1.01	12.88	1.14	476	19.42%
平成21年度新規DPC対象病院	医療法人　社団　明芳会　イムス三芳総合病院	803	12.82	12.58	0.85	13.02	1.13	227	9.26%
平成21年度新規DPC対象病院	医療法人至仁会　圏央所沢病院	717	14.17	18.91	1.28	11.90	1.24	218	8.89%
平成21年度新規DPC対象病院	医療法人財団　明理会　イムス富士見総合病院	703	13.51	15.23	1.03	13.32	1.11	263	10.73%
平成21年度新規DPC対象病院	埼玉慈恵病院	742	16.31	14.32	0.97	16.51	0.89	215	8.77%
平成21年度新規DPC対象病院	埼玉県厚生農業協同組合連合会　熊谷総合病院	1985	16.45	13.70	0.93	15.88	0.93	382	15.59%
平成21年度新規DPC対象病院	埼玉県立循環器・呼吸器病センター	3103	12.43	15.10	1.03	13.01	1.13	348	14.20%
平成21年度新規DPC対象病院	医療法人　埼玉成恵会病院	1240	15.88	15.76	1.07	14.99	0.98	264	10.77%
平成21年度新規DPC対象病院	埼玉医療生活協同組合　羽生総合病院	1656	16.51	14.88	1.01	15.55	0.95	366	14.93%
平成21年度新規DPC対象病院	医療法人社団　新座志木中央総合病院	2111	15.25	14.04	0.95	14.82	0.99	449	18.32%
平成21年度新規DPC対象病院	北里大学北里研究所メディカルセンター病院	3300	15.29	14.71	1.00	15.37	0.96	588	23.99%
平成21年度新規DPC対象病院	医療法人一心会　蓮田一心会病院	314	15.05	15.57	1.06	12.35	1.19	112	4.57%
平成21年度新規DPC対象病院	埼玉県厚生農業協同組合連合会　幸手総合病院	791	13.75	13.22	0.90	13.46	1.09	257	10.49%
平成21年度新規DPC対象病院	医療法人　関越病院	1356	17.93	16.07	1.09	15.65	0.94	327	13.34%
平成21年度新規DPC対象病院	埼玉医科大学国際医療センター	6025	15.21	17.87	1.21	12.61	1.17	848	34.60%
平成21年度新規DPC対象病院	医療法人社団　協友会　吉川中央総合病院	637	18.04	15.61	1.06	17.78	0.83	209	8.53%
平成21年度新規DPC対象病院	さいたま市立病院	5343	13.67	15.47	1.05	13.35	1.10	849	34.64%
平成21年度新規DPC対象病院	独立行政法人国立病院機構西埼玉中央病院	2525	15.80	13.17	0.89	16.77	0.88	462	18.85%
平成21年度新規DPC対象病院	医療法人社団翠明会　山王病院	1666	15.01	13.99	0.95	14.52	1.01	342	13.95%
平成21年度新規DPC対象病院	医療法人社団健脳会　千葉脳神経外科病院	819	14.40	21.14	1.44	12.06	1.22	87	3.55%
平成21年度新規DPC対象病院	千葉市　千葉市立青葉病院	3128	11.91	13.34	0.91	11.89	1.24	501	20.44%
平成21年度新規DPC対象病院	医療法人社団保健会　谷津保健病院	1889	13.39	13.94	0.95	13.82	1.07	415	16.93%
平成21年度新規DPC対象病院	社会福祉法人恩賜財団　済生会　支部千葉県済生会　千葉県済生会　習志野病院	3558	13.68	13.99	0.95	13.67	1.08	567	23.13%
平成21年度新規DPC対象病院	学校法人帝京大学　帝京大学ちば総合医療センター	3999	14.94	14.59	0.99	13.98	1.05	748	30.52%
平成21年度新規DPC対象病院	医療法人社団協友会　柏厚生総合病院	1621	13.99	13.69	0.93	16.18	0.91	349	14.24%
平成21年度新規DPC対象病院	医療法人社団愛友会　千葉愛友会記念病院	1213	14.21	13.74	0.93	13.97	1.05	329	13.42%
平成21年度新規DPC対象病院	医療法人財団東京勤労者医療会　東葛病院	2102	11.75	11.95	0.81	12.35	1.19	400	16.32%
平成21年度新規DPC対象病院	国保松戸市立病院	5283	13.76	14.50	0.99	13.64	1.08	812	33.13%
平成21年度新規DPC対象病院	医療法人社団　誠馨会　新東京病院	4026	9.66	12.18	0.83	11.72	1.26	424	17.30%
平成21年度新規DPC対象病院	医療法人社団協友会　船橋総合病院	961	14.00	12.64	0.86	14.69	1.00	206	8.40%
平成21年度新規DPC対象病院	医療法人社団　誠馨会　セコメディック病院	1874	12.36	14.29	0.97	12.23	1.20	434	17.71%
平成21年度新規DPC対象病院	医療法人社団　紺整会　船橋整形外科病院	1410	8.47	19.93	1.35	10.47	1.41	85	3.47%
平成21年度新規DPC対象病院	社会福祉法人　聖隷福祉事業団　聖隷佐倉市民病院	1877	16.41	14.90	1.01	15.92	0.92	380	15.50%
平成21年度新規DPC対象病院	千葉県立佐原病院	1393	16.09	15.11	1.03	15.41	0.96	361	14.73%
平成21年度新規DPC対象病院	社会福祉法人　三井記念病院	5953	11.41	13.12	0.89	12.95	1.14	722	29.46%
平成21年度新規DPC対象病院	社団法人　東京都教職員互助会　三楽病院	2728	10.19	10.37	0.70	14.46	1.02	406	16.56%
平成21年度新規DPC対象病院	せんぼ東京高輪病院	2017	13.42	12.63	0.86	14.69	1.00	414	16.89%
平成21年度新規DPC対象病院	北里大学北里研究所病院	2934	13.63	14.12	0.96	13.43	1.10	565	23.05%
平成21年度新規DPC対象病院	社会福祉法人　聖母会　聖母病院	1238	13.83	12.40	0.84	16.06	0.92	271	11.06%
平成21年度新規DPC対象病院	株式会社　日立製作所　小平記念　東京日立病院	901	11.90	12.68	0.86	13.49	1.09	213	8.69%
平成21年度新規DPC対象病院	東京都立駒込病院	6598	16.62	17.21	1.17	15.62	0.94	761	31.05%
平成21年度新規DPC対象病院	医療法人社団　哺育会　浅草病院	631	18.19	17.24	1.17	16.48	0.89	216	8.81%
平成21年度新規DPC対象病院	同愛記念病院	3295	12.96	13.55	0.92	12.90	1.14	546	22.28%
平成21年度新規DPC対象病院	東京都立墨東病院	6557	14.93	15.96	1.08	13.55	1.09	921	37.58%
平成21年度新規DPC対象病院	医療法人社団　青藍会　鈴木病院	409	13.44	17.97	1.22	10.21	1.44	139	5.67%
平成21年度新規DPC対象病院	順天堂大学医学部附属　順天堂東京江東高齢者医療センター	2234	15.17	14.36	0.98	14.88	0.99	436	17.79%
平成21年度新規DPC対象病院	財団法人　河野臨牀医学研究所　附属第三北品川病院	1102	18.41	16.02	1.09	15.77	0.93	268	10.93%
平成21年度新規DPC対象病院	昭和大学病院附属東病院	2060	11.39	11.04	0.75	18.04	0.82	202	8.24%
平成21年度新規DPC対象病院	総合病院厚生中央病院	2448	13.27	13.49	0.92	13.71	1.07	517	21.09%

在院日数の平均の差の理由の検討（平成21年度7月～12月・全MDC）

								全診断群分類(2451分類)のうち出現した分類数	
病院類型	施設名	件数	医療機関別在院日数の平均	全国の在院日数の平均を使用した場合	患者構成の指標	全国の疾患構成に補正した場合	在院日数の指標	出現種類数	割合
平成21年度新規DPC対象病院	財団法人　東京都保健医療公社　荏原病院	3161	15.68	13.78	0.94	15.35	0.96	595	24.28%
平成21年度新規DPC対象病院	公立学校共済組合　関東中央病院	3733	14.16	14.22	0.97	15.33	0.96	601	24.52%
平成21年度新規DPC対象病院	社会福祉法人　康和会　久我山病院	1979	15.02	14.20	0.96	13.34	1.10	398	16.24%
平成21年度新規DPC対象病院	医療法人　柏堤会（財団）　奥沢病院	452	20.88	16.65	1.13	17.04	0.86	165	6.73%
平成21年度新規DPC対象病院	東京都立広尾病院	3923	14.78	13.30	0.90	16.31	0.90	718	29.29%
平成21年度新規DPC対象病院	医療法人財団　荻窪病院	2579	12.77	12.79	0.87	13.82	1.07	432	17.63%
平成21年度新規DPC対象病院	東京北社会保険病院	3774	11.47	12.65	0.86	11.75	1.25	553	22.56%
平成21年度新規DPC対象病院	医療法人社団　明芳会　高島平中央総合病院	905	16.88	17.39	1.18	16.08	0.92	262	10.69%
平成21年度新規DPC対象病院	医療法人社団　明芳会　イムス記念病院	499	14.20	14.35	0.97	12.74	1.16	138	5.63%
平成21年度新規DPC対象病院	地方独立行政法人　東京都健康長寿医療センター	4132	19.59	16.39	1.11	19.35	0.76	615	25.09%
平成21年度新規DPC対象病院	博慈会記念総合病院	2408	16.28	14.83	1.01	15.62	0.94	497	20.28%
平成21年度新規DPC対象病院	特別医療法人社団慈生会　等潤病院	894	17.73	16.13	1.10	16.55	0.89	262	10.69%
平成21年度新規DPC対象病院	財団法人　東京都保健医療公社　東部地域病院	3951	11.19	11.98	0.81	13.06	1.13	501	20.44%
平成21年度新規DPC対象病院	医療法人社団　昌医会　葛西循環器脳神経外科病院	1121	13.16	14.99	1.02	13.40	1.10	210	8.57%
平成21年度新規DPC対象病院	日本私立学校振興・共済事業団　東京臨海病院	3678	12.59	13.41	0.91	13.37	1.10	662	27.01%
平成21年度新規DPC対象病院	医療法人社団　森山医会　森山記念病院	1533	15.27	17.23	1.17	13.79	1.07	336	13.71%
平成21年度新規DPC対象病院	財団法人　東京都保健医療公社　多摩北部医療センター	2637	15.39	13.96	0.95	15.20	0.97	443	18.07%
平成21年度新規DPC対象病院	医療法人社団　仁成会　高木病院	1620	17.29	16.19	1.10	15.21	0.97	321	13.10%
平成21年度新規DPC対象病院	東京医科大学八王子医療センター	5964	14.54	15.30	1.04	13.91	1.06	895	36.52%
平成21年度新規DPC対象病院	医療法人社団　徳成会　八王子山王病院	619	19.56	19.70	1.34	15.79	0.93	229	9.34%
平成21年度新規DPC対象病院	町田市民病院	4280	13.63	13.78	0.94	14.14	1.04	630	25.70%
平成21年度新規DPC対象病院	日野市立病院	2759	13.88	13.70	0.93	13.75	1.07	516	21.05%
平成21年度新規DPC対象病院	東京都立府中病院	7682	12.63	14.75	1.00	12.56	1.17	945	38.56%
平成21年度新規DPC対象病院	特別医療法人社団　時正会　佐々総合病院	1611	14.66	14.13	0.96	14.21	1.04	399	16.28%
平成21年度新規DPC対象病院	医療法人社団　東光会　西東京中央総合病院	1753	18.25	15.69	1.07	15.88	0.93	350	14.28%
平成21年度新規DPC対象病院	社会福祉法人　恩賜財団東京都同胞援護会　昭島病院	821	19.46	17.76	1.21	17.53	0.84	238	9.71%
平成21年度新規DPC対象病院	医療法人　徳洲会　東京西徳洲会病院	2246	11.48	14.46	0.98	11.99	1.23	469	19.14%
平成21年度新規DPC対象病院	公立福生病院	2013	15.06	14.14	0.96	13.60	1.08	503	20.52%
平成21年度新規DPC対象病院	財団法人　結核予防会　複十字病院	2198	15.67	14.83	1.01	15.46	0.95	290	11.83%
平成21年度新規DPC対象病院	社会医療法人財団　大和会　武蔵村山病院	1837	8.78	11.22	0.76	9.69	1.52	306	12.48%
平成21年度新規DPC対象病院	日本医科大学多摩永山病院	3707	15.12	14.41	0.98	14.72	1.00	680	27.74%
平成21年度新規DPC対象病院	財団法人　東京都保健医療公社　多摩南部地域病院	2486	12.19	12.10	0.82	14.17	1.04	448	18.28%
平成21年度新規DPC対象病院	稲城市立病院	2836	13.75	12.37	0.84	15.18	0.97	537	21.91%
平成21年度新規DPC対象病院	国立成育医療センター	4589	12.39	12.70	0.86	13.42	1.10	626	25.54%
平成21年度新規DPC対象病院	独立行政法人　国立病院機構　災害医療センター	4397	15.02	16.54	1.12	13.76	1.07	776	31.66%
平成21年度新規DPC対象病院	東京逓信病院	4189	13.24	14.05	0.95	13.53	1.09	707	28.85%
平成21年度新規DPC対象病院	恩賜財団　済生会　横浜市東部病院	7131	10.04	13.45	0.91	10.30	1.43	820	33.46%
平成21年度新規DPC対象病院	財団法人　神奈川県警友会　けいゆう病院	4611	13.62	13.06	0.89	14.82	0.99	701	28.60%
平成21年度新規DPC対象病院	金沢文庫病院	704	16.51	14.98	1.02	15.00	0.98	198	8.08%
平成21年度新規DPC対象病院	医療法人柏堤会（財団）戸塚共立第1病院	1424	17.19	16.08	1.09	13.55	1.09	274	11.18%
平成21年度新規DPC対象病院	社会福祉法人　日本医療伝道会　衣笠病院	1468	17.30	14.10	0.96	17.80	0.83	346	14.12%
平成21年度新規DPC対象病院	財団法人　同友会　藤沢湘南台病院	2191	12.62	12.42	0.84	13.80	1.07	407	16.61%
平成21年度新規DPC対象病院	茅ヶ崎市立病院	4695	11.95	12.60	0.86	13.19	1.12	629	25.66%
平成21年度新規DPC対象病院	医療法人徳洲会　茅ヶ崎徳洲会総合病院	3947	13.37	15.26	1.04	12.30	1.20	664	27.09%
平成21年度新規DPC対象病院	北里大学東病院	2431	13.62	16.90	1.15	14.98	0.98	360	14.69%
平成21年度新規DPC対象病院	津久井赤十字病院	1020	12.88	12.79	0.87	14.39	1.02	245	10.00%
平成21年度新規DPC対象病院	三浦市立病院	871	14.42	12.31	0.84	16.23	0.91	203	8.28%
平成21年度新規DPC対象病院	厚木市立病院	2775	14.32	13.37	0.91	15.00	0.98	574	23.42%
平成21年度新規DPC対象病院	湘南厚木病院	1490	13.90	12.43	0.84	14.22	1.04	333	13.59%
平成21年度新規DPC対象病院	医療法人徳洲会　大和徳洲会病院	1582	12.73	11.61	0.79	14.88	0.99	337	13.75%
平成21年度新規DPC対象病院	医療法人社団　哺育会　桜ヶ丘中央病院	546	12.58	12.20	0.83	15.07	0.98	172	7.02%
平成21年度新規DPC対象病院	社会福祉法人　親善福祉協会　国際親善総合病院	3741	10.88	11.44	0.78	12.47	1.18	514	20.97%
平成21年度新規DPC対象病院	医療法人興生会　相模台病院	1120	14.74	12.02	0.82	17.96	0.82	269	10.98%
平成21年度新規DPC対象病院	川崎市立川崎病院	6354	14.64	14.63	0.99	14.71	1.00	912	37.21%
平成21年度新規DPC対象病院	医療法人愛仁会　太田総合病院	1783	14.04	13.72	0.93	12.82	1.15	382	15.59%
平成21年度新規DPC対象病院	日本鋼管病院	2554	15.91	13.82	0.94	16.59	0.89	457	18.65%
平成21年度新規DPC対象病院	日本医科大学武蔵小杉病院	3117	15.51	13.83	0.94	16.78	0.88	688	28.07%
平成21年度新規DPC対象病院	医療法人社団亮正会　総合高津中央病院	1596	14.28	12.62	0.86	14.69	1.00	317	12.93%
平成21年度新規DPC対象病院	川崎市立多摩病院	4057	12.89	13.42	0.91	13.20	1.12	616	25.13%
平成21年度新規DPC対象病院	神奈川県立循環器呼吸器病センター	1797	13.22	14.10	0.96	11.28	1.31	157	6.41%
平成21年度新規DPC対象病院	新潟中央病院	1411	13.64	15.91	1.08	24.41	0.60	183	7.47%
平成21年度新規DPC対象病院	県立がんセンター新潟病院	5618	13.46	16.22	1.10	13.46	1.09	578	23.58%
平成21年度新規DPC対象病院	医療法人愛仁会　亀田第一病院	1341	16.50	17.19	1.17	18.29	0.80	237	9.67%
平成21年度新規DPC対象病院	新潟市民病院	7196	13.71	16.11	1.09	12.24	1.20	998	40.72%
平成21年度新規DPC対象病院	立川綜合病院	4448	14.25	14.66	1.00	13.36	1.10	708	28.89%
平成21年度新規DPC対象病院	県立中央病院	4586	15.43	16.47	1.12	13.83	1.06	813	33.17%
平成21年度新規DPC対象病院	新潟県厚生農業協同組合連合会　上越総合病院	2591	11.07	11.70	0.79	12.90	1.14	473	19.30%
平成21年度新規DPC対象病院	小千谷総合病院	1117	15.54	14.29	0.97	15.04	0.98	289	11.79%
平成21年度新規DPC対象病院	新潟県立十日町病院	2486	15.67	15.39	1.05	14.92	0.99	508	20.73%
平成21年度新規DPC対象病院	独立行政法人　労働者健康福祉機構　燕労災病院	1728	18.60	16.10	1.09	17.26	0.85	446	18.20%
平成21年度新規DPC対象病院	町立湯沢病院	281	13.21	12.55	0.85	12.91	1.14	86	3.51%
平成21年度新規DPC対象病院	富山県立中央病院	6815	13.44	15.65	1.06	12.72	1.16	928	37.86%
平成21年度新規DPC対象病院	富山県済生会富山病院	2388	15.83	15.25	1.04	13.53	1.09	503	20.52%
平成21年度新規DPC対象病院	八尾総合病院	981	19.06	14.36	0.98	18.44	0.80	242	9.87%
平成21年度新規DPC対象病院	高岡市民病院	3745	13.58	13.01	0.88	14.24	1.03	634	25.87%
平成21年度新規DPC対象病院	独立行政法人労働者健康福祉機構富山労災病院	1629	15.75	15.10	1.03	14.59	1.01	390	15.91%
平成21年度新規DPC対象病院	金沢医科大学氷見市民病院	1456	17.47	15.79	1.07	15.80	0.93	364	14.85%
平成21年度新規DPC対象病院	黒部市民病院	3589	14.86	14.38	0.98	14.34	1.03	681	27.78%
平成21年度新規DPC対象病院	市立砺波総合病院	3678	13.92	13.32	0.90	14.07	1.05	656	26.76%

在院日数の平均の差の理由の検討（平成21年度7月～12月・全MDC）

								全診断群分類(2451分類)のうち出現した分類数	
病院類型	施設名	件数	医療機関別在院日数の平均	全国の在院日数の平均を使用した場合	患者構成の指標	全国の疾患構成に補正した場合	在院日数の指標	出現種類数	割合
平成21年度新規DPC対象病院	真生会　富山病院	1150	13.81	13.69	0.93	15.11	0.97	276	11.26%
平成21年度新規DPC対象病院	射水市民病院	1130	15.93	14.00	0.95	16.21	0.91	305	12.44%
平成21年度新規DPC対象病院	国家公務員共済組合連合会　北陸病院	967	17.93	13.92	0.95	16.86	0.87	259	10.57%
平成21年度新規DPC対象病院	金沢赤十字病院	1758	13.64	12.69	0.86	14.45	1.02	330	13.46%
平成21年度新規DPC対象病院	石川県立中央病院	5927	14.89	15.01	1.02	14.43	1.02	945	38.56%
平成21年度新規DPC対象病院	石川県済生会金沢病院	1317	14.40	15.64	1.06	13.93	1.06	301	12.28%
平成21年度新規DPC対象病院	医療法人社団浅ノ川　浅ノ川総合病院	2129	16.11	14.97	1.02	17.31	0.85	486	19.83%
平成21年度新規DPC対象病院	金沢有松病院	1080	15.96	13.97	0.95	18.37	0.80	266	10.85%
平成21年度新規DPC対象病院	国民健康保険　小松市民病院	2855	13.89	13.97	0.95	13.37	1.10	583	23.79%
平成21年度新規DPC対象病院	市立輪島病院	1068	17.58	15.63	1.06	15.12	0.97	274	11.18%
平成21年度新規DPC対象病院	加賀市民病院	1480	14.84	13.70	0.93	14.59	1.01	382	15.59%
平成21年度新規DPC対象病院	医療法人社団　浅ノ川　金沢脳神経外科病院	506	12.69	17.00	1.15	12.87	1.14	66	2.69%
平成21年度新規DPC対象病院	公立つるぎ病院	618	16.52	14.17	0.96	14.80	0.99	193	7.87%
平成21年度新規DPC対象病院	福井県立病院	5284	15.65	15.35	1.04	14.31	1.03	848	34.60%
平成21年度新規DPC対象病院	福井赤十字病院	5265	12.44	13.57	0.92	12.84	1.15	820	33.46%
平成21年度新規DPC対象病院	福井循環器病院	1422	16.70	14.68	1.00	15.86	0.93	245	10.00%
平成21年度新規DPC対象病院	公立丹南病院	1706	12.84	13.11	0.89	13.61	1.08	354	14.44%
平成21年度新規DPC対象病院	市立甲府病院	2846	13.89	12.87	0.87	14.76	1.00	530	21.62%
平成21年度新規DPC対象病院	国民健康保険　富士吉田市立病院	2515	13.06	13.45	0.91	13.67	1.08	533	21.75%
平成21年度新規DPC対象病院	医療法人康麗会　笛吹中央病院	419	12.07	14.24	0.97	12.32	1.19	164	6.69%
平成21年度新規DPC対象病院	長野医療生活協同組合　長野中央病院	2336	14.30	13.63	0.93	14.94	0.99	411	16.77%
平成21年度新規DPC対象病院	市立岡谷病院	1417	14.21	11.99	0.81	16.60	0.89	321	13.10%
平成21年度新規DPC対象病院	健康保険　岡谷塩嶺病院	484	20.26	16.86	1.15	17.42	0.85	154	6.28%
平成21年度新規DPC対象病院	飯田市立病院	3958	14.81	15.51	1.05	13.80	1.07	751	30.64%
平成21年度新規DPC対象病院	医療法人栗山会　飯田病院	1386	17.29	16.11	1.09	15.49	0.95	311	12.69%
平成21年度新規DPC対象病院	健和会病院	849	12.49	13.96	0.95	11.85	1.24	261	10.65%
平成21年度新規DPC対象病院	長野県立須坂病院	2068	15.56	14.73	1.00	13.79	1.07	465	18.97%
平成21年度新規DPC対象病院	昭和伊南総合病院	1783	14.28	14.20	0.96	13.49	1.09	429	17.50%
平成21年度新規DPC対象病院	市立大町総合病院	1432	12.03	12.30	0.84	14.75	1.00	338	13.79%
平成21年度新規DPC対象病院	飯山赤十字病院	1316	12.32	13.99	0.95	13.42	1.10	340	13.87%
平成21年度新規DPC対象病院	組合立諏訪中央病院	2457	12.76	14.45	0.98	12.05	1.22	511	20.85%
平成21年度新規DPC対象病院	長野県厚生農業協同組合連合会　佐久総合病院小海分院	265	13.35	14.68	1.00	11.38	1.29	98	4.00%
平成21年度新規DPC対象病院	安曇野赤十字病院	2063	13.23	15.03	1.02	12.27	1.20	453	18.48%
平成21年度新規DPC対象病院	岐阜県総合医療センター	6268	13.15	14.12	0.96	13.89	1.06	877	35.78%
平成21年度新規DPC対象病院	岐阜赤十字病院	2788	15.14	14.39	0.98	15.44	0.95	539	21.99%
平成21年度新規DPC対象病院	朝日大学歯学部附属　村上記念病院	2529	14.31	13.21	0.90	14.80	0.99	452	18.44%
平成21年度新規DPC対象病院	河村病院	1078	13.66	13.23	0.90	18.15	0.81	182	7.43%
平成21年度新規DPC対象病院	山内ホスピタル	432	9.95	11.72	0.80	11.44	1.29	119	4.86%
平成21年度新規DPC対象病院	美濃市立美濃病院	844	17.66	15.42	1.05	16.42	0.90	224	9.14%
平成21年度新規DPC対象病院	岐阜県立多治見病院	5611	13.94	14.89	1.01	13.57	1.09	804	32.80%
平成21年度新規DPC対象病院	総合病院中津川市民病院	2892	15.07	14.38	0.98	13.94	1.06	581	23.70%
平成21年度新規DPC対象病院	市立恵那病院	934	15.04	14.68	1.00	13.60	1.08	260	10.61%
平成21年度新規DPC対象病院	土岐市立総合病院	2238	15.14	14.63	0.99	13.93	1.06	486	19.83%
平成21年度新規DPC対象病院	岐阜県厚生農業協同組合連合会　西美濃厚生病院	1204	17.54	13.49	0.92	18.84	0.78	314	12.81%
平成21年度新規DPC対象病院	岐阜県厚生農業協同組合連合会　揖斐厚生病院	1660	15.52	14.15	0.96	15.49	0.95	416	16.97%
平成21年度新規DPC対象病院	医療法人社団健育会　西伊豆病院	628	17.25	14.69	1.00	18.33	0.80	213	8.69%
平成21年度新規DPC対象病院	市立伊東市民病院	1756	18.22	16.14	1.10	15.39	0.96	406	16.56%
平成21年度新規DPC対象病院	富士宮市立病院	3714	12.86	14.36	0.98	12.83	1.15	655	26.72%
平成21年度新規DPC対象病院	財団法人富士脳障害研究所附属病院	460	16.14	18.90	1.28	12.95	1.14	84	3.43%
平成21年度新規DPC対象病院	富士市立中央病院	4261	13.70	14.44	0.98	13.67	1.08	738	30.11%
平成21年度新規DPC対象病院	共立蒲原総合病院	1103	17.82	14.64	0.99	17.77	0.83	276	11.26%
平成21年度新規DPC対象病院	静岡県立こども病院	1701	15.77	18.01	1.22	10.64	1.38	444	18.12%
平成21年度新規DPC対象病院	静岡市立静岡病院	5408	14.77	15.89	1.08	13.30	1.11	847	34.56%
平成21年度新規DPC対象病院	静岡市立清水病院	3413	16.17	16.03	1.09	14.81	0.99	690	28.15%
平成21年度新規DPC対象病院	焼津市立総合病院	4532	14.03	13.33	0.91	14.86	0.99	695	28.36%
平成21年度新規DPC対象病院	掛川市立総合病院	3646	13.78	13.83	0.94	14.14	1.04	632	25.79%
平成21年度新規DPC対象病院	袋井市立袋井市民病院	1831	14.10	15.60	1.06	14.49	1.02	398	16.24%
平成21年度新規DPC対象病院	磐田市立総合病院	4567	14.32	15.86	1.08	13.32	1.11	758	30.93%
平成21年度新規DPC対象病院	ＪＡ静岡厚生連　遠州病院	3134	12.83	13.79	0.94	13.02	1.13	582	23.75%
平成21年度新規DPC対象病院	労働者健康福祉機構　浜松労災病院	2488	16.27	15.44	1.05	15.31	0.96	526	21.46%
平成21年度新規DPC対象病院	医療法人社団松愛会　松田病院	2363	5.68	7.97	0.54	13.40	1.10	119	4.86%
平成21年度新規DPC対象病院	名古屋市立東部医療センター東市民病院	3766	15.93	14.13	0.96	16.12	0.91	660	26.93%
平成21年度新規DPC対象病院	総合上飯田第一病院	2536	12.67	14.44	0.98	12.19	1.21	436	17.79%
平成21年度新規DPC対象病院	名鉄病院	3667	13.39	13.57	0.92	13.62	1.08	595	24.28%
平成21年度新規DPC対象病院	医療法人衆済会　増子記念病院	839	13.02	14.06	0.96	12.36	1.19	166	6.77%
平成21年度新規DPC対象病院	名古屋セントラル病院	1689	14.87	14.69	1.00	13.71	1.07	406	16.56%
平成21年度新規DPC対象病院	藤田保健衛生大学　坂文種報徳會病院	3048	16.01	12.48	0.85	17.80	0.83	559	22.81%
平成21年度新規DPC対象病院	医療法人　名古屋記念財団　名古屋記念病院	3999	13.63	13.60	0.92	14.34	1.03	676	27.58%
平成21年度新規DPC対象病院	岡崎市民病院	6889	15.11	14.49	0.98	15.12	0.97	886	36.15%
平成21年度新規DPC対象病院	一宮市立市民病院	5363	14.38	15.69	1.07	13.40	1.10	776	31.66%
平成21年度新規DPC対象病院	公立陶生病院	6427	13.37	15.74	1.07	12.74	1.16	836	34.11%
平成21年度新規DPC対象病院	半田市立半田病院	5544	12.55	14.31	0.97	12.17	1.21	694	28.31%
平成21年度新規DPC対象病院	春日井市民病院	5618	14.51	15.60	1.06	13.87	1.06	752	30.68%
平成21年度新規DPC対象病院	豊川市民病院	3880	13.92	14.54	0.99	13.16	1.12	669	27.29%
平成21年度新規DPC対象病院	愛知県厚生農業協同組合連合会　安城更生病院	8579	12.73	15.79	1.07	12.31	1.20	951	38.80%
平成21年度新規DPC対象病院	社会医療法人財団新和会　八千代病院	2057	13.12	12.53	0.85	14.40	1.02	407	16.61%
平成21年度新規DPC対象病院	西尾市民病院	3463	12.89	14.34	0.97	12.27	1.20	612	24.97%
平成21年度新規DPC対象病院	愛知県厚生農業協同組合連合会　海南病院	5013	13.63	14.54	0.99	13.63	1.08	787	32.11%
平成21年度新規DPC対象病院	医療法人山本総合病院	1951	12.89	12.92	0.88	14.49	1.02	374	15.26%

在院日数の平均の差の理由の検討（平成21年度7月～12月・全MDC）

								全診断群分類(2451分類)のうち出現した分類数	
病院類型	施設名	件数	医療機関別在院日数の平均	全国の在院日数の平均を使用した場合	患者構成の指標	全国の疾患構成に補正した場合	在院日数の指標	出現種類数	割合
平成21年度新規DPC対象病院	桑名市民病院	1395	12.93	15.77	1.07	11.84	1.24	410	16.73%
平成21年度新規DPC対象病院	三重県立総合医療センター	3769	12.45	15.25	1.04	12.01	1.23	675	27.54%
平成21年度新規DPC対象病院	紀南病院	1202	16.99	15.19	1.03	16.48	0.89	353	14.40%
平成21年度新規DPC対象病院	大津市民病院	4055	12.79	14.63	0.99	13.14	1.12	657	26.81%
平成21年度新規DPC対象病院	彦根市立病院	2903	14.53	14.54	0.99	13.99	1.05	588	23.99%
平成21年度新規DPC対象病院	長浜赤十字病院	4159	14.42	14.68	1.00	13.99	1.05	718	29.29%
平成21年度新規DPC対象病院	近江八幡市立総合医療センター	3659	12.23	14.27	0.97	12.27	1.20	689	28.11%
平成21年度新規DPC対象病院	医療法人徳洲会　近江草津徳洲会病院	766	19.22	13.80	0.94	21.74	0.68	233	9.51%
平成21年度新規DPC対象病院	医療法人誠光会　草津総合病院	3669	16.99	13.53	0.92	17.28	0.85	659	26.89%
平成21年度新規DPC対象病院	公立甲賀病院	2880	16.02	14.54	0.99	15.90	0.93	604	24.64%
平成21年度新規DPC対象病院	医療法人同仁会（社団）京都九条病院	1195	18.96	15.54	1.06	17.40	0.85	319	13.02%
平成21年度新規DPC対象病院	第二岡本総合病院	2093	14.30	13.61	0.92	14.56	1.01	466	19.01%
平成21年度新規DPC対象病院	医療法人徳洲会　宇治徳洲会病院	3724	13.96	14.73	1.00	13.88	1.06	675	27.54%
平成21年度新規DPC対象病院	綾部市立病院	1831	15.70	14.88	1.01	14.31	1.03	410	16.73%
平成21年度新規DPC対象病院	医療法人啓信会　京都きづ川病院	1460	10.37	12.44	0.84	11.76	1.25	336	13.71%
平成21年度新規DPC対象病院	医療法人社団石鎚会　田辺中央病院	1207	12.01	13.73	0.93	12.23	1.20	311	12.69%
平成21年度新規DPC対象病院	三菱京都病院	2488	11.05	14.46	0.98	11.53	1.28	500	20.40%
平成21年度新規DPC対象病院	京都府立与謝の海病院	2607	13.87	13.96	0.95	13.51	1.09	534	21.79%
平成21年度新規DPC対象病院	京都市立病院	4933	14.67	13.43	0.91	15.29	0.96	766	31.25%
平成21年度新規DPC対象病院	公立山城病院	2354	14.45	13.43	0.91	14.06	1.05	467	19.05%
平成21年度新規DPC対象病院	市立福知山市民病院	2877	12.66	13.72	0.93	11.95	1.23	578	23.58%
平成21年度新規DPC対象病院	独立行政法人国立病院機構舞鶴医療センター	1562	19.40	14.48	0.98	18.18	0.81	407	16.61%
平成21年度新規DPC対象病院	財団法人　浅香山病院	1214	15.58	12.72	0.86	15.52	0.95	297	12.12%
平成21年度新規DPC対象病院	近畿大学医学部堺病院	2564	15.23	14.57	0.99	14.12	1.04	506	20.64%
平成21年度新規DPC対象病院	医療法人一祐会　藤本病院	1018	18.84	15.39	1.05	18.54	0.79	276	11.26%
平成21年度新規DPC対象病院	和泉市立病院	2381	13.80	12.87	0.87	15.45	0.95	431	17.58%
平成21年度新規DPC対象病院	大阪府立母子保健総合医療センター	2945	12.67	13.05	0.89	12.28	1.20	476	19.42%
平成21年度新規DPC対象病院	医療法人泉秀会　かわい病院	225	14.76	18.74	1.27	11.58	1.27	61	2.49%
平成21年度新規DPC対象病院	医療法人東和会　第一東和会病院	2280	16.37	15.90	1.08	15.31	0.96	447	18.24%
平成21年度新規DPC対象病院	医療法人三和会　永山病院	1164	14.79	15.09	1.03	14.46	1.02	301	12.28%
平成21年度新規DPC対象病院	社会福祉法人恩賜財団　済生会　支部大阪府済生会　千里病院	4070	12.84	14.99	1.02	11.96	1.23	652	26.60%
平成21年度新規DPC対象病院	医療法人社団　湯川胃腸病院	601	5.86	8.27	0.56	9.78	1.51	70	2.86%
平成21年度新規DPC対象病院	大阪府立急性期・総合医療センター	6912	13.05	13.80	0.94	13.28	1.11	922	37.62%
平成21年度新規DPC対象病院	大阪鉄道病院	2630	13.97	13.13	0.89	14.76	1.00	487	19.87%
平成21年度新規DPC対象病院	医療法人毅峰会　吉田病院	426	15.39	15.62	1.06	15.13	0.97	181	7.38%
平成21年度新規DPC対象病院	医療法人マックシール　巽病院	619	13.07	15.02	1.02	10.54	1.40	205	8.36%
平成21年度新規DPC対象病院	医療法人　弘道会　萱島生野病院	1086	16.81	14.47	0.98	15.50	0.95	327	13.34%
平成21年度新規DPC対象病院	社会福祉法人　大阪暁明館病院	1000	12.10	10.37	0.70	15.87	0.93	223	9.10%
平成21年度新規DPC対象病院	医誠会病院	2365	19.71	18.15	1.23	17.31	0.85	530	21.62%
平成21年度新規DPC対象病院	医療法人　弘道会　守口生野記念病院	941	17.76	15.74	1.07	16.48	0.89	301	12.28%
平成21年度新規DPC対象病院	医療法人行岡医学研究会　行岡病院	1045	14.41	12.65	0.86	19.26	0.76	228	9.30%
平成21年度新規DPC対象病院	社会福祉法人恩賜財団　済生会支部大阪府済生会　茨木病院	2325	14.94	12.57	0.85	16.82	0.88	416	16.97%
平成21年度新規DPC対象病院	医療法人寿会　富永病院	2253	11.97	13.91	0.94	13.97	1.05	224	9.14%
平成21年度新規DPC対象病院	医療法人社団有隣会　東大阪病院	701	15.62	14.32	0.97	14.71	1.00	208	8.49%
平成21年度新規DPC対象病院	社会医療法人栄公会　佐野記念病院	381	10.14	16.21	1.10	9.90	1.49	100	4.08%
平成21年度新規DPC対象病院	医療法人　良秀会　高石藤井病院	1052	13.33	14.09	0.96	14.01	1.05	286	11.67%
平成21年度新規DPC対象病院	医療法人讃和会　友愛会病院	1331	17.99	17.64	1.20	14.86	0.99	330	13.46%
平成21年度新規DPC対象病院	大阪回生病院	2914	10.76	10.40	0.71	14.23	1.03	474	19.34%
平成21年度新規DPC対象病院	国家公務員共済組合連合会　大手前病院	3594	12.81	13.88	0.94	12.85	1.15	630	25.70%
平成21年度新規DPC対象病院	市立枚方市民病院	2628	11.07	11.68	0.79	13.04	1.13	418	17.05%
平成21年度新規DPC対象病院	大阪市立総合医療センター	9058	14.87	15.28	1.04	13.94	1.06	1197	48.84%
平成21年度新規DPC対象病院	市立岸和田市民病院	3839	14.52	16.21	1.10	13.00	1.13	663	27.05%
平成21年度新規DPC対象病院	財団法人　甲南病院	2023	15.26	13.28	0.90	16.88	0.87	372	15.18%
平成21年度新規DPC対象病院	医療法人財団　神戸海星病院	1553	13.15	14.26	0.97	13.66	1.08	327	13.34%
平成21年度新規DPC対象病院	三菱神戸病院	1755	12.15	9.65	0.66	16.93	0.87	308	12.57%
平成21年度新規DPC対象病院	医療法人　川崎病院	2187	16.47	14.90	1.01	15.29	0.96	464	18.93%
平成21年度新規DPC対象病院	医療法人　榮昌会　吉田病院	717	17.08	21.42	1.45	11.58	1.27	123	5.02%
平成21年度新規DPC対象病院	神戸百年記念病院	1636	15.01	14.16	0.96	17.17	0.86	346	14.12%
平成21年度新規DPC対象病院	地方独立行政法人神戸市民病院機構　神戸市立医療センター西市民病院	3640	13.29	14.62	0.99	13.10	1.12	611	24.93%
平成21年度新規DPC対象病院	兵庫県立こども病院	2654	12.77	15.80	1.07	9.86	1.49	507	20.69%
平成21年度新規DPC対象病院	医療法人沖縄徳洲会　神戸徳洲会病院	1075	13.01	18.14	1.23	10.97	1.34	296	12.08%
平成21年度新規DPC対象病院	神戸掖済会病院	2219	14.25	12.74	0.87	14.32	1.03	436	17.79%
平成21年度新規DPC対象病院	医療法人　明和病院	3266	12.20	12.91	0.88	12.95	1.14	528	21.54%
平成21年度新規DPC対象病院	医療法人回生会　宝塚病院	1074	13.50	14.90	1.01	15.70	0.94	220	8.98%
平成21年度新規DPC対象病院	医療法人尚和会　宝塚第一病院	1516	18.06	14.77	1.00	16.74	0.88	296	12.08%
平成21年度新規DPC対象病院	三田市民病院	2923	13.05	12.62	0.86	13.71	1.07	546	22.28%
平成21年度新規DPC対象病院	兵庫県立　柏原病院	1025	14.83	12.45	0.85	15.12	0.97	256	10.44%
平成21年度新規DPC対象病院	西脇市立西脇病院	2886	15.36	15.34	1.04	15.60	0.94	538	21.95%
平成21年度新規DPC対象病院	兵庫県立がんセンター	3316	17.05	18.22	1.24	15.56	0.95	392	15.99%
平成21年度新規DPC対象病院	高砂市民病院	2098	16.32	15.43	1.05	15.62	0.94	495	20.20%
平成21年度新規DPC対象病院	加古川市民病院	3332	10.60	12.00	0.82	12.62	1.17	485	19.79%
平成21年度新規DPC対象病院	医療法人　順心会　順心病院	1178	18.69	17.64	1.20	16.74	0.88	199	8.12%
平成21年度新規DPC対象病院	財団法人甲南病院　加古川病院	1059	11.69	13.69	0.93	13.48	1.09	254	10.36%
平成21年度新規DPC対象病院	三木市立三木市民病院	1662	15.35	14.73	1.00	14.18	1.04	406	16.56%
平成21年度新規DPC対象病院	市立加西病院	2264	14.49	13.42	0.91	13.65	1.08	471	19.22%
平成21年度新規DPC対象病院	大山病院	669	15.52	16.77	1.14	12.46	1.18	228	9.30%
平成21年度新規DPC対象病院	医療法人中央会　尼崎中央病院	1188	19.03	17.26	1.17	15.07	0.98	284	11.59%
平成21年度新規DPC対象病院	市立川西病院	1797	12.38	12.50	0.85	13.85	1.06	384	15.67%
平成21年度新規DPC対象病院	市立伊丹病院	3191	14.17	14.56	0.99	13.81	1.07	550	22.44%

在院日数の平均の差の理由の検討（平成21年度7月～12月・全MDC）

								全診断群分類(2451分類)のうち出現した分類数	
病院類型	施設名	件数	医療機関別在院日数の平均	全国の在院日数の平均を使用した場合	患者構成の指標	全国の疾患構成に補正した場合	在院日数の指標	出現種類数	割合
平成21年度新規DPC対象病院	公立神崎総合病院	861	20.07	15.28	1.04	18.38	0.80	244	9.96%
平成21年度新規DPC対象病院	公立　宍粟総合病院	1395	15.66	13.48	0.92	16.26	0.91	336	13.71%
平成21年度新規DPC対象病院	新日鐵広畑病院	3990	13.71	13.47	0.91	14.13	1.04	663	27.05%
平成21年度新規DPC対象病院	医療法人三栄会ツカザキ病院	1507	14.16	14.66	1.00	14.40	1.02	301	12.28%
平成21年度新規DPC対象病院	真星病院	424	12.34	12.49	0.85	13.20	1.12	145	5.92%
平成21年度新規DPC対象病院	恒生病院	446	13.46	16.69	1.13	14.60	1.01	90	3.67%
平成21年度新規DPC対象病院	地方独立行政法人神戸市民病院機構　神戸市立医療センター中央市民病院	9027	13.83	16.48	1.12	12.62	1.17	1126	45.94%
平成21年度新規DPC対象病院	神鋼病院	3614	13.27	14.80	1.01	12.52	1.18	637	25.99%
平成21年度新規DPC対象病院	西神戸医療センター	5008	11.46	14.98	1.02	10.98	1.34	792	32.31%
平成21年度新規DPC対象病院	兵庫県立　西宮病院	4118	13.87	13.43	0.91	14.98	0.98	670	27.34%
平成21年度新規DPC対象病院	兵庫県立塚口病院	2571	12.77	12.48	0.85	13.67	1.08	476	19.42%
平成21年度新規DPC対象病院	明石市立市民病院	2444	13.48	12.79	0.87	13.68	1.08	467	19.05%
平成21年度新規DPC対象病院	西宮市立中央病院	1795	13.55	13.68	0.93	13.80	1.07	401	16.36%
平成21年度新規DPC対象病院	医療法人松本快生会西奈良中央病院	1186	15.26	14.26	0.97	15.46	0.95	271	11.06%
平成21年度新規DPC対象病院	医療法人　康仁会　西の京病院	1465	16.24	14.61	0.99	14.99	0.98	270	11.02%
平成21年度新規DPC対象病院	市立奈良病院	3206	13.90	14.46	0.98	13.47	1.09	588	23.99%
平成21年度新規DPC対象病院	医療法人社団田北会田北病院	599	13.65	14.93	1.01	13.26	1.11	224	9.14%
平成21年度新規DPC対象病院	大和高田市立病院	2527	14.29	13.47	0.91	15.07	0.98	460	18.77%
平成21年度新規DPC対象病院	財団法人天理よろづ相談所病院	8109	14.30	15.59	1.06	13.77	1.07	1011	41.25%
平成21年度新規DPC対象病院	医療法人社団高清会高井病院	2768	11.57	13.88	0.94	12.64	1.17	466	19.01%
平成21年度新規DPC対象病院	社会福祉法人恩賜財団済生会御所病院	1121	17.63	15.25	1.04	17.18	0.86	304	12.40%
平成21年度新規DPC対象病院	宇陀市立病院	862	19.59	16.14	1.10	17.29	0.85	270	11.02%
平成21年度新規DPC対象病院	奈良県立五條病院	838	14.09	14.67	1.00	13.16	1.12	260	10.61%
平成21年度新規DPC対象病院	奈良県立三室病院	2315	15.24	14.11	0.96	15.07	0.98	476	19.42%
平成21年度新規DPC対象病院	奈良県立奈良病院	3352	13.86	15.01	1.02	12.51	1.18	658	26.85%
平成21年度新規DPC対象病院	独立行政法人　労働者健康福祉機構　和歌山労災病院	3350	14.99	14.94	1.01	13.92	1.06	615	25.09%
平成21年度新規DPC対象病院	医療法人愛晋会　中江病院	502	16.91	13.78	0.94	16.23	0.91	187	7.63%
平成21年度新規DPC対象病院	済生会和歌山病院	1423	14.75	16.52	1.12	13.85	1.06	341	13.91%
平成21年度新規DPC対象病院	医療法人　南労会　医療法人南労会　紀和病院	600	17.09	15.94	1.08	15.19	0.97	193	7.87%
平成21年度新規DPC対象病院	北出病院	704	13.41	13.87	0.94	13.66	1.08	195	7.96%
平成21年度新規DPC対象病院	白浜はまゆう病院	456	19.40	16.70	1.13	18.38	0.80	194	7.92%
平成21年度新規DPC対象病院	新宮市立医療センター	2159	18.68	15.91	1.08	17.10	0.86	525	21.42%
平成21年度新規DPC対象病院	日本赤十字社　和歌山医療センター	7698	16.24	16.17	1.10	14.44	1.02	996	40.64%
平成21年度新規DPC対象病院	公立紀南病院組合　社会保険　紀南病院	3475	14.83	15.28	1.04	13.46	1.09	683	27.87%
平成21年度新規DPC対象病院	鳥取生協病院	1155	13.73	13.74	0.93	14.49	1.02	307	12.53%
平成21年度新規DPC対象病院	独立行政法人労働者健康福祉機構　山陰労災病院	3260	16.85	15.94	1.08	15.71	0.94	600	24.48%
平成21年度新規DPC対象病院	医療法人同愛会　博愛病院	1389	17.81	15.05	1.02	15.94	0.92	333	13.59%
平成21年度新規DPC対象病院	鳥取県立厚生病院	2739	15.49	14.78	1.00	14.70	1.00	599	24.44%
平成21年度新規DPC対象病院	松江市立病院	3274	12.51	13.01	0.88	12.94	1.14	594	24.24%
平成21年度新規DPC対象病院	益田赤十字病院	2288	14.64	14.46	0.98	13.85	1.06	498	20.32%
平成21年度新規DPC対象病院	社団法人　益田市医師会立　益田地域医療センター医師会病院	1073	16.12	13.64	0.93	17.30	0.85	288	11.75%
平成21年度新規DPC対象病院	玉造厚生年金病院	244	20.74	17.00	1.15	23.66	0.62	79	3.22%
平成21年度新規DPC対象病院	出雲徳洲会病院	498	13.16	15.83	1.08	12.65	1.16	214	8.73%
平成21年度新規DPC対象病院	川崎医科大学附属川崎病院	3307	14.23	13.88	0.94	15.96	0.92	603	24.60%
平成21年度新規DPC対象病院	医療法人　社団　光生病院	582	19.55	16.99	1.15	17.11	0.86	210	8.57%
平成21年度新規DPC対象病院	医療法人社団十全会　心臓病センター榊原病院	2457	12.70	13.56	0.92	10.80	1.36	266	10.85%
平成21年度新規DPC対象病院	医療法人　水和会　総合病院　水島中央病院	813	12.36	13.56	0.92	12.00	1.23	273	11.14%
平成21年度新規DPC対象病院	財団法人淳風会　倉敷第一病院	760	17.63	14.76	1.00	16.25	0.91	234	9.55%
平成21年度新規DPC対象病院	倉敷成人病センター	3421	11.20	11.12	0.76	13.76	1.07	436	17.79%
平成21年度新規DPC対象病院	医療法人天和会　松田病院	1008	14.84	16.43	1.12	13.12	1.12	296	12.08%
平成21年度新規DPC対象病院	倉敷平成病院	788	14.23	14.90	1.01	15.84	0.93	220	8.98%
平成21年度新規DPC対象病院	佐藤胃腸科外科病院	523	8.54	10.10	0.69	9.90	1.49	106	4.32%
平成21年度新規DPC対象病院	医療法人清梁会　高梁中央病院	529	15.44	14.46	0.98	13.89	1.06	159	6.49%
平成21年度新規DPC対象病院	医療法人社団同仁会　金光病院	586	16.26	14.93	1.01	14.74	1.00	192	7.83%
平成21年度新規DPC対象病院	金田病院	1051	18.25	16.19	1.10	16.89	0.87	284	11.59%
平成21年度新規DPC対象病院	広島鉄道病院	2315	12.48	12.29	0.83	14.44	1.02	395	16.12%
平成21年度新規DPC対象病院	広島医療生活協同組合　広島共立病院	1220	16.72	14.56	0.99	15.26	0.96	317	12.93%
平成21年度新規DPC対象病院	荒木脳神経外科病院	336	14.98	16.63	1.13	13.93	1.06	91	3.71%
平成21年度新規DPC対象病院	公立みつぎ総合病院	1098	20.74	14.95	1.02	19.17	0.77	314	12.81%
平成21年度新規DPC対象病院	公立学校共済組合　中国中央病院	2577	14.46	15.80	1.07	12.64	1.16	478	19.50%
平成21年度新規DPC対象病院	日本鋼管福山病院	2545	13.13	13.24	0.90	13.17	1.12	415	16.93%
平成21年度新規DPC対象病院	社会医療法人　祥和会　脳神経センター　大田記念病院	1705	16.22	16.66	1.13	15.75	0.93	296	12.08%
平成21年度新規DPC対象病院	市立三次中央病院	2858	16.75	14.34	0.97	16.27	0.90	577	23.54%
平成21年度新規DPC対象病院	広島県厚生農業協同組合連合会　広島総合病院	5483	13.92	14.76	1.00	13.37	1.10	798	32.56%
平成21年度新規DPC対象病院	済生会広島病院	1779	15.41	14.66	1.00	15.25	0.97	367	14.97%
平成21年度新規DPC対象病院	独立行政法人国立病院機構　福山医療センター	3869	14.71	14.84	1.01	13.58	1.08	692	28.23%
平成21年度新規DPC対象病院	山口県済生会下関総合病院	4485	13.94	14.69	1.00	13.48	1.09	762	31.09%
平成21年度新規DPC対象病院	宇部興産株式会社中央病院	2018	15.88	14.79	1.00	15.38	0.96	490	19.99%
平成21年度新規DPC対象病院	済生会山口総合病院	2877	15.28	15.10	1.03	13.93	1.06	560	22.85%
平成21年度新規DPC対象病院	萩市民病院	899	15.47	13.55	0.92	14.30	1.03	258	10.53%
平成21年度新規DPC対象病院	山口県立総合医療センター	4586	16.28	15.14	1.03	14.38	1.02	842	34.35%
平成21年度新規DPC対象病院	周南記念病院	1405	17.25	14.64	0.99	16.63	0.89	383	15.63%
平成21年度新規DPC対象病院	山口県厚生農業協同組合連合会　長門総合病院	1595	13.41	13.10	0.89	15.31	0.96	411	16.77%
平成21年度新規DPC対象病院	山口県厚生農業協同組合連合会　周東総合病院	3088	14.57	13.96	0.95	14.65	1.00	561	22.89%
平成21年度新規DPC対象病院	山口県厚生農業協同組合連合会　小郡第一総合病院	1791	14.26	13.39	0.91	14.04	1.05	426	17.38%
平成21年度新規DPC対象病院	独立行政法人国立病院機構　関門医療センター	2821	18.44	14.63	0.99	19.05	0.77	596	24.32%
平成21年度新規DPC対象病院	川島病院	402	17.51	18.01	1.22	10.05	1.46	59	2.41%
平成21年度新規DPC対象病院	ホウエツ病院	198	11.81	16.42	1.12	9.62	1.53	85	3.47%
平成21年度新規DPC対象病院	徳島県立海部病院	443	16.84	16.35	1.11	15.63	0.94	171	6.98%

在院日数の平均の差の理由の検討（平成21年度7月～12月・全MDC）

								全診断群分類(2451分類)のうち出現した分類数	
病院類型	施設名	件数	医療機関別在院日数の平均	全国の在院日数の平均を使用した場合	患者構成の指標	全国の疾患構成に補正した場合	在院日数の指標	出現種類数	割合
平成21年度新規DPC対象病院	つるぎ町立半田病院	872	13.37	13.33	0.91	13.01	1.13	240	9.79%
平成21年度新規DPC対象病院	香川県立中央病院	4893	15.26	16.31	1.11	13.25	1.11	834	34.03%
平成21年度新規DPC対象病院	高松市民病院	1845	16.79	15.16	1.03	15.94	0.92	486	19.83%
平成21年度新規DPC対象病院	香川県厚生農業協同組合連合会　屋島総合病院	2535	15.05	12.62	0.86	15.70	0.94	484	19.75%
平成21年度新規DPC対象病院	三豊総合病院	4534	15.52	14.89	1.01	14.55	1.01	776	31.66%
平成21年度新規DPC対象病院	独立行政法人国立病院機構　高松医療センター	609	14.49	12.69	0.86	16.03	0.92	135	5.51%
平成21年度新規DPC対象病院	瀬戸内海病院	732	22.19	13.83	0.94	21.44	0.69	179	7.30%
平成21年度新規DPC対象病院	社会福祉法人　恩賜財団　済生会今治病院	1689	17.50	16.58	1.13	15.97	0.92	436	17.79%
平成21年度新規DPC対象病院	公立学校共済組合四国中央病院	1428	14.18	13.33	0.91	14.33	1.03	373	15.22%
平成21年度新規DPC対象病院	医療法人　聚愛会　石川病院	758	11.27	14.07	0.96	11.77	1.25	229	9.34%
平成21年度新規DPC対象病院	独立行政法人国立病院機構四国がんセンター	3401	17.63	15.75	1.07	15.42	0.95	398	16.24%
平成21年度新規DPC対象病院	医療法人　久会　図南病院	432	18.00	15.12	1.03	17.60	0.84	174	7.10%
平成21年度新規DPC対象病院	医療法人　仁生会　細木病院	685	14.11	14.73	1.00	14.49	1.02	204	8.32%
平成21年度新規DPC対象病院	いずみの病院	556	17.75	16.07	1.09	15.37	0.96	203	8.28%
平成21年度新規DPC対象病院	高知高須病院	476	10.17	12.58	0.85	9.37	1.57	63	2.57%
平成21年度新規DPC対象病院	高知県・高知市病院企業団立高知医療センター	6040	13.39	16.72	1.14	11.78	1.25	935	38.15%
平成21年度新規DPC対象病院	医療法人五月会　須崎くろしお病院	660	15.07	13.51	0.92	14.49	1.02	192	7.83%
平成21年度新規DPC対象病院	医療法人聖真会　渭南病院	289	14.58	15.73	1.07	12.08	1.22	125	5.10%
平成21年度新規DPC対象病院	高知県　高知県立幡多けんみん病院	2829	14.56	15.81	1.07	12.81	1.15	597	24.36%
平成21年度新規DPC対象病院	くぼかわ病院	362	12.85	13.29	0.90	13.86	1.06	156	6.36%
平成21年度新規DPC対象病院	医療法人　輝栄会　福岡輝栄会病院	1201	15.32	14.61	0.99	14.80	0.99	282	11.51%
平成21年度新規DPC対象病院	医療法人社団日晴会久恒病院	242	16.72	15.08	1.02	17.01	0.87	50	2.04%
平成21年度新規DPC対象病院	福岡青洲会病院	1289	16.03	15.11	1.03	14.72	1.00	351	14.32%
平成21年度新規DPC対象病院	上野外科胃腸科病院	330	12.16	13.69	0.93	11.06	1.33	114	4.65%
平成21年度新規DPC対象病院	宗像水光会総合病院	1452	14.97	14.01	0.95	14.35	1.03	356	14.52%
平成21年度新規DPC対象病院	医療法人　豊資会　加野病院	289	11.79	10.54	0.72	14.09	1.04	72	2.94%
平成21年度新規DPC対象病院	医療法人　佐田厚生会　佐田病院	1227	13.58	13.84	0.94	13.93	1.06	258	10.53%
平成21年度新規DPC対象病院	福岡リハビリテーション病院	498	14.18	14.81	1.01	14.22	1.04	143	5.83%
平成21年度新規DPC対象病院	福岡市医師会成人病センター	1101	14.88	12.68	0.86	15.07	0.98	196	8.00%
平成21年度新規DPC対象病院	医療法人　喜悦会　那珂川病院	559	16.76	15.14	1.03	14.00	1.05	210	8.57%
平成21年度新規DPC対象病院	医療法人社団慶仁会　川崎病院	485	11.74	12.78	0.87	13.67	1.08	159	6.49%
平成21年度新規DPC対象病院	神代病院	232	14.24	14.88	1.01	15.63	0.94	102	4.16%
平成21年度新規DPC対象病院	姫野病院	323	12.77	15.82	1.07	11.23	1.31	125	5.10%
平成21年度新規DPC対象病院	長田病院	608	15.95	13.87	0.94	15.06	0.98	162	6.61%
平成21年度新規DPC対象病院	社会保険大牟田天領病院	1576	17.11	13.94	0.95	16.84	0.87	394	16.08%
平成21年度新規DPC対象病院	社会保険筑豊病院	709	18.90	15.49	1.05	17.30	0.85	218	8.89%
平成21年度新規DPC対象病院	福岡県済生会八幡総合病院	3177	15.99	15.91	1.08	14.57	1.01	538	21.95%
平成21年度新規DPC対象病院	独立行政法人労働者健康福祉機構　九州労災病院門司メディカルセンター	1452	20.16	14.10	0.96	20.41	0.72	362	14.77%
平成21年度新規DPC対象病院	労働者健康福祉機構　九州労災病院	3922	15.10	14.99	1.02	14.87	0.99	664	27.09%
平成21年度新規DPC対象病院	国家公務員共済組合連合会新小倉病院	1449	16.66	14.08	0.96	15.31	0.96	352	14.36%
平成21年度新規DPC対象病院	北九州市立医療センター	4525	17.26	16.58	1.13	14.36	1.03	701	28.60%
平成21年度新規DPC対象病院	独立行政法人国立病院機構　福岡東医療センター	3418	15.46	14.60	0.99	16.14	0.91	531	21.66%
平成21年度新規DPC対象病院	今村病院	476	18.51	12.87	0.87	20.46	0.72	188	7.67%
平成21年度新規DPC対象病院	副島整形外科病院	491	13.98	19.81	1.35	14.27	1.03	79	3.22%
平成21年度新規DPC対象病院	唐津赤十字病院	2648	17.41	15.81	1.07	15.54	0.95	554	22.60%
平成21年度新規DPC対象病院	聖フランシスコ病院	1208	15.24	16.07	1.09	14.17	1.04	313	12.77%
平成21年度新規DPC対象病院	医療法人　光晴会病院	1522	16.05	13.73	0.93	16.84	0.87	336	13.71%
平成21年度新規DPC対象病院	医療法人徳洲会　長崎北徳洲会病院	332	16.68	13.80	0.94	12.97	1.14	109	4.45%
平成21年度新規DPC対象病院	医療法人厚生会　虹が丘病院	1262	14.55	13.64	0.93	14.04	1.05	247	10.08%
平成21年度新規DPC対象病院	医療法人三佼会　宮崎病院	1129	15.64	14.81	1.01	14.34	1.03	204	8.32%
平成21年度新規DPC対象病院	医療法人祥仁会　西諫早病院	566	14.62	14.85	1.01	13.77	1.07	185	7.55%
平成21年度新規DPC対象病院	社会福祉法人　十善会病院	1203	18.06	15.08	1.02	17.87	0.82	317	12.93%
平成21年度新規DPC対象病院	公立新小浜病院	791	14.25	13.35	0.91	14.76	1.00	221	9.02%
平成21年度新規DPC対象病院	財団法人杏仁会江南病院	573	14.37	15.04	1.02	13.87	1.06	181	7.38%
平成21年度新規DPC対象病院	熊本市医師会熊本地域医療センター	2910	10.86	12.34	0.84	11.64	1.26	375	15.30%
平成21年度新規DPC対象病院	ＮＴＴ西日本九州病院	1645	16.21	14.78	1.00	17.01	0.87	306	12.48%
平成21年度新規DPC対象病院	宇賀岳病院	860	17.36	15.27	1.04	16.02	0.92	243	9.91%
平成21年度新規DPC対象病院	天草地域医療センター	2227	16.01	15.04	1.02	15.94	0.92	456	18.60%
平成21年度新規DPC対象病院	熊本セントラル病院	947	15.28	13.97	0.95	14.74	1.00	247	10.08%
平成21年度新規DPC対象病院	山鹿市立病院	1033	16.28	14.88	1.01	15.53	0.95	289	11.79%
平成21年度新規DPC対象病院	荒尾市民病院	1587	18.62	15.87	1.08	16.18	0.91	449	18.32%
平成21年度新規DPC対象病院	植木町国民健康保険植木病院	476	17.13	13.37	0.91	17.09	0.86	154	6.28%
平成21年度新規DPC対象病院	球磨郡公立多良木病院	1480	17.17	14.16	0.96	16.47	0.89	363	14.81%
平成21年度新規DPC対象病院	大分記念病院	380	15.43	14.83	1.01	21.35	0.69	92	3.75%
平成21年度新規DPC対象病院	河野脳神経外科病院	310	13.67	18.06	1.23	8.93	1.65	57	2.33%
平成21年度新規DPC対象病院	大分三愛メディカルセンター	1107	14.62	15.95	1.08	14.15	1.04	337	13.75%
平成21年度新規DPC対象病院	大分市医師会立アルメイダ病院	3667	16.31	16.19	1.10	15.43	0.95	676	27.58%
平成21年度新規DPC対象病院	大分県厚生連鶴見病院	3229	12.42	13.76	0.93	15.01	0.98	497	20.28%
平成21年度新規DPC対象病院	大分県済生会日田病院	1342	16.66	16.41	1.11	15.70	0.94	411	16.77%
平成21年度新規DPC対象病院	高田中央病院	714	17.57	15.26	1.04	15.52	0.95	239	9.75%
平成21年度新規DPC対象病院	佐藤第一病院	644	17.22	15.82	1.07	15.35	0.96	181	7.38%
平成21年度新規DPC対象病院	宇佐高田医師会病院	828	16.00	14.00	0.95	14.71	1.00	224	9.14%
平成21年度新規DPC対象病院	独立行政法人国立病院機構　別府医療センター	3667	17.12	14.41	0.98	16.06	0.92	666	27.17%
平成21年度新規DPC対象病院	宮崎市郡医師会病院	2823	11.99	13.63	0.93	12.88	1.14	386	15.75%
平成21年度新規DPC対象病院	南部病院	614	18.07	13.18	0.90	19.99	0.74	169	6.90%
平成21年度新規DPC対象病院	金丸脳神経外科病院	306	14.72	18.38	1.25	12.41	1.19	79	3.22%
平成21年度新規DPC対象病院	宮崎生協病院	907	13.18	12.98	0.88	13.99	1.05	213	8.69%
平成21年度新規DPC対象病院	社団法人八日会藤元早鈴病院	2022	17.75	16.19	1.10	17.56	0.84	431	17.58%
平成21年度新規DPC対象病院	医療法人誠和会和田病院	315	11.96	14.73	1.00	13.58	1.08	121	4.94%

在院日数の平均の差の理由の検討（平成21年度7月～12月・全MDC）

								全診断群分類(2451分類)のうち出現した分類数	
病院類型	施設名	件数	医療機関別在院日数の平均	全国の在院日数の平均を使用した場合	患者構成の指標	全国の疾患構成に補正した場合	在院日数の指標	出現種類数	割合
平成21年度新規DPC対象病院	県立宮崎病院	4294	16.02	16.01	1.09	14.81	0.99	833	33.99%
平成21年度新規DPC対象病院	県立日南病院	2146	17.36	14.83	1.01	16.15	0.91	495	20.20%
平成21年度新規DPC対象病院	鹿児島市立病院	4570	17.54	15.95	1.08	15.54	0.95	815	33.25%
平成21年度新規DPC対象病院	総合病院　鹿児島生協病院	2312	13.41	13.99	0.95	13.41	1.10	475	19.38%
平成21年度新規DPC対象病院	中央　病院	1922	17.11	12.66	0.86	19.59	0.75	318	12.97%
平成21年度新規DPC対象病院	鹿児島市医師会病院	2637	14.10	15.06	1.02	12.80	1.15	422	17.22%
平成21年度新規DPC対象病院	医療法人　徳洲会　鹿児島　徳洲会病院	813	13.21	13.44	0.91	14.39	1.02	271	11.06%
平成21年度新規DPC対象病院	鹿児島厚生連　病院	1502	17.74	13.89	0.94	16.73	0.88	263	10.73%
平成21年度新規DPC対象病院	大隅鹿屋　病院	1686	11.55	13.71	0.93	12.09	1.22	372	15.18%
平成21年度新規DPC対象病院	医療法人　厚生会　小原　病院	452	16.13	16.40	1.11	14.61	1.01	179	7.30%
平成21年度新規DPC対象病院	義順顕彰会　田上　病院	1193	12.89	13.12	0.89	12.81	1.15	303	12.36%
平成21年度新規DPC対象病院	社会福祉法人　恩賜財団　済生会　川内病院	2264	14.43	13.71	0.93	14.42	1.02	453	18.48%
平成21年度新規DPC対象病院	霧島市立医師会医療センター	1642	16.44	14.23	0.97	16.26	0.91	339	13.83%
平成21年度新規DPC対象病院	肝属郡医師会立病院	621	13.82	15.49	1.05	13.71	1.07	215	8.77%
平成21年度新規DPC対象病院	宮古島徳洲会病院	422	14.92	14.78	1.00	13.52	1.09	153	6.24%
平成21年度新規DPC対象病院	与那原中央病院	1140	12.13	13.17	0.89	11.92	1.24	277	11.30%
平成21年度新規DPC対象病院	沖縄県立宮古病院	2153	14.54	14.44	0.98	14.44	1.02	460	18.77%
平成21年度新規DPC対象病院	沖縄県立八重山病院	2384	12.44	13.58	0.92	12.45	1.18	453	18.48%
平成18,19年度新規DPC準備病院	松村総合病院	692	13.68	13.71	0.93	13.94	1.06	212	8.65%
平成18,19年度新規DPC準備病院	社団法人全国社会保険協会連合会　宇都宮社会保険病院	1102	16.80	14.29	0.97	17.07	0.86	315	12.85%
平成18,19年度新規DPC準備病院	川崎医療生活協同組合　川崎協同病院	1154	10.72	10.76	0.73	12.22	1.21	260	10.61%
平成18,19年度新規DPC準備病院	社会保険高浜病院	195	16.96	13.36	0.91	13.91	1.06	82	3.35%
平成18,19年度新規DPC準備病院	東広島記念病院	330	14.39	14.51	0.99	14.41	1.02	65	2.65%
平成18,19年度新規DPC準備病院	財団法人　三宅医学研究所附属三宅リハビリテーション病院	83	20.11	16.62	1.13	19.21	0.77	32	1.31%
平成18,19年度新規DPC準備病院	社会保険　栗林病院	1232	16.17	12.84	0.87	16.08	0.92	323	13.18%
平成18,19年度新規DPC準備病院	宇和島社会保険病院	901	17.57	15.51	1.05	18.68	0.79	246	10.04%
平成18,19年度新規DPC準備病院	医療法人福西会　福西会病院	1583	19.17	14.83	1.01	18.50	0.80	351	14.32%
平成18,19年度新規DPC準備病院	医療法人社団恵愛会　大分中村病院	1256	19.85	14.49	0.98	19.08	0.77	349	14.24%
平成18,19年度新規DPC準備病院	野口病院	889	14.63	13.38	0.91	13.76	1.07	68	2.77%
平成18,19年度新規DPC準備病院	ＪＲ札幌病院	2325	15.54	13.32	0.90	17.44	0.84	434	17.71%
平成18,19年度新規DPC準備病院	札幌循環器病院	569	16.34	15.65	1.06	13.78	1.07	141	5.75%
平成18,19年度新規DPC準備病院	社会医療法人社団カレスサッポロ時計台記念病院	1608	13.48	11.40	0.77	14.54	1.01	267	10.89%
平成18,19年度新規DPC準備病院	医療法人　耳鼻咽喉科麻生病院	354	10.13	7.32	0.50	10.41	1.41	35	1.43%
平成18,19年度新規DPC準備病院	医療法人社団豊生会　東苗穂病院	370	18.22	15.96	1.08	15.00	0.98	125	5.10%
平成18,19年度新規DPC準備病院	西岡第一病院	536	18.51	14.95	1.02	19.49	0.76	84	3.43%
平成18,19年度新規DPC準備病院	医療法人秀友会　札幌秀友会病院	357	16.82	15.86	1.08	14.47	1.02	122	4.98%
平成18,19年度新規DPC準備病院	共愛会病院	663	12.48	13.56	0.92	13.42	1.10	193	7.87%
平成18,19年度新規DPC準備病院	医療法人社団函館脳神経外科　函館脳神経外科病院	573	17.42	17.03	1.16	13.67	1.08	117	4.77%
平成18,19年度新規DPC準備病院	医療法人社団杏和会おびひろ呼吸器科内科病院	402	14.32	16.03	1.09	14.95	0.98	63	2.57%
平成18,19年度新規DPC準備病院	医療法人耳鼻咽喉科麻生北見病院	246	10.09	7.00	0.48	10.21	1.44	31	1.26%
平成18,19年度新規DPC準備病院	岩見沢市立総合病院	2649	17.27	14.08	0.96	17.94	0.82	544	22.20%
平成18,19年度新規DPC準備病院	深川市立病院	1761	17.66	12.43	0.84	19.82	0.74	398	16.24%
平成18,19年度新規DPC準備病院	あおもり協立病院	1088	15.99	13.13	0.89	17.01	0.87	242	9.87%
平成18,19年度新規DPC準備病院	津軽保健生活協同組合　健生病院	1746	17.09	13.81	0.94	17.54	0.84	398	16.24%
平成18,19年度新規DPC準備病院	黒石市国民健康保険黒石病院	2030	17.53	13.99	0.95	16.69	0.88	426	17.38%
平成18,19年度新規DPC準備病院	医療法人清和会　奥州病院	87	15.95	16.47	1.12	17.17	0.86	47	1.92%
平成18,19年度新規DPC準備病院	国家公務員共済組合連合会　東北公済病院	3774	11.00	10.75	0.73	14.27	1.03	439	17.91%
平成18,19年度新規DPC準備病院	山本組合総合病院	2856	18.91	13.80	0.94	20.73	0.71	570	23.26%
平成18,19年度新規DPC準備病院	雄勝中央病院	2438	18.42	13.05	0.89	21.25	0.69	440	17.95%
平成18,19年度新規DPC準備病院	医療法人社団山形愛心会　庄内余目病院	813	15.70	14.43	0.98	14.75	1.00	269	10.98%
平成18,19年度新規DPC準備病院	医療生協わたり病院	1336	12.81	11.07	0.75	16.48	0.89	253	10.32%
平成18,19年度新規DPC準備病院	会津中央病院	4312	15.85	14.94	1.01	15.95	0.92	682	27.83%
平成18,19年度新規DPC準備病院	医療法人昨雲会　飯塚病院附属有隣病院	747	18.77	16.36	1.11	16.57	0.89	226	9.22%
平成18,19年度新規DPC準備病院	福島県立南会津病院	515	15.37	15.59	1.06	15.75	0.93	196	8.00%
平成18,19年度新規DPC準備病院	神栖済生会病院	619	13.40	13.38	0.91	12.95	1.14	220	8.98%
平成18,19年度新規DPC準備病院	学校法人獨協学園　獨協医科大学日光医療センター	1526	20.10	14.13	0.96	20.96	0.70	319	13.02%
平成18,19年度新規DPC準備病院	関越中央病院	859	15.87	14.74	1.00	15.40	0.96	231	9.42%
平成18,19年度新規DPC準備病院	医療法人財団明理会　太田福島総合病院	658	17.74	13.85	0.94	15.70	0.94	187	7.63%
平成18,19年度新規DPC準備病院	群馬県立心臓血管センター	2037	11.16	12.50	0.85	13.77	1.07	232	9.47%
平成18,19年度新規DPC準備病院	医療法人積仁会　島田総合病院	1260	15.12	11.72	0.80	15.89	0.93	303	12.36%
平成18,19年度新規DPC準備病院	安房地域医療センター	1309	16.61	14.29	0.97	15.55	0.95	307	12.53%
平成18,19年度新規DPC準備病院	医療法人沖縄徳洲会　四街道徳洲会病院	1113	16.70	16.01	1.09	15.87	0.93	330	13.46%
平成18,19年度新規DPC準備病院	医療法人社団おきの会　旗の台脳神経外科病院	341	15.99	14.03	0.95	14.61	1.01	80	3.26%
平成18,19年度新規DPC準備病院	医療法人社団　松和会　池上総合病院	2359	17.31	15.74	1.07	15.17	0.97	474	19.34%
平成18,19年度新規DPC準備病院	特定医療法人社団一成会　木村病院	357	15.61	14.05	0.95	17.59	0.84	133	5.43%
平成18,19年度新規DPC準備病院	医療法人社団　医善会　いずみ記念病院	414	17.06	17.07	1.16	14.13	1.04	159	6.49%
平成18,19年度新規DPC準備病院	医療法人財団興和会右田病院	567	18.29	16.11	1.09	15.84	0.93	195	7.96%
平成18,19年度新規DPC準備病院	医療法人社団永生会永生病院	177	18.28	18.02	1.22	12.97	1.13	56	2.28%
平成18,19年度新規DPC準備病院	北原脳神経外科病院	690	13.37	14.63	0.99	12.32	1.20	98	4.00%
平成18,19年度新規DPC準備病院	医療法人社団　永生会　南多摩病院	930	16.41	13.64	0.93	14.67	1.00	253	10.32%
平成18,19年度新規DPC準備病院	医療法人財団川野病院	339	12.99	11.23	0.76	15.40	0.96	114	4.65%
平成18,19年度新規DPC準備病院	医療法人財団慈生会　野村病院	749	13.60	13.04	0.89	14.19	1.04	197	8.04%
平成18,19年度新規DPC準備病院	医療法人社団青葉会　一橋病院	437	23.70	14.68	1.00	21.61	0.68	144	5.88%
平成18,19年度新規DPC準備病院	公立阿伎留医療センター	1734	15.18	13.58	0.92	15.95	0.92	390	15.91%
平成18,19年度新規DPC準備病院	社会福祉法人　聖テレジア会　総合病院　聖ヨゼフ病院	930	15.55	13.82	0.94	16.96	0.87	250	10.20%
平成18,19年度新規DPC準備病院	湘南泉病院	848	22.55	16.94	1.15	19.87	0.74	132	5.39%
平成18,19年度新規DPC準備病院	医療法人桑名恵風会　桑名病院	883	15.22	15.49	1.05	15.32	0.96	203	8.28%
平成18,19年度新規DPC準備病院	医療法人社団整志会　沢田記念高岡整志会病院	916	13.42	18.38	1.25	17.48	0.84	66	2.69%
平成18,19年度新規DPC準備病院	公立学校共済組合北陸中央病院	640	18.75	13.75	0.93	18.59	0.79	213	8.69%

在院日数の平均の差の理由の検討（平成21年度7月～12月・全MDC）

								全診断群分類(2451分類)のうち出現した分類数	
病院類型	施設名	件数	医療機関別在院日数の平均	全国の在院日数の平均を使用した場合	患者構成の指標	全国の疾患構成に補正した場合	在院日数の指標	出現種類数	割合
平成18,19年度新規DPC準備病院	福井厚生病院	1157	14.49	12.60	0.86	16.94	0.87	271	11.06%
平成18,19年度新規DPC準備病院	長野県厚生農業協同組合連合会　富士見高原病院	917	18.87	15.56	1.06	16.68	0.88	298	12.16%
平成18,19年度新規DPC準備病院	多治見市民病院	522	20.59	13.58	0.92	17.99	0.82	155	6.32%
平成18,19年度新規DPC準備病院	医療法人社団　熱海所記念病院	764	19.50	15.23	1.03	19.75	0.75	226	9.22%
平成18,19年度新規DPC準備病院	静岡県立静岡がんセンター	5882	12.54	17.85	1.21	11.92	1.23	562	22.93%
平成18,19年度新規DPC準備病院	JA静岡厚生連　静岡厚生病院	1414	18.03	15.57	1.06	15.59	0.94	367	14.97%
平成18,19年度新規DPC準備病院	静岡徳洲会病院	1141	16.18	14.78	1.00	15.52	0.95	296	12.08%
平成18,19年度新規DPC準備病院	菊川市立総合病院	1621	15.53	13.18	0.90	15.59	0.94	385	15.71%
平成18,19年度新規DPC準備病院	医療法人蜂友会　はちや整形外科病院	539	10.50	16.00	1.09	12.27	1.20	58	2.37%
平成18,19年度新規DPC準備病院	愛知県済生会病院	910	19.93	15.19	1.03	17.38	0.85	235	9.59%
平成18,19年度新規DPC準備病院	医療法人　鉄友会　宇野病院	143	14.32	16.67	1.13	14.45	1.02	80	3.26%
平成18,19年度新規DPC準備病院	医療法人　富田浜病院	220	11.47	11.47	0.78	15.86	0.93	86	3.51%
平成18,19年度新規DPC準備病院	いなべ総合病院	1951	16.21	14.13	0.96	15.26	0.96	415	16.93%
平成18,19年度新規DPC準備病院	社会福祉法人　京都社会事業財団　西陣病院	1588	14.77	14.51	0.99	15.24	0.97	352	14.36%
平成18,19年度新規DPC準備病院	医療法人健康会　総合病院京都南病院	1683	18.31	15.50	1.05	16.65	0.88	444	18.12%
平成18,19年度新規DPC準備病院	総合病院日本バプテスト病院	1202	12.29	11.75	0.80	13.63	1.08	264	10.77%
平成18,19年度新規DPC準備病院	医療法人　邦徳会　邦和病院	294	21.03	17.22	1.17	16.73	0.88	139	5.67%
平成18,19年度新規DPC準備病院	医療法人　山弘会　上山病院	1014	17.00	12.98	0.88	19.83	0.74	254	10.36%
平成18,19年度新規DPC準備病院	医療法人きつこう会　多根記念眼科病院	1214	7.03	9.29	0.63	5.38	2.74	35	1.43%
平成18,19年度新規DPC準備病院	医療法人徳洲会　野崎徳洲会病院	2041	17.45	15.11	1.03	16.87	0.87	404	16.48%
平成18,19年度新規DPC準備病院	医療法人清翠会　牧病院	729	16.22	15.74	1.07	16.30	0.90	213	8.69%
平成18,19年度新規DPC準備病院	医療法人　医仁会　藤本病院	569	18.41	13.04	0.89	17.09	0.86	133	5.43%
平成18,19年度新規DPC準備病院	医療法人　春秋会　城山病院	2144	17.58	15.77	1.07	16.16	0.91	418	17.05%
平成18,19年度新規DPC準備病院	医療法人　大道会　森之宮病院	1073	17.59	15.40	1.05	14.39	1.02	264	10.77%
平成18,19年度新規DPC準備病院	医療法人垣谷会　明治橋病院	800	16.20	15.61	1.06	15.17	0.97	230	9.38%
平成18,19年度新規DPC準備病院	医療法人　三世会　河内総合病院	1974	19.98	14.15	0.96	19.01	0.77	434	17.71%
平成18,19年度新規DPC準備病院	医療法人弘善会　矢木脳神経外科病院	682	20.42	20.13	1.37	14.12	1.04	139	5.67%
平成18,19年度新規DPC準備病院	医療法人康雄会　西病院	364	16.34	13.82	0.94	17.44	0.84	148	6.04%
平成18,19年度新規DPC準備病院	医療法人沖縄徳洲会　高砂西部病院	831	15.04	14.02	0.95	15.04	0.98	266	10.85%
平成18,19年度新規DPC準備病院	医療法人社団　光風会　長久病院	160	16.50	15.35	1.04	38.63	0.38	38	1.55%
平成18,19年度新規DPC準備病院	加古川医療センター	2308	17.33	14.58	0.99	18.04	0.82	460	18.77%
平成18,19年度新規DPC準備病院	医療法人　桂会　平尾病院	1197	11.90	10.56	0.72	15.14	0.97	225	9.18%
平成18,19年度新規DPC準備病院	町立大淀病院	1004	18.17	14.00	0.95	17.44	0.84	260	10.61%
平成18,19年度新規DPC準備病院	総合病院松江生協病院	586	13.45	11.50	0.78	11.89	1.24	213	8.69%
平成18,19年度新規DPC準備病院	医療法人創和会　重井医学研究所附属病院	873	16.11	12.84	0.87	15.20	0.97	142	5.79%
平成18,19年度新規DPC準備病院	医療法人　創和会　しげい病院	176	22.02	18.31	1.24	19.34	0.76	86	3.51%
平成18,19年度新規DPC準備病院	医療法人誠和会　倉敷紀念病院	275	12.96	13.00	0.88	12.25	1.20	99	4.04%
平成18,19年度新規DPC準備病院	高陽ニュータウン病院	457	20.47	12.80	0.87	23.47	0.63	110	4.49%
平成18,19年度新規DPC準備病院	光市立光総合病院	1285	16.65	13.58	0.92	15.74	0.94	321	13.10%
平成18,19年度新規DPC準備病院	亀井病院	168	16.90	16.16	1.10	14.71	1.00	54	2.20%
平成18,19年度新規DPC準備病院	阿南医師会中央病院	895	16.82	13.45	0.91	16.47	0.89	278	11.34%
平成18,19年度新規DPC準備病院	医療法人　社団研宣会　広瀬病院	98	13.87	13.50	0.92	11.77	1.25	48	1.96%
平成18,19年度新規DPC準備病院	医療法人財団　エム・アイ・ユー　麻田総合病院	636	26.10	16.46	1.12	21.57	0.68	227	9.26%
平成18,19年度新規DPC準備病院	総合病院　松山市民病院	2874	20.04	15.46	1.05	18.53	0.79	553	22.56%
平成18,19年度新規DPC準備病院	市立宇和島病院	4351	16.06	14.70	1.00	16.05	0.92	759	30.97%
平成18,19年度新規DPC準備病院	医療法人　三和会　国吉病院	385	16.40	13.77	0.94	18.09	0.81	137	5.59%
平成18,19年度新規DPC準備病院	医療法人　社団若鮎　北島病院	387	21.77	16.75	1.14	17.87	0.82	118	4.81%
平成18,19年度新規DPC準備病院	社会医療法人　至誠会　木村病院	756	16.20	13.40	0.91	17.82	0.83	229	9.34%
平成18,19年度新規DPC準備病院	社会医療法人　栄光会　栄光病院	415	17.55	13.87	0.94	17.71	0.83	141	5.75%
平成18,19年度新規DPC準備病院	医療法人社団江頭会　さくら病院	308	15.07	14.36	0.98	13.10	1.12	111	4.53%
平成18,19年度新規DPC準備病院	福岡逓信病院	588	20.78	14.24	0.97	18.66	0.79	172	7.02%
平成18,19年度新規DPC準備病院	博愛会病院	682	8.90	10.41	0.71	13.75	1.07	119	4.86%
平成18,19年度新規DPC準備病院	福岡整形外科病院	668	17.29	15.01	1.02	20.59	0.71	100	4.08%
平成18,19年度新規DPC準備病院	医療法人社団高野会　くるめ病院	1081	10.16	8.98	0.61	12.40	1.19	113	4.61%
平成18,19年度新規DPC準備病院	健康保険直方中央病院	1346	14.92	12.38	0.84	16.86	0.87	283	11.55%
平成18,19年度新規DPC準備病院	日本海員掖済会　門司病院	1170	18.29	12.98	0.88	18.48	0.80	294	12.00%
平成18,19年度新規DPC準備病院	財団法人　小倉地区医療協会　三萩野病院	794	16.41	13.22	0.90	18.35	0.80	199	8.12%
平成18,19年度新規DPC準備病院	社会保険　小倉記念病院	7872	12.99	13.18	0.90	14.88	0.99	808	32.97%
平成18,19年度新規DPC準備病院	独立行政法人国立病院機構九州がんセンター	3017	19.85	16.43	1.12	17.26	0.85	408	16.65%
平成18,19年度新規DPC準備病院	医療法人同愛会　副島病院	466	16.37	11.10	0.75	20.72	0.71	123	5.02%
平成18,19年度新規DPC準備病院	特別医療法人春回会井上病院	1434	11.26	11.64	0.79	12.97	1.14	287	11.71%
平成18,19年度新規DPC準備病院	諫早記念病院	359	14.67	12.14	0.82	14.54	1.01	111	4.53%
平成18,19年度新規DPC準備病院	医療法人光善会　長崎百合野病院	856	17.16	14.35	0.97	18.11	0.81	227	9.26%
平成18,19年度新規DPC準備病院	大久保病院	222	19.94	15.54	1.06	15.00	0.98	121	4.94%
平成18,19年度新規DPC準備病院	市民の森病院	584	12.42	11.44	0.78	18.99	0.78	111	4.53%
平成18,19年度新規DPC準備病院	宮崎善仁会病院	1115	15.88	16.08	1.09	14.25	1.03	284	11.59%
平成18,19年度新規DPC準備病院	医療法人慈風会　厚地脳神経外科病院	724	14.39	17.64	1.20	17.65	0.83	91	3.71%
平成18,19年度新規DPC準備病院	医療法人　青雲会　青雲会病院	737	14.92	13.83	0.94	13.79	1.07	263	10.73%
平成20年度新規DPC準備病院	医療法人　彰和会　北海道消化器科病院	1529	15.85	15.36	1.04	12.68	1.16	266	10.85%
平成20年度新規DPC準備病院	医療法人社団　蘭友会　札幌里塚病院	630	18.72	14.41	0.98	17.25	0.85	187	7.63%
平成20年度新規DPC準備病院	医療法人　北海道整形外科記念病院	1295	18.12	16.13	1.10	18.33	0.80	90	3.67%
平成20年度新規DPC準備病院	医療法人清田病院	908	17.23	14.27	0.97	16.87	0.87	222	9.06%
平成20年度新規DPC準備病院	医療法人　仁友会　北彩都病院	669	18.15	15.52	1.05	15.16	0.97	88	3.59%
平成20年度新規DPC準備病院	医療法人社団医修会　大川原脳神経外科病院	380	16.51	15.21	1.03	14.01	1.05	79	3.22%
平成20年度新規DPC準備病院	市立室蘭総合病院	2813	17.42	14.84	1.01	17.07	0.86	616	25.13%
平成20年度新規DPC準備病院	総合病院　伊達赤十字病院	1553	16.06	15.14	1.03	15.95	0.92	381	15.54%
平成20年度新規DPC準備病院	財団法人北海道医療団　帯広第一病院	928	13.68	14.31	0.97	13.79	1.07	232	9.47%
平成20年度新規DPC準備病院	医療法人社団博愛会　開西病院	508	14.18	15.54	1.06	12.03	1.22	146	5.96%
平成20年度新規DPC準備病院	特別医療法人明生会道東脳神経外科病院	337	14.78	17.08	1.16	11.46	1.28	80	3.26%

在院日数の平均の差の理由の検討（平成21年度7月～12月・全MDC）

								全診断群分類(2451分類)のうち出現した分類数	
病院類型	施設名	件数	医療機関別在院日数の平均	全国の在院日数の平均を使用した場合	患者構成の指標	全国の疾患構成に補正した場合	在院日数の指標	出現種類数	割合
平成20年度新規DPC準備病院	市立稚内病院	1802	13.28	12.55	0.85	14.26	1.03	442	18.03%
平成20年度新規DPC準備病院	青森県立中央病院	6129	15.97	16.19	1.10	14.63	1.01	933	38.07%
平成20年度新規DPC準備病院	財団法人鳴海研究所清明会　鳴海病院	946	16.81	14.37	0.98	18.30	0.80	197	8.04%
平成20年度新規DPC準備病院	医療法人　友愛会　盛岡友愛病院	1193	16.15	14.45	0.98	15.31	0.96	315	12.85%
平成20年度新規DPC準備病院	岩手県立宮古病院	2602	16.59	14.79	1.00	16.15	0.91	535	21.83%
平成20年度新規DPC準備病院	財団法人　総合花巻病院	796	17.49	15.10	1.03	16.79	0.88	201	8.20%
平成20年度新規DPC準備病院	岩手県立釜石病院	1967	17.32	14.55	0.99	16.67	0.88	436	17.79%
平成20年度新規DPC準備病院	山形県立新庄病院	3077	18.53	14.00	0.95	18.17	0.81	573	23.38%
平成20年度新規DPC準備病院	公立高畠病院	394	17.41	11.82	0.80	21.80	0.68	107	4.37%
平成20年度新規DPC準備病院	いわき市立総合磐城共立病院	6061	15.70	14.74	1.00	15.49	0.95	907	37.01%
平成20年度新規DPC準備病院	日本赤十字社栃木県支部　芳賀赤十字病院	3415	14.67	14.00	0.95	14.29	1.03	561	22.89%
平成20年度新規DPC準備病院	医療法人　社団　慶友会　慶友整形外科病院	1020	11.67	16.98	1.15	12.77	1.15	103	4.20%
平成20年度新規DPC準備病院	医療法人　道心会　埼玉東部循環器病院	571	8.88	10.81	0.73	9.54	1.54	96	3.92%
平成20年度新規DPC準備病院	医療法人　土屋小児病院	641	6.76	8.26	0.56	7.42	1.98	30	1.22%
平成20年度新規DPC準備病院	草加市立病院	3678	12.87	13.69	0.93	12.93	1.14	639	26.07%
平成20年度新規DPC準備病院	医療法人社団普照会　井上記念病院	1071	12.41	11.92	0.81	14.73	1.00	253	10.32%
平成20年度新規DPC準備病院	医療法人社団　誠高会　おおたかの森病院	1550	14.22	13.76	0.93	14.42	1.02	344	14.04%
平成20年度新規DPC準備病院	医療法人社団木下会　鎌ヶ谷総合病院	2660	16.97	14.97	1.02	15.82	0.93	474	19.34%
平成20年度新規DPC準備病院	東邦大学医療センター佐倉病院	4206	14.81	13.20	0.90	15.82	0.93	696	28.40%
平成20年度新規DPC準備病院	医療法人社団東光会　北総白井病院	320	15.81	13.93	0.95	13.62	1.08	124	5.06%
平成20年度新規DPC準備病院	国家公務員共済組合連合会　三宿病院	1572	16.49	14.05	0.95	16.20	0.91	383	15.63%
平成20年度新規DPC準備病院	東邦大学医療センター大橋病院	5058	14.25	12.96	0.88	15.49	0.95	794	32.39%
平成20年度新規DPC準備病院	ＪＲ東京総合病院	3269	13.48	13.87	0.94	13.32	1.11	573	23.38%
平成20年度新規DPC準備病院	日本大学医学部付属練馬光が丘病院	3210	15.00	13.50	0.92	15.38	0.96	641	26.15%
平成20年度新規DPC準備病院	医療法人社団　苑田会　苑田第一病院	2087	17.97	19.37	1.32	14.29	1.03	399	16.28%
平成20年度新規DPC準備病院	医療法人社団　永寿会　三鷹中央病院	1020	16.76	15.24	1.04	15.37	0.96	284	11.59%
平成20年度新規DPC準備病院	府中恵仁会病院	1363	16.39	14.63	0.99	16.36	0.90	301	12.28%
平成20年度新規DPC準備病院	財団法人　日本心臓血圧研究振興会　附属　榊原記念病院	3862	10.44	13.78	0.94	10.11	1.46	275	11.22%
平成20年度新規DPC準備病院	医療法人社団桐光会　調布病院	794	13.79	13.41	0.91	13.58	1.08	195	7.96%
平成20年度新規DPC準備病院	財団法人横浜勤労者福祉協会　汐田総合病院	815	13.83	14.05	0.95	14.33	1.03	270	11.02%
平成20年度新規DPC準備病院	医療法人　社団若林会　湘南中央病院	887	14.03	14.30	0.97	14.61	1.01	260	10.61%
平成20年度新規DPC準備病院	医療法人社団青葉会　牧野記念病院	675	18.56	15.43	1.05	17.38	0.85	189	7.71%
平成20年度新規DPC準備病院	神奈川県立足柄上病院	2693	11.55	12.36	0.84	12.75	1.15	519	21.18%
平成20年度新規DPC準備病院	医療法人　恒仁会　新潟南病院	835	15.22	11.85	0.81	17.02	0.86	197	8.04%
平成20年度新規DPC準備病院	医療法人新潟勤労者医療協会　下越病院	1483	16.16	13.08	0.89	16.03	0.92	312	12.73%
平成20年度新規DPC準備病院	新潟県立新発田病院	4420	15.72	15.81	1.07	14.44	1.02	773	31.54%
平成20年度新規DPC準備病院	かみいち総合病院	882	18.05	13.19	0.90	16.86	0.87	236	9.63%
平成20年度新規DPC準備病院	金沢市立病院	1777	17.35	12.39	0.84	18.24	0.81	378	15.42%
平成20年度新規DPC準備病院	医療法人　林病院	871	18.88	14.29	0.97	17.72	0.83	263	10.73%
平成20年度新規DPC準備病院	杉田玄白記念　公立小浜病院	1342	16.79	14.45	0.98	14.76	1.00	389	15.87%
平成20年度新規DPC準備病院	山梨県立中央病院	5649	15.05	15.09	1.03	14.23	1.03	898	36.64%
平成20年度新規DPC準備病院	中信勤労者医療協会　松本協立病院	2029	14.78	12.70	0.86	16.87	0.87	353	14.40%
平成20年度新規DPC準備病院	医療法人青樹会　一之瀬脳神経外科病院	552	13.67	16.55	1.12	11.09	1.33	84	3.43%
平成20年度新規DPC準備病院	伊那中央病院	3702	16.29	15.71	1.07	15.09	0.98	676	27.58%
平成20年度新規DPC準備病院	川西赤十字病院	135	24.21	16.66	1.13	21.18	0.70	75	3.06%
平成20年度新規DPC準備病院	長野県立木曽病院	1590	14.70	12.46	0.85	16.09	0.92	401	16.36%
平成20年度新規DPC準備病院	医療法人　仁雄会　穂高病院	680	10.54	11.29	0.77	14.52	1.01	163	6.65%
平成20年度新規DPC準備病院	医療法人　社団志朋会　加納渡辺病院	198	14.78	14.24	0.97	15.25	0.97	78	3.18%
平成20年度新規DPC準備病院	特定・特別医療法人博愛会　博愛会病院	583	18.70	14.04	0.95	17.99	0.82	211	8.61%
平成20年度新規DPC準備病院	順天堂大学医学部附属静岡病院	5884	15.27	15.22	1.03	14.87	0.99	923	37.66%
平成20年度新規DPC準備病院	医療法人社団　志仁会　三島中央病院	1052	15.17	14.67	1.00	13.84	1.06	271	11.06%
平成20年度新規DPC準備病院	榛原総合病院	1454	13.60	13.14	0.89	14.97	0.98	371	15.14%
平成20年度新規DPC準備病院	医療法人徳洲会　名古屋徳洲会総合病院	1908	15.13	15.36	1.04	14.01	1.05	439	17.91%
平成20年度新規DPC準備病院	常滑市民病院	1555	15.34	12.54	0.85	14.80	0.99	378	15.42%
平成20年度新規DPC準備病院	三重県厚生農業協同組合連合会　鈴鹿中央総合病院	4306	14.54	14.24	0.97	14.91	0.99	703	28.68%
平成20年度新規DPC準備病院	医療法人　同心会　遠山病院	1512	16.86	13.19	0.90	19.11	0.77	298	12.16%
平成20年度新規DPC準備病院	医療法人　清恵会　清恵会病院	2444	16.26	14.36	0.98	16.48	0.89	469	19.14%
平成20年度新規DPC準備病院	医療法人河崎病院	260	16.23	14.62	0.99	15.90	0.93	108	4.41%
平成20年度新規DPC準備病院	特定医療法人浩生会　舞子台病院	290	15.58	12.20	0.83	15.91	0.93	120	4.90%
平成20年度新規DPC準備病院	医療法人高明会　西宮渡辺心臓・血管センター	348	12.59	13.98	0.95	11.35	1.30	75	3.06%
平成20年度新規DPC準備病院	市立芦屋病院	1268	15.11	12.64	0.86	15.71	0.94	295	12.04%
平成20年度新規DPC準備病院	こだま病院	279	14.72	14.22	0.97	14.85	0.99	124	5.06%
平成20年度新規DPC準備病院	医療法人誠仁会　大久保病院	807	15.58	12.43	0.84	16.32	0.90	215	8.77%
平成20年度新規DPC準備病院	医療法人社団　敬誠会　合志病院	890	18.00	17.73	1.20	15.87	0.93	253	10.32%
平成20年度新規DPC準備病院	医療法人　公仁会　姫路中央病院	1573	16.24	14.40	0.98	17.53	0.84	348	14.20%
平成20年度新規DPC準備病院	和歌山中央医療生活協同組合　和歌山生協病院	623	17.86	13.93	0.95	16.06	0.92	183	7.47%
平成20年度新規DPC準備病院	医療法人　誠佑記念病院	571	13.22	13.14	0.89	11.65	1.26	125	5.10%
平成20年度新規DPC準備病院	社会福祉法人　恩賜財団　済生会有田病院	712	14.84	12.82	0.87	15.85	0.93	220	8.98%
平成20年度新規DPC準備病院	鳥取赤十字病院	3261	16.65	15.01	1.02	15.59	0.94	622	25.38%
平成20年度新規DPC準備病院	独立行政法人　国立病院機構　米子医療センター	1824	18.96	15.37	1.04	17.17	0.86	448	18.28%
平成20年度新規DPC準備病院	安来市立病院	887	17.63	15.22	1.03	15.47	0.95	262	10.69%
平成20年度新規DPC準備病院	財団法人倉敷中央病院　倉敷リバーサイド病院	666	15.17	11.43	0.78	18.53	0.79	170	6.94%
平成20年度新規DPC準備病院	総合病院岡山市立市民病院	2546	16.47	14.62	0.99	15.58	0.94	541	22.07%
平成20年度新規DPC準備病院	広島厚生病院	401	16.84	14.75	1.00	14.95	0.98	140	5.71%
平成20年度新規DPC準備病院	医療法人社団　清風会　五日市記念病院	474	17.02	13.95	0.95	16.55	0.89	141	5.75%
平成20年度新規DPC準備病院	岩手県立中部病院	3618	14.12	15.44	1.05	13.23	1.11	681	27.78%
平成20年度新規DPC準備病院	独立行政法人国立病院機構　東広島医療センター	3011	18.57	14.21	0.97	17.83	0.83	604	24.64%
平成20年度新規DPC準備病院	医療法人明和会　田蒔病院	153	16.40	15.39	1.05	13.79	1.07	61	2.49%
平成20年度新規DPC準備病院	徳島県厚生農業協同組合連合会　阿南共栄病院	1943	16.16	14.46	0.98	15.58	0.94	457	18.65%

在院日数の平均の差の理由の検討（平成21年度7月～12月・全MDC）

								全診断群分類(2451分類)のうち出現した分類数	
病院類型	施設名	件数	医療機関別在院日数の平均	全国の在院日数の平均を使用した場合	患者構成の指標	全国の疾患構成に補正した場合	在院日数の指標	出現種類数	割合
平成20年度新規DPC準備病院	医療法人 沖縄徳洲会 宇和島徳洲会病院	693	17.81	14.61	0.99	16.29	0.90	245	10.00%
平成20年度新規DPC準備病院	住友別子病院	2543	18.54	13.40	0.91	19.95	0.74	537	21.91%
平成20年度新規DPC準備病院	財団法人積善会 附属十全総合病院	1666	16.98	13.74	0.93	18.19	0.81	397	16.20%
平成20年度新規DPC準備病院	社会福祉法人 恩賜財団 済生会西条病院	1064	15.69	14.21	0.97	14.86	0.99	305	12.44%
平成20年度新規DPC準備病院	市立大洲病院	1090	15.89	13.30	0.90	15.28	0.96	277	11.30%
平成20年度新規DPC準備病院	医療法人竹下会 竹下病院	191	18.81	13.05	0.89	16.13	0.91	76	3.10%
平成20年度新規DPC準備病院	国家公務員共済組合連合会 千早病院	1506	17.04	12.60	0.86	18.23	0.81	303	12.36%
平成20年度新規DPC準備病院	医療法人 原土井病院	660	14.55	13.05	0.89	16.81	0.88	160	6.53%
平成20年度新規DPC準備病院	医療法人八木厚生会 八木病院	367	16.59	12.42	0.84	17.45	0.84	136	5.55%
平成20年度新規DPC準備病院	医療法人 井上会 篠栗病院	555	15.72	12.96	0.88	15.50	0.95	167	6.81%
平成20年度新規DPC準備病院	財団法人 福岡県社会保険医療協会 社会保険仲原病院	750	19.24	14.66	1.00	21.46	0.69	221	9.02%
平成20年度新規DPC準備病院	医療法人社団 誠和会 牟田病院	317	17.99	15.08	1.02	15.38	0.96	106	4.32%
平成20年度新規DPC準備病院	医療法人恵光会 原病院	207	19.86	16.22	1.10	15.48	0.95	83	3.39%
平成20年度新規DPC準備病院	医療法人 恵真会 渡辺整形外科病院	110	13.79	14.04	0.95	16.06	0.92	43	1.75%
平成20年度新規DPC準備病院	医療法人 松風海 内藤病院	650	14.36	12.58	0.85	21.09	0.70	171	6.98%
平成20年度新規DPC準備病院	社団法人朝倉医師会 朝倉医師会病院	2105	16.44	14.60	0.99	16.13	0.91	450	18.36%
平成20年度新規DPC準備病院	医療法人 社団誠心会 萩原中央病院	1139	13.49	10.16	0.69	17.10	0.86	147	6.00%
平成20年度新規DPC準備病院	ＪＲ九州病院	896	15.99	11.85	0.80	17.46	0.84	230	9.38%
平成20年度新規DPC準備病院	独立行政法人国立病院機構小倉病院	3764	16.30	12.52	0.85	18.17	0.81	517	21.09%
平成20年度新規DPC準備病院	医療法人 謙仁会 山元記念病院	399	9.20	11.10	0.75	10.33	1.43	134	5.47%
平成20年度新規DPC準備病院	社会保険浦之崎病院	314	16.67	11.25	0.76	16.10	0.91	110	4.49%
平成20年度新規DPC準備病院	日本海員掖済会長崎病院	837	17.51	13.07	0.89	18.83	0.78	228	9.30%
平成20年度新規DPC準備病院	医療法人医理会 柿添病院	334	15.18	13.75	0.93	13.75	1.07	151	6.16%
平成20年度新規DPC準備病院	医療法人社団誠療会 成尾整形外科病院	524	13.61	14.08	0.96	24.37	0.60	49	2.00%
平成20年度新規DPC準備病院	医療法人社団 愛育会 福田病院	2417	7.81	9.25	0.63	8.82	1.67	77	3.14%
平成20年度新規DPC準備病院	医療法人社団永寿会 天草第一病院	513	17.97	15.11	1.03	18.52	0.79	199	8.12%
平成20年度新規DPC準備病院	医療法人社団 中津胃腸病院	729	18.12	12.54	0.85	19.18	0.77	180	7.34%
平成20年度新規DPC準備病院	医療法人咸宜会 日田中央病院	551	16.89	14.54	0.99	14.02	1.05	192	7.83%
平成20年度新規DPC準備病院	都城市郡医師会病院	1662	15.58	14.00	0.95	15.68	0.94	348	14.20%
平成20年度新規DPC準備病院	橘病院	99	19.28	14.97	1.02	20.85	0.71	44	1.80%
平成20年度新規DPC準備病院	鹿児島赤十字病院	1282	14.14	15.87	1.08	18.11	0.81	173	7.06%
平成20年度新規DPC準備病院	医療法人 潤愛会 鮫島病院	1006	10.14	9.55	0.65	8.93	1.65	90	3.67%
平成20年度新規DPC準備病院	垂水市立医療センター 垂水中央病院	688	17.86	13.66	0.93	16.75	0.88	237	9.67%
平成20年度新規DPC準備病院	屋久島徳洲会病院	461	7.95	12.36	0.84	8.13	1.81	176	7.18%
平成20年度新規DPC準備病院	医療法人徳洲会 徳之島徳洲会病院	1088	15.99	13.55	0.92	16.44	0.90	303	12.36%
平成20年度新規DPC準備病院	医療法人徳洲会 名瀬徳洲会病院	876	20.05	14.93	1.01	17.76	0.83	285	11.63%
平成20年度新規DPC準備病院	鹿児島県立大島病院	2819	16.08	13.26	0.90	18.21	0.81	543	22.15%
平成20年度新規DPC準備病院	鹿児島県立北薩病院	884	20.42	13.76	0.93	19.22	0.77	194	7.92%
平成20年度新規DPC準備病院	県民健康プラザ鹿屋医療センター	1492	14.81	13.87	0.94	14.10	1.04	356	14.52%
平成20年度新規DPC準備病院	独立行政法人国立病院機構指宿病院	1037	17.43	12.57	0.85	19.07	0.77	279	11.38%
平成20年度新規DPC準備病院	医療法人 禄寿会 小禄病院	438	15.45	12.46	0.85	15.15	0.97	108	4.41%
平成20年度新規DPC準備病院	医療法人八重瀬会 同仁病院	482	17.86	13.68	0.93	17.15	0.86	188	7.67%
平成21年度新規DPC準備病院	医療法人 麻生整形外科病院	426	13.18	17.32	1.18	14.95	0.98	69	2.82%
平成21年度新規DPC準備病院	特定医療法人 白石脳神経外科病院	473	14.68	17.01	1.16	13.21	1.11	75	3.06%
平成21年度新規DPC準備病院	医療法人潤和会 札幌ひばりが丘病院	620	17.67	13.13	0.89	17.72	0.83	164	6.69%
平成21年度新規DPC準備病院	社会福祉法人北海道社会事業協会富良野病院	1819	14.15	12.69	0.86	15.31	0.96	355	14.48%
平成21年度新規DPC準備病院	総合病院 浦河赤十字病院	1271	15.49	12.83	0.87	19.46	0.76	318	12.97%
平成21年度新規DPC準備病院	青森市民病院	4520	15.55	13.53	0.92	16.55	0.89	718	29.29%
平成21年度新規DPC準備病院	栗原市立栗原中央病院	1458	16.81	13.46	0.91	19.07	0.77	315	12.85%
平成21年度新規DPC準備病院	北村山公立病院	2026	19.32	13.74	0.93	19.42	0.76	454	18.52%
平成21年度新規DPC準備病院	医療法人 恒貴会 協和中央病院	1176	20.81	15.43	1.05	20.01	0.74	275	11.22%
平成21年度新規DPC準備病院	(医)社団善仁会 小山記念病院	1817	13.63	13.21	0.90	14.45	1.02	403	16.44%
平成21年度新規DPC準備病院	医療法人慈正会 丸山記念総合病院	1886	14.12	12.90	0.88	15.12	0.97	403	16.44%
平成21年度新規DPC準備病院	千葉県こども病院	1970	10.59	11.45	0.78	11.92	1.24	361	14.73%
平成21年度新規DPC準備病院	東京女子医科大学附属 八千代医療センター	3845	12.77	13.94	0.95	12.29	1.20	751	30.64%
平成21年度新規DPC準備病院	社団法人地域医療振興協会 東京ベイ・浦安市川医療センター	493	8.97	9.65	0.66	9.51	1.55	142	5.79%
平成21年度新規DPC準備病院	医療法人社団 創造会 平和台病院	646	18.70	14.50	0.98	16.59	0.89	206	8.40%
平成21年度新規DPC準備病院	医療法人社団千葉県勤労者医療協会船橋二和病院	2182	12.06	11.66	0.79	14.89	0.99	412	16.81%
平成21年度新規DPC準備病院	船橋市立医療センター	4974	12.38	14.12	0.96	13.10	1.12	692	28.23%
平成21年度新規DPC準備病院	国立がんセンター東病院	4100	14.53	19.65	1.33	12.76	1.15	337	13.75%
平成21年度新規DPC準備病院	駿河台日本大学病院	3881	12.12	13.30	0.90	13.64	1.08	672	27.42%
平成21年度新規DPC準備病院	財団法人 癌研究会 有明病院	6584	14.73	16.64	1.13	12.77	1.15	501	20.44%
平成21年度新規DPC準備病院	医療法人社団 高裕会 深川立川病院	471	14.79	15.16	1.03	12.11	1.22	110	4.49%
平成21年度新規DPC準備病院	医療法人社団 松井病院	584	21.58	16.29	1.11	19.12	0.77	181	7.38%
平成21年度新規DPC準備病院	綾瀬循環器病院	927	9.90	14.05	0.95	9.41	1.57	111	4.53%
平成21年度新規DPC準備病院	医療法人社団 明芳会 イムス葛飾ハートセンター	991	7.91	14.86	1.01	9.06	1.63	125	5.10%
平成21年度新規DPC準備病院	社会福祉法人聖ヨハネ会 総合病院桜町病院	842	15.26	9.95	0.68	20.55	0.72	172	7.02%
平成21年度新規DPC準備病院	財団法人船員保険会 横浜船員保険病院	2030	16.04	13.92	0.95	16.54	0.89	399	16.28%
平成21年度新規DPC準備病院	東海大学大磯病院	2554	18.65	14.53	0.99	17.30	0.85	560	22.85%
平成21年度新規DPC準備病院	大船中央病院	2724	12.76	14.45	0.98	13.77	1.07	484	19.75%
平成21年度新規DPC準備病院	相模原中央病院	1310	19.36	13.66	0.93	18.99	0.78	318	12.97%
平成21年度新規DPC準備病院	川崎市立井田病院	2198	19.98	14.68	1.00	20.25	0.73	488	19.91%
平成21年度新規DPC準備病院	独立行政法人 国立病院機構 神奈川病院	862	17.42	14.09	0.96	16.35	0.90	238	9.71%
平成21年度新規DPC準備病院	独立行政法人国立病院機構 相模原病院	4532	12.63	11.08	0.75	16.09	0.92	629	25.66%
平成21年度新規DPC準備病院	南部郷総合病院	680	14.50	12.74	0.87	15.27	0.96	176	7.18%
平成21年度新規DPC準備病院	医療法人西能病院	308	7.81	13.55	0.92	12.02	1.22	69	2.82%
平成21年度新規DPC準備病院	公立南砺中央病院	550	18.98	15.82	1.07	17.52	0.84	205	8.36%
平成21年度新規DPC準備病院	市立敦賀病院	2135	17.43	13.13	0.89	17.70	0.83	503	20.52%
平成21年度新規DPC準備病院	医療法人徳洲会 大垣徳洲会病院	800	15.36	14.83	1.01	12.75	1.15	260	10.61%

在院日数の平均の差の理由の検討（平成21年度7月～12月・全MDC）

病院類型	施設名	件数	医療機関別在院日数の平均	全国の在院日数の平均を使用した場合	患者構成の指標	全国の疾患構成に補正した場合	在院日数の指標	全診断群分類(2451分類)のうち出現した分類数 出現種類数	割合
平成21年度新規DPC準備病院	公立森町病院	821	16.64	14.23	0.97	18.68	0.79	218	8.89%
平成21年度新規DPC準備病院	浜松赤十字病院	2366	16.21	13.70	0.93	16.21	0.91	472	19.26%
平成21年度新規DPC準備病院	津島市民病院	2493	15.65	13.77	0.94	15.51	0.95	529	21.58%
平成21年度新規DPC準備病院	碧南市民病院	2927	14.67	13.17	0.89	15.34	0.96	488	19.91%
平成21年度新規DPC準備病院	愛知県厚生農業協同組合連合会　豊田厚生病院	6300	15.00	14.16	0.96	15.31	0.96	849	34.64%
平成21年度新規DPC準備病院	総合青山病院	1118	18.77	17.09	1.16	15.77	0.93	327	13.34%
平成21年度新規DPC準備病院	医療法人社団　昴会　湖東記念病院	1132	13.45	12.42	0.84	15.86	0.93	221	9.02%
平成21年度新規DPC準備病院	蘇生会総合病院	1457	17.61	12.87	0.87	19.93	0.74	369	15.06%
平成21年度新規DPC準備病院	医療法人生登会　寺元記念病院	688	18.42	15.28	1.04	16.49	0.89	220	8.98%
平成21年度新規DPC準備病院	医療法人敬仁会　今里胃腸病院	565	15.28	11.69	0.79	18.11	0.81	151	6.16%
平成21年度新規DPC準備病院	医療法人弘道会　浪速生野病院	354	20.92	14.16	0.96	20.23	0.73	123	5.02%
平成21年度新規DPC準備病院	医療法人　野上病院	386	15.19	14.70	1.00	15.16	0.97	154	6.28%
平成21年度新規DPC準備病院	大阪船員保険病院	1860	17.06	13.13	0.89	18.60	0.79	422	17.22%
平成21年度新規DPC準備病院	高橋病院	1023	12.56	10.73	0.73	15.18	0.97	166	6.77%
平成21年度新規DPC準備病院	医療法人　青心会　郡山青藍病院	627	20.26	16.82	1.14	18.30	0.80	196	8.00%
平成21年度新規DPC準備病院	医療法人　十字会　野島病院	917	14.50	13.78	0.94	14.10	1.04	265	10.81%
平成21年度新規DPC準備病院	医療法人岡村一心堂病院	694	14.66	13.02	0.88	16.63	0.89	232	9.47%
平成21年度新規DPC準備病院	井野口病院	703	20.02	13.80	0.94	19.18	0.77	217	8.85%
平成21年度新規DPC準備病院	医療法人若葉会近藤内科病院	302	13.58	12.51	0.85	17.90	0.82	90	3.67%
平成21年度新規DPC準備病院	香川県厚生農業協同組合連合会　滝宮総合病院	1153	19.14	13.71	0.93	18.87	0.78	303	12.36%
平成21年度新規DPC準備病院	さぬき市民病院	1316	16.08	13.50	0.92	16.28	0.90	347	14.16%
平成21年度新規DPC準備病院	医療法人　真泉会　第一病院	879	14.82	13.56	0.92	14.50	1.02	253	10.32%
平成21年度新規DPC準備病院	独立行政法人国立病院機構高知病院	2726	17.20	13.99	0.95	16.53	0.89	565	23.05%
平成21年度新規DPC準備病院	社会福祉法人恩賜財団済生会支部福岡県済生会大牟田病院	1180	23.50	14.00	0.95	21.22	0.69	284	11.59%
平成21年度新規DPC準備病院	(社)遠賀中間医師会　遠賀中間医師会おんが病院	812	15.10	14.45	0.98	15.29	0.96	216	8.81%
平成21年度新規DPC準備病院	独立行政法人国立病院機構佐賀病院	2296	19.37	13.78	0.94	18.11	0.81	432	17.63%
平成21年度新規DPC準備病院	独立行政法人国立病院機構都城病院	2431	15.88	12.94	0.88	18.63	0.79	473	19.30%

全国平均値	14.72

平成15年度新規DPC対象病院（H21）

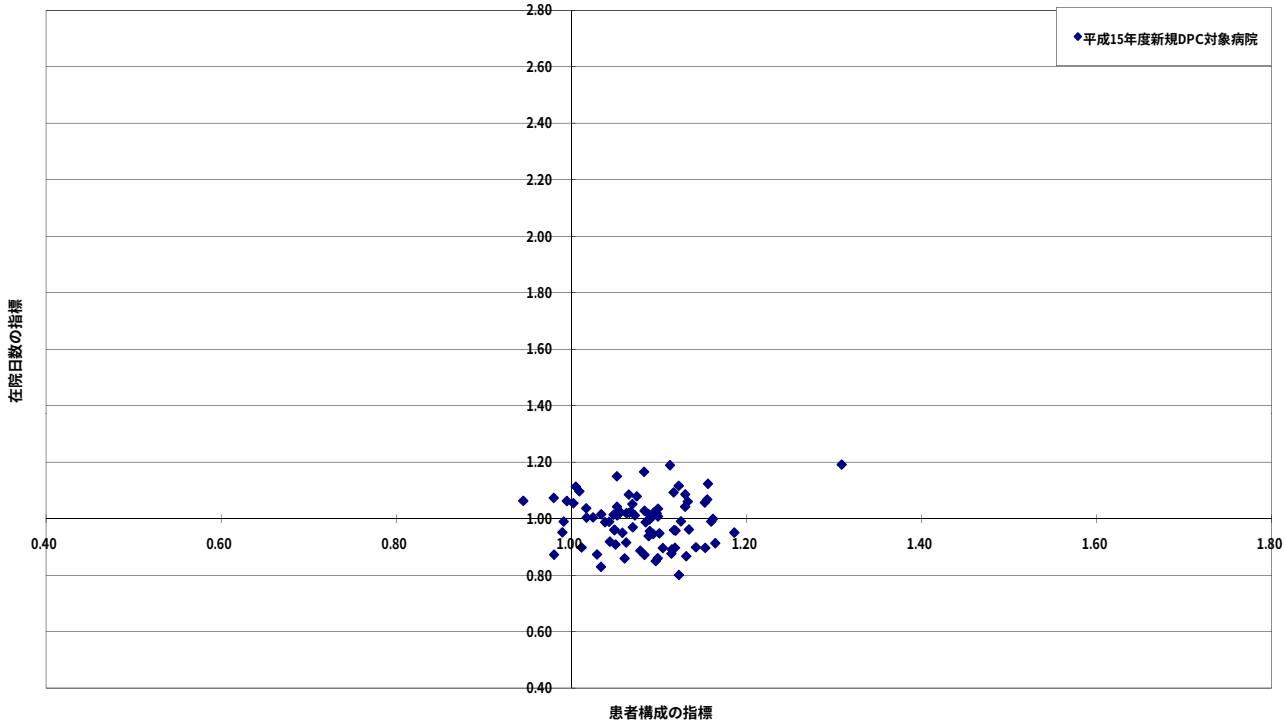

平成16年度新規DPC対象病院（H21）

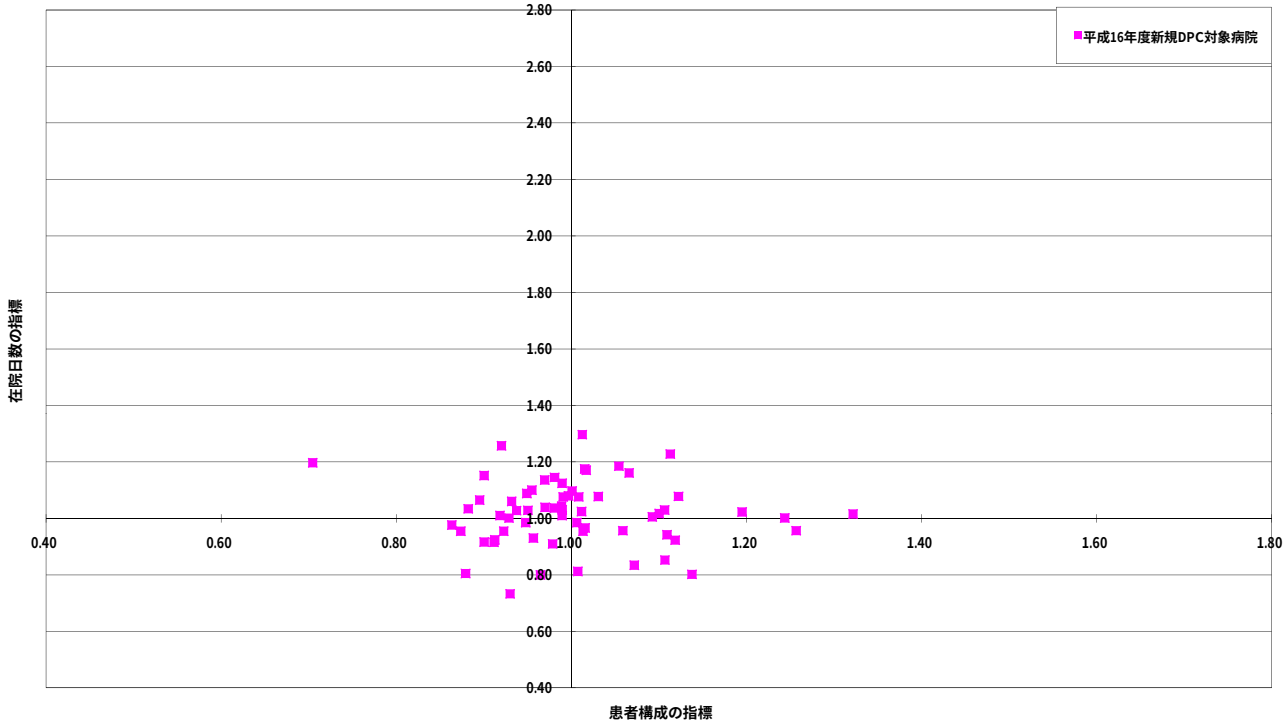

平成18年度新規DPC対象病院（H２１）

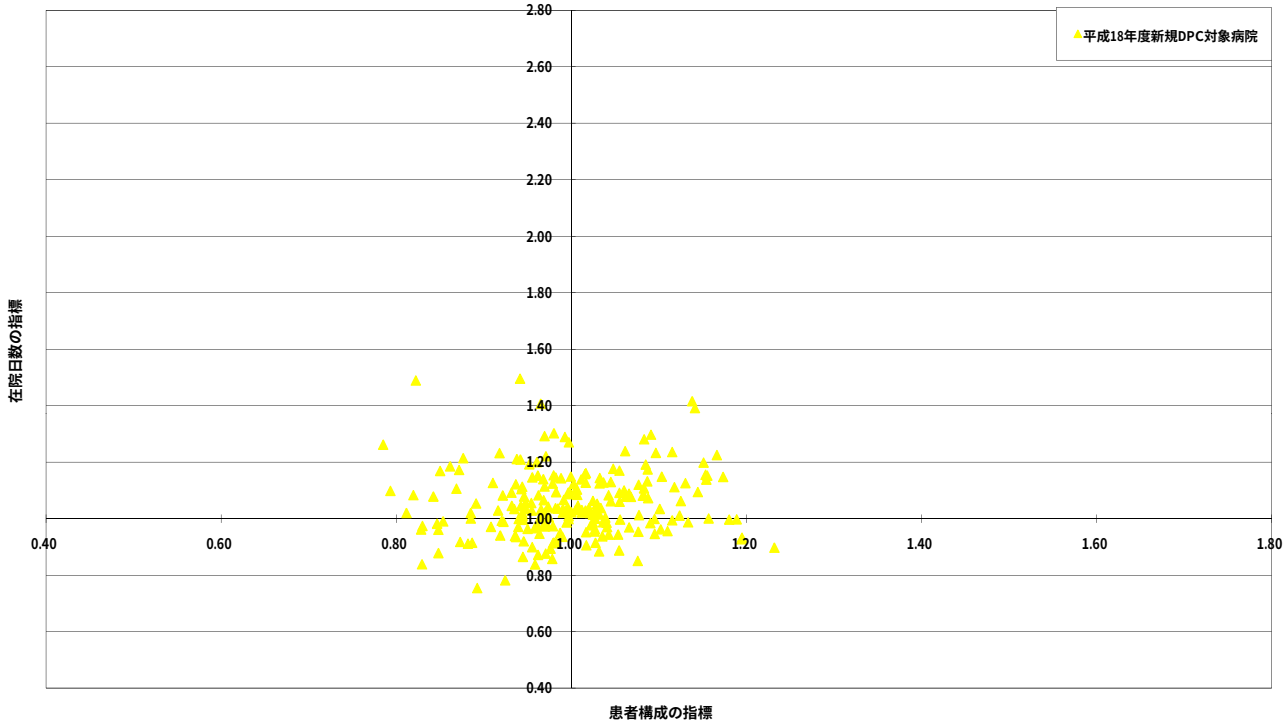

平成20年度新規DPC対象病院（H２１）

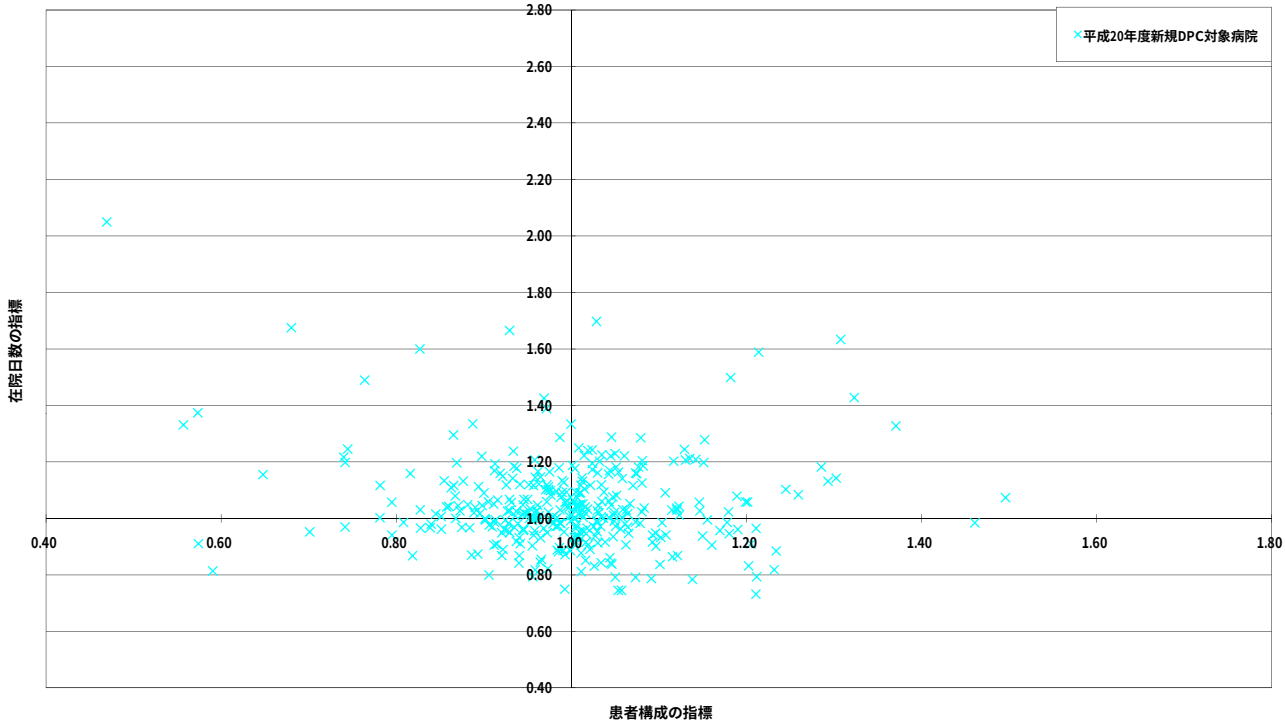

平成21年度新規DPC対象病院（H21）

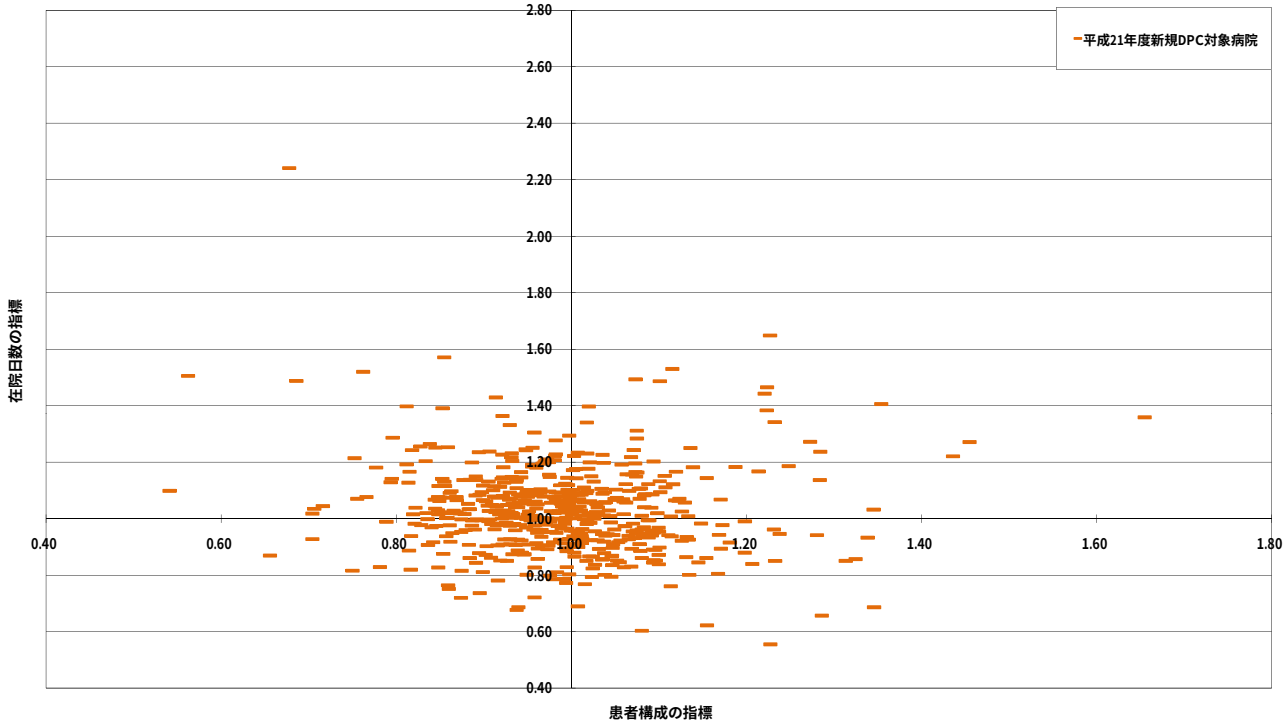

平成18,19年度新規DPC準備病院（H21）

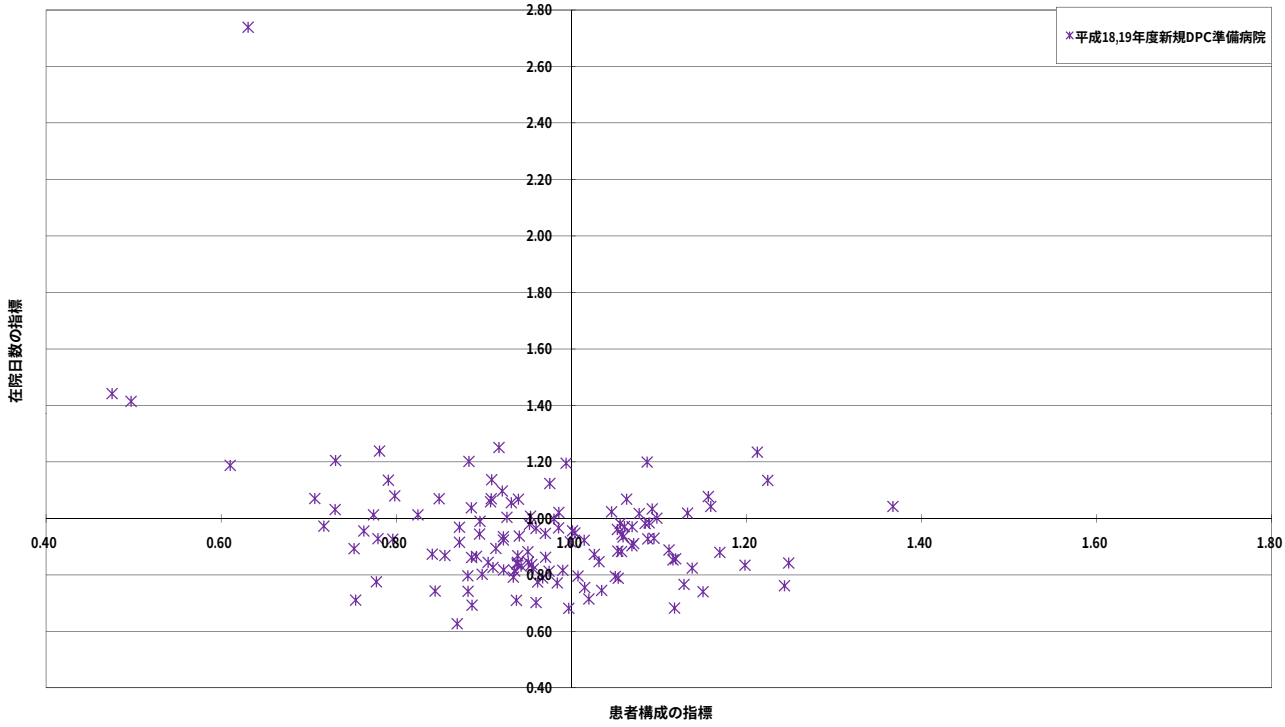

平成20年度新規DPC準備病院（H２１）

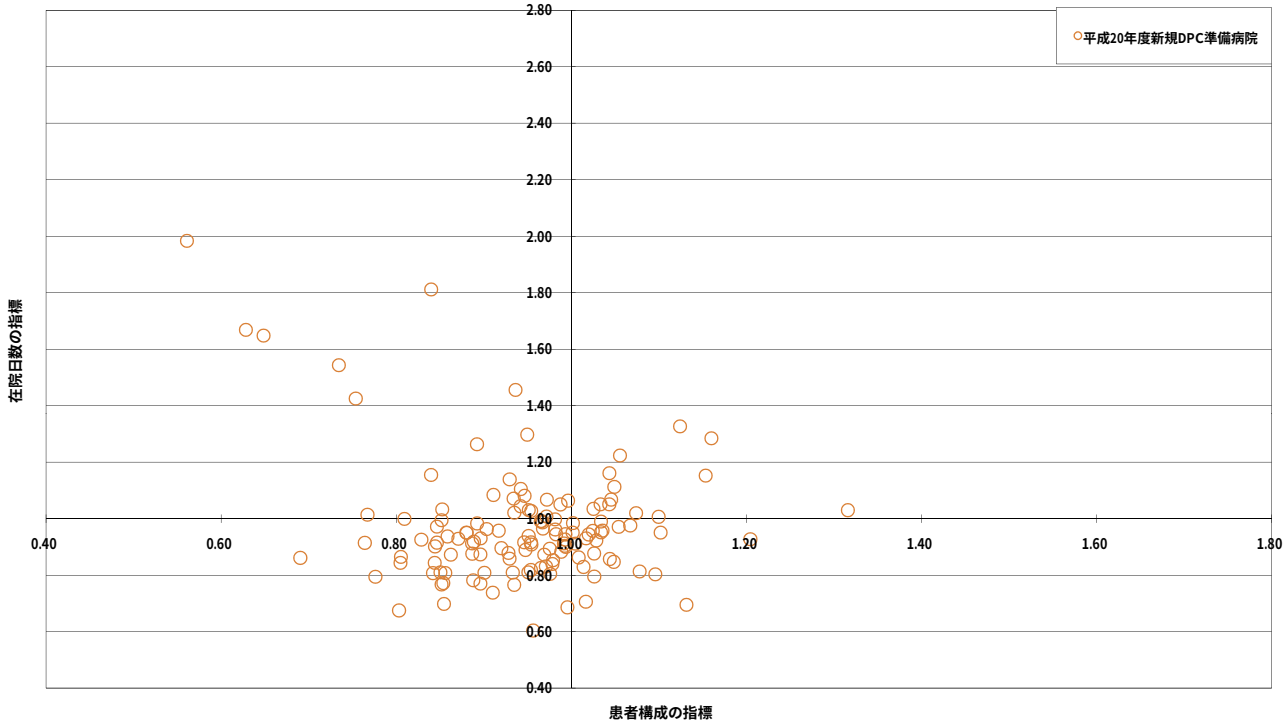

平成21年度新規DPC準備病院（H２１）

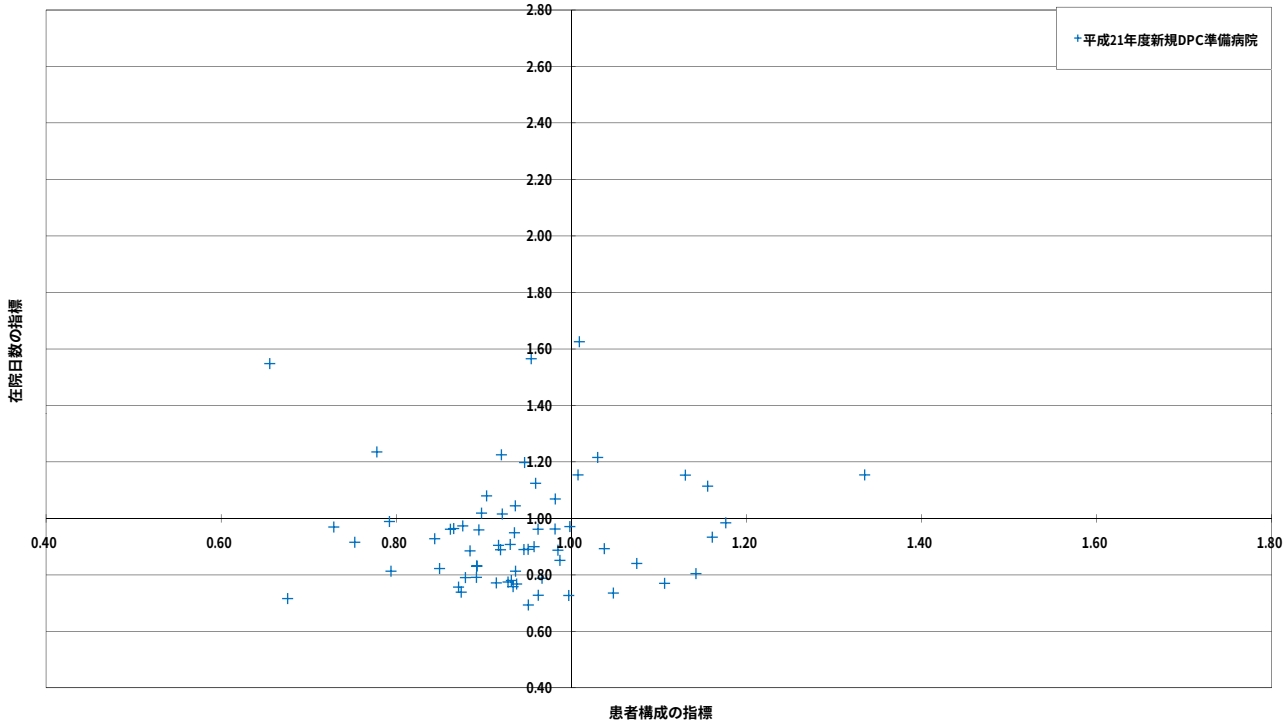

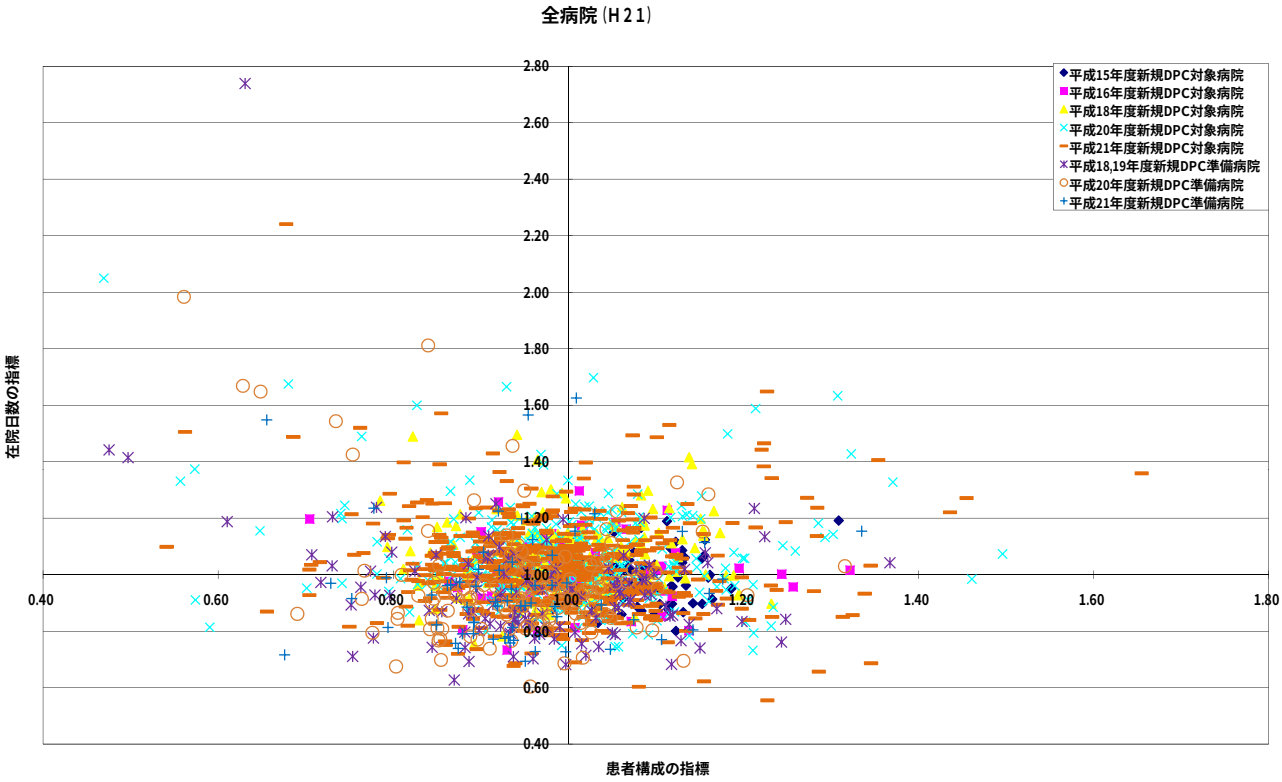
全病院（H21）
在院日数の指標
患者構成の指標
2.80
2.60
2.40
2.20
2.00
1.80
1.60
1.40
1.20
1.00
0.80
0.60
0.40
0.40
0.60
0.80
1.00
1.20
1.40
1.60
1.80
平成15年度新規DPC対象病院
平成16年度新規DPC対象病院
平成18年度新規DPC対象病院
平成20年度新規DPC対象病院
平成21年度新規DPC対象病院
平成18,19年度新規DPC準備病院
平成20年度新規DPC準備病院
平成21年度新規DPC準備病院

手術、化学療法、放射線療法、救急車搬送、全身麻酔の件数

施設名	総数	手術、化学療法、放射線療法、救急車搬送のうち					全身麻酔
		手術有	化学療法有	放射線療法有	救急車搬送有	いずれか有	
札幌医科大学附属病院	5727	3044	1078	273	228	4143	1975
北海道大学病院	6569	3279	992	331	201	4243	1883
旭川医科大学病院	4880	2753	549	118	334	3378	1647
弘前大学医学部附属病院	4598	2701	522	246	361	3335	1633
岩手医科大学附属病院	8430	4552	1190	202	836	5983	2394
東北大学病院	8123	3993	1004	430	207	5132	1745
秋田大学医学部附属病院	3959	2055	660	248	180	2767	1085
国立大学法人山形大学医学部附属病院	4182	2128	575	95	387	2825	1057
公立大学法人福島県立医科大学附属病院	6040	3154	1037	186	522	4333	1659
筑波大学附属病院	6244	2952	1197	205	264	4150	1640
自治医科大学附属病院	10303	5295	1199	230	1067	6978	2636
獨協医科大学病院	10818	4988	1552	259	1026	6914	2301
国立大学法人群馬大学医学部附属病院	6066	3504	681	310	252	4357	1875
埼玉医科大学病院	7126	3524	234	39	329	3817	1601
防衛医科大学校病院	5227	2839	572	9	580	3673	1405
千葉大学医学部附属病院	7028	3634	1134	215	571	4911	1629
東京慈恵会医科大学附属病院	10567	6277	1115	269	726	7781	3218
東京医科大学病院	9418	4856	1214	180	471	6167	2376
東京女子医科大学病院	10991	5802	1099	329	613	7069	3062
慶應義塾大学病院	10870	5795	1344	267	421	7205	3274
日本医科大学付属病院	8167	4229	934	223	1115	5600	2591
順天堂大学医学部附属順天堂医院	10621	5855	1117	184	320	6962	3964
昭和大学病院	7217	3684	963	190	695	5023	2141
東邦大学医療センター大森病院	8963	4106	857	124	969	5452	2252
日本大学医学部附属板橋病院	8212	4112	1020	183	1125	5632	1823
帝京大学医学部附属病院	8620	4185	879	124	1506	5884	2115
杏林大学医学部付属病院	10030	4974	1161	154	1248	6818	2563
国立がんセンター中央病院	5899	2930	2331	406	14	5005	1844
東京医科歯科大学医学部附属病院	7186	3597	912	241	620	4795	1519
東京大学医学部附属病院	11620	5859	1899	348	749	8056	2454
公立大学法人　横浜市立大学附属病院	5460	2714	846	240	211	3611	1677
北里大学病院	9696	4528	1611	329	857	6686	2222
東海大学医学部付属病院	10207	5186	2015	245	1343	7891	2753
聖マリアンナ医科大学病院	9457	4417	933	155	843	5696	2163
新潟大学医歯学総合病院	5169	2657	629	156	559	3517	1468
国立大学法人富山大学附属病院	4379	2253	778	127	331	3070	1120
金沢医科大学病院	5393	2666	650	133	202	3317	1388
金沢大学附属病院	5499	2797	754	202	259	3557	1428
福井大学医学部附属病院	4550	2420	567	129	412	3113	1152
山梨大学医学部附属病院	4640	2552	578	129	162	3105	1388
国立大学法人　信州大学医学部附属病院	6331	3037	770	240	544	4111	1603
国立大学法人　岐阜大学医学部附属病院	5254	2512	734	180	382	3315	1145
浜松医科大学医学部附属病院	4040	2107	425	192	333	2716	1287
名古屋市立大学病院	6427	3095	923	198	187	4060	1568
藤田保健衛生大学病院	10607	5013	997	176	1189	6602	2229
愛知医科大学病院	7648	3815	663	99	521	4727	1915
名古屋大学医学部附属病院	8615	4455	1179	250	304	5735	2296
国立大学法人三重大学医学部附属病院	5393	2525	991	142	122	3412	1301
滋賀医科大学医学部附属病院	4335	2515	534	112	278	3123	1186
京都府立医科大学附属病院	5777	3237	700	169	170	3870	1696
京都大学医学部附属病院	8849	3937	1653	342	180	5509	1981
大阪医科大学附属病院	7220	3750	924	193	412	4943	1997
大阪市立大学医学部附属病院	7410	3986	1118	231	400	5112	1933
関西医科大学附属枚方病院	8124	4656	1039	207	777	5956	2046
近畿大学医学部附属病院	8897	4895	1105	224	784	6285	2197
国立循環器病センター	4582	1642	0	76	948	2354	848
大阪大学医学部附属病院	8061	4280	1141	222	411	5451	2313
兵庫医科大学病院	8945	4940	736	154	770	5966	2396
神戸大学医学部附属病院	7172	3949	1069	186	555	5030	1884
奈良県立医科大学附属病院	5895	3119	683	271	552	3984	1548
和歌山県立医科大学附属病院	6843	3702	747	119	690	4659	1881
鳥取大学医学部附属病院	6392	2989	788	109	442	3992	1665
島根大学医学部附属病院	4642	2142	747	132	210	2907	956
川崎医科大学附属病院	7086	3455	828	239	1161	4782	1873
岡山大学病院	7107	4033	1017	216	354	4960	2111
広島大学病院	6993	3908	1060	217	500	4984	1833
山口大学医学部附属病院	6232	2823	932	154	493	3883	1443
徳島大学病院	5098	2607	803	260	189	3534	1468
香川大学医学部附属病院	4396	2480	437	137	346	3018	1306
愛媛大学医学部附属病院	4218	2348	560	164	110	2916	1397
高知大学医学部附属病院	4683	2260	946	171	146	3150	1065

※7～12月（6ケ月）データ。
※手術有りは様式1から取得（輸血は除く）。
※化学療法有りは悪性腫瘍の分類に該当し、Fファイルに抗悪性腫瘍剤があった場合有りとする。
※全身麻酔はL007開放点滴式全身麻酔またはL008マスク又は気管内挿管による閉鎖循環式全身麻酔を行った場合有りとする。

手術、化学療法、放射線療法、救急車搬送、全身麻酔の件数

施設名	総数	手術、化学療法、放射線療法、救急車搬送のうち					全身麻酔
		手術有	化学療法有	放射線療法有	救急車搬送有	いずれか有	
福岡大学病院	7092	3660	697	162	154	4290	2466
久留米大学病院	7716	4053	997	313	650	5146	2004
産業医科大学病院	5520	2622	659	165	255	3323	1624
九州大学病院	9331	4211	1515	448	587	5980	2082
佐賀大学医学部附属病院	4744	2613	525	101	556	3329	1630
長崎大学病院	6472	3275	743	218	489	4201	1912
熊本大学医学部附属病院	6465	3123	1371	203	305	4383	1747
大分大学医学部附属病院	4758	2469	649	126	354	3174	1469
宮崎大学医学部附属病院	4394	2370	631	134	187	3012	1657
鹿児島大学病院	4247	2366	584	197	148	2935	1405
琉球大学医学部附属病院	3915	2128	448	168	164	2630	1117
医療法人禎心会病院	577	136	2	0	172	284	58
北海道社会保険病院	3367	1358	222	0	300	1699	568
札幌社会保険総合病院	2524	1155	140	0	120	1344	565
医療法人渓仁会手稲渓仁会病院	7463	4102	522	77	629	4860	2075
医療法人　母恋　日鋼記念病院	2973	1226	372	41	202	1687	566
医療法人社団　新日鐵室蘭総合病院	2879	1215	253	0	307	1638	682
仙台社会保険病院	3328	1833	176	0	69	1989	893
東北厚生年金病院	3462	1425	191	63	426	1934	705
宮城社会保険病院	1364	534	46	0	75	616	285
独立行政法人国立病院機構仙台医療センター	5984	2562	961	132	1030	4141	1623
財団法人竹田綜合病院	5648	2089	555	40	631	3094	932
社会保険二本松病院	994	273	92	0	59	400	70
株式会社日立製作所　日立総合病院	4784	2380	535	102	551	3188	1048
医療法人社団　筑波記念会　筑波記念病院	2340	925	207	0	411	1424	483
社会保険群馬中央総合病院	3456	1390	165	0	213	1692	673
医療法人社団輝城会沼田脳神経外科循環器科病院	986	289	2	0	276	526	79
埼玉協同病院	3178	1146	229	0	362	1624	459
社会保険大宮総合病院	1158	445	94	0	134	618	93
医療法人社団東光会戸田中央総合病院	4283	1727	296	28	786	2496	664
独立行政法人国立病院機構埼玉病院	3617	1433	314	119	482	2125	626
医療法人鉄蕉会亀田総合病院	8889	4198	741	183	987	5479	1701
独立行政法人国立病院機構千葉医療センター	3996	1913	663	63	336	2713	727
社会保険中央総合病院	4059	2241	432	45	266	2808	796
城東社会保険病院	1003	430	20	0	124	543	129
東芝病院	2507	1267	256	16	137	1582	533
東京医療生活協同組合中野総合病院	2050	914	80	0	578	1387	504
医療法人財団河北総合病院	3633	1348	154	4	831	2059	555
社会保険横浜中央病院	1986	782	85	0	412	1137	368
川崎社会保険病院	982	455	6	0	118	551	97
南砺市民病院	1042	390	43	0	154	562	56
金沢社会保険病院	1867	826	69	0	192	1005	313
社会保険山梨病院	1577	647	168	0	198	879	240
岐阜社会保険病院	1679	640	167	0	160	912	186
社会福祉法人聖隷福祉事業団総合病院聖隷浜松病院	8787	4481	787	159	948	5803	2844
社会保険中京病院	7297	3549	694	84	765	4628	1200
医療法人社団　洛和会　洛和会音羽病院	3578	1548	218	1	540	2091	764
医療法人橘会　東住吉森本病院	3156	1388	78	0	838	2011	498
医療法人蒼龍会井上病院	951	365	15	0	58	426	179
松下記念病院	3427	1680	335	2	239	2109	717
健康保険組合連合会大阪中央病院	2180	1449	29	0	3	1465	769
医療法人若弘会若草第一病院	2298	962	136	7	766	1626	381
星ケ丘厚生年金病院	3255	1560	245	38	464	2114	818
独立行政法人国立病院機構大阪南医療センター	4305	1765	900	32	310	2779	760
医療法人伯鳳会赤穂中央病院	1383	531	84	0	155	710	159
独立行政法人国立病院機構神戸医療センター	2491	1101	172	18	231	1365	0
独立行政法人国立病院機構南和歌山医療センター	2060	741	230	30	514	1300	343
財団法人操風会岡山旭東病院	1419	437	4	117	326	803	179
財団法人倉敷中央病院	14817	6938	1772	217	1567	9469	3102
独立行政法人国立病院機構岡山医療センター	6733	2885	769	91	534	3911	1556
マツダ株式会社　マツダ病院	2235	944	77	0	372	1263	593
綜合病院社会保険徳山中央病院	5460	2494	558	44	689	3416	1417
健康保険鳴門病院	2094	976	154	20	510	1397	424
社会医療法人雪の聖母会　聖マリア病院	7105	3300	584	58	1818	4900	1864
社会保険久留米第一病院	1164	640	138	1	10	735	475
飯塚病院	7874	3326	1094	113	1734	5361	1482
独立行政法人国立病院機構九州医療センター	7537	3071	1163	137	723	4601	1327
佐賀社会保険病院	1483	663	142	0	147	892	407
健康保険諫早総合病院	3402	1246	397	0	417	1868	463
健康保険八代総合病院	2402	825	154	22	362	1243	374
健康保険人吉総合病院	2015	729	165	34	372	1117	386

※7～12月（6ケ月）データ。
※手術有りは様式1から取得（輸血は除く）。
※化学療法有りは悪性腫瘍の分類に該当し、Fファイルに抗悪性腫瘍剤があった場合有りとする。
※全身麻酔はL007開放点滴式全身麻酔またはL008マスク又は気管内挿管による閉鎖循環式全身麻酔を行った場合有りとする。

手術、化学療法、放射線療法、救急車搬送、全身麻酔の件数

施設名	総数	手術、化学療法、放射線療法、救急車搬送のうち					全身麻酔
		手術有	化学療法有	放射線療法有	救急車搬送有	いずれか有	
健康保険天草中央総合病院	1033	380	156	43	80	608	170
特定医療法人敬愛会　中頭病院	5734	2354	166	0	663	2949	1172
医療法人医仁会　中村記念病院	1951	410	48	203	520	1044	259
北海道勤労者医療協会　中央病院	3795	1242	515	0	298	1924	514
医療法人　北晨会　恵み野病院	1874	803	78	0	274	1029	297
旭川赤十字病院	4675	2141	481	0	1069	3250	1259
市立旭川病院	3325	1524	413	71	243	1977	703
医療法人　孝仁会　釧路孝仁会記念病院	1781	709	15	0	254	913	346
北見赤十字病院	4716	2038	502	157	375	2783	867
岩手県立中央病院	7775	3515	675	171	979	4776	1834
盛岡赤十字病院	3801	1630	268	34	458	2198	1198
財団法人宮城厚生協会　坂総合病院	2891	835	212	0	405	1322	331
みやぎ県南中核病院	3084	1259	183	0	574	1804	504
独立行政法人　労働者健康福祉機構　東北労災病院	4358	1912	456	57	214	2468	1117
仙台市立病院	4716	2086	228	25	685	2784	997
本荘第一病院	1608	689	81	0	171	886	147
社会福祉法人恩賜財団済生会　山形済生病院	3709	1894	162	0	224	2207	695
財団法人　脳神経疾患研究所附属　総合南東北病院	5225	2580	595	273	700	3600	1377
公立藤田総合病院	1781	567	77	0	280	877	308
総合病院取手協同病院	4053	1570	200	33	556	2120	517
筑波メディカルセンター病院	4379	1656	308	68	861	2480	938
株式会社日立製作所　水戸総合病院	2059	788	150	0	223	1098	455
日本赤十字社栃木県支部足利赤十字病院	4459	2295	442	54	592	3002	1146
社会福祉法人恩賜財団済生会支部　栃木県済生会　済生会宇都宮病院	6938	3447	454	76	1020	4507	1766
前橋赤十字病院	6148	2758	640	74	1202	3966	1558
財団法人　脳血管研究所附属　美原記念病院	457	65	3	4	145	197	50
伊勢崎市民病院	6050	2347	855	92	770	3639	1055
公立富岡総合病院	3743	1495	138	26	498	1999	734
富士重工業健康保険組合　総合太田病院	3685	1400	225	0	690	2127	649
館林厚生病院	2743	1025	203	34	573	1612	411
埼玉社会保険病院	3921	1838	370	36	126	2247	773
社会福祉法人恩賜財団埼玉県済生会川口総合病院	4717	2193	393	29	389	2814	1028
自治医科大学附属さいたま医療センター	5977	3266	665	97	855	4396	1833
獨協医科大学越谷病院	6549	3363	647	101	513	4288	1690
医療法人社団愛友会　上尾中央総合病院	5577	2698	305	0	608	3350	1476
医療法人財団　石心会　狭山病院	3616	1604	121	0	913	2258	611
医療法人　壮幸会　行田総合病院	1600	621	126	0	203	856	296
JFE健康保険組合川鉄千葉病院	2849	1631	79	0	467	2025	748
千葉社会保険病院	1209	499	49	0	97	597	83
独立行政法人　労働者健康福祉機構　千葉労災病院	4867	2053	694	55	696	3192	835
学校法人　順天堂　順天堂大学医学部附属浦安病院	6803	3439	609	98	695	4407	1772
医療法人社団　圭春会　小張総合病院	2918	1041	136	0	580	1585	489
医療法人社団木下会　千葉西総合病院	5949	2819	165	0	1133	3670	939
日本医科大学千葉北総病院	5166	2413	380	52	938	3280	1239
財団法人聖路加国際病院	6777	3373	453	41	1005	4407	1980
国家公務員共済組合連合会　東京共済病院	2656	1037	330	40	246	1465	471
日本赤十字社医療センター	7270	3332	966	114	850	4754	1472
東京都立豊島病院	2922	1182	420	30	217	1700	461
医療法人社団明芳会　板橋中央総合病院	4822	2288	247	0	929	3181	1179
財団法人　東京都医療保健協会　練馬総合病院	2166	1069	30	0	392	1381	621
社会福祉法人　仁生社　江戸川病院	3213	1778	246	14	468	2290	773
医療法人財団岩井医療財団　岩井整形外科内科病院	697	472	0	0	75	522	361
青梅市立総合病院	4875	1930	445	53	818	2857	746
武蔵野赤十字病院	8276	4098	829	89	1242	5582	1490
公立昭和病院	5430	2824	445	72	1137	3895	1349
医療法人財団　大和会　東大和病院	3422	1290	116	1	856	1995	738
公立大学法人　横浜市立大学附属　市民総合医療センター	6848	3568	617	87	795	4482	1856
国家公務員共済組合連合会　横浜南共済病院	5758	2947	242	1	557	3489	1684
医療法人五星会　菊名記念病院	2593	1170	44	0	775	1728	503
国家公務員共済組合連合会　横須賀共済病院	8392	4096	779	20	1250	5583	1564
国家公務員共済組合連合会　平塚共済病院	4335	1663	378	44	740	2529	807
湘南鎌倉総合病院	7837	3098	217	0	1680	4376	1081
神奈川県厚生農業協同組合連合会　相模原協同病院	4320	2162	323	105	504	2797	1414
社会保険相模野病院	1527	787	76	0	155	979	506
秦野赤十字病院	2801	1072	194	0	319	1491	452
聖マリアンナ医科大学横浜市西部病院	4751	2025	386	0	492	2710	1129
昭和大学藤が丘病院	5688	2864	756	74	596	3885	1549
昭和大学横浜市北部病院	6789	3525	1107	95	328	4751	1902
神奈川県厚生農業協同組合連合会　伊勢原協同病院	3453	1537	244	0	309	1945	768
医療法人社団ジャパンメディカルアライアンス　海老名総合病院	4529	1871	390	0	543	2549	861
医療法人財団石心会　川崎幸病院	2834	1353	247	0	477	1883	663

※7～12月（6ケ月）データ。
※手術有りは様式1から取得（輸血は除く）。
※化学療法有りは悪性腫瘍の分類に該当し、Fファイルに抗悪性腫瘍剤があった場合有りとする。
※全身麻酔はL007開放点滴式全身麻酔またはL008マスク又は気管内挿管による閉鎖循環式全身麻酔を行った場合有りとする。

手術、化学療法、放射線療法、救急車搬送、全身麻酔の件数

施設名	総数	手術、化学療法、放射線療法、救急車搬送のうち					全身麻酔
		手術有	化学療法有	放射線療法有	救急車搬送有	いずれか有	
関東労災病院	5613	3139	290	36	589	3725	1151
帝京大学医学部附属溝口病院	2921	1600	199	25	322	1995	812
横浜市立みなと赤十字病院	6187	2562	510	103	1550	4059	1143
独立行政法人　国立病院機構　横浜医療センター	4099	1604	408	33	721	2486	417
済生会新潟第二病院	4379	2314	397	27	355	2798	1272
独立行政法人　労働者健康福祉機構　新潟労災病院	2313	1117	130	36	415	1498	330
社会保険高岡病院	739	195	3	0	5	199	25
社会医療法人財団董仙会　恵寿総合病院	2442	1287	156	22	194	1526	421
独立行政法人国立病院機構　金沢医療センター	4704	1863	461	95	484	2594	542
福井県済生会病院	5286	2639	642	76	389	3369	1167
独立行政法人国立病院機構甲府病院	975	417	41	0	115	527	130
長野赤十字病院	5977	2810	540	80	871	3835	930
長野市民病院	3575	1835	407	139	481	2558	1049
社会医療法人財団慈泉会　相澤病院	5962	2559	188	101	1393	3758	1117
諏訪赤十字病院	4646	2017	640	35	619	2964	797
長野県厚生農業協同組合連合会　佐久総合病院	5793	2628	569	122	616	3566	1169
独立行政法人国立病院機構長野病院	2225	804	131	27	500	1268	385
岐阜県厚生農業協同組合連合会　中濃厚生病院	3496	1337	398	51	376	1930	488
社会医療法人蘇西厚生会　松波総合病院	3511	1481	195	21	520	2009	490
綜合病院　高山赤十字病院	3485	1323	314	27	453	1921	347
三島社会保険病院	1556	666	77	0	364	985	152
静岡赤十字病院	4523	1978	309	40	694	2744	1154
藤枝市立総合病院	4894	1904	360	47	762	2776	694
県西部浜松医療センター	5789	2443	481	50	1162	3668	916
社会福祉法人聖隷福祉事業団総合病院聖隷三方原病院	5976	2787	525	152	967	3961	1279
名古屋第一赤十字病院	8097	4030	1084	150	1101	5729	1671
国家公務員共済組合連合会　名城病院	3016	1051	145	0	300	1368	421
みなと医療生活協同組合　協立総合病院	3750	1029	382	0	622	1843	225
名古屋共立病院	1963	907	62	317	116	1311	399
独立行政法人労働者健康福祉機構　中部労災病院	5060	1947	408	44	506	2660	865
大同病院	3381	947	169	0	381	1384	483
豊橋市民病院	7609	3536	882	131	1149	4983	1569
総合大雄会病院	2714	1116	131	31	490	1569	513
医療法人豊田会　刈谷豊田総合病院	7275	3268	508	73	911	4314	1598
トヨタ記念病院	5852	2131	340	52	1199	3255	732
独立行政法人国立病院機構名古屋医療センター	6008	2399	940	122	1441	4259	1074
四日市社会保険病院	1951	1053	62	0	145	1198	319
鈴鹿回生病院	2611	1068	199	26	442	1599	419
三重県厚生農業協同組合連合会　松阪中央総合病院	4199	1712	327	60	828	2630	559
市立伊勢総合病院	2549	1018	361	63	405	1623	342
独立行政法人国立病院機構三重中央医療センター	3520	1530	429	39	415	2102	816
大津赤十字病院	6859	3092	670	134	1190	4488	956
滋賀県立成人病センター	3631	2017	452	70	92	2476	719
医療法人財団　康生会武田病院	2512	1213	168	0	388	1603	367
社会福祉法人　京都社会事業財団　京都桂病院	4867	2372	851	100	317	3367	722
京都第二赤十字病院	6942	3360	649	58	805	4379	1272
京都第一赤十字病院	6512	2896	1031	94	951	4386	1706
社会保険京都病院	2585	1183	259	0	219	1534	656
独立行政法人　国立病院機構京都医療センター	5905	2796	615	78	560	3638	1186
特定医療法人　同仁会　耳原総合病院	3832	1168	171	0	711	1923	282
医療法人生長会　ベルランド総合病院	4951	2417	309	58	938	3272	893
医療法人　ペガサス　馬場記念病院	2127	790	32	0	774	1400	354
医療法人生長会　府中病院	3357	1638	311	2	763	2374	609
医療法人愛仁会　高槻病院	5348	2025	447	40	904	3075	622
医療法人　愛仁会　千船病院	3249	1363	109	0	718	1937	436
地方独立行政法人　大阪府立病院機構　大阪府立成人病センター	4391	2037	1567	417	2	3500	1100
大阪警察病院	6385	3262	749	72	726	4328	1573
財団法人　日本生命済生会附属　日生病院	2931	1509	144	21	143	1742	690
医療法人きつこう会　総合病院多根病院	3297	1197	109	0	1059	2082	576
医療法人　美杉会　佐藤病院	1590	682	53	0	288	946	271
淀川キリスト教病院	5366	2852	166	28	847	3565	901
財団法人　住友病院	4076	1918	418	57	321	2466	702
財団法人　田附興風会　北野病院	7651	3399	796	83	406	4326	1678
医療法人財団　阪南医療福祉センター　阪南中央病院	2616	939	87	0	200	1149	243
富田林病院	1618	816	75	0	73	923	316
医療法人　宝生会　ＰＬ病院	3403	1191	137	0	215	1462	421
医療法人徳洲会　八尾徳洲会総合病院	3608	1605	102	0	854	2263	766
医療法人　医真会　医真会八尾総合病院	3124	1381	140	0	656	1946	430
大阪厚生年金病院	5504	3056	554	71	543	3916	1179
大阪府済生会中津病院	5080	2593	536	11	421	3301	859
社会福祉法人恩賜財団大阪府済生会吹田病院	4987	2134	442	52	609	2952	834

※7～12月（6ケ月）データ。
※手術有りは様式1から取得（輸血は除く）。
※化学療法有りは悪性腫瘍の分類に該当し、Fファイルに抗悪性腫瘍剤があった場合有りとする。
※全身麻酔はL007開放点滴式全身麻酔またはL008マスク又は気管内挿管による閉鎖循環式全身麻酔を行った場合有りとする。

手術、化学療法、放射線療法、救急車搬送、全身麻酔の件数

施設名	総数	手術、化学療法、放射線療法、救急車搬送のうち					全身麻酔
		手術有	化学療法有	放射線療法有	救急車搬送有	いずれか有	
箕面市立病院	3247	1394	146	0	392	1810	489
市立堺病院	4825	1968	462	75	953	3097	794
市立池田病院	3594	1530	448	25	317	2131	524
独立行政法人国立病院機構大阪医療センター	6084	3195	861	109	549	4291	1288
医療法人社団　甲友会　西宮協立脳神経外科病院	1404	441	5	0	512	844	321
医療法人社団　清和会　笹生病院	1317	483	22	0	368	765	278
社団法人明石市医師会立　明石医療センター	3212	1691	171	0	475	2121	754
独立行政法人労働者健康福祉機構　関西労災病院	6035	3383	708	181	364	4204	1316
総合病院　姫路聖マリア病院	3313	1428	322	0	323	1899	545
兵庫県立姫路循環器病センター	2530	1049	26	0	650	1477	453
姫路赤十字病院	6385	3144	1074	68	586	4455	1516
赤穂市民病院	3335	1261	484	68	402	1981	490
神戸アドベンチスト病院	834	254	28	0	62	341	187
社会保険神戸中央病院	2928	1278	163	26	174	1562	337
神戸赤十字病院	3241	1527	316	29	461	2104	672
独立行政法人国立病院機構姫路医療センター	4244	1969	721	80	433	2891	1059
奈良社会保険病院	2276	948	120	4	144	1149	238
社会福祉法人恩賜財団済生会中和病院	2244	970	137	0	267	1267	355
橋本市民病院	2142	1119	82	20	239	1327	273
島根県立中央病院	5753	2366	508	84	766	3265	953
特定医療法人　鴻仁会　岡山中央病院	1920	977	106	0	234	1226	349
岡山済生会総合病院	6143	3235	497	66	602	4021	1238
総合病院岡山赤十字病院	5219	2240	392	69	651	2947	1208
県立広島病院	5832	3162	423	115	744	4021	1544
国家公務員共済組合連合会　広島記念病院	2096	1165	259	0	86	1347	484
国家公務員共済組合連合会　呉共済病院	3409	1503	414	38	602	2182	604
独立行政法人国立病院機構呉医療センター	6308	2587	1300	71	854	4231	1178
独立行政法人　国立病院機構　岩国医療センター	4822	2267	313	48	1114	3236	838
徳島県立中央病院	4023	2014	438	69	391	2616	887
徳島赤十字病院	6518	3029	351	48	634	3683	1576
社会医療法人財団大樹会　総合病院　回生病院	2068	935	70	0	375	1257	530
高松赤十字病院	4558	1984	418	52	434	2581	1044
独立行政法人　労働者健康福祉機構　香川労災病院	4055	2101	420	31	640	2750	1047
愛媛労災病院	1656	711	134	15	173	938	304
医療法人近森会　近森病院	3750	1831	96	0	1049	2485	816
高知赤十字病院	3746	1797	252	33	946	2577	1026
医療法人　原三信病院	3554	1673	407	14	182	2087	873
福岡市民病院	1955	993	231	0	384	1379	456
国家公務員共済組合連合会　浜の町病院	4344	1931	865	84	441	3037	1221
福岡県済生会福岡総合病院	4588	2371	290	55	1003	3230	1291
社会医療法人　大成会　福岡記念病院	2271	746	11	26	967	1503	444
公立学校共済組合　九州中央病院	3801	1564	334	38	572	2234	802
公立八女総合病院	2673	1230	242	24	380	1673	502
医療法人天神会　新古賀病院	2969	1436	291	154	566	2134	497
医療法人　社団高邦会　高木病院	2740	868	74	20	548	1335	239
新日鐵八幡記念病院	4514	1641	489	39	570	2444	847
九州厚生年金病院	6308	3275	876	138	770	4493	1597
医療法人財団　池友会　新行橋病院	2019	730	41	0	813	1341	285
医療法人祐愛会　織田病院	1174	426	17	0	152	562	152
佐賀県立病院好生館	4505	2285	561	76	674	3136	1331
独立行政法人国立病院機構嬉野医療センター	4178	1656	466	49	610	2428	1047
医療法人　白十字会　佐世保中央病院	2724	1001	243	35	410	1464	274
独立行政法人国立病院機構長崎医療センター	6115	2595	865	92	960	3964	1138
長崎労災病院	2696	1573	232	0	284	1924	914
長崎市立市民病院	3679	1427	483	95	439	2085	538
社団法人地域医療振興協会　市立大村市民病院	1241	431	13	0	128	533	114
日本赤十字社長崎原爆病院	3158	1532	567	57	273	2194	727
佐世保市立総合病院	5882	2348	1251	132	691	3923	988
独立行政法人国立病院機構熊本医療センター	5826	2397	699	83	1454	4063	1038
熊本赤十字病院	7189	3168	556	111	813	4217	1874
熊本市立熊本市民病院	4810	2424	641	92	607	3367	1248
国家公務員共済組合連合会　熊本中央病院	4125	1967	358	81	287	2471	810
国保水俣市立総合医療センター	2300	901	259	0	158	1226	299
済生会熊本病院	6446	3292	497	96	1653	4708	1595
医療法人敬和会　大分岡病院	1838	706	36	36	304	969	211
国家公務員共済組合連合会　新別府病院	2368	1178	178	0	522	1642	282
健康保険南海病院	1779	743	178	10	203	1016	214
社団法人鹿児島共済会　南風病院	3171	1296	544	0	328	1903	618
財団法人　慈愛会　今村病院分院	1541	544	132	0	90	733	61
今村　病院	1507	629	270	0	28	846	379
社会医療法人　聖医会　サザン･リージョン病院	635	125	25	5	91	227	51

※7～12月（6ケ月）データ。
※手術有りは様式1から取得（輸血は除く）。
※化学療法有りは悪性腫瘍の分類に該当し、Fファイルに抗悪性腫瘍剤があった場合有りとする。
※全身麻酔はL007開放点滴式全身麻酔またはL008マスク又は気管内挿管による閉鎖循環式全身麻酔を行った場合有りとする。

手術、化学療法、放射線療法、救急車搬送、全身麻酔の件数

施設名	総数	手術、化学療法、放射線療法、救急車搬送のうち					全身麻酔
		手術有	化学療法有	放射線療法有	救急車搬送有	いずれか有	
川内市医師会立市民病院	1160	447	156	0	154	681	191
特定医療法人仁愛会　浦添総合病院	4102	2237	121	6	786	2866	1390
医療法人友愛会　豊見城中央病院	5461	2783	103	0	596	3239	1374
医療法人かりゆし会　ハートライフ病院	3047	1137	157	1	443	1607	527
医療法人　北海道循環器病院	1174	456	0	0	189	579	105
市立札幌病院	7409	3600	797	151	587	4688	1447
札幌南三条病院	1102	212	624	0	11	837	200
医療法人　徳洲会　札幌東徳洲会病院	4154	1718	50	0	1232	2509	811
医療法人　母恋　天使病院	2539	1081	178	0	141	1335	526
ＫＫＲ札幌医療センター	5238	1730	397	92	472	2439	969
医療法人恵佑会札幌病院	3089	1801	703	159	50	2448	1030
医療法人五月会　小笠原クリニック札幌病院	793	408	52	0	66	508	299
特定医療法人　北楡会　札幌北楡病院	2133	569	842	33	101	1431	244
医療法人社団　碩心会　心臓血管センター　北海道大野病院	1410	601	7	0	198	759	217
社会福祉法人函館厚生院函館五稜郭病院	5566	2644	727	96	420	3509	1400
社会福祉法人函館厚生院　函館中央病院	5013	2261	360	0	530	2888	1355
医療法人　雄心会　函館新都市病院	760	147	0	0	272	376	55
市立函館病院	5043	1975	803	171	1100	3366	932
医療法人　健康会　くにもと病院	799	441	205	0	3	642	8
総合病院　釧路赤十字病院	4677	1786	432	0	304	2387	803
独立行政法人　労働者健康福祉機構　釧路労災病院	3427	1536	448	90	345	2209	931
医療法人社団北斗　北斗病院	1820	757	61	30	146	943	482
八戸市立市民病院	5570	2223	463	86	1147	3477	1037
十和田市立中央病院	2638	915	167	27	362	1320	451
岩手県立久慈病院	2052	729	131	19	211	982	203
石巻赤十字病院	4828	2366	365	58	771	3203	1110
石巻市立病院	1753	876	126	15	119	1047	342
宮城県立がんセンター	2609	1036	1184	190	39	2089	597
総合南東北病院	1776	573	96	0	336	951	316
大崎市民病院	5454	2738	404	84	878	3575	1217
仙台赤十字病院	3133	1477	79	0	268	1716	797
市立秋田総合病院	3213	1429	281	40	252	1787	656
秋田赤十字病院	4705	2083	398	49	704	2908	919
山形市立病院済生館	5927	2023	450	67	1016	3136	631
山形県立中央病院	6445	2981	844	119	392	4007	1260
財団法人三友堂病院	1929	799	148	0	194	1074	159
鶴岡市立荘内病院	5018	1892	670	52	974	3185	712
医療法人　秀公会　あづま脳神経外科病院	402	65	0	0	128	171	25
寿泉堂綜合病院	2657	1155	140	0	422	1556	523
財団法人太田綜合病院附属太田西ノ内病院	7907	3077	1177	103	891	4638	1435
水戸赤十字病院	4221	2099	502	59	289	2743	872
水戸済生会総合病院	4397	2181	274	21	417	2659	915
株式会社日立製作所　多賀総合病院	206	13	0	0	23	36	0
総合病院土浦協同病院	7464	3516	590	102	996	4580	1300
友愛記念病院	3092	1398	143	47	412	1814	292
龍ケ崎済生会病院	2125	974	71	0	327	1251	473
医療法人　つくばセントラル病院	1190	598	21	0	94	687	131
独立行政法人　国立病院機構　水戸医療センター	4170	1880	544	74	438	2648	943
東京医科大学茨城医療センター	3802	1700	344	47	337	2197	550
茨城西南医療センター病院	2974	1171	174	0	692	1775	391
栃木県厚生農業協同組合連合会　下都賀総合病院	1885	701	94	0	328	1030	246
佐野厚生農業協同組合連合会　佐野厚生総合病院	2965	1149	200	26	368	1582	485
上都賀厚生農業協同組合連合会　上都賀総合病院	1718	683	83	10	164	877	306
国際医療福祉大学病院	2415	1096	143	25	193	1357	532
医療法人社団日高会　日高病院	2154	958	82	83	256	1296	188
黒沢病院	929	250	51	0	109	366	96
公立藤岡総合病院	3560	1193	420	45	583	2013	386
医療法人社団協友会　東大宮総合病院	1597	723	43	0	264	955	378
医療法人　武蔵野総合病院	774	342	31	0	189	505	122
埼玉医科大学総合医療センター	7996	3985	774	151	1114	5266	2074
医療法人社団　誠弘会　池袋病院	344	110	1	0	71	171	33
医療法人財団明理会　春日部中央総合病院	2455	1279	102	0	337	1558	505
越谷市立病院	4375	1900	578	39	383	2708	1199
医療法人社団ジャパンメディカルアライアンス東埼玉総合病院	1516	584	23	0	358	885	255
社会福祉法人恩賜財団済生会支部埼玉県済生会栗橋病院	3331	1419	218	0	472	1850	434
医療法人財団　健和会　みさと健和病院	2375	1074	167	0	302	1459	308
医療法人　三愛会総合病院	938	349	45	0	211	558	97
さいたま赤十字病院	6537	3551	700	48	792	4604	1164
深谷赤十字病院	4202	1770	520	35	781	2774	716
千葉県がんセンター	3197	1547	874	169	78	2383	1101
医療法人社団誠馨会　千葉中央メディカルセンター	2117	985	63	0	348	1288	340

※7～12月（6ケ月）データ。
※手術有りは様式1から取得（輸血は除く）。
※化学療法有りは悪性腫瘍の分類に該当し、Fファイルに抗悪性腫瘍剤があった場合有りとする。
※全身麻酔はL007開放点滴式全身麻酔またはL008マスク又は気管内挿管による閉鎖循環式全身麻酔を行った場合有りとする。

手術、化学療法、放射線療法、救急車搬送、全身麻酔の件数

施設名	総数	手術、化学療法、放射線療法、救急車搬送のうち					全身麻酔
		手術有	化学療法有	放射線療法有	救急車搬送有	いずれか有	
医療法人社団愛友会　津田沼中央総合病院	1388	427	21	0	315	713	280
国保直営総合病院君津中央病院	5846	2729	514	50	975	3777	956
総合病院国保旭中央病院	8577	4727	713	106	1069	5878	1394
東京慈恵会医科大学附属柏病院	5788	3180	623	87	635	4084	1367
医療法人財団明理会　新松戸中央総合病院	2177	853	310	0	354	1428	355
医療法人　財団明理会　行徳総合病院	969	322	79	0	163	523	197
東京歯科大学市川総合病院	5393	2354	423	39	610	3170	1036
社会保険船橋中央病院	3002	1381	353	26	437	2005	444
医療法人沖縄徳洲会千葉徳洲会病院	2314	672	165	0	681	1317	314
日本赤十字社　成田赤十字病院	5601	2341	590	56	1061	3599	1107
虎の門病院	8200	3703	1357	161	461	5122	1819
東京都済生会中央病院	5329	2231	572	43	608	3147	1259
国際医療福祉大学三田病院	3062	1542	627	67	82	2144	1139
東京厚生年金病院	3801	1559	459	21	436	2289	637
財団法人東京都保健医療公社大久保病院	2269	1186	196	19	240	1542	540
財団法人ライフ・エクステンション研究所　付属　永寿総合病院	2785	969	375	0	443	1648	441
社会福祉法人賛育会　賛育会病院	1707	795	85	0	114	956	296
医療法人社団　順江会　江東病院	2307	924	130	0	214	1166	398
医療法人社団藤﨑病院	929	389	74	0	302	631	234
東京労災病院	3508	1526	271	21	529	2142	625
日本赤十字社東京都支部　大森赤十字病院	2878	1133	233	0	509	1694	454
社会保険蒲田総合病院	1479	411	220	0	206	764	110
医療法人社団　七仁会　田園調布中央病院	867	312	72	0	195	537	121
財団法人日産厚生会　玉川病院	2311	1154	94	0	425	1533	847
伊藤病院	1213	938	8	225	1	1170	923
立正佼成会附属佼成病院	1991	841	129	4	274	1157	299
社会福祉法人慈生会慈生会病院	169	117	0	0	1	118	40
財団法人自警会東京警察病院	4650	2336	312	45	681	3128	1411
医療法人財団アドベンチスト会　東京衛生病院	2099	639	73	0	139	826	314
東京都立大塚病院	3848	1526	311	28	558	2149	610
医療法人財団明理会大和病院	1204	836	59	0	47	906	166
順天堂大学医学部附属練馬病院	5340	2549	560	57	655	3527	1393
東京慈恵会医科大学附属青戸病院	4628	2191	527	32	417	2896	834
医療法人社団　明芳会　新葛飾病院	976	437	49	0	201	626	295
医療法人社団直和会平成立石病院	1644	558	16	0	801	1213	305
東海大学八王子病院	4823	2278	303	0	695	3004	924
国家公務員共済組合連合会　立川病院	3146	1536	406	61	189	2016	863
医療法人社団健生会立川相互病院	3058	1042	228	0	504	1669	273
医療法人社団正志会　南町田病院	1477	375	14	0	692	955	184
東京慈恵会医科大学附属第三病院	5141	2439	625	71	167	3074	794
独立行政法人国立病院機構東京医療センター	7449	3435	686	216	1173	4996	1267
聖隷横浜病院	2573	938	108	0	496	1437	419
独立行政法人　労働者健康福祉機構　横浜労災病院	7885	3518	523	414	1202	5181	1762
医療法人柏堤会(財団)　戸塚共立第2病院	986	514	33	0	194	652	254
医療法人　横浜博萌会　西横浜国際総合病院	1322	497	44	0	174	683	299
医療法人財団　明理会　東戸塚記念病院	1622	736	26	0	331	977	415
葉山ハートセンター	989	454	0	0	54	483	265
横須賀市立市民病院	3227	1163	282	37	487	1772	373
横須賀市立うわまち病院	3358	951	126	0	916	1789	600
平塚市民病院	4109	1906	262	30	475	2447	816
藤沢市民病院	6186	2699	576	63	1196	4016	1042
小田原市立病院	4567	2077	314	29	890	2942	1032
医療法人尽誠会　山近記念総合病院	1449	609	172	0	191	879	285
医療法人社団相和会　渕野辺総合病院	1272	761	25	0	119	868	371
医療法人社団三思会東名厚木病院	2019	837	199	0	492	1356	376
恩賜財団済生会横浜市南部病院	5976	2569	343	27	873	3484	1212
医療法人社団　明芳会　　横浜旭中央総合病院	2646	1231	67	0	530	1651	672
医療法人社団恵生会　上白根病院	1155	356	28	0	273	598	235
医療法人社団三喜会　横浜新緑総合病院	1670	700	67	0	396	1045	299
国家公務員共済組合連合会　横浜栄共済病院	3863	1777	188	0	660	2358	816
医療法人社団明芳会　横浜新都市脳神経外科病院	634	218	2	0	246	414	113
国家公務員共済組合連合会　虎の門病院分院	2271	702	325	4	42	898	171
横浜市立市民病院	7107	2861	659	49	979	4199	1486
神奈川県立がんセンター	3635	1464	1670	191	42	2990	967
長岡赤十字病院	6303	2480	1003	180	435	3768	1174
新潟県厚生農業協同組合連合会　長岡中央綜合病院	6099	2704	895	76	490	3821	1503
富山市立富山市民病院	4037	1614	263	15	643	2273	725
富山赤十字病院	4725	1947	150	18	715	2573	790
富山県厚生農業協同組合連合会高岡病院	5253	2349	540	85	431	3128	937
富山県済生会高岡病院	2398	866	44	10	317	1138	432
社団法人石川勤労者医療協会　城北病院	924	231	41	0	163	397	115

※7～12月(6ケ月)データ。
※手術有りは様式1から取得(輸血は除く)。
※化学療法有りは悪性腫瘍の分類に該当し、Fファイルに抗悪性腫瘍剤があった場合有りとする。
※全身麻酔はL007開放点滴式全身麻酔またはL008マスク又は気管内挿管による閉鎖循環式全身麻酔を行った場合有りとする。

手術、化学療法、放射線療法、救急車搬送、全身麻酔の件数

施設名	総数	手術、化学療法、放射線療法、救急車搬送のうち					全身麻酔
		手術有	化学療法有	放射線療法有	救急車搬送有	いずれか有	
伊藤病院	211	106	0	0	6	112	0
公立能登総合病院	2437	851	106	29	344	1157	393
医療法人社団勝木会　やわたメディカルセンター	1402	720	24	0	99	811	275
山中温泉医療センター	622	99	46	0	97	228	51
公立羽咋病院	1037	379	23	0	139	499	137
公立松任石川中央病院	2607	1097	178	0	362	1465	460
医療法人　社団　和楽仁　芳珠記念病院	1415	645	50	0	116	769	206
福井総合病院	1768	788	35	0	207	975	327
福井社会保険病院	1539	435	57	0	213	623	125
甲府共立病院	2488	958	182	0	301	1297	213
社会保険　鰍沢病院	639	254	31	0	6	281	65
山梨赤十字病院	1900	672	63	0	282	930	199
長野県厚生農業協同組合連合会　長野松代総合病院	2981	876	494	0	324	1593	341
長野県厚生農業協同組合連合会篠ノ井総合病院	4239	1705	185	0	561	2247	709
長野県厚生農業協同組合連合会　小諸厚生総合病院	1904	707	114	0	358	1048	205
長野県厚生農業協同組合連合会北信総合病院	2580	1211	109	28	304	1532	361
佐久市立国保浅間総合病院	2074	742	82	0	239	985	367
長野県厚生農業協同組合連合会下伊那厚生病院	500	219	0	0	23	239	3
長野県厚生農業協同組合連合会　安曇総合病院	1644	593	97	0	130	753	258
岐阜市民病院	5434	2357	508	107	601	3159	846
羽島市民病院	1976	712	148	0	261	982	240
公立学校共済組合東海中央病院	1850	929	135	0	265	1170	302
岐阜県厚生農業協同組合連合会　岐北厚生病院	1125	371	78	8	176	571	137
社会医療法人厚生会　木沢記念病院	3836	1445	311	188	564	2241	492
岐阜県厚生農業協同組合連合会東濃厚生病院	1882	832	53	0	207	1003	180
大垣市民病院	9012	4123	741	107	1008	5391	1651
岐阜県厚生農業協同組合連合会　久美愛厚生病院	2190	816	196	0	230	1175	215
国際医療福祉大学熱海病院	2017	878	153	0	212	1152	456
財団法人芙蓉協会　聖隷沼津病院	2253	858	131	0	252	1145	346
沼津市立病院	3832	1997	252	25	698	2634	1127
社会保険　桜ヶ丘総合病院	1205	418	7	0	259	622	114
静岡県立総合病院	6932	3369	798	164	612	4441	1455
静岡済生会総合病院	4936	2401	189	17	723	3033	787
医療法人社団平成会　藤枝平成記念病院	1404	560	56	330	29	955	310
市立島田市民病院	4775	1619	472	62	737	2584	380
独立行政法人国立病院機構静岡医療センター	2853	1184	203	48	610	1771	573
愛知県がんセンター中央病院	4534	1969	1871	389	38	3679	1081
社会福祉法人　聖霊会　聖霊病院	1675	649	31	0	385	964	171
名古屋第二赤十字病院	9712	4443	622	127	1485	5959	1673
名古屋掖済会病院	5717	2060	432	41	1202	3287	793
総合病院　南生協病院	2444	808	86	0	350	1156	195
成田記念病院	2527	1417	113	18	228	1647	381
大雄会第一病院	1229	749	64	1	5	798	159
医療法人　杏嶺会　一宮西病院	1728	727	72	0	413	1081	281
小牧市民病院	6926	2958	855	262	867	4405	1294
独立行政法人　労働者健康福祉機構　旭労災病院	2343	863	111	0	435	1274	306
地方独立行政法人　桑名市民病院　桑名市民病院分院	509	172	0	0	61	217	0
市立四日市病院	5869	2858	543	70	911	3926	1079
松阪市民病院	2119	913	229	47	445	1409	201
社会福祉法人　恩賜財団　済生会松阪総合病院	3286	1526	359	23	719	2294	557
山田赤十字病院	6987	3481	753	50	1076	4901	1273
三重県立志摩病院	1117	434	55	0	182	594	99
社会保険滋賀病院	1680	817	95	0	199	1020	188
市立長浜病院	3589	1659	274	48	349	2147	728
社会福祉法人　恩賜財団　済生会滋賀県病院	3657	1785	243	12	555	2352	661
医療法人社団洛和会　洛和会丸太町病院	982	419	27	0	284	643	162
社団法人京都保健会　京都民医連中央病院	2233	908	125	0	293	1211	335
医療法人社団　恵心会　京都武田病院	348	100	1	0	14	113	82
東山武田病院	677	262	72	11	1	320	84
医療法人医仁会武田総合病院	4209	1891	381	0	644	2626	1047
宇治武田病院	1038	621	32	5	110	731	233
社団法人愛生会山科病院	1712	798	192	1	176	1077	188
公立南丹病院	3211	1428	160	0	485	1875	457
国家公務員共済組合連合会　舞鶴共済病院	3423	1518	291	14	236	1899	465
社会福祉法人　恩賜財団　済生会京都府病院	2486	1006	230	30	319	1440	420
独立行政法人労働者健康福祉機構　大阪労災病院	8250	4975	341	50	438	5512	1734
医療法人　いずみ会　阪堺病院	311	230	0	0	32	253	103
関西電力病院	3632	1569	331	71	355	2107	552
医療法人協仁会　小松病院	1139	457	30	0	58	516	187
高槻赤十字病院	3308	1372	398	0	311	1950	483
医療法人　祐生会　みどりヶ丘病院	1438	443	56	0	561	932	172

※7～12月（6ケ月）データ。
※手術有りは様式1から取得（輸血は除く）。
※化学療法有りは悪性腫瘍の分類に該当し、Fファイルに抗悪性腫瘍剤があった場合有りとする。
※全身麻酔はL007開放点滴式全身麻酔またはL008マスク又は気管内挿管による閉鎖循環式全身麻酔を行った場合有りとする。

手術、化学療法、放射線療法、救急車搬送、全身麻酔の件数

施設名	総数	手術、化学療法、放射線療法、救急車搬送のうち					全身麻酔
		手術有	化学療法有	放射線療法有	救急車搬送有	いずれか有	
医療法人　仙養会　北摂総合病院	2645	1025	250	0	398	1534	445
医療法人大植会　葛城病院	1013	554	55	0	247	767	407
医療法人徳洲会　岸和田徳洲会病院	3902	2287	127	24	821	2783	1058
市立吹田市民病院	3705	1505	273	26	410	2065	535
大阪赤十字病院	9478	4807	1438	129	1030	6525	1495
ＮＴＴ西日本大阪病院	2982	1310	470	65	183	1882	385
医療法人　寿楽会　大野記念病院	1704	670	179	0	230	971	201
医療法人錦秀会　阪和記念病院	444	143	0	0	109	226	36
医療法人錦秀会阪和住吉総合病院	1441	602	86	0	111	758	240
医療法人育和会　育和会記念病院	1305	453	62	0	232	681	177
社会福祉法人恩賜財団　大阪府済生会泉尾病院	1761	814	106	1	145	990	116
関西医科大学附属滝井病院	4919	2740	475	72	419	3292	1092
医療法人永広会　島田病院	420	390	0	0	8	394	385
財団法人　大阪脳神経外科病院	887	285	0	0	356	548	192
社会医療法人　協和会　加納総合病院	964	369	54	0	413	715	92
松原徳洲会病院	1261	705	25	0	408	950	292
医療法人竹村医学研究会　小阪産病院	1267	913	0	0	3	915	77
医療法人景岳会　南大阪病院	2385	996	111	26	427	1445	341
国家公務員共済組合連合会　枚方公済病院	1844	661	154	0	344	1078	130
社会福祉法人恩賜財団済生会大阪府済生会野江病院	4019	2079	306	0	581	2649	807
市立泉佐野病院	3449	1711	370	55	341	2287	1026
市立豊中病院	7239	3189	728	62	931	4503	1159
東大阪市立総合病院	5527	2765	418	84	380	3334	950
八尾市立病院	4152	1752	334	27	133	2098	824
六甲アイランド病院	2098	752	38	0	316	1021	415
医療法人社団慈恵会　新須磨病院	1694	923	35	142	203	1248	669
医療法人高明会　西宮渡辺病院	401	102	3	0	155	238	62
宝塚市立病院	2999	1529	242	0	304	1910	568
兵庫県立淡路病院	3616	1740	237	42	466	2221	613
市立小野市民病院	1878	523	39	0	217	731	139
医療法人社団吉徳会あさぎり病院	1440	1035	4	0	28	1063	75
大西脳神経外科病院	849	255	2	0	271	449	177
神鋼加古川病院	2481	1008	55	0	442	1324	249
兵庫県立尼崎病院	4989	2469	434	90	627	3236	849
医療法人協和会　協立病院	2029	671	45	0	569	1171	123
医療法人晋真会　ベリタス病院	1367	609	16	0	334	856	431
公立学校共済組合近畿中央病院	3354	1734	260	57	156	2069	580
公立豊岡病院組合立豊岡病院	4071	1803	350	67	622	2501	754
済生会　兵庫県病院	2335	888	172	0	221	1184	273
独立行政法人　労働者健康福祉機構　神戸労災病院	2589	1256	176	0	204	1503	506
医療法人新生会　総合病院高の原中央病院	1414	677	100	0	122	856	418
社会福祉法人恩賜財団済生会奈良病院	1581	668	69	0	66	765	138
近畿大学医学部奈良病院	3805	2192	403	57	244	2646	1303
国保中央病院	1464	373	63	0	165	543	146
医療法人平成記念病院	1066	318	100	0	80	478	121
公立那賀病院	2622	1125	479	47	318	1728	453
国保日高総合病院	1619	741	95	0	248	992	267
鳥取県立中央病院	3929	1668	456	54	432	2337	761
鳥取市立病院	3014	1692	257	30	368	2113	620
松江赤十字病院	5017	2172	567	51	572	2989	915
独立行政法人国立病院機構　浜田医療センター	2448	921	191	28	299	1309	259
総合病院岡山協立病院	1667	663	71	0	187	839	164
総合病院　水島協同病院	1660	400	74	0	278	691	78
財団法人津山慈風会　津山中央病院	4714	2332	335	52	506	2866	821
医療法人社団清和会　笠岡第一病院	1222	515	43	0	140	662	136
独立行政法人　労働者健康福祉機構　岡山労災病院	2948	1391	306	45	390	1892	648
中国電力株式会社　中電病院	2308	1338	140	8	54	1475	527
広島市立広島市民病院	8952	4657	971	120	890	5948	2412
医療法人　あかね会　土谷総合病院	3032	1734	26	0	331	1959	465
広島赤十字･原爆病院	5319	2143	762	106	218	2930	796
翠清会梶川病院	559	78	0	0	180	236	39
医療法人社団おると会浜脇整形外科病院	411	295	0	0	95	330	286
広島市立安佐市民病院	5486	2914	553	84	717	3869	1592
医療法人社団　一陽会　原田病院	1070	132	4	0	171	300	0
独立行政法人労働者健康福祉機構中国労災病院	4123	1965	403	54	529	2588	982
医療法人社団仁慈会　安田病院	680	149	18	0	89	232	29
総合病院　三原赤十字病院	1766	504	205	0	121	792	136
広島県厚生農業協同組合連合会　尾道総合病院	4620	2297	547	85	259	2906	851
尾道市立市民病院	2842	1318	200	27	471	1790	542
福山市民病院	4221	2306	471	67	451	2873	1110
社会保険下関厚生病院	2282	983	200	0	356	1362	390

※7～12月（6ケ月）データ。
※手術有りは様式1から取得（輸血は除く）。
※化学療法有りは悪性腫瘍の分類に該当し、Fファイルに抗悪性腫瘍剤があった場合有りとする。
※全身麻酔はL007開放点滴式全身麻酔またはL008マスク又は気管内挿管による閉鎖循環式全身麻酔を行った場合有りとする。

手術、化学療法、放射線療法、救急車搬送、全身麻酔の件数

施設名	総数	手術、化学療法、放射線療法、救急車搬送のうち					全身麻酔
		手術有	化学療法有	放射線療法有	救急車搬送有	いずれか有	
綜合病院山口赤十字病院	3965	1512	313	38	521	2143	554
岩国市医療センター医師会病院	1184	450	112	0	142	643	272
独立行政法人　労働者健康福祉機構　山口労災病院	2774	1260	131	0	352	1579	752
徳島市民病院	3333	1351	548	20	334	2064	894
総合病院坂出市立病院	1555	418	141	0	250	722	108
国家公務員共済組合連合会　高松病院	1933	584	69	0	311	870	94
独立行政法人　国立病院機構　香川小児病院	2209	555	9	0	156	700	468
独立行政法人国立病院機構善通寺病院	1723	955	81	17	213	1117	278
社会福祉法人　恩賜財団　済生会松山病院	1487	631	138	0	226	885	136
松山赤十字病院	6757	3363	714	74	679	4314	1227
JA高知病院	1305	511	63	0	77	607	174
福岡和白病院	3959	1674	195	189	1017	2673	942
千鳥橋病院	2390	652	74	0	485	1107	236
宗像医師会病院	1222	359	108	0	82	513	134
西福岡病院	390	23	1	0	47	69	6
福岡市立こども病院･感染症センター	2578	1027	0	0	95	1109	966
医療法人白十字会　白十字病院	2100	925	79	1	413	1312	419
福岡赤十字病院	5216	2429	256	27	931	3180	1283
医療法人徳洲会　福岡徳洲会病院	5401	2273	235	0	1188	3199	1165
福岡県済生会二日市病院	2499	812	165	0	605	1377	256
福岡大学筑紫病院	3816	1775	287	0	322	2223	1056
医療法人　天神会　古賀病院21	1462	402	183	89	112	708	139
筑後市立病院	1614	666	128	0	217	911	339
医療法人社団シマダ　嶋田病院	968	318	29	0	207	505	122
医療法人聖峰会　田主丸中央病院	774	164	6	0	110	265	48
大牟田市立総合病院	3493	1453	494	51	433	2149	649
医療法人親仁会　米の山病院	826	210	34	0	181	390	41
社会保険田川病院	2503	1199	135	14	374	1556	333
福岡新水巻病院	2692	990	184	0	1030	1844	422
医療法人共愛会　戸畑共立病院	2271	914	207	210	374	1413	294
特定･特別医療法人　陽明会　小波瀬病院	926	381	74	0	167	573	86
医療法人財団　池友会　新小文字病院	3372	1342	31	0	1214	2233	810
健和会大手町病院	2597	740	70	0	941	1499	378
北九州総合病院	3486	1246	141	44	855	2012	888
やよいがおか鹿毛病院	631	160	12	0	148	293	80
白石共立病院	776	401	69	0	71	489	203
社会福祉法人　恩賜財団　済生会唐津病院	1278	498	191	0	124	757	191
長崎記念病院	1161	220	24	0	203	402	75
医療法人　伴師会　愛野記念病院	784	324	9	0	131	417	74
医療法人栄和会泉川病院	795	146	51	0	138	307	17
独立行政法人国立病院機構長崎川棚医療センター	1528	371	141	0	161	628	127
国家公務員共済組合連合会　佐世保共済病院	2410	1268	252	0	258	1641	480
長崎県島原病院	1784	746	317	57	105	1118	239
社会福祉法人恩賜財団済生会支部長崎県済生会病院	2198	796	49	0	397	1123	389
医療法人社団寿量会熊本機能病院	1475	1007	0	0	116	1078	919
高野病院	1883	1332	188	0	8	1490	107
熊本整形外科病院	1653	1327	0	0	155	1385	727
医療法人社団　熊本丸田会　熊本リハビリテーション病院	474	239	0	0	22	255	200
独立行政法人　労働者健康福祉機構　熊本労災病院	4318	2008	319	33	778	2739	1187
公立玉名中央病院	1683	365	64	0	327	674	184
医療法人財団　天心堂　へつぎ病院	831	249	34	0	122	379	79
川嶌整形外科病院	674	326	0	0	90	376	27
中津市立中津市民病院	2515	740	359	36	345	1285	351
大分赤十字病院	3035	1408	282	49	206	1787	535
大分県立病院	5261	2284	1014	110	625	3605	1170
(財)潤和リハビリテーション振興財団潤和会記念病院	1193	510	174	35	158	781	322
医療法人　同心会　古賀総合病院	2398	1214	254	40	114	1493	602
県立延岡病院	3066	1366	346	51	277	1813	533
今給黎総合病院	3365	1597	432	152	301	2259	761
社会医療法人緑泉会整形外科米盛病院	574	420	0	0	24	435	391
相良　病院	721	429	477	23	4	694	365
小倉記念病院	1194	629	115	0	112	780	211
池田　病院	282	59	28	0	24	108	4
出水郡医師会立　阿久根市民病院	1752	751	118	0	213	995	308
出水総合医療センター	1283	384	54	11	194	602	184
独立行政法人国立病院機構鹿児島医療センター	3261	1248	512	82	180	1860	653
医療法人おもと会　大浜第一病院	1095	406	32	0	160	569	134
地方独立行政法人　那覇市立病院	5207	1788	215	42	770	2560	703
医療法人沖縄徳洲会　中部徳洲会病院	4561	1241	27	0	1147	2157	510
社団法人　北部地区医師会病院	2017	760	64	0	335	1063	269
沖縄医療生活協同組合　沖縄協同病院	3139	1005	68	0	742	1603	478

※7～12月(6ケ月)データ。
※手術有りは様式1から取得(輸血は除く)。
※化学療法有りは悪性腫瘍の分類に該当し、Fファイルに抗悪性腫瘍剤があった場合有りとする。
※全身麻酔はL007開放点滴式全身麻酔またはL008マスク又は気管内挿管による閉鎖循環式全身麻酔を行った場合有りとする。

手術、化学療法、放射線療法、救急車搬送、全身麻酔の件数

施設名	総数	手術、化学療法、放射線療法、救急車搬送のうち					全身麻酔
		手術有	化学療法有	放射線療法有	救急車搬送有	いずれか有	
医療法人　沖縄徳洲会　南部徳洲会病院	2612	828	35	0	568	1260	326
沖縄県立中部病院	6395	2232	256	36	1423	3535	1056
総合病院沖縄赤十字病院	2395	881	144	16	429	1295	291
沖縄県立北部病院	2704	853	44	0	300	1087	407
沖縄県立　南部医療センター･こども医療センター	3969	1757	166	49	674	2339	960
ＫＫＲ札幌医療センター　斗南病院	2524	1471	394	0	107	1833	860
ＪＡ北海道厚生連　札幌厚生病院	4746	2347	631	97	180	2902	979
医療法人社団　北腎会　坂泌尿器科病院	599	395	26	0	9	410	60
北光記念病院	1063	354	0	13	112	444	30
医療法人社団　愛心館　愛心メモリアル病院	697	285	0	0	70	329	91
医療法人　柏葉脳神経外科病院	651	135	3	0	222	331	76
医療法人　徳洲会　札幌徳洲会病院	2460	995	78	2	704	1496	745
特別医療法人　恵和会　西岡病院	296	50	1	0	20	71	0
医療法人社団　エス･エス･ジェイ　札幌整形循環器病院	690	477	1	0	11	482	203
特定医療法人　康和会　札幌しらかば台病院	331	45	5	0	53	97	5
医療法人社団明生会　琴似ロイヤル病院	171	47	0	0	2	49	0
新札幌恵愛会病院	795	210	68	131	65	401	127
医療法人　渓和会　江別病院	1317	435	143	0	248	728	173
市立千歳市民病院	1959	803	69	0	148	951	427
医療法人社団　我汝会　えにわ病院	1020	972	0	0	18	978	954
函館市医師会病院	1312	495	140	6	89	672	189
社会福祉法人　北海道社会事業協会　小樽病院	2254	929	272	0	202	1278	348
ＪＡ北海道厚生連　倶知安厚生病院	1348	502	55	0	165	670	169
ＪＡ北海道厚生連　旭川厚生病院	5413	2411	513	130	224	2951	1220
名寄市立総合病院	2977	1215	112	0	217	1447	477
医療法人社団　平成醫塾　苫小牧東病院	205	9	0	0	13	22	0
王子総合病院	4122	2140	479	70	403	2796	880
苫小牧市立病院	3770	1446	268	51	455	1975	499
市立釧路総合病院	4693	2072	487	90	446	2793	828
ＪＡ北海道厚生連　帯広厚生病院	5729	2924	599	89	466	3671	1457
社会福祉法人　北海道社会事業協会　帯広病院	3140	1273	280	0	236	1672	517
ＪＡ北海道厚生連　網走厚生病院	2874	1019	264	0	128	1320	422
特別医療法人　明生会　網走脳神経外科･リハビリテーション病院	442	76	0	0	89	154	45
ＪＡ北海道厚生連　遠軽厚生病院	2357	1020	196	0	245	1302	422
独立行政法人労働者健康福祉機構　北海道中央労災病院	1716	657	179	0	222	966	326
留萌市立病院	1925	699	110	0	188	924	232
砂川市立病院	3436	1529	443	44	217	2038	860
滝川市立病院	1854	690	97	0	190	899	437
独立行政法人国立病院機構　道北病院	1679	252	337	144	87	701	109
社団法人慈恵会　青森慈恵会病院	125	21	0	0	2	22	10
青森労災病院	2170	896	228	32	137	1146	297
八戸赤十字病院	3581	1652	344	41	289	2131	1001
医療法人　平成会　八戸平和病院	1103	626	101	0	41	728	257
岩手県立大船渡病院	2934	1263	160	31	354	1628	445
岩手県立磐井病院	3353	1316	205	26	340	1707	546
岩手県立二戸病院	2092	944	126	14	270	1232	304
岩手県立胆沢病院	2999	1410	320	15	378	1924	541
公立刈田綜合病院	1698	592	59	0	288	879	197
財団法人厚生会仙台厚生病院	7246	2631	391	55	643	3455	798
財団法人仙台市医療センター仙台オープン病院	3817	1984	293	0	330	2394	581
中嶋病院	769	244	4	0	205	414	141
財団法人宮城県成人病予防協会附属　仙台循環器病センター	943	404	0	0	145	516	89
医療法人徳洲会仙台徳洲会病院	2084	667	50	0	589	1185	292
医療法人松田会松田病院	349	156	0	0	15	171	125
社会医療法人明和会　中通総合病院	3211	1425	322	41	321	1921	638
秋田組合総合病院	3875	1476	382	34	352	2065	758
市立横手病院	1953	852	232	0	146	1145	324
平鹿総合病院	4692	1953	307	63	696	2725	731
由利組合総合病院	4014	1362	235	42	506	1972	585
仙北組合総合病院	3656	999	505	25	536	1900	595
公立学校共済組合　東北中央病院	1973	857	74	0	91	978	395
米沢市立病院	2968	1082	161	0	350	1480	428
日本海総合病院	5540	2224	827	76	673	3501	946
山形県立河北病院	2114	936	171	0	201	1208	249
公立置賜総合病院	4245	1797	361	71	429	2329	554
財団法人大原綜合病院	2901	1470	224	0	250	1811	569
綜合病院福島赤十字病院	2837	1183	206	0	471	1702	615
財団法人脳神経疾患研究所附属　南東北福島病院	680	220	73	0	149	401	84
済生会福島総合病院	1930	586	273	0	189	981	195
福島県立会津総合病院	801	241	152	0	53	402	113
財団法人星総合病院	3816	1835	216	0	575	2334	881

※7～12月（6ケ月）データ。
※手術有りは様式1から取得（輸血は除く）。
※化学療法有りは悪性腫瘍の分類に該当し、Fファイルに抗悪性腫瘍剤があった場合有りとする。
※全身麻酔はL007開放点滴式全身麻酔またはL008マスク又は気管内挿管による閉鎖循環式全身麻酔を行った場合有りとする。

手術、化学療法、放射線療法、救急車搬送、全身麻酔の件数

施設名	総数	手術、化学療法、放射線療法、救急車搬送のうち					全身麻酔
		手術有	化学療法有	放射線療法有	救急車搬送有	いずれか有	
独立行政法人労働者健康福祉機構福島労災病院	2612	1298	362	0	224	1724	429
福島県厚生農業協同組合連合会白河厚生総合病院	3957	1577	327	41	404	2129	497
公立岩瀬病院	2325	521	188	0	185	824	234
北福島医療センター	1457	487	243	5	126	805	200
医療法人　聖麗会　聖麗メモリアル病院	726	240	8	14	268	460	165
医療法人茨城愛心会古河病院	556	101	3	0	221	299	43
社団法人地域医療振興協会　石岡第一病院	1096	227	2	0	124	325	90
北茨城市立総合病院	1235	433	8	0	173	585	67
茨城県立中央病院	4169	1704	619	173	495	2651	730
牛久愛和総合病院	1959	620	144	0	439	1114	194
財団法人筑波麗仁会　筑波学園病院	2925	1154	292	0	262	1594	729
医療法人社団　光仁会　総合守谷第一病院	1414	543	22	0	224	720	225
守谷慶友病院	994	451	20	0	124	572	107
医療法人　博仁会　志村大宮病院	205	11	3	0	23	35	0
常陸大宮済生会病院	1284	356	93	0	256	639	130
独立行政法人　労働者健康福祉機構　鹿島労災病院	1933	828	135	35	267	1146	260
なめがた地域総合病院	1267	503	45	0	248	720	139
村立東海病院	251	87	2	0	25	105	25
社会医療法人恵生会　黒須病院	806	218	9	0	114	323	40
日本赤十字社栃木県支部大田原赤十字病院	3458	1424	299	18	520	2018	595
栃木県立がんセンター	2137	931	797	175	21	1657	550
群馬県済生会前橋病院	2704	1144	456	0	188	1658	425
財団法人　老年病研究所附属病院	832	295	1	0	310	524	122
北関東循環器病院	888	389	0	0	67	443	19
西吾妻福祉病院	566	126	15	0	151	272	31
桐生厚生総合病院	4037	1593	469	36	522	2361	555
独立行政法人国立病院機構高崎病院	3335	1102	658	42	557	2064	451
川口工業総合病院	1716	931	24	0	302	1195	345
医療法人社団　協友会　東川口病院	670	144	3	0	186	301	90
川口市立医療センター	4793	2113	302	87	719	2819	1128
医療法人　豊仁会　三井病院	831	324	26	0	296	581	207
医療法人社団　尚篤会　赤心堂病院	2212	1183	178	0	158	1459	838
医療法人社団　哺育会　白岡中央総合病院	933	321	28	0	186	500	195
秀和綜合病院	2482	1280	103	0	343	1584	554
春日部市立病院	2211	903	147	51	516	1425	404
越谷誠和病院	656	189	14	0	210	377	124
医療法人社団　協友会　八潮中央総合病院	983	476	48	0	119	602	201
医療法人社団　愛友会　三郷中央総合病院	1137	454	27	0	262	652	209
医療法人　一心会　伊奈病院	799	294	12	0	189	466	214
医療法人社団　朝霞台中央総合病院	2738	1144	288	0	563	1835	595
医療法人　社団　明芳会　イムス三芳総合病院	803	338	31	0	157	492	73
医療法人至仁会　圏央所沢病院	717	242	0	0	295	461	163
医療法人財団　明理会　イムス富士見総合病院	703	265	26	0	144	401	178
埼玉慈恵病院	742	229	10	0	132	346	108
埼玉県厚生農業協同組合連合会　熊谷総合病院	1985	953	102	0	279	1227	416
埼玉県立循環器･呼吸器病センター	3103	996	476	69	50	1540	292
医療法人　埼玉成恵会病院	1240	731	0	0	160	835	319
埼玉医療生活協同組合　羽生総合病院	1656	566	35	0	440	943	370
医療法人社団　新座志木中央総合病院	2111	912	148	4	399	1308	473
北里大学北里研究所メディカルセンター病院	3300	1324	535	38	338	2097	706
医療法人一心会　蓮田一心会病院	314	168	1	0	23	182	136
埼玉県厚生農業協同組合連合会　幸手総合病院	791	327	32	0	86	428	109
医療法人　関越病院	1356	478	51	0	334	770	95
埼玉医科大学国際医療センター	6025	3016	860	401	1008	4605	2101
医療法人社団　協友会　吉川中央総合病院	637	326	22	0	102	402	201
さいたま市立病院	5343	2280	425	42	1011	3359	1221
独立行政法人国立病院機構西埼玉中央病院	2525	1098	277	0	251	1477	390
医療法人社団翠明会　山王病院	1666	670	67	27	96	814	115
医療法人社団健脳会　千葉脳神経外科病院	819	153	1	0	446	527	76
千葉市　千葉市立青葉病院	3128	1437	312	0	518	2132	718
医療法人社団保健会　谷津保健病院	1889	812	86	0	284	1080	306
社会福祉法人恩賜財団　済生会　支部千葉県済生会　千葉県済生会　習志野病院	3558	1461	292	18	604	2183	488
学校法人帝京大学　帝京大学ちば総合医療センター	3999	1825	202	23	680	2415	754
医療法人社団協友会　柏厚生総合病院	1621	467	39	0	238	693	304
医療法人社団愛友会　千葉愛友会記念病院	1213	449	51	0	259	668	183
医療法人財団東京勤労者医療会　東葛病院	2102	749	139	0	275	1085	156
国保松戸市立病院	5283	1907	521	32	679	2907	1087
医療法人社団　誠馨会　新東京病院	4026	2276	273	0	235	2613	758
医療法人社団協友会　船橋総合病院	961	372	34	0	222	583	140
医療法人社団　誠馨会　セコメディック病院	1874	770	217	0	352	1237	448
医療法人社団　紺整会　船橋整形外科病院	1410	1326	0	0	0	1326	1326

※7～12月（6ケ月）データ。
※手術有りは様式1から取得（輸血は除く）。
※化学療法有りは悪性腫瘍の分類に該当し、Fファイルに抗悪性腫瘍剤があった場合有りとする。
※全身麻酔はL007開放点滴式全身麻酔またはL008マスク又は気管内挿管による閉鎖循環式全身麻酔を行った場合有りとする。

手術、化学療法、放射線療法、救急車搬送、全身麻酔の件数

施設名	総数	手術、化学療法、放射線療法、救急車搬送のうち					全身麻酔
		手術有	化学療法有	放射線療法有	救急車搬送有	いずれか有	
社会福祉法人　聖隷福祉事業団　聖隷佐倉市民病院	1877	735	67	0	148	884	290
千葉県立佐原病院	1393	473	186	13	269	834	148
社会福祉法人　三井記念病院	5953	3163	828	40	408	4241	1305
社団法人　東京都教職員互助会　三楽病院	2728	1231	516	0	86	1782	559
せんぼ東京高輪病院	2017	884	117	0	405	1295	269
北里大学北里研究所病院	2934	1302	404	40	264	1874	737
社会福祉法人　聖母会　聖母病院	1238	528	20	0	93	624	131
株式会社　日立製作所　小平記念　東京日立病院	901	328	238	0	49	598	208
東京都立駒込病院	6598	2750	1895	393	302	4749	1367
医療法人社団　哺育会　浅草病院	631	144	50	0	189	345	103
同愛記念病院	3295	1603	208	37	285	2003	698
東京都立墨東病院	6557	2575	852	46	1283	4152	981
医療法人社団　青藍会　鈴木病院	409	59	0	0	179	229	7
順天堂大学医学部附属　順天堂東京江東高齢者医療センター	2234	945	247	0	226	1366	475
財団法人　河野臨牀医学研究所　附属第三北品川病院	1102	422	7	0	456	768	185
昭和大学病院附属東病院	2060	996	6	0	91	1090	15
総合病院厚生中央病院	2448	1288	141	13	331	1643	684
財団法人　東京都保健医療公社　荏原病院	3161	1281	272	25	523	1897	511
公立学校共済組合　関東中央病院	3733	1687	680	64	545	2636	729
社会福祉法人　康和会　久我山病院	1979	791	47	0	428	1160	341
医療法人　柏堤会(財団)　奥沢病院	452	90	3	0	152	229	54
東京都立広尾病院	3923	1666	202	26	654	2245	536
医療法人財団　荻窪病院	2579	1378	63	0	477	1741	654
東京北社会保険病院	3774	1434	118	0	602	1962	583
医療法人社団　明芳会　高島平中央総合病院	905	407	38	0	304	615	211
医療法人社団　明芳会　イムス記念病院	499	121	0	0	30	151	49
地方独立行政法人　東京都健康長寿医療センター	4132	1407	338	55	593	2197	409
博慈会記念総合病院	2408	876	188	29	359	1275	408
特別医療法人社団慈生会　等潤病院	894	305	21	0	268	538	137
財団法人　東京都保健医療公社　東部地域病院	3951	1478	845	0	517	2621	747
医療法人社団　昌医会　葛西循環器脳神経外科病院	1121	312	0	107	335	664	71
日本私立学校振興･共済事業団　東京臨海病院	3678	1446	487	29	527	2267	852
医療法人社団　森山医会　森山記念病院	1533	552	20	0	709	1118	319
財団法人　東京都保健医療公社　多摩北部医療センター	2637	766	262	19	518	1448	229
医療法人社団　仁成会　高木病院	1620	788	62	0	160	942	485
東京医科大学八王子医療センター	5964	2793	699	106	566	3746	1064
医療法人社団　徳成会　八王子山王病院	619	223	15	0	120	324	136
町田市民病院	4280	1728	381	0	595	2481	685
日野市立病院	2759	1054	246	0	334	1516	524
東京都立府中病院	7682	3307	1088	113	727	4817	1688
特別医療法人社団　時正会　佐々総合病院	1611	554	60	0	392	896	176
医療法人社団　東光会　西東京中央総合病院	1753	588	99	0	463	998	307
社会福祉法人　恩賜財団東京都同胞援護会　昭島病院	821	204	14	0	126	327	97
医療法人　徳洲会　東京西徳洲会病院	2246	931	51	44	851	1548	478
公立福生病院	2013	939	175	22	208	1228	377
財団法人　結核予防会　複十字病院	2198	612	479	49	139	1197	313
社会医療法人財団　大和会　武蔵村山病院	1837	618	120	13	170	879	198
日本医科大学多摩永山病院	3707	1810	226	26	555	2326	1048
財団法人　東京都保健医療公社　多摩南部地域病院	2486	1214	358	37	254	1683	393
稲城市立病院	2836	1135	144	0	290	1494	497
国立成育医療センター	4589	1680	115	3	430	2123	1656
独立行政法人　国立病院機構　災害医療センター	4397	1949	338	48	1432	3209	987
東京逓信病院	4189	1760	464	53	533	2538	850
恩賜財団　済生会　横浜市東部病院	7131	3196	366	92	1016	4137	1578
財団法人　神奈川県警友会　けいゆう病院	4611	2437	429	53	418	3110	1301
金沢文庫病院	704	190	25	0	117	304	58
医療法人柏堤会(財団)戸塚共立第1病院	1424	448	9	0	537	865	164
社会福祉法人　日本医療伝道会　衣笠病院	1468	531	106	0	212	786	225
財団法人　同友会　藤沢湘南台病院	2191	1325	69	0	213	1522	822
茅ヶ崎市立病院	4695	1750	667	16	511	2746	758
医療法人徳洲会　茅ヶ崎徳洲会総合病院	3947	1705	166	79	807	2455	533
北里大学東病院	2431	1353	655	83	61	1849	599
津久井赤十字病院	1020	294	80	0	253	596	88
三浦市立病院	871	232	42	0	174	422	53
厚木市立病院	2775	1104	186	20	398	1567	330
湘南厚木病院	1490	505	100	0	381	913	108
医療法人徳洲会　大和徳洲会病院	1582	737	23	0	312	1003	317
医療法人社団　哺育会　桜ヶ丘中央病院	546	312	20	0	55	367	114
社会福祉法人　親善福祉協会　国際親善総合病院	3741	1879	322	0	352	2417	1011
医療法人興生会　相模台病院	1120	598	70	0	146	764	392
川崎市立川崎病院	6354	2932	665	95	922	4168	1554

※7～12月(6ケ月)データ。
※手術有りは様式1から取得(輸血は除く)。
※化学療法有りは悪性腫瘍の分類に該当し、Fファイルに抗悪性腫瘍剤があった場合有りとする。
※全身麻酔はL007開放点滴式全身麻酔またはL008マスク又は気管内挿管による閉鎖循環式全身麻酔を行った場合有りとする。

手術、化学療法、放射線療法、救急車搬送、全身麻酔の件数

施設名	総数	手術、化学療法、放射線療法、救急車搬送のうち					全身麻酔
		手術有	化学療法有	放射線療法有	救急車搬送有	いずれか有	
医療法人愛仁会　太田総合病院	1783	973	70	0	159	1144	695
日本鋼管病院	2554	1080	209	0	284	1444	607
日本医科大学武蔵小杉病院	3117	1492	182	32	463	2004	793
医療法人社団亮正会　総合高津中央病院	1596	496	75	0	179	728	197
川崎市立多摩病院	4057	1872	204	0	450	2358	611
神奈川県立循環器呼吸器病センター	1797	392	232	57	141	746	196
新潟中央病院	1411	1217	1	0	105	1251	645
県立がんセンター新潟病院	5618	1847	2770	396	128	4732	1158
医療法人愛仁会　亀田第一病院	1341	646	24	0	138	772	445
新潟市民病院	7196	3444	783	67	960	4684	1944
立川綜合病院	4448	1868	267	41	469	2422	772
県立中央病院	4586	2124	396	113	782	2970	878
新潟県厚生農業協同組合連合会　上越総合病院	2591	1178	119	6	175	1401	421
小千谷総合病院	1117	377	150	0	92	587	93
新潟県立十日町病院	2486	875	224	0	392	1320	407
独立行政法人　労働者健康福祉機構　燕労災病院	1728	656	122	16	259	948	209
町立湯沢病院	281	60	1	0	27	84	0
富山県立中央病院	6815	3417	686	118	827	4551	1645
富山県済生会富山病院	2388	910	106	0	622	1463	327
八尾総合病院	981	378	30	0	71	456	151
高岡市民病院	3745	1672	259	24	392	2168	786
独立行政法人労働者健康福祉機構富山労災病院	1629	557	74	0	258	804	259
金沢医科大学氷見市民病院	1456	651	49	0	214	837	196
黒部市民病院	3589	1433	247	44	457	1984	651
市立砺波総合病院	3678	1767	267	17	293	2184	806
真生会　富山病院	1150	739	53	0	42	810	226
射水市民病院	1130	441	38	0	195	621	118
国家公務員共済組合連合会　北陸病院	967	418	58	0	79	523	207
金沢赤十字病院	1758	641	106	0	177	860	229
石川県立中央病院	5927	2921	574	80	833	3865	1472
石川県済生会金沢病院	1317	715	105	12	47	837	285
医療法人社団浅ノ川　浅ノ川総合病院	2129	1066	102	224	202	1471	362
金沢有松病院	1080	360	123	0	90	526	86
国民健康保険　小松市民病院	2855	1157	207	41	350	1566	421
市立輪島病院	1068	268	69	0	168	459	86
加賀市民病院	1480	682	154	0	150	915	306
医療法人社団　浅ノ川　金沢脳神経外科病院	506	208	0	0	136	332	177
公立つるぎ病院	618	162	6	0	71	229	21
福井県立病院	5284	2377	516	78	338	3015	1117
福井赤十字病院	5265	2518	440	80	247	3124	804
福井循環器病院	1422	575	19	0	146	683	202
公立丹南病院	1706	686	69	0	172	879	243
市立甲府病院	2846	1109	245	30	250	1540	461
国民健康保険　富士吉田市立病院	2515	1135	149	12	364	1514	368
医療法人康麗会　笛吹中央病院	419	137	14	0	99	228	62
長野医療生活協同組合　長野中央病院	2336	950	73	0	317	1219	162
市立岡谷病院	1417	440	134	0	86	633	159
健康保険　岡谷塩嶺病院	484	109	7	0	63	167	25
飯田市立病院	3958	1793	469	80	558	2556	863
医療法人栗山会　飯田病院	1386	588	29	0	91	691	83
健和会病院	849	237	47	0	92	348	44
長野県立須坂病院	2068	714	131	0	358	1112	264
昭和伊南総合病院	1783	690	164	0	264	1033	207
市立大町総合病院	1432	455	61	0	141	615	138
飯山赤十字病院	1316	559	50	0	208	769	150
組合立諏訪中央病院	2457	708	195	0	474	1249	282
長野県厚生農業協同組合連合会　佐久総合病院小海分院	265	25	1	0	61	87	0
安曇野赤十字病院	2063	697	69	0	400	1080	345
岐阜県総合医療センター	6268	2722	562	61	761	3643	976
岐阜赤十字病院	2788	1248	475	3	333	1870	560
朝日大学歯学部附属　村上記念病院	2529	1476	202	0	300	1842	311
河村病院	1078	77	4	0	100	164	30
山内ホスピタル	432	242	8	0	17	266	62
美濃市立美濃病院	844	344	50	0	64	432	111
岐阜県立多治見病院	5611	2552	431	140	643	3431	864
総合病院中津川市民病院	2892	1118	160	33	382	1537	291
市立恵那病院	934	220	50	0	184	415	55
土岐市立総合病院	2238	879	130	28	360	1280	233
岐阜県厚生農業協同組合連合会　西美濃厚生病院	1204	526	79	0	126	686	106
岐阜県厚生農業協同組合連合会　揖斐厚生病院	1660	488	176	0	232	814	156
医療法人社団健育会　西伊豆病院	628	181	15	0	177	333	40

※7～12月（6ケ月）データ。
※手術有りは様式1から取得（輸血は除く）。
※化学療法有りは悪性腫瘍の分類に該当し、Fファイルに抗悪性腫瘍剤があった場合有りとする。
※全身麻酔はL007開放点滴式全身麻酔またはL008マスク又は気管内挿管による閉鎖循環式全身麻酔を行った場合有りとする。

手術、化学療法、放射線療法、救急車搬送、全身麻酔の件数

施設名	総数	手術、化学療法、放射線療法、救急車搬送のうち					全身麻酔
		手術有	化学療法有	放射線療法有	救急車搬送有	いずれか有	
市立伊東市民病院	1757	621	74	0	431	996	313
富士宮市立病院	3714	1778	182	24	528	2240	695
財団法人富士脳障害研究所附属病院	460	98	0	0	179	237	85
富士市立中央病院	4261	1780	215	23	801	2446	467
共立蒲原総合病院	1103	455	79	0	170	634	103
静岡県立こども病院	1701	698	131	3	266	966	655
静岡市立静岡病院	5408	2372	442	59	952	3382	918
静岡市立清水病院	3413	1536	242	23	451	2043	635
焼津市立総合病院	4532	1748	467	30	631	2618	857
掛川市立総合病院	3646	1406	212	0	445	1903	549
袋井市立袋井市民病院	1831	889	88	15	303	1163	224
磐田市立総合病院	4567	1958	308	90	779	2767	670
ＪＡ静岡厚生連　遠州病院	3134	1396	127	14	431	1798	567
労働者健康福祉機構　浜松労災病院	2488	1040	132	23	467	1459	433
医療法人社団松愛会　松田病院	2363	1474	46	0	11	1513	89
名古屋市立東部医療センター東市民病院	3766	1701	244	53	539	2285	681
総合上飯田第一病院	2536	1299	136	0	402	1709	686
名鉄病院	3667	1362	426	25	363	2035	441
医療法人衆済会　増子記念病院	839	201	36	0	12	242	29
名古屋セントラル病院	1689	617	144	21	293	965	178
藤田保健衛生大学　坂文種報徳會病院	3048	1189	192	0	274	1501	538
医療法人　名古屋記念財団　名古屋記念病院	3999	1368	348	51	550	2089	461
岡崎市民病院	6889	2787	551	0	978	3911	1048
一宮市立市民病院	5363	2039	602	83	796	3114	772
公立陶生病院	6427	2432	413	61	1087	3513	804
半田市立半田病院	5544	2347	331	75	1061	3307	841
春日井市民病院	5618	2615	399	60	1039	3615	993
豊川市民病院	3880	1573	340	31	689	2338	645
愛知県厚生農業協同組合連合会　安城更生病院	8579	4059	718	90	1026	5358	1372
社会医療法人財団新和会　八千代病院	2057	901	223	0	182	1236	300
西尾市民病院	3463	1284	340	26	503	1922	462
愛知県厚生農業協同組合連合会　海南病院	5013	2337	493	75	732	3225	815
医療法人山本総合病院	1951	531	384	0	327	1156	218
桑名市民病院	1395	500	75	0	379	823	133
三重県立総合医療センター	3769	1610	297	45	499	2178	678
紀南病院	1202	433	89	0	257	706	96
大津市民病院	4055	2077	273	0	332	2528	1222
彦根市立病院	2903	1179	128	20	539	1666	483
長浜赤十字病院	4159	1722	344	32	636	2412	506
近江八幡市立総合医療センター	3659	1771	187	0	595	2298	579
医療法人徳洲会　近江草津徳洲会病院	766	348	6	0	40	382	202
医療法人誠光会　草津総合病院	3669	1526	229	35	333	1927	797
公立甲賀病院	2880	1323	211	13	463	1802	352
医療法人同仁会（社団）京都九条病院	1195	424	71	0	289	694	240
第二岡本総合病院	2093	982	99	0	465	1371	338
医療法人徳洲会　宇治徳洲会病院	3724	1397	112	23	1234	2353	574
綾部市立病院	1831	761	137	0	222	1033	393
医療法人啓信会　京都きづ川病院	1460	633	77	0	395	989	233
医療法人社団石鎚会　田辺中央病院	1207	386	30	0	237	610	210
三菱京都病院	2488	1304	179	21	217	1553	359
京都府立与謝の海病院	2607	1231	264	0	352	1654	344
京都市立病院	4933	1844	553	47	523	2747	689
公立山城病院	2354	867	146	0	335	1246	247
市立福知山市民病院	2877	1264	208	42	355	1701	386
独立行政法人国立病院機構舞鶴医療センター	1562	469	120	33	251	761	182
財団法人　浅香山病院	1214	459	113	0	276	764	122
近畿大学医学部堺病院	2564	872	314	0	132	1257	294
医療法人一祐会　藤本病院	1018	399	60	0	70	509	153
和泉市立病院	2381	821	440	43	123	1280	387
大阪府立母子保健総合医療センター	2945	1260	33	3	161	1392	1029
医療法人泉秀会　かわい病院	225	143	0	0	79	187	63
医療法人東和会　第一東和会病院	2280	981	63	0	642	1508	628
医療法人三和会　永山病院	1164	445	36	0	170	619	174
社会福祉法人恩賜財団　済生会　支部大阪府済生会　千里病院	4070	1927	271	0	1044	2721	748
医療法人社団　湯川胃腸病院	601	183	2	0	7	190	0
大阪府立急性期・総合医療センター	6912	3118	504	99	810	4039	1068
大阪鉄道病院	2630	1539	224	16	165	1840	522
医療法人毅峰会　吉田病院	426	206	6	0	86	274	72
医療法人マックシール　巽病院	619	253	1	0	177	370	149
医療法人　弘道会　萱島生野病院	1086	471	51	0	214	675	185
社会福祉法人　大阪暁明館病院	1000	287	6	0	206	474	16

※7～12月（6ケ月）データ。
※手術有りは様式1から取得（輸血は除く）。
※化学療法有りは悪性腫瘍の分類に該当し、Fファイルに抗悪性腫瘍剤があった場合有りとする。
※全身麻酔はL007開放点滴式全身麻酔またはL008マスク又は気管内挿管による閉鎖循環式全身麻酔を行った場合有りとする。

手術、化学療法、放射線療法、救急車搬送、全身麻酔の件数

施設名	総数	手術、化学療法、放射線療法、救急車搬送のうち					全身麻酔
		手術有	化学療法有	放射線療法有	救急車搬送有	いずれか有	
医誠会病院	2365	1010	152	52	956	1759	458
医療法人　弘道会　守口生野記念病院	941	304	14	0	333	562	91
医療法人行岡医学研究会　行岡病院	1045	714	14	0	116	816	326
社会福祉法人恩賜財団　済生会支部大阪府済生会　茨木病院	2325	869	142	0	279	1181	390
医療法人寿会　富永病院	2253	692	4	130	407	1148	369
医療法人社団有隣会　東大阪病院	701	132	16	0	177	315	30
社会医療法人栄公会　佐野記念病院	381	238	0	0	127	324	179
医療法人　良秀会　高石藤井病院	1052	553	15	0	187	700	99
医療法人讃和会　友愛会病院	1331	473	21	0	509	840	140
大阪回生病院	2914	1373	84	0	344	1678	449
国家公務員共済組合連合会　大手前病院	3594	1757	327	47	594	2450	519
市立枚方市民病院	2628	967	53	0	304	1260	423
大阪市立総合医療センター	9058	4685	912	323	814	6167	2639
市立岸和田市民病院	3839	1700	479	69	530	2487	683
財団法人　甲南病院	2023	1101	279	0	128	1425	300
医療法人財団　神戸海星病院	1553	1056	69	0	28	1141	573
三菱神戸病院	1755	714	22	0	77	794	91
医療法人　川崎病院	2187	878	147	0	407	1296	246
医療法人　榮昌会　吉田病院	717	181	0	0	326	419	82
神戸百年記念病院	1636	696	40	23	161	869	357
地方独立行政法人神戸市民病院機構　神戸市立医療センター西市民病院	3640	1670	483	0	302	2252	775
兵庫県立こども病院	2654	1183	171	22	79	1408	1361
医療法人沖縄徳洲会　神戸徳洲会病院	1075	363	23	0	381	698	103
神戸掖済会病院	2219	1012	64	0	265	1247	401
医療法人　明和病院	3266	1738	582	0	342	2398	752
医療法人回生会　宝塚病院	1074	449	25	0	251	666	46
医療法人尚和会　宝塚第一病院	1516	453	42	0	435	839	90
三田市民病院	2923	1538	215	26	359	1952	596
兵庫県立　柏原病院	1025	332	71	4	58	435	108
西脇市立西脇病院	2886	1064	192	17	409	1535	451
兵庫県立がんセンター	3316	1628	1535	189	26	2996	1105
高砂市民病院	2098	1149	66	0	171	1293	395
加古川市民病院	3332	1473	146	14	402	1869	647
医療法人　順心会　順心病院	1178	268	0	0	591	740	147
財団法人甲南病院　加古川病院	1059	234	51	25	55	334	133
三木市立三木市民病院	1662	854	80	0	143	998	287
市立加西病院	2264	851	100	0	253	1104	179
大山病院	669	318	31	0	98	387	84
医療法人中央会　尼崎中央病院	1188	512	117	0	92	686	247
市立川西病院	1797	706	75	0	235	959	363
市立伊丹病院	3191	1258	159	27	531	1799	475
公立神崎総合病院	861	281	10	0	120	380	102
公立　宍粟総合病院	1395	534	134	0	163	758	135
新日鐵広畑病院	3990	2384	369	37	375	2898	1217
医療法人三栄会ツカザキ病院	1507	766	60	0	147	925	329
真星病院	424	186	1	0	71	248	7
恒生病院	446	101	2	0	162	228	45
地方独立行政法人神戸市民病院機構　神戸市立医療センター中央市民病院	9027	4500	1047	186	1396	6145	2055
神鋼病院	3614	1742	514	55	473	2469	677
西神戸医療センター	5008	2740	515	79	441	3364	1364
兵庫県立　西宮病院	4118	2056	641	28	577	2972	678
兵庫県立塚口病院	2571	1200	167	11	246	1528	516
明石市立市民病院	2444	1266	154	13	224	1524	548
西宮市立中央病院	1795	605	152	26	222	924	206
医療法人松本快生会西奈良中央病院	1186	507	27	0	111	612	284
医療法人　康仁会　西の京病院	1465	667	5	5	126	774	258
市立奈良病院	3206	1370	287	34	473	1931	599
医療法人社団田北会田北病院	599	290	13	0	86	360	151
大和高田市立病院	2527	1208	121	0	209	1433	496
財団法人天理よろづ相談所病院	8109	3908	1241	182	789	5540	1609
医療法人社団高清会高井病院	2768	1589	77	63	638	2022	346
社会福祉法人恩賜財団済生会御所病院	1121	292	51	0	113	402	124
宇陀市立病院	862	386	14	0	83	468	114
奈良県立五條病院	838	318	38	0	164	476	108
奈良県立三室病院	2315	953	117	0	158	1095	404
奈良県立奈良病院	3352	1637	319	70	317	2083	689
独立行政法人　労働者健康福祉機構　和歌山労災病院	3350	1770	271	44	464	2261	1070
医療法人愛晋会　中江病院	502	215	35	0	30	271	32
済生会和歌山病院	1423	770	76	0	148	898	298
医療法人　南労会　医療法人南労会　紀和病院	600	146	2	0	126	255	59
北出病院	704	236	72	0	96	383	52

※7～12月（6ケ月）データ。
※手術有りは様式1から取得（輸血は除く）。
※化学療法有りは悪性腫瘍の分類に該当し、Fファイルに抗悪性腫瘍剤があった場合有りとする。
※全身麻酔はL007開放点滴式全身麻酔またはL008マスク又は気管内挿管による閉鎖循環式全身麻酔を行った場合有りとする。

手術、化学療法、放射線療法、救急車搬送、全身麻酔の件数

施設名	総数	手術、化学療法、放射線療法、救急車搬送のうち					全身麻酔
		手術有	化学療法有	放射線療法有	救急車搬送有	いずれか有	
白浜はまゆう病院	456	136	39	0	70	222	15
新宮市立医療センター	2159	989	174	23	336	1362	356
日本赤十字社　和歌山医療センター	7698	4166	903	150	1328	5670	1965
公立紀南病院組合　社会保険　紀南病院	3475	1831	262	57	330	2260	688
鳥取生協病院	1155	293	91	2	222	543	105
独立行政法人労働者健康福祉機構　山陰労災病院	3260	1439	288	1	489	1960	770
医療法人同愛会　博愛病院	1389	552	91	0	131	716	352
鳥取県立厚生病院	2739	1059	352	46	362	1620	542
松江市立病院	3274	1267	269	23	301	1678	507
益田赤十字病院	2288	896	149	0	394	1275	272
社団法人　益田市医師会立　益田地域医療センター医師会病院	1073	496	80	0	264	739	126
玉造厚生年金病院	244	126	0	0	4	128	105
出雲徳洲会病院	498	144	15	0	117	247	82
川崎医科大学附属川崎病院	3307	1614	316	4	185	1962	535
医療法人　社団　光生病院	582	174	13	0	63	230	53
医療法人社団十全会　心臓病センター榊原病院	2457	1426	8	0	211	1566	405
医療法人　水和会　総合病院　水島中央病院	813	268	74	0	108	397	101
財団法人淳風会　倉敷第一病院	760	265	25	0	125	381	68
倉敷成人病センター	3421	2131	453	0	82	2543	826
医療法人天和会　松田病院	1008	477	284	0	59	677	160
倉敷平成病院	788	174	3	0	265	403	67
佐藤胃腸科外科病院	523	231	92	0	3	314	60
医療法人清梁会　高梁中央病院	529	84	11	0	113	191	9
医療法人社団同仁会　金光病院	586	160	18	0	53	216	47
金田病院	1051	374	40	0	196	550	73
広島鉄道病院	2315	1076	237	0	166	1378	381
広島医療生活協同組合　広島共立病院	1220	520	87	0	218	733	121
荒木脳神経外科病院	336	60	0	0	202	224	30
公立みつぎ総合病院	1098	323	68	0	148	502	64
公立学校共済組合　中国中央病院	2577	949	481	64	130	1488	439
日本鋼管福山病院	2545	1025	132	0	100	1197	349
社会医療法人　祥和会　脳神経センター　大田記念病院	1705	449	67	67	389	892	282
市立三次中央病院	2858	1278	235	66	307	1651	482
広島県厚生農業協同組合連合会　広島総合病院	5483	2546	420	83	380	3151	1341
済生会広島病院	1779	557	72	0	193	782	229
独立行政法人国立病院機構　福山医療センター	3869	1765	486	73	236	2335	902
山口県済生会下関総合病院	4485	2138	596	34	386	2867	1015
宇部興産株式会社中央病院	2018	861	107	0	387	1216	385
済生会山口総合病院	2877	1325	402	27	345	1882	814
萩市民病院	899	329	62	0	97	454	168
山口県立総合医療センター	4586	2233	413	69	555	2925	1166
周南記念病院	1405	559	94	0	268	844	212
山口県厚生農業協同組合連合会　長門総合病院	1595	413	377	13	179	880	161
山口県厚生農業協同組合連合会　周東総合病院	3088	1428	285	20	415	1929	397
山口県厚生農業協同組合連合会　小郡第一総合病院	1791	1098	142	0	106	1247	521
独立行政法人国立病院機構　関門医療センター	2821	1161	297	41	551	1797	521
川島病院	402	182	3	0	18	200	54
ホウエツ病院	198	21	3	0	51	70	0
徳島県立海部病院	443	65	14	0	130	189	14
つるぎ町立半田病院	872	359	65	0	97	476	65
香川県立中央病院	4893	2477	690	78	575	3326	1101
高松市民病院	1845	697	137	33	272	1034	290
香川県厚生農業協同組合連合会　屋島総合病院	2535	947	123	0	249	1223	305
三豊総合病院	4534	1799	423	51	871	2783	567
独立行政法人国立病院機構　高松医療センター	609	188	9	0	40	227	63
瀬戸内海病院	732	64	6	0	102	161	10
社会福祉法人　恩賜財団　済生会今治病院	1689	938	111	35	285	1193	357
公立学校共済組合四国中央病院	1428	546	101	11	107	702	218
医療法人　聚愛会　石川病院	758	202	18	0	123	313	54
独立行政法人国立病院機構四国がんセンター	3401	1542	1355	365	16	2916	1149
医療法人　久会　図南病院	432	196	47	0	23	227	54
医療法人　仁生会　細木病院	685	182	33	0	22	227	87
いずみの病院	556	132	12	0	80	205	69
高知高須病院	476	262	39	0	9	293	64
高知県･高知市病院企業団立高知医療センター	6040	3057	754	101	803	4018	1749
医療法人五月会　須崎くろしお病院	660	198	27	0	119	321	30
医療法人聖真会　渭南病院	289	42	3	0	71	110	10
高知県　高知県立幡多けんみん病院	2829	1329	295	22	350	1758	646
くぼかわ病院	362	110	21	0	71	188	45
医療法人　輝栄会　福岡輝栄会病院	1201	284	24	0	379	611	102
医療法人社団日晴会久恒病院	242	92	0	0	1	93	88

※7～12月（6ケ月）データ。
※手術有りは様式1から取得（輸血は除く）。
※化学療法有りは悪性腫瘍の分類に該当し、Fファイルに抗悪性腫瘍剤があった場合有りとする。
※全身麻酔はL007開放点滴式全身麻酔またはL008マスク又は気管内挿管による閉鎖循環式全身麻酔を行った場合有りとする。

手術、化学療法、放射線療法、救急車搬送、全身麻酔の件数

施設名	総数	手術、化学療法、放射線療法、救急車搬送のうち					全身麻酔
		手術有	化学療法有	放射線療法有	救急車搬送有	いずれか有	
福岡青洲会病院	1289	448	29	0	445	791	165
上野外科胃腸科病院	330	152	32	0	21	197	58
宗像水光会総合病院	1452	545	42	0	387	889	177
医療法人　豊資会　加野病院	289	140	21	0	6	157	109
医療法人　佐田厚生会　佐田病院	1227	687	17	8	109	784	536
福岡リハビリテーション病院	498	303	0	0	4	304	290
福岡市医師会成人病センター	1101	278	8	0	81	351	0
医療法人　喜悦会　那珂川病院	559	140	34	0	119	279	25
医療法人社団慶仁会　川崎病院	485	271	0	0	79	331	237
神代病院	232	28	9	0	50	79	1
姫野病院	323	62	0	0	71	125	37
長田病院	608	81	43	0	72	172	0
社会保険大牟田天領病院	1576	502	113	0	273	810	197
社会保険筑豊病院	709	127	7	0	127	251	46
福岡県済生会八幡総合病院	3177	1354	85	8	637	1897	621
独立行政法人労働者健康福祉機構　九州労災病院門司メディカルセンター	1452	569	120	0	223	825	184
労働者健康福祉機構　九州労災病院	3922	1763	589	34	600	2652	628
国家公務員共済組合連合会新小倉病院	1449	466	156	0	162	702	246
北九州市立医療センター	4525	2188	836	163	340	3101	1396
独立行政法人国立病院機構　福岡東医療センター	3418	852	375	61	557	1642	481
今村病院	476	98	21	0	110	210	26
副島整形外科病院	491	391	0	0	28	395	377
唐津赤十字病院	2648	1022	409	30	272	1584	385
聖フランシスコ病院	1208	422	108	0	184	638	120
医療法人　光晴会病院	1522	657	242	0	182	922	240
医療法人徳洲会　長崎北徳洲会病院	332	26	0	0	116	133	0
医療法人厚生会　虹が丘病院	1262	293	57	0	84	406	57
医療法人三佼会　宮崎病院	1129	245	2	61	257	520	71
医療法人祥仁会　西諫早病院	566	208	19	0	96	297	46
社会福祉法人　十善会病院	1203	373	51	0	422	721	107
公立新小浜病院	791	117	79	0	170	343	30
財団法人杏仁会江南病院	573	84	4	0	71	158	53
熊本市医師会熊本地域医療センター	2910	1047	370	0	266	1565	418
ＮＴＴ西日本九州病院	1645	894	273	0	17	1031	257
宇賀岳病院	860	199	17	0	137	328	106
天草地域医療センター	2227	1135	180	0	364	1446	328
熊本セントラル病院	947	272	17	0	149	404	136
山鹿市立病院	1033	472	68	0	121	618	211
荒尾市民病院	1587	656	106	11	342	992	268
植木町国民健康保険植木病院	476	74	23	0	63	152	33
球磨郡公立多良木病院	1480	590	58	0	229	793	155
大分記念病院	380	54	35	0	13	102	0
河野脳神経外科病院	310	34	0	0	137	160	9
大分三愛メディカルセンター	1107	394	15	0	272	624	132
大分市医師会立アルメイダ病院	3667	1533	260	41	548	2091	678
大分県厚生連鶴見病院	3229	1360	248	0	191	1660	322
大分県済生会日田病院	1342	552	136	34	203	787	258
高田中央病院	714	254	33	0	100	351	59
佐藤第一病院	644	134	13	0	179	293	63
宇佐高田医師会病院	828	304	40	0	177	465	78
独立行政法人国立病院機構　別府医療センター	3667	1595	503	39	472	2279	697
宮崎市郡医師会病院	2823	1492	207	0	562	1840	432
南部病院	614	235	68	0	24	322	35
金丸脳神経外科病院	306	96	0	0	101	181	64
宮崎生協病院	907	224	24	0	75	309	52
社団法人八日会藤元早鈴病院	2022	790	158	210	70	1144	285
医療法人誠和会和田病院	315	85	30	0	64	165	37
県立宮崎病院	4294	2041	509	89	393	2776	1140
県立日南病院	2146	736	330	46	270	1226	258
鹿児島市立病院	4570	2637	428	112	781	3409	1393
総合病院　鹿児島生協病院	2312	763	77	0	305	1018	263
中央　病院	1922	486	55	0	389	846	73
鹿児島市医師会病院	2637	1057	512	0	115	1510	526
医療法人　徳洲会　鹿児島　徳洲会病院	813	260	7	0	375	536	59
鹿児島厚生連　病院	1502	700	263	0	43	857	238
大隅鹿屋　病院	1686	601	74	0	439	979	172
医療法人　厚生会　小原　病院	452	125	37	0	60	207	40
義順顕彰会　田上　病院	1193	340	42	0	126	487	109
社会福祉法人　恩賜財団　済生会　川内病院	2264	675	234	62	154	1003	259
霧島市立医師会医療センター	1642	676	149	0	228	923	177
肝属郡医師会立病院	621	253	135	0	56	385	70

※7～12月（6ケ月）データ。
※手術有りは様式1から取得（輸血は除く）。
※化学療法有りは悪性腫瘍の分類に該当し、Fファイルに抗悪性腫瘍剤があった場合有りとする。
※全身麻酔はL007開放点滴式全身麻酔またはL008マスク又は気管内挿管による閉鎖循環式全身麻酔を行った場合有りとする。

手術、化学療法、放射線療法、救急車搬送、全身麻酔の件数

施設名	総数	手術、化学療法、放射線療法、救急車搬送のうち					全身麻酔
		手術有	化学療法有	放射線療法有	救急車搬送有	いずれか有	
宮古島徳洲会病院	422	72	15	0	48	127	23
与那原中央病院	1140	495	27	0	88	597	170
沖縄県立宮古病院	2153	666	69	0	182	844	365
沖縄県立八重山病院	2384	734	63	0	322	1053	212
松村総合病院	692	215	32	0	92	317	142
社団法人全国社会保険協会連合会　宇都宮社会保険病院	1102	472	44	0	141	612	187
川崎医療生活協同組合　川崎協同病院	1154	453	29	0	110	562	149
社会保険高浜病院	195	22	1	0	45	60	7
東広島記念病院	330	20	0	0	1	21	0
財団法人　三宅医学研究所附属三宅リハビリテーション病院	83	45	0	0	8	53	5
社会保険　栗林病院	1232	549	223	0	122	788	152
宇和島社会保険病院	901	297	45	0	86	404	120
医療法人福西会　福西会病院	1583	606	57	0	254	824	218
医療法人社団恵愛会　大分中村病院	1256	504	29	0	325	729	157
野口病院	889	703	5	108	6	801	683
ＪＲ札幌病院	2325	995	270	0	95	1297	593
札幌循環器病院	569	106	0	0	42	143	0
社会医療法人社団カレスサッポロ時計台記念病院	1608	947	29	0	51	1011	313
医療法人　耳鼻咽喉科麻生病院	354	145	0	0	17	162	141
医療法人社団豊生会　東苗穂病院	370	31	1	0	22	53	0
西岡第一病院	536	437	0	0	28	461	255
医療法人秀友会　札幌秀友会病院	357	89	0	0	72	152	61
共愛会病院	663	161	10	0	231	363	50
医療法人社団函館脳神経外科　函館脳神経外科病院	573	102	11	0	137	234	75
医療法人社団杏和会おびひろ呼吸器科内科病院	402	0	163	0	24	186	0
医療法人耳鼻咽喉科麻生北見病院	246	76	0	0	1	77	74
岩見沢市立総合病院	2649	1178	183	28	352	1570	382
深川市立病院	1761	516	113	0	182	758	225
あおもり協立病院	1088	316	117	0	171	555	45
津軽保健生活協同組合　健生病院	1746	588	63	0	237	824	185
黒石市国民健康保険黒石病院	2030	650	226	0	268	1042	249
医療法人清和会　奥州病院	87	6	0	0	18	22	0
国家公務員共済組合連合会　東北公済病院	3774	1555	846	0	232	2404	941
山本組合総合病院	2856	979	256	41	389	1480	415
雄勝中央病院	2438	677	153	0	280	989	327
医療法人社団山形愛心会　庄内余目病院	813	267	34	0	105	381	108
医療生協わたり病院	1336	270	45	0	180	469	27
会津中央病院	4312	1925	486	68	717	2789	730
医療法人昨雲会　飯塚病院附属有隣病院	747	234	21	0	65	294	58
福島県立南会津病院	515	172	13	0	68	238	72
神栖済生会病院	619	199	60	0	81	296	81
学校法人獨協学園　獨協医科大学日光医療センター	1526	456	105	1	168	645	163
関越中央病院	859	344	54	0	189	513	74
医療法人財団明理会　太田福島総合病院	658	202	55	0	84	319	98
群馬県立心臓血管センター	2037	1044	71	0	77	1166	501
医療法人積仁会　島田総合病院	1260	495	67	0	172	691	94
安房地域医療センター	1309	341	48	0	237	570	84
医療法人沖縄徳洲会　四街道徳洲会病院	1113	343	41	0	599	824	171
医療法人社団おきの会　旗の台脳神経外科病院	341	69	0	0	240	263	36
医療法人社団　松和会　池上総合病院	2359	1055	265	0	552	1664	461
特定医療法人社団一成会　木村病院	357	86	44	0	95	201	20
医療法人社団　医善会　いずみ記念病院	414	161	10	0	114	249	59
医療法人財団興和会右田病院	567	214	28	0	188	374	56
医療法人社団永生会永生病院	177	112	0	0	0	112	102
北原脳神経外科病院	690	224	0	0	170	362	95
医療法人社団　永生会　南多摩病院	930	366	54	0	107	493	96
医療法人財団川野病院	339	141	10	0	35	177	19
医療法人財団慈生会　野村病院	749	209	64	0	199	452	70
医療法人社団青葉会　一橋病院	437	128	10	0	84	201	67
公立阿伎留医療センター	1734	570	162	13	217	904	226
社会福祉法人　聖テレジア会　総合病院　聖ヨゼフ病院	930	387	71	0	182	595	248
湘南泉病院	848	111	2	0	133	232	31
医療法人桑名恵風会　桑名病院	883	214	18	0	201	398	50
医療法人社団整志会　沢田記念高岡整志会病院	916	588	0	0	0	588	585
公立学校共済組合北陸中央病院	640	230	36	0	53	302	66
福井厚生病院	1157	406	45	0	42	467	83
長野県厚生農業協同組合連合会　富士見高原病院	917	345	65	0	124	477	69
多治見市民病院	522	148	9	0	33	178	40
医療法人社団　熱海所記念病院	764	221	21	38	229	436	90
静岡県立静岡がんセンター	5882	2603	2294	491	115	4827	1398
JA静岡厚生連　静岡厚生病院	1414	668	62	0	90	765	412

※7～12月（6ケ月）データ。
※手術有りは様式1から取得（輸血は除く）。
※化学療法有りは悪性腫瘍の分類に該当し、Fファイルに抗悪性腫瘍剤があった場合有りとする。
※全身麻酔はL007開放点滴式全身麻酔またはL008マスク又は気管内挿管による閉鎖循環式全身麻酔を行った場合有りとする。

手術、化学療法、放射線療法、救急車搬送、全身麻酔の件数

施設名	総数	手術、化学療法、放射線療法、救急車搬送のうち					全身麻酔
		手術有	化学療法有	放射線療法有	救急車搬送有	いずれか有	
静岡徳洲会病院	1141	307	52	0	206	523	118
菊川市立総合病院	1621	678	173	0	200	950	279
医療法人蜂友会　はちや整形外科病院	539	242	0	0	2	243	233
愛知県済生会病院	910	481	30	0	125	583	140
医療法人　鉄友会　宇野病院	143	31	4	0	17	51	18
医療法人　富田浜病院	220	79	2	0	32	105	21
いなべ総合病院	1951	738	54	0	261	965	270
社会福祉法人　京都社会事業財団　西陣病院	1588	826	118	0	113	981	257
医療法人健康会　総合病院京都南病院	1683	588	90	0	611	1096	291
総合病院日本バプテスト病院	1202	362	77	0	87	487	196
医療法人　邦徳会　邦和病院	294	111	6	0	234	272	76
医療法人　山弘会　上山病院	1014	209	103	0	296	555	106
医療法人きつこう会　多根記念眼科病院	1214	1193	0	0	3	1194	63
医療法人徳洲会　野崎徳洲会病院	2041	876	144	0	780	1494	365
医療法人清翠会　牧病院	729	330	20	0	93	394	194
医療法人　医仁会　藤本病院	569	108	0	0	240	301	66
医療法人　春秋会　城山病院	2144	916	89	123	613	1491	354
医療法人　大道会　森之宮病院	1073	395	35	0	206	593	265
医療法人垣谷会　明治橋病院	800	293	64	0	216	501	134
医療法人　三世会　河内総合病院	1974	763	32	0	353	1025	327
医療法人弘善会　矢木脳神経外科病院	682	240	1	0	463	541	203
医療法人康雄会　西病院	364	81	19	0	95	170	13
医療法人沖縄徳洲会　高砂西部病院	831	261	38	0	239	486	112
医療法人社団　光風会　長久病院	160	10	0	0	45	53	5
加古川医療センター	2308	1324	297	14	98	1532	408
医療法人　桂会　平尾病院	1197	479	189	0	78	709	71
町立大淀病院	1004	310	54	0	116	442	72
総合病院松江生協病院	586	243	48	0	47	308	119
医療法人創和会　重井医学研究所附属病院	873	95	59	0	28	175	21
医療法人　創和会　しげい病院	176	19	0	0	16	34	0
医療法人誠和会　倉敷紀念病院	275	36	0	0	7	43	1
高陽ニュータウン病院	457	94	0	0	58	147	0
光市立光総合病院	1285	417	147	0	203	684	243
亀井病院	168	81	6	0	2	84	3
阿南医師会中央病院	895	340	60	0	114	472	115
医療法人　社団研宣会　広瀬病院	98	59	0	0	21	71	39
医療法人財団　エム･アイ･ユー　麻田総合病院	636	228	26	0	81	308	126
総合病院　松山市民病院	2874	1283	315	30	250	1681	468
市立宇和島病院	4351	2085	306	57	542	2657	759
医療法人　三和会　国吉病院	385	250	24	0	27	271	67
医療法人　社団若鮎　北島病院	387	71	33	0	37	130	8
社会医療法人　至誠会　木村病院	756	247	28	0	174	410	143
社会医療法人　栄光会　栄光病院	415	54	25	0	47	120	13
医療法人社団江頭会　さくら病院	308	10	2	0	40	51	0
福岡逓信病院	588	184	48	0	22	242	117
博愛会病院	682	228	290	0	6	505	133
福岡整形外科病院	668	484	0	0	12	490	484
医療法人社団高野会　くるめ病院	1081	600	152	0	2	739	94
健康保険直方中央病院	1346	606	87	0	129	790	160
日本海員掖済会　門司病院	1170	351	222	0	105	650	165
財団法人　小倉地区医療協会　三萩野病院	794	197	95	0	70	328	97
社会保険　小倉記念病院	7872	3844	616	0	1213	5019	985
独立行政法人国立病院機構九州がんセンター	3017	1201	1473	237	3	2509	814
医療法人同愛会　副島病院	466	134	2	0	32	168	27
特別医療法人春回会井上病院	1434	458	101	0	214	731	87
諫早記念病院	359	65	1	0	21	85	8
医療法人光善会　長崎百合野病院	856	301	37	0	113	415	127
大久保病院	222	60	2	0	32	88	12
市民の森病院	584	96	4	0	20	115	0
宮崎善仁会病院	1115	677	76	0	235	869	529
医療法人慈風会　厚地脳神経外科病院	724	196	0	126	167	456	124
医療法人　青雲会　青雲会病院	737	281	54	0	152	458	83
医療法人　彰和会　北海道消化器科病院	1529	754	315	24	54	982	262
医療法人社団　蘭友会　札幌里塚病院	630	384	21	0	31	413	182
医療法人　北海道整形外科記念病院	1295	1053	0	0	25	1059	1046
医療法人清田病院	908	338	79	0	38	420	100
医療法人　仁友会　北彩都病院	669	298	39	1	60	352	33
医療法人社団医修会　大川原脳神経外科病院	380	46	2	3	165	199	17
市立室蘭総合病院	2813	1160	264	48	418	1672	587
総合病院　伊達赤十字病院	1553	809	130	0	163	1009	266
財団法人北海道医療団　帯広第一病院	928	435	106	0	170	630	156

※7～12月（6ケ月）データ。
※手術有りは様式1から取得（輸血は除く）。
※化学療法有りは悪性腫瘍の分類に該当し、Fファイルに抗悪性腫瘍剤があった場合有りとする。
※全身麻酔はL007開放点滴式全身麻酔またはL008マスク又は気管内挿管による閉鎖循環式全身麻酔を行った場合有りとする。

手術、化学療法、放射線療法、救急車搬送、全身麻酔の件数

施設名	総数	手術、化学療法、放射線療法、救急車搬送のうち					全身麻酔
		手術有	化学療法有	放射線療法有	救急車搬送有	いずれか有	
医療法人社団博愛会　開西病院	508	303	12	0	25	325	281
特別医療法人明生会道東脳神経外科病院	337	74	2	0	71	139	60
市立稚内病院	1802	690	111	0	122	871	306
青森県立中央病院	6129	2677	844	88	452	3582	1250
財団法人鳴海研究所清明会　鳴海病院	946	550	268	0	15	637	83
医療法人　友愛会　盛岡友愛病院	1193	626	94	0	55	753	417
岩手県立宮古病院	2602	912	288	32	346	1434	364
財団法人　総合花巻病院	796	123	11	0	54	179	96
岩手県立釜石病院	1967	713	136	0	261	990	294
山形県立新庄病院	3077	1034	229	19	303	1447	343
公立高畠病院	394	27	1	0	39	67	10
いわき市立総合磐城共立病院	6061	2705	719	84	815	3892	1381
日本赤十字社栃木県支部　芳賀赤十字病院	3415	1259	93	0	745	1908	438
医療法人　社団　慶友会　慶友整形外科病院	1020	834	0	0	0	834	830
医療法人　道心会　埼玉東部循環器病院	571	263	0	0	61	295	31
医療法人　土屋小児病院	641	0	0	0	30	30	0
草加市立病院	3678	1501	444	27	536	2257	596
医療法人社団普照会　井上記念病院	1071	489	76	0	49	601	111
医療法人社団　誠高会　おおたかの森病院	1550	488	60	0	497	904	223
医療法人社団木下会　鎌ヶ谷総合病院	2660	1255	62	0	608	1697	656
東邦大学医療センター佐倉病院	4206	2158	318	0	351	2656	778
医療法人社団東光会　北総白井病院	320	102	5	0	18	117	56
国家公務員共済組合連合会　三宿病院	1572	602	149	0	463	1040	157
東邦大学医療センター大橋病院	5058	2403	337	32	604	3113	882
ＪＲ東京総合病院	3269	1550	352	32	280	2071	572
日本大学医学部付属練馬光が丘病院	3210	1397	284	0	421	1890	623
医療法人社団　苑田会　苑田第一病院	2087	612	76	0	998	1464	272
医療法人社団　永寿会　三鷹中央病院	1020	322	25	0	399	651	119
府中恵仁会病院	1363	485	48	0	455	864	219
財団法人　日本心臓血圧研究振興会　附属　榊原記念病院	3862	1589	0	0	421	1820	965
医療法人社団桐光会　調布病院	794	248	0	0	323	517	63
財団法人横浜勤労者福祉協会　汐田総合病院	815	299	69	0	151	469	127
医療法人　社団若林会　湘南中央病院	887	310	86	0	193	536	95
医療法人社団青葉会　牧野記念病院	675	169	46	0	80	275	112
神奈川県立足柄上病院	2693	979	210	18	347	1451	382
医療法人　恒仁会　新潟南病院	835	254	78	0	82	405	34
医療法人新潟勤労者医療協会　下越病院	1483	372	79	0	170	584	70
新潟県立新発田病院	4420	2014	384	64	856	2858	832
かみいち総合病院	882	334	69	0	98	471	71
金沢市立病院	1777	660	116	0	274	950	240
医療法人　林病院	871	354	41	0	166	523	71
杉田玄白記念　公立小浜病院	1342	669	47	5	214	854	193
山梨県立中央病院	5649	2452	774	107	564	3521	1149
中信勤労者医療協会　松本協立病院	2029	635	94	0	189	850	180
医療法人青樹会　一之瀬脳神経外科病院	552	168	3	23	127	302	75
伊那中央病院	3702	1724	180	53	604	2221	735
川西赤十字病院	135	19	5	0	12	35	8
長野県立木曽病院	1590	533	157	18	210	842	97
医療法人　仁雄会　穂高病院	680	276	7	0	11	291	52
医療法人　社団志朋会　加納渡辺病院	198	31	4	0	39	66	5
特定･特別医療法人博愛会　博愛会病院	583	273	23	0	94	358	61
順天堂大学医学部附属静岡病院	5884	3082	438	74	1024	3979	1474
医療法人社団　志仁会　三島中央病院	1052	427	9	0	177	571	182
榛原総合病院	1454	713	104	17	67	843	193
医療法人徳洲会　名古屋徳洲会総合病院	1908	867	95	0	407	1214	445
常滑市民病院	1555	514	129	0	173	774	180
三重県厚生農業協同組合連合会　鈴鹿中央総合病院	4306	1845	444	32	641	2623	447
医療法人　同心会　遠山病院	1512	636	230	0	181	971	184
医療法人　清恵会　清恵会病院	2444	747	56	0	767	1373	392
医療法人河崎病院	260	40	2	0	107	144	3
特定医療法人浩生会　舞子台病院	290	57	5	0	61	116	11
医療法人高明会　西宮渡辺心臓･血管センター	348	152	0	0	108	210	44
市立芦屋病院	1268	412	92	0	171	611	170
こだま病院	279	107	2	0	39	137	51
医療法人誠仁会　大久保病院	807	227	8	0	129	336	69
医療法人社団　敬誠会　合志病院	890	313	23	0	290	526	162
医療法人　公仁会　姫路中央病院	1573	709	151	68	236	1013	224
和歌山中央医療生活協同組合　和歌山生協病院	623	163	66	0	60	267	30
医療法人　誠佑記念病院	571	287	2	0	98	348	63
社会福祉法人　恩賜財団　済生会有田病院	712	267	52	0	45	350	105
鳥取赤十字病院	3261	1264	437	36	454	1904	651

※7～12月（6ケ月）データ。
※手術有りは様式1から取得（輸血は除く）。
※化学療法有りは悪性腫瘍の分類に該当し、Fファイルに抗悪性腫瘍剤があった場合有りとする。
※全身麻酔はL007開放点滴式全身麻酔またはL008マスク又は気管内挿管による閉鎖循環式全身麻酔を行った場合有りとする。

手術、化学療法、放射線療法、救急車搬送、全身麻酔の件数

施設名	総数	手術、化学療法、放射線療法、救急車搬送のうち					全身麻酔
		手術有	化学療法有	放射線療法有	救急車搬送有	いずれか有	
独立行政法人　国立病院機構　米子医療センター	1824	699	268	57	156	1008	460
安来市立病院	887	256	40	0	178	418	56
財団法人倉敷中央病院　倉敷リバーサイド病院	666	270	10	0	1	280	50
総合病院岡山市立市民病院	2546	997	219	0	408	1463	329
広島厚生病院	401	52	2	0	52	104	25
医療法人社団　清風会　五日市記念病院	474	80	4	0	131	203	23
岩手県立中部病院	3618	1714	289	65	501	2317	845
独立行政法人国立病院機構　東広島医療センター	3011	1232	390	39	312	1779	538
医療法人明和会　田蒔病院	153	11	1	0	1	13	0
徳島県厚生農業協同組合連合会　阿南共栄病院	1943	774	169	0	325	1147	274
医療法人　沖縄徳洲会　宇和島徳洲会病院	693	293	57	0	92	406	115
住友別子病院	2543	1398	148	23	216	1612	344
財団法人積善会　附属十全総合病院	1666	592	160	0	212	873	170
社会福祉法人　恩賜財団　済生会西条病院	1064	570	100	12	111	738	122
市立大洲病院	1090	352	75	0	149	528	82
医療法人竹下会　竹下病院	191	88	22	0	1	104	57
国家公務員共済組合連合会　千早病院	1506	700	197	0	23	870	360
医療法人　原土井病院	660	47	2	0	23	72	17
医療法人八木厚生会　八木病院	367	71	23	0	37	127	41
医療法人　井上会　篠栗病院	555	89	4	0	83	164	32
財団法人　福岡県社会保険医療協会　社会保険仲原病院	750	175	197	0	31	369	47
医療法人社団　誠和会　牟田病院	317	15	3	0	9	27	0
医療法人恵光会　原病院	207	14	0	0	17	31	0
医療法人　恵真会　渡辺整形外科病院	110	91	0	0	12	99	85
医療法人　松風海　内藤病院	650	176	280	0	20	439	54
社団法人朝倉医師会　朝倉医師会病院	2105	822	120	0	390	1166	280
医療法人　社団誠心会　萩原中央病院	1139	234	0	0	66	296	0
ＪＲ九州病院	896	402	115	0	39	527	115
独立行政法人国立病院機構小倉病院	3764	1127	542	71	247	1790	445
医療法人　謙仁会　山元記念病院	399	142	11	0	70	217	2
社会保険浦之崎病院	314	71	5	0	26	99	8
日本海員掖済会長崎病院	837	205	57	0	135	361	56
医療法人医理会　柿添病院	334	80	10	0	58	133	24
医療法人社団誠療会　成尾整形外科病院	524	149	0	0	2	151	129
医療法人社団　愛育会　福田病院	2417	844	0	0	7	849	96
医療法人社団永寿会　天草第一病院	513	173	23	4	93	258	17
医療法人社団　中津胃腸病院	729	267	46	0	62	350	54
医療法人咸宜会　日田中央病院	551	183	97	0	53	284	43
都城市郡医師会病院	1662	496	71	0	251	756	205
橘病院	99	41	0	0	13	51	29
鹿児島赤十字病院	1282	288	1	0	53	324	254
医療法人　潤愛会　鮫島病院	1006	649	108	0	1	754	52
垂水市立医療センター　垂水中央病院	688	175	36	0	129	321	14
屋久島徳洲会病院	461	148	15	0	0	158	21
医療法人徳洲会　徳之島徳洲会病院	1088	317	58	0	325	632	79
医療法人徳洲会　名瀬徳洲会病院	876	281	17	0	123	377	77
鹿児島県立大島病院	2819	906	273	23	350	1406	451
鹿児島県立北薩病院	884	82	74	0	97	242	24
県民健康プラザ鹿屋医療センター	1492	427	247	23	56	693	158
独立行政法人国立病院機構指宿病院	1037	244	114	18	110	439	63
医療法人　禄寿会　小禄病院	438	72	0	0	12	84	0
医療法人八重瀬会　同仁病院	482	202	24	0	13	232	117
医療法人　麻生整形外科病院	426	273	0	0	36	292	262
特定医療法人　白石脳神経外科病院	473	91	0	0	190	256	62
医療法人潤和会　札幌ひばりが丘病院	620	159	6	0	1	166	130
社会福祉法人北海道社会事業協会富良野病院	1819	656	91	0	163	803	135
総合病院　浦河赤十字病院	1271	447	64	0	153	612	166
青森市民病院	4520	2102	276	51	571	2626	897
栗原市立栗原中央病院	1458	568	87	0	276	856	196
北村山公立病院	2026	711	75	0	279	980	331
医療法人　恒貴会　協和中央病院	1176	366	26	0	227	576	221
(医)社団善仁会　小山記念病院	1817	614	116	0	247	905	209
医療法人慈正会　丸山記念総合病院	1886	895	157	0	245	1222	460
千葉県こども病院	1970	862	15	1	234	1061	886
東京女子医科大学附属　八千代医療センター	3845	1863	282	0	518	2430	917
社団法人地域医療振興協会　東京ベイ･浦安市川医療センター	493	148	8	0	95	245	120
医療法人社団　創造会　平和台病院	646	162	18	0	126	290	76
医療法人社団千葉県勤労者医療協会船橋二和病院	2182	655	131	0	328	1035	262
船橋市立医療センター	4974	2310	666	73	605	3358	1076
国立がんセンター東病院	4100	1863	1716	368	73	3462	1173
駿河台日本大学病院	3881	2111	471	23	458	2787	702

※7～12月（6ケ月）データ。
※手術有りは様式1から取得（輸血は除く）。
※化学療法有りは悪性腫瘍の分類に該当し、Fファイルに抗悪性腫瘍剤があった場合有りとする。
※全身麻酔はL007開放点滴式全身麻酔またはL008マスク又は気管内挿管による閉鎖循環式全身麻酔を行った場合有りとする。

手術、化学療法、放射線療法、救急車搬送、全身麻酔の件数

施設名	総数	手術、化学療法、放射線療法、救急車搬送のうち					全身麻酔
		手術有	化学療法有	放射線療法有	救急車搬送有	いずれか有	
財団法人　癌研究会　有明病院	6584	3799	2253	300	44	5751	2882
医療法人社団　高裕会　深川立川病院	471	57	0	0	299	339	0
医療法人社団　松井病院	584	102	2	0	186	266	52
綾瀬循環器病院	927	387	0	0	322	578	106
医療法人社団　明芳会　イムス葛飾ハートセンター	991	597	0	0	88	636	238
社会福祉法人聖ヨハネ会　総合病院桜町病院	842	364	24	0	27	415	187
財団法人船員保険会　横浜船員保険病院	2030	868	167	0	263	1187	373
東海大学大磯病院	2554	1218	235	0	230	1560	581
大船中央病院	2724	1337	483	112	333	1932	484
相模原中央病院	1310	442	57	0	260	691	129
川崎市立井田病院	2198	689	233	28	396	1209	356
独立行政法人　国立病院機構　神奈川病院	862	185	75	0	169	407	96
独立行政法人国立病院機構　相模原病院	4532	1786	493	73	299	2449	712
南部郷総合病院	680	181	19	0	102	279	63
医療法人西能病院	308	218	0	0	3	221	211
公立南砺中央病院	550	193	20	0	54	250	85
市立敦賀病院	2135	858	88	6	248	1080	266
医療法人徳洲会　大垣徳洲会病院	800	361	34	0	193	524	146
公立森町病院	821	197	23	0	115	307	42
浜松赤十字病院	2366	1000	156	16	390	1394	303
津島市民病院	2493	973	188	40	458	1508	335
碧南市民病院	2927	900	309	19	353	1455	348
愛知県厚生農業協同組合連合会　豊田厚生病院	6300	2607	559	85	1039	3732	929
総合青山病院	1118	527	33	18	182	686	150
医療法人社団　昴会　湖東記念病院	1132	547	19	97	118	730	95
蘇生会総合病院	1457	586	77	0	178	790	204
医療法人生登会　寺元記念病院	688	228	26	0	131	360	52
医療法人敬仁会　今里胃腸病院	565	241	71	0	10	311	41
医療法人弘道会　浪速生野病院	354	103	2	0	100	184	62
医療法人　野上病院	386	177	3	0	34	206	27
大阪船員保険病院	1860	831	192	0	207	1124	320
高橋病院	1023	316	0	0	249	501	12
医療法人　青心会　郡山青藍病院	627	174	8	0	289	381	80
医療法人　十字会　野島病院	917	442	33	0	198	610	126
医療法人岡村一心堂病院	694	210	50	44	97	362	48
井野口病院	703	203	22	0	156	343	71
医療法人若葉会近藤内科病院	302	50	37	0	11	98	0
香川県厚生農業協同組合連合会　滝宮総合病院	1153	374	42	0	127	508	100
さぬき市民病院	1316	472	34	0	216	689	137
医療法人　真泉会　第一病院	879	443	23	0	147	546	85
独立行政法人国立病院機構高知病院	2726	1106	200	30	315	1507	630
社会福祉法人恩賜財団済生会支部福岡県済生会大牟田病院	1180	426	152	0	65	604	151
(社)遠賀中間医師会　遠賀中間医師会おんが病院	812	219	26	0	100	324	113
独立行政法人国立病院機構佐賀病院	2296	844	212	0	346	1200	276
独立行政法人国立病院機構都城病院	2431	929	445	61	5	1339	594

平成15年度新規DPC対象病院	566077	289948	75450	16480	41425	379400	151600
平成16年度新規DPC対象病院	217310	96022	19674	2181	27883	131956	44175
平成18年度新規DPC対象病院	860862	388163	77268	9772	121182	535988	173879
平成20年度新規DPC対象病院	1018204	442991	87912	11238	135967	613285	189535
平成21年度新規DPC対象病院	1264110	535833	109216	12281	168145	748365	228669
平成18,19年度新規DPC準備病院	144956	56794	13306	1375	20048	82906	23619
平成20年度新規DPC準備病院	197407	78405	15541	1240	26539	110094	31733
平成21年度新規DPC準備病院	110191	45623	11330	1445	13977	65535	20579

※7～12月（6ケ月）データ。
※手術有りは様式1から取得（輸血は除く）。
※化学療法有りは悪性腫瘍の分類に該当し、Fファイルに抗悪性腫瘍剤があった場合有りとする。
※全身麻酔はL007開放点滴式全身麻酔またはL008マスク又は気管内挿管による閉鎖循環式全身麻酔を行った場合有りとする。

手術、化学療法、放射線療法、救急車搬送、全身麻酔の割合

施設名	総数	手術、化学療法、放射線療法、救急車搬送のうち					全身麻酔
		手術有	化学療法有	放射線療法有	救急車搬送有	いずれか有	
札幌医科大学附属病院	100.0%	53.2%	18.8%	4.8%	4.0%	72.3%	34.5%
北海道大学病院	100.0%	49.9%	15.1%	5.0%	3.1%	64.6%	28.7%
旭川医科大学病院	100.0%	56.4%	11.3%	2.4%	6.8%	69.2%	33.8%
弘前大学医学部附属病院	100.0%	58.7%	11.4%	5.4%	7.9%	72.5%	35.5%
岩手医科大学附属病院	100.0%	54.0%	14.1%	2.4%	9.9%	71.0%	28.4%
東北大学病院	100.0%	49.2%	12.4%	5.3%	2.5%	63.2%	21.5%
秋田大学医学部附属病院	100.0%	51.9%	16.7%	6.3%	4.5%	69.9%	27.4%
国立大学法人山形大学医学部附属病院	100.0%	50.9%	13.7%	2.3%	9.3%	67.6%	25.3%
公立大学法人福島県立医科大学附属病院	100.0%	52.2%	17.2%	3.1%	8.6%	71.7%	27.5%
筑波大学附属病院	100.0%	47.3%	19.2%	3.3%	4.2%	66.5%	26.3%
自治医科大学附属病院	100.0%	51.4%	11.6%	2.2%	10.4%	67.7%	25.6%
獨協医科大学病院	100.0%	46.1%	14.3%	2.4%	9.5%	63.9%	21.3%
国立大学法人群馬大学医学部附属病院	100.0%	57.8%	11.2%	5.1%	4.2%	71.8%	30.9%
埼玉医科大学病院	100.0%	49.5%	3.3%	0.5%	4.6%	53.6%	22.5%
防衛医科大学校病院	100.0%	54.3%	10.9%	0.2%	11.1%	70.3%	26.9%
千葉大学医学部附属病院	100.0%	51.7%	16.1%	3.1%	8.1%	69.9%	23.2%
東京慈恵会医科大学附属病院	100.0%	59.4%	10.6%	2.5%	6.9%	73.6%	30.5%
東京医科大学病院	100.0%	51.6%	12.9%	1.9%	5.0%	65.5%	25.2%
東京女子医科大学病院	100.0%	52.8%	10.0%	3.0%	5.6%	64.3%	27.9%
慶應義塾大学病院	100.0%	53.3%	12.4%	2.5%	3.9%	66.3%	30.1%
日本医科大学付属病院	100.0%	51.8%	11.4%	2.7%	13.7%	68.6%	31.7%
順天堂大学医学部附属順天堂医院	100.0%	55.1%	10.5%	1.7%	3.0%	65.5%	37.3%
昭和大学病院	100.0%	51.0%	13.3%	2.6%	9.6%	69.6%	29.7%
東邦大学医療センター大森病院	100.0%	45.8%	9.6%	1.4%	10.8%	60.8%	25.1%
日本大学医学部附属板橋病院	100.0%	50.1%	12.4%	2.2%	13.7%	68.6%	22.2%
帝京大学医学部附属病院	100.0%	48.5%	10.2%	1.4%	17.5%	68.3%	24.5%
杏林大学医学部付属病院	100.0%	49.6%	11.6%	1.5%	12.4%	68.0%	25.6%
国立がんセンター中央病院	100.0%	49.7%	39.5%	6.9%	0.2%	84.8%	31.3%
東京医科歯科大学医学部附属病院	100.0%	50.1%	12.7%	3.4%	8.6%	66.7%	21.1%
東京大学医学部附属病院	100.0%	50.4%	16.3%	3.0%	6.4%	69.3%	21.1%
公立大学法人　横浜市立大学附属病院	100.0%	49.7%	15.5%	4.4%	3.9%	66.1%	30.7%
北里大学病院	100.0%	46.7%	16.6%	3.4%	8.8%	69.0%	22.9%
東海大学医学部付属病院	100.0%	50.8%	19.7%	2.4%	13.2%	77.3%	27.0%
聖マリアンナ医科大学病院	100.0%	46.7%	9.9%	1.6%	8.9%	60.2%	22.9%
新潟大学医歯学総合病院	100.0%	51.4%	12.2%	3.0%	10.8%	68.0%	28.4%
国立大学法人富山大学附属病院	100.0%	51.5%	17.8%	2.9%	7.6%	70.1%	25.6%
金沢医科大学病院	100.0%	49.4%	12.1%	2.5%	3.7%	61.5%	25.7%
金沢大学附属病院	100.0%	50.9%	13.7%	3.7%	4.7%	64.7%	26.0%
福井大学医学部附属病院	100.0%	53.2%	12.5%	2.8%	9.1%	68.4%	25.3%
山梨大学医学部附属病院	100.0%	55.0%	12.5%	2.8%	3.5%	66.9%	29.9%
国立大学法人　信州大学医学部附属病院	100.0%	48.0%	12.2%	3.8%	8.6%	64.9%	25.3%
国立大学法人　岐阜大学医学部附属病院	100.0%	47.8%	14.0%	3.4%	7.3%	63.1%	21.8%
浜松医科大学医学部附属病院	100.0%	52.2%	10.5%	4.8%	8.2%	67.2%	31.9%
名古屋市立大学病院	100.0%	48.2%	14.4%	3.1%	2.9%	63.2%	24.4%
藤田保健衛生大学病院	100.0%	47.3%	9.4%	1.7%	11.2%	62.2%	21.0%
愛知医科大学病院	100.0%	49.9%	8.7%	1.3%	6.8%	61.8%	25.0%
名古屋大学医学部附属病院	100.0%	51.7%	13.7%	2.9%	3.5%	66.6%	26.7%
国立大学法人三重大学医学部附属病院	100.0%	46.8%	18.4%	2.6%	2.3%	63.3%	24.1%
滋賀医科大学医学部附属病院	100.0%	58.0%	12.3%	2.6%	6.4%	72.0%	27.4%
京都府立医科大学附属病院	100.0%	56.0%	12.1%	2.9%	2.9%	67.0%	29.4%
京都大学医学部附属病院	100.0%	44.5%	18.7%	3.9%	2.0%	62.3%	22.4%
大阪医科大学附属病院	100.0%	51.9%	12.8%	2.7%	5.7%	68.5%	27.7%
大阪市立大学医学部附属病院	100.0%	53.8%	15.1%	3.1%	5.4%	69.0%	26.1%
関西医科大学附属枚方病院	100.0%	57.3%	12.8%	2.5%	9.6%	73.3%	25.2%
近畿大学医学部附属病院	100.0%	55.0%	12.4%	2.5%	8.8%	70.6%	24.7%
国立循環器病センター	100.0%	35.8%	0.0%	1.7%	20.7%	51.4%	18.5%
大阪大学医学部附属病院	100.0%	53.1%	14.2%	2.8%	5.1%	67.6%	28.7%
兵庫医科大学病院	100.0%	55.2%	8.2%	1.7%	8.6%	66.7%	26.8%
神戸大学医学部附属病院	100.0%	55.1%	14.9%	2.6%	7.7%	70.1%	26.3%
奈良県立医科大学附属病院	100.0%	52.9%	11.6%	4.6%	9.4%	67.6%	26.3%
和歌山県立医科大学附属病院	100.0%	54.1%	10.9%	1.7%	10.1%	68.1%	27.5%
鳥取大学医学部附属病院	100.0%	46.8%	12.3%	1.7%	6.9%	62.5%	26.0%
島根大学医学部附属病院	100.0%	46.1%	16.1%	2.8%	4.5%	62.6%	20.6%
川崎医科大学附属病院	100.0%	48.8%	11.7%	3.4%	16.4%	67.5%	26.4%
岡山大学病院	100.0%	56.7%	14.3%	3.0%	5.0%	69.8%	29.7%
広島大学病院	100.0%	55.9%	15.2%	3.1%	7.2%	71.3%	26.2%
山口大学医学部附属病院	100.0%	45.3%	15.0%	2.5%	7.9%	62.3%	23.2%
徳島大学病院	100.0%	51.1%	15.8%	5.1%	3.7%	69.3%	28.8%
香川大学医学部附属病院	100.0%	56.4%	9.9%	3.1%	7.9%	68.7%	29.7%
愛媛大学医学部附属病院	100.0%	55.7%	13.3%	3.9%	2.6%	69.1%	33.1%
高知大学医学部附属病院	100.0%	48.3%	20.2%	3.7%	3.1%	67.3%	22.7%

※7～12月（6ケ月）データ。
※手術有りは様式1から取得（輸血は除く）。
※化学療法有りは悪性腫瘍の分類に該当し、Fファイルに抗悪性腫瘍剤があった場合有りとする。
※全身麻酔はL007開放点滴式全身麻酔またはL008マスク又は気管内挿管による閉鎖循環式全身麻酔を行った場合有りとする。

手術、化学療法、放射線療法、救急車搬送、全身麻酔の割合

施設名	総数	手術、化学療法、放射線療法、救急車搬送のうち					全身麻酔
		手術有	化学療法有	放射線療法有	救急車搬送有	いずれか有	
福岡大学病院	100.0%	51.6%	9.8%	2.3%	2.2%	60.5%	34.8%
久留米大学病院	100.0%	52.5%	12.9%	4.1%	8.4%	66.7%	26.0%
産業医科大学病院	100.0%	47.5%	11.9%	3.0%	4.6%	60.2%	29.4%
九州大学病院	100.0%	45.1%	16.2%	4.8%	6.3%	64.1%	22.3%
佐賀大学医学部附属病院	100.0%	55.1%	11.1%	2.1%	11.7%	70.2%	34.4%
長崎大学病院	100.0%	50.6%	11.5%	3.4%	7.6%	64.9%	29.5%
熊本大学医学部附属病院	100.0%	48.3%	21.2%	3.1%	4.7%	67.8%	27.0%
大分大学医学部附属病院	100.0%	51.9%	13.6%	2.6%	7.4%	66.7%	30.9%
宮崎大学医学部附属病院	100.0%	53.9%	14.4%	3.0%	4.3%	68.5%	37.7%
鹿児島大学病院	100.0%	55.7%	13.8%	4.6%	3.5%	69.1%	33.1%
琉球大学医学部附属病院	100.0%	54.4%	11.4%	4.3%	4.2%	67.2%	28.5%
医療法人禎心会病院	100.0%	23.6%	0.3%	0.0%	29.8%	49.2%	10.1%
北海道社会保険病院	100.0%	40.3%	6.6%	0.0%	8.9%	50.5%	16.9%
札幌社会保険総合病院	100.0%	45.8%	5.5%	0.0%	4.8%	53.2%	22.4%
医療法人渓仁会手稲渓仁会病院	100.0%	55.0%	7.0%	1.0%	8.4%	65.1%	27.8%
医療法人　母恋　日鋼記念病院	100.0%	41.2%	12.5%	1.4%	6.8%	56.7%	19.0%
医療法人社団　新日鐵室蘭総合病院	100.0%	42.2%	8.8%	0.0%	10.7%	56.9%	23.7%
仙台社会保険病院	100.0%	55.1%	5.3%	0.0%	2.1%	59.8%	26.8%
東北厚生年金病院	100.0%	41.2%	5.5%	1.8%	12.3%	55.9%	20.4%
宮城社会保険病院	100.0%	39.1%	3.4%	0.0%	5.5%	45.2%	20.9%
独立行政法人国立病院機構仙台医療センター	100.0%	42.8%	16.1%	2.2%	17.2%	69.2%	27.1%
財団法人竹田綜合病院	100.0%	37.0%	9.8%	0.7%	11.2%	54.8%	16.5%
社会保険二本松病院	100.0%	27.5%	9.3%	0.0%	5.9%	40.2%	7.0%
株式会社日立製作所　日立総合病院	100.0%	49.7%	11.2%	2.1%	11.5%	66.6%	21.9%
医療法人社団　筑波記念会　筑波記念病院	100.0%	39.5%	8.8%	0.0%	17.6%	60.9%	20.6%
社会保険群馬中央総合病院	100.0%	40.2%	4.8%	0.0%	6.2%	49.0%	19.5%
医療法人社団輝城会沼田脳神経外科循環器科病院	100.0%	29.3%	0.2%	0.0%	28.0%	53.3%	8.0%
埼玉協同病院	100.0%	36.1%	7.2%	0.0%	11.4%	51.1%	14.4%
社会保険大宮総合病院	100.0%	38.4%	8.1%	0.0%	11.6%	53.4%	8.0%
医療法人社団東光会戸田中央総合病院	100.0%	40.3%	6.9%	0.7%	18.4%	58.3%	15.5%
独立行政法人国立病院機構埼玉病院	100.0%	39.6%	8.7%	3.3%	13.3%	58.8%	17.3%
医療法人鉄蕉会亀田総合病院	100.0%	47.2%	8.3%	2.1%	11.1%	61.6%	19.1%
独立行政法人国立病院機構千葉医療センター	100.0%	47.9%	16.6%	1.6%	8.4%	67.9%	18.2%
社会保険中央総合病院	100.0%	55.2%	10.6%	1.1%	6.6%	69.2%	19.6%
城東社会保険病院	100.0%	42.9%	2.0%	0.0%	12.4%	54.1%	12.9%
東芝病院	100.0%	50.5%	10.2%	0.6%	5.5%	63.1%	21.3%
東京医療生活協同組合中野総合病院	100.0%	44.6%	3.9%	0.0%	28.2%	67.7%	24.6%
医療法人財団河北総合病院	100.0%	37.1%	4.2%	0.1%	22.9%	56.7%	15.3%
社会保険横浜中央病院	100.0%	39.4%	4.3%	0.0%	20.7%	57.3%	18.5%
川崎社会保険病院	100.0%	46.3%	0.6%	0.0%	12.0%	56.1%	9.9%
南砺市民病院	100.0%	37.4%	4.1%	0.0%	14.8%	53.9%	5.4%
金沢社会保険病院	100.0%	44.2%	3.7%	0.0%	10.3%	53.8%	16.8%
社会保険山梨病院	100.0%	41.0%	10.7%	0.0%	12.6%	55.7%	15.2%
岐阜社会保険病院	100.0%	38.1%	9.9%	0.0%	9.5%	54.3%	11.1%
社会福祉法人聖隷福祉事業団総合病院聖隷浜松病院	100.0%	51.0%	9.0%	1.8%	10.8%	66.0%	32.4%
社会保険中京病院	100.0%	48.6%	9.5%	1.2%	10.5%	63.4%	16.4%
医療法人社団　洛和会　洛和会音羽病院	100.0%	43.3%	6.1%	0.0%	15.1%	58.4%	21.4%
医療法人橘会　東住吉森本病院	100.0%	44.0%	2.5%	0.0%	26.6%	63.7%	15.8%
医療法人蒼龍会井上病院	100.0%	38.4%	1.6%	0.0%	6.1%	44.8%	18.8%
松下記念病院	100.0%	49.0%	9.8%	0.1%	7.0%	61.5%	20.9%
健康保険組合連合会大阪中央病院	100.0%	66.5%	1.3%	0.0%	0.1%	67.2%	35.3%
医療法人若弘会若草第一病院	100.0%	41.9%	5.9%	0.3%	33.3%	70.8%	16.6%
星ケ丘厚生年金病院	100.0%	47.9%	7.5%	1.2%	14.3%	64.9%	25.1%
独立行政法人国立病院機構大阪南医療センター	100.0%	41.0%	20.9%	0.7%	7.2%	64.6%	17.7%
医療法人伯鳳会赤穂中央病院	100.0%	38.4%	6.1%	0.0%	11.2%	51.3%	11.5%
独立行政法人国立病院機構神戸医療センター	100.0%	44.2%	6.9%	0.7%	9.3%	54.8%	0.0%
独立行政法人国立病院機構南和歌山医療センター	100.0%	36.0%	11.2%	1.5%	25.0%	63.1%	16.7%
財団法人操風会岡山旭東病院	100.0%	30.8%	0.3%	8.2%	23.0%	56.6%	12.6%
財団法人倉敷中央病院	100.0%	46.8%	12.0%	1.5%	10.6%	63.9%	20.9%
独立行政法人国立病院機構岡山医療センター	100.0%	42.8%	11.4%	1.4%	7.9%	58.1%	23.1%
マツダ株式会社　マツダ病院	100.0%	42.2%	3.4%	0.0%	16.6%	56.5%	26.5%
綜合病院社会保険徳山中央病院	100.0%	45.7%	10.2%	0.8%	12.6%	62.6%	26.0%
健康保険鳴門病院	100.0%	46.6%	7.4%	1.0%	24.4%	66.7%	20.2%
社会医療法人雪の聖母会　聖マリア病院	100.0%	46.4%	8.2%	0.8%	25.6%	69.0%	26.2%
社会保険久留米第一病院	100.0%	55.0%	11.9%	0.1%	0.9%	63.1%	40.8%
飯塚病院	100.0%	42.2%	13.9%	1.4%	22.0%	68.1%	18.8%
独立行政法人国立病院機構九州医療センター	100.0%	40.7%	15.4%	1.8%	9.6%	61.0%	17.6%
佐賀社会保険病院	100.0%	44.7%	9.6%	0.0%	9.9%	60.1%	27.4%
健康保険諫早総合病院	100.0%	36.6%	11.7%	0.0%	12.3%	54.9%	13.6%
健康保険八代総合病院	100.0%	34.3%	6.4%	0.9%	15.1%	51.7%	15.6%
健康保険人吉総合病院	100.0%	36.2%	8.2%	1.7%	18.5%	55.4%	19.2%

※7～12月（6ケ月）データ。
※手術有りは様式1から取得（輸血は除く）。
※化学療法有りは悪性腫瘍の分類に該当し、Fファイルに抗悪性腫瘍剤があった場合有りとする。
※全身麻酔はL007開放点滴式全身麻酔またはL008マスク又は気管内挿管による閉鎖循環式全身麻酔を行った場合有りとする。

手術、化学療法、放射線療法、救急車搬送、全身麻酔の割合

施設名	総数	手術、化学療法、放射線療法、救急車搬送のうち					全身麻酔
		手術有	化学療法有	放射線療法有	救急車搬送有	いずれか有	
健康保険天草中央総合病院	100.0%	36.8%	15.1%	4.2%	7.7%	58.9%	16.5%
特定医療法人敬愛会　中頭病院	100.0%	41.1%	2.9%	0.0%	11.6%	51.4%	20.4%
医療法人医仁会　中村記念病院	100.0%	21.0%	2.5%	10.4%	26.7%	53.5%	13.3%
北海道勤労者医療協会　中央病院	100.0%	32.7%	13.6%	0.0%	7.9%	50.7%	13.5%
医療法人　北晨会　恵み野病院	100.0%	42.8%	4.2%	0.0%	14.6%	54.9%	15.8%
旭川赤十字病院	100.0%	45.8%	10.3%	0.0%	22.9%	69.5%	26.9%
市立旭川病院	100.0%	45.8%	12.4%	2.1%	7.3%	59.5%	21.1%
医療法人　孝仁会　釧路孝仁会記念病院	100.0%	39.8%	0.8%	0.0%	14.3%	51.3%	19.4%
北見赤十字病院	100.0%	43.2%	10.6%	3.3%	8.0%	59.0%	18.4%
岩手県立中央病院	100.0%	45.2%	8.7%	2.2%	12.6%	61.4%	23.6%
盛岡赤十字病院	100.0%	42.9%	7.1%	0.9%	12.0%	57.8%	31.5%
財団法人宮城厚生協会　坂総合病院	100.0%	28.9%	7.3%	0.0%	14.0%	45.7%	11.4%
みやぎ県南中核病院	100.0%	40.8%	5.9%	0.0%	18.6%	58.5%	16.3%
独立行政法人　労働者健康福祉機構　東北労災病院	100.0%	43.9%	10.5%	1.3%	4.9%	56.6%	25.6%
仙台市立病院	100.0%	44.2%	4.8%	0.5%	14.5%	59.0%	21.1%
本荘第一病院	100.0%	42.8%	5.0%	0.0%	10.6%	55.1%	9.1%
社会福祉法人恩賜財団済生会　山形済生病院	100.0%	51.1%	4.4%	0.0%	6.0%	59.5%	18.7%
財団法人　脳神経疾患研究所附属　総合南東北病院	100.0%	49.4%	11.4%	5.2%	13.4%	68.9%	26.4%
公立藤田総合病院	100.0%	31.8%	4.3%	0.0%	15.7%	49.2%	17.3%
総合病院取手協同病院	100.0%	38.7%	4.9%	0.8%	13.7%	52.3%	12.8%
筑波メディカルセンター病院	100.0%	37.8%	7.0%	1.6%	19.7%	56.6%	21.4%
株式会社日立製作所　水戸総合病院	100.0%	38.3%	7.3%	0.0%	10.8%	53.3%	22.1%
日本赤十字社栃木県支部足利赤十字病院	100.0%	51.5%	9.9%	1.2%	13.3%	67.3%	25.7%
社会福祉法人恩賜財団済生会支部　栃木県済生会　済生会宇都宮病院	100.0%	49.7%	6.5%	1.1%	14.7%	65.0%	25.5%
前橋赤十字病院	100.0%	44.9%	10.4%	1.2%	19.6%	64.5%	25.3%
財団法人　脳血管研究所附属　美原記念病院	100.0%	14.2%	0.7%	0.9%	31.7%	43.1%	10.9%
伊勢崎市民病院	100.0%	38.8%	14.1%	1.5%	12.7%	60.1%	17.4%
公立富岡総合病院	100.0%	39.9%	3.7%	0.7%	13.3%	53.4%	19.6%
富士重工業健康保険組合　総合太田病院	100.0%	38.0%	6.1%	0.0%	18.7%	57.7%	17.6%
館林厚生病院	100.0%	37.4%	7.4%	1.2%	20.9%	58.8%	15.0%
埼玉社会保険病院	100.0%	46.9%	9.4%	0.9%	3.2%	57.3%	19.7%
社会福祉法人恩賜財団埼玉県済生会川口総合病院	100.0%	46.5%	8.3%	0.6%	8.2%	59.7%	21.8%
自治医科大学附属さいたま医療センター	100.0%	54.6%	11.1%	1.6%	14.3%	73.5%	30.7%
獨協医科大学越谷病院	100.0%	51.4%	9.9%	1.5%	7.8%	65.5%	25.8%
医療法人社団愛友会　上尾中央総合病院	100.0%	48.4%	5.5%	0.0%	10.9%	60.1%	26.5%
医療法人財団　石心会　狭山病院	100.0%	44.4%	3.3%	0.0%	25.2%	62.4%	16.9%
医療法人　壮幸会　行田総合病院	100.0%	38.8%	7.9%	0.0%	12.7%	53.5%	18.5%
JFE健康保険組合川鉄千葉病院	100.0%	57.2%	2.8%	0.0%	16.4%	71.1%	26.3%
千葉社会保険病院	100.0%	41.3%	4.1%	0.0%	8.0%	49.4%	6.9%
独立行政法人　労働者健康福祉機構　千葉労災病院	100.0%	42.2%	14.3%	1.1%	14.3%	65.6%	17.2%
学校法人　順天堂　順天堂大学医学部附属浦安病院	100.0%	50.6%	9.0%	1.4%	10.2%	64.8%	26.0%
医療法人社団　圭春会　小張総合病院	100.0%	35.7%	4.7%	0.0%	19.9%	54.3%	16.8%
医療法人社団木下会　千葉西総合病院	100.0%	47.4%	2.8%	0.0%	19.0%	61.7%	15.8%
日本医科大学千葉北総病院	100.0%	46.7%	7.4%	1.0%	18.2%	63.5%	24.0%
財団法人聖路加国際病院	100.0%	49.8%	6.7%	0.6%	14.8%	65.0%	29.2%
国家公務員共済組合連合会　東京共済病院	100.0%	39.0%	12.4%	1.5%	9.3%	55.2%	17.7%
日本赤十字社医療センター	100.0%	45.8%	13.3%	1.6%	11.7%	65.4%	20.2%
東京都立豊島病院	100.0%	40.5%	14.4%	1.0%	7.4%	58.2%	15.8%
医療法人社団明芳会　板橋中央総合病院	100.0%	47.4%	5.1%	0.0%	19.3%	66.0%	24.5%
財団法人　東京都医療保健協会　練馬総合病院	100.0%	49.4%	1.4%	0.0%	18.1%	63.8%	28.7%
社会福祉法人　仁生社　江戸川病院	100.0%	55.3%	7.7%	0.4%	14.6%	71.3%	24.1%
医療法人財団岩井医療財団　岩井整形外科内科病院	100.0%	67.7%	0.0%	0.0%	10.8%	74.9%	51.8%
青梅市立総合病院	100.0%	39.6%	9.1%	1.1%	16.8%	58.6%	15.3%
武蔵野赤十字病院	100.0%	49.5%	10.0%	1.1%	15.0%	67.4%	18.0%
公立昭和病院	100.0%	52.0%	8.2%	1.3%	20.9%	71.7%	24.8%
医療法人財団　大和会　東大和病院	100.0%	37.7%	3.4%	0.0%	25.0%	58.3%	21.6%
公立大学法人　横浜市立大学附属　市民総合医療センター	100.0%	52.1%	9.0%	1.3%	11.6%	65.4%	27.1%
国家公務員共済組合連合会　横浜南共済病院	100.0%	51.2%	4.2%	0.0%	9.7%	60.6%	29.2%
医療法人五星会　菊名記念病院	100.0%	45.1%	1.7%	0.0%	29.9%	66.6%	19.4%
国家公務員共済組合連合会　横須賀共済病院	100.0%	48.8%	9.3%	0.2%	14.9%	66.5%	18.6%
国家公務員共済組合連合会　平塚共済病院	100.0%	38.4%	8.7%	1.0%	17.1%	58.3%	18.6%
湘南鎌倉総合病院	100.0%	39.5%	2.8%	0.0%	21.4%	55.8%	13.8%
神奈川県厚生農業協同組合連合会　相模原協同病院	100.0%	50.0%	7.5%	2.4%	11.7%	64.7%	32.7%
社会保険相模野病院	100.0%	51.5%	5.0%	0.0%	10.2%	64.1%	33.1%
秦野赤十字病院	100.0%	38.3%	6.9%	0.0%	11.4%	53.2%	16.1%
聖マリアンナ医科大学横浜市西部病院	100.0%	42.6%	8.1%	0.0%	10.4%	57.0%	23.8%
昭和大学藤が丘病院	100.0%	50.4%	13.3%	1.3%	10.5%	68.3%	27.2%
昭和大学横浜市北部病院	100.0%	51.9%	16.3%	1.4%	4.8%	70.0%	28.0%
神奈川県厚生農業協同組合連合会　伊勢原協同病院	100.0%	44.5%	7.1%	0.0%	8.9%	56.3%	22.2%
医療法人社団ジャパンメディカルアライアンス　海老名総合病院	100.0%	41.3%	8.6%	0.0%	12.0%	56.3%	19.0%
医療法人財団石心会　川崎幸病院	100.0%	47.7%	8.7%	0.0%	16.8%	66.4%	23.4%

※7～12月（6ケ月）データ。
※手術有りは様式1から取得（輸血は除く）。
※化学療法有りは悪性腫瘍の分類に該当し、Fファイルに抗悪性腫瘍剤があった場合有りとする。
※全身麻酔はL007開放点滴式全身麻酔またはL008マスク又は気管内挿管による閉鎖循環式全身麻酔を行った場合有りとする。

手術、化学療法、放射線療法、救急車搬送、全身麻酔の割合

施設名	総数	手術、化学療法、放射線療法、救急車搬送のうち					全身麻酔
		手術有	化学療法有	放射線療法有	救急車搬送有	いずれか有	
関東労災病院	100.0%	55.9%	5.2%	0.6%	10.5%	66.4%	20.5%
帝京大学医学部附属溝口病院	100.0%	54.8%	6.8%	0.9%	11.0%	68.3%	27.8%
横浜市立みなと赤十字病院	100.0%	41.4%	8.2%	1.7%	25.1%	65.6%	18.5%
独立行政法人　国立病院機構　横浜医療センター	100.0%	39.1%	10.0%	0.8%	17.6%	60.6%	10.2%
済生会新潟第二病院	100.0%	52.8%	9.1%	0.6%	8.1%	63.9%	29.0%
独立行政法人　労働者健康福祉機構　新潟労災病院	100.0%	48.3%	5.6%	1.6%	17.9%	64.8%	14.3%
社会保険高岡病院	100.0%	26.4%	0.4%	0.0%	0.7%	26.9%	3.4%
社会医療法人財団董仙会　恵寿総合病院	100.0%	52.7%	6.4%	0.9%	7.9%	62.5%	17.2%
独立行政法人国立病院機構　金沢医療センター	100.0%	39.6%	9.8%	2.0%	10.3%	55.1%	11.5%
福井県済生会病院	100.0%	49.9%	12.1%	1.4%	7.4%	63.7%	22.1%
独立行政法人国立病院機構甲府病院	100.0%	42.8%	4.2%	0.0%	11.8%	54.1%	13.3%
長野赤十字病院	100.0%	47.0%	9.0%	1.3%	14.6%	64.2%	15.6%
長野市民病院	100.0%	51.3%	11.4%	3.9%	13.5%	71.6%	29.3%
社会医療法人財団慈泉会　相澤病院	100.0%	42.9%	3.2%	1.7%	23.4%	63.0%	18.7%
諏訪赤十字病院	100.0%	43.4%	13.8%	0.8%	13.3%	63.8%	17.2%
長野県厚生農業協同組合連合会　佐久総合病院	100.0%	45.4%	9.8%	2.1%	10.6%	61.6%	20.2%
独立行政法人国立病院機構長野病院	100.0%	36.1%	5.9%	1.2%	22.5%	57.0%	17.3%
岐阜県厚生農業協同組合連合会　中濃厚生病院	100.0%	38.2%	11.4%	1.5%	10.8%	55.2%	14.0%
社会医療法人蘇西厚生会　松波総合病院	100.0%	42.2%	5.6%	0.6%	14.8%	57.2%	14.0%
綜合病院　高山赤十字病院	100.0%	38.0%	9.0%	0.8%	13.0%	55.1%	10.0%
三島社会保険病院	100.0%	42.8%	4.9%	0.0%	23.4%	63.3%	9.8%
静岡赤十字病院	100.0%	43.7%	6.8%	0.9%	15.3%	60.7%	25.5%
藤枝市立総合病院	100.0%	38.9%	7.4%	1.0%	15.6%	56.7%	14.2%
県西部浜松医療センター	100.0%	42.2%	8.3%	0.9%	20.1%	63.4%	15.8%
社会福祉法人聖隷福祉事業団総合病院聖隷三方原病院	100.0%	46.6%	8.8%	2.5%	16.2%	66.3%	21.4%
名古屋第一赤十字病院	100.0%	49.8%	13.4%	1.9%	13.6%	70.8%	20.6%
国家公務員共済組合連合会　名城病院	100.0%	34.8%	4.8%	0.0%	9.9%	45.4%	14.0%
みなと医療生活協同組合　協立総合病院	100.0%	27.4%	10.2%	0.0%	16.6%	49.1%	6.0%
名古屋共立病院	100.0%	46.2%	3.2%	16.1%	5.9%	66.8%	20.3%
独立行政法人労働者健康福祉機構　中部労災病院	100.0%	38.5%	8.1%	0.9%	10.0%	52.6%	17.1%
大同病院	100.0%	28.0%	5.0%	0.0%	11.3%	40.9%	14.3%
豊橋市民病院	100.0%	46.5%	11.6%	1.7%	15.1%	65.5%	20.6%
総合大雄会病院	100.0%	41.1%	4.8%	1.1%	18.1%	57.8%	18.9%
医療法人豊田会　刈谷豊田総合病院	100.0%	44.9%	7.0%	1.0%	12.5%	59.3%	22.0%
トヨタ記念病院	100.0%	36.4%	5.8%	0.9%	20.5%	55.6%	12.5%
独立行政法人国立病院機構名古屋医療センター	100.0%	39.9%	15.6%	2.0%	24.0%	70.9%	17.9%
四日市社会保険病院	100.0%	54.0%	3.2%	0.0%	7.4%	61.4%	16.4%
鈴鹿回生病院	100.0%	40.9%	7.6%	1.0%	16.9%	61.2%	16.0%
三重県厚生農業協同組合連合会　松阪中央総合病院	100.0%	40.8%	7.8%	1.4%	19.7%	62.6%	13.3%
市立伊勢総合病院	100.0%	39.9%	14.2%	2.5%	15.9%	63.7%	13.4%
独立行政法人国立病院機構三重中央医療センター	100.0%	43.5%	12.2%	1.1%	11.8%	59.7%	23.2%
大津赤十字病院	100.0%	45.1%	9.8%	2.0%	17.3%	65.4%	13.9%
滋賀県立成人病センター	100.0%	55.5%	12.4%	1.9%	2.5%	68.2%	19.8%
医療法人財団　康生会武田病院	100.0%	48.3%	6.7%	0.0%	15.4%	63.8%	14.6%
社会福祉法人　京都社会事業財団　京都桂病院	100.0%	48.7%	17.5%	2.1%	6.5%	69.2%	14.8%
京都第二赤十字病院	100.0%	48.4%	9.3%	0.8%	11.6%	63.1%	18.3%
京都第一赤十字病院	100.0%	44.5%	15.8%	1.4%	14.6%	67.4%	26.2%
社会保険京都病院	100.0%	45.8%	10.0%	0.0%	8.5%	59.3%	25.4%
独立行政法人　国立病院機構京都医療センター	100.0%	47.3%	10.4%	1.3%	9.5%	61.6%	20.1%
特定医療法人　同仁会　耳原総合病院	100.0%	30.5%	4.5%	0.0%	18.6%	50.2%	7.4%
医療法人生長会　ベルランド総合病院	100.0%	48.8%	6.2%	1.2%	18.9%	66.1%	18.0%
医療法人　ペガサス　馬場記念病院	100.0%	37.1%	1.5%	0.0%	36.4%	65.8%	16.6%
医療法人生長会　府中病院	100.0%	48.8%	9.3%	0.1%	22.7%	70.7%	18.1%
医療法人愛仁会　高槻病院	100.0%	37.9%	8.4%	0.7%	16.9%	57.5%	11.6%
医療法人　愛仁会　千船病院	100.0%	42.0%	3.4%	0.0%	22.1%	59.6%	13.4%
地方独立行政法人　大阪府立病院機構　大阪府立成人病センター	100.0%	46.4%	35.7%	9.5%	0.0%	79.7%	25.1%
大阪警察病院	100.0%	51.1%	11.7%	1.1%	11.4%	67.8%	24.6%
財団法人　日本生命済生会附属　日生病院	100.0%	51.5%	4.9%	0.7%	4.9%	59.4%	23.5%
医療法人きつこう会　総合病院多根病院	100.0%	36.3%	3.3%	0.0%	32.1%	63.1%	17.5%
医療法人　美杉会　佐藤病院	100.0%	42.9%	3.3%	0.0%	18.1%	59.5%	17.0%
淀川キリスト教病院	100.0%	53.1%	3.1%	0.5%	15.8%	66.4%	16.8%
財団法人　住友病院	100.0%	47.1%	10.3%	1.4%	7.9%	60.5%	17.2%
財団法人　田附興風会　北野病院	100.0%	44.4%	10.4%	1.1%	5.3%	56.5%	21.9%
医療法人財団　阪南医療福祉センター　阪南中央病院	100.0%	35.9%	3.3%	0.0%	7.6%	43.9%	9.3%
富田林病院	100.0%	50.4%	4.6%	0.0%	4.5%	57.0%	19.5%
医療法人　宝生会　ＰＬ病院	100.0%	35.0%	4.0%	0.0%	6.3%	43.0%	12.4%
医療法人徳洲会　八尾徳洲会総合病院	100.0%	44.5%	2.8%	0.0%	23.7%	62.7%	21.2%
医療法人　医真会　医真会八尾総合病院	100.0%	44.2%	4.5%	0.0%	21.0%	62.3%	13.8%
大阪厚生年金病院	100.0%	55.5%	10.1%	1.3%	9.9%	71.1%	21.4%
大阪府済生会中津病院	100.0%	51.0%	10.6%	0.2%	8.3%	65.0%	16.9%
社会福祉法人恩賜財団大阪府済生会吹田病院	100.0%	42.8%	8.9%	1.0%	12.2%	59.2%	16.7%

※7～12月（6ケ月）データ。
※手術有りは様式1から取得（輸血は除く）。
※化学療法有りは悪性腫瘍の分類に該当し、Fファイルに抗悪性腫瘍剤があった場合有りとする。
※全身麻酔はL007開放点滴式全身麻酔またはL008マスク又は気管内挿管による閉鎖循環式全身麻酔を行った場合有りとする。

手術、化学療法、放射線療法、救急車搬送、全身麻酔の割合

施設名	総数	手術、化学療法、放射線療法、救急車搬送のうち					全身麻酔
		手術有	化学療法有	放射線療法有	救急車搬送有	いずれか有	
箕面市立病院	100.0%	42.9%	4.5%	0.0%	12.1%	55.7%	15.1%
市立堺病院	100.0%	40.8%	9.6%	1.6%	19.8%	64.2%	16.5%
市立池田病院	100.0%	42.6%	12.5%	0.7%	8.8%	59.3%	14.6%
独立行政法人国立病院機構大阪医療センター	100.0%	52.5%	14.2%	1.8%	9.0%	70.5%	21.2%
医療法人社団　甲友会　西宮協立脳神経外科病院	100.0%	31.4%	0.4%	0.0%	36.5%	60.1%	22.9%
医療法人社団　清和会　笹生病院	100.0%	36.7%	1.7%	0.0%	27.9%	58.1%	21.1%
社団法人明石市医師会立　明石医療センター	100.0%	52.6%	5.3%	0.0%	14.8%	66.0%	23.5%
独立行政法人労働者健康福祉機構　関西労災病院	100.0%	56.1%	11.7%	3.0%	6.0%	69.7%	21.8%
総合病院　姫路聖マリア病院	100.0%	43.1%	9.7%	0.0%	9.7%	57.3%	16.5%
兵庫県立姫路循環器病センター	100.0%	41.5%	1.0%	0.0%	25.7%	58.4%	17.9%
姫路赤十字病院	100.0%	49.2%	16.8%	1.1%	9.2%	69.8%	23.7%
赤穂市民病院	100.0%	37.8%	14.5%	2.0%	12.1%	59.4%	14.7%
神戸アドベンチスト病院	100.0%	30.5%	3.4%	0.0%	7.4%	40.9%	22.4%
社会保険神戸中央病院	100.0%	43.6%	5.6%	0.9%	5.9%	53.3%	11.5%
神戸赤十字病院	100.0%	47.1%	9.8%	0.9%	14.2%	64.9%	20.7%
独立行政法人国立病院機構姫路医療センター	100.0%	46.4%	17.0%	1.9%	10.2%	68.1%	25.0%
奈良社会保険病院	100.0%	41.7%	5.3%	0.2%	6.3%	50.5%	10.5%
社会福祉法人恩賜財団済生会中和病院	100.0%	43.2%	6.1%	0.0%	11.9%	56.5%	15.8%
橋本市民病院	100.0%	52.2%	3.8%	0.9%	11.2%	62.0%	12.7%
島根県立中央病院	100.0%	41.1%	8.8%	1.5%	13.3%	56.8%	16.6%
特定医療法人　鴻仁会　岡山中央病院	100.0%	50.9%	5.5%	0.0%	12.2%	63.9%	18.2%
岡山済生会総合病院	100.0%	52.7%	8.1%	1.1%	9.8%	65.5%	20.2%
総合病院岡山赤十字病院	100.0%	42.9%	7.5%	1.3%	12.5%	56.5%	23.1%
県立広島病院	100.0%	54.2%	7.3%	2.0%	12.8%	68.9%	26.5%
国家公務員共済組合連合会　広島記念病院	100.0%	55.6%	12.4%	0.0%	4.1%	64.3%	23.1%
国家公務員共済組合連合会　呉共済病院	100.0%	44.1%	12.1%	1.1%	17.7%	64.0%	17.7%
独立行政法人国立病院機構呉医療センター	100.0%	41.0%	20.6%	1.1%	13.5%	67.1%	18.7%
独立行政法人　国立病院機構　岩国医療センター	100.0%	47.0%	6.5%	1.0%	23.1%	67.1%	17.4%
徳島県立中央病院	100.0%	50.1%	10.9%	1.7%	9.7%	65.0%	22.0%
徳島赤十字病院	100.0%	46.5%	5.4%	0.7%	9.7%	56.5%	24.2%
社会医療法人財団大樹会　総合病院　回生病院	100.0%	45.2%	3.4%	0.0%	18.1%	60.8%	25.6%
高松赤十字病院	100.0%	43.5%	9.2%	1.1%	9.5%	56.6%	22.9%
独立行政法人　労働者健康福祉機構　香川労災病院	100.0%	51.8%	10.4%	0.8%	15.8%	67.8%	25.8%
愛媛労災病院	100.0%	42.9%	8.1%	0.9%	10.4%	56.6%	18.4%
医療法人近森会　近森病院	100.0%	48.8%	2.6%	0.0%	28.0%	66.3%	21.8%
高知赤十字病院	100.0%	48.0%	6.7%	0.9%	25.3%	68.8%	27.4%
医療法人　原三信病院	100.0%	47.1%	11.5%	0.4%	5.1%	58.7%	24.6%
福岡市民病院	100.0%	50.8%	11.8%	0.0%	19.6%	70.5%	23.3%
国家公務員共済組合連合会　浜の町病院	100.0%	44.5%	19.9%	1.9%	10.2%	69.9%	28.1%
福岡県済生会福岡総合病院	100.0%	51.7%	6.3%	1.2%	21.9%	70.4%	28.1%
社会医療法人　大成会　福岡記念病院	100.0%	32.8%	0.5%	1.1%	42.6%	66.2%	19.6%
公立学校共済組合　九州中央病院	100.0%	41.1%	8.8%	1.0%	15.0%	58.8%	21.1%
公立八女総合病院	100.0%	46.0%	9.1%	0.9%	14.2%	62.6%	18.8%
医療法人天神会　新古賀病院	100.0%	48.4%	9.8%	5.2%	19.1%	71.9%	16.7%
医療法人　社団高邦会　高木病院	100.0%	31.7%	2.7%	0.7%	20.0%	48.7%	8.7%
新日鐵八幡記念病院	100.0%	36.4%	10.8%	0.9%	12.6%	54.1%	18.8%
九州厚生年金病院	100.0%	51.9%	13.9%	2.2%	12.2%	71.2%	25.3%
医療法人財団　池友会　新行橋病院	100.0%	36.2%	2.0%	0.0%	40.3%	66.4%	14.1%
医療法人祐愛会　織田病院	100.0%	36.3%	1.4%	0.0%	12.9%	47.9%	12.9%
佐賀県立病院好生館	100.0%	50.7%	12.5%	1.7%	15.0%	69.6%	29.5%
独立行政法人国立病院機構嬉野医療センター	100.0%	39.6%	11.2%	1.2%	14.6%	58.1%	25.1%
医療法人　白十字会　佐世保中央病院	100.0%	36.7%	8.9%	1.3%	15.1%	53.7%	10.1%
独立行政法人国立病院機構長崎医療センター	100.0%	42.4%	14.1%	1.5%	15.7%	64.8%	18.6%
長崎労災病院	100.0%	58.3%	8.6%	0.0%	10.5%	71.4%	33.9%
長崎市立市民病院	100.0%	38.8%	13.1%	2.6%	11.9%	56.7%	14.6%
社団法人地域医療振興協会　市立大村市民病院	100.0%	34.7%	1.0%	0.0%	10.3%	42.9%	9.2%
日本赤十字社長崎原爆病院	100.0%	48.5%	18.0%	1.8%	8.6%	69.5%	23.0%
佐世保市立総合病院	100.0%	39.9%	21.3%	2.2%	11.7%	66.7%	16.8%
独立行政法人国立病院機構熊本医療センター	100.0%	41.1%	12.0%	1.4%	25.0%	69.7%	17.8%
熊本赤十字病院	100.0%	44.1%	7.7%	1.5%	11.3%	58.7%	26.1%
熊本市立熊本市民病院	100.0%	50.4%	13.3%	1.9%	12.6%	70.0%	25.9%
国家公務員共済組合連合会　熊本中央病院	100.0%	47.7%	8.7%	2.0%	7.0%	59.9%	19.6%
国保水俣市立総合医療センター	100.0%	39.2%	11.3%	0.0%	6.9%	53.3%	13.0%
済生会熊本病院	100.0%	51.1%	7.7%	1.5%	25.6%	73.0%	24.7%
医療法人敬和会　大分岡病院	100.0%	38.4%	2.0%	2.0%	16.5%	52.7%	11.5%
国家公務員共済組合連合会　新別府病院	100.0%	49.7%	7.5%	0.0%	22.0%	69.3%	11.9%
健康保険南海病院	100.0%	41.8%	10.0%	0.6%	11.4%	57.1%	12.0%
社団法人鹿児島共済会　南風病院	100.0%	40.9%	17.2%	0.0%	10.3%	60.0%	19.5%
財団法人　慈愛会　今村病院分院	100.0%	35.3%	8.6%	0.0%	5.8%	47.6%	4.0%
今村　病院	100.0%	41.7%	17.9%	0.0%	1.9%	56.1%	25.1%
社会医療法人　聖医会　サザン･リージョン病院	100.0%	19.7%	3.9%	0.8%	14.3%	35.7%	8.0%

※7～12月（6ケ月）データ。
※手術有りは様式1から取得（輸血は除く）。
※化学療法有りは悪性腫瘍の分類に該当し、Fファイルに抗悪性腫瘍剤があった場合有りとする。
※全身麻酔はL007開放点滴式全身麻酔またはL008マスク又は気管内挿管による閉鎖循環式全身麻酔を行った場合有りとする。

手術、化学療法、放射線療法、救急車搬送、全身麻酔の割合

施設名	総数	手術、化学療法、放射線療法、救急車搬送のうち					全身麻酔
		手術有	化学療法有	放射線療法有	救急車搬送有	いずれか有	
川内市医師会立市民病院	100.0%	38.5%	13.4%	0.0%	13.3%	58.7%	16.5%
特定医療法人仁愛会　浦添総合病院	100.0%	54.5%	2.9%	0.1%	19.2%	69.9%	33.9%
医療法人友愛会　豊見城中央病院	100.0%	51.0%	1.9%	0.0%	10.9%	59.3%	25.2%
医療法人かりゆし会　ハートライフ病院	100.0%	37.3%	5.2%	0.0%	14.5%	52.7%	17.3%
医療法人　北海道循環器病院	100.0%	38.8%	0.0%	0.0%	16.1%	49.3%	8.9%
市立札幌病院	100.0%	48.6%	10.8%	2.0%	7.9%	63.3%	19.5%
札幌南三条病院	100.0%	19.2%	56.6%	0.0%	1.0%	76.0%	18.1%
医療法人　徳洲会　札幌東徳洲会病院	100.0%	41.4%	1.2%	0.0%	29.7%	60.4%	19.5%
医療法人　母恋　天使病院	100.0%	42.6%	7.0%	0.0%	5.6%	52.6%	20.7%
ＫＫＲ札幌医療センター	100.0%	33.0%	7.6%	1.8%	9.0%	46.6%	18.5%
医療法人恵佑会札幌病院	100.0%	58.3%	22.8%	5.1%	1.6%	79.2%	33.3%
医療法人五月会　小笠原クリニック札幌病院	100.0%	51.5%	6.6%	0.0%	8.3%	64.1%	37.7%
特定医療法人　北楡会　札幌北楡病院	100.0%	26.7%	39.5%	1.5%	4.7%	67.1%	11.4%
医療法人社団　碩心会　心臓血管センター　北海道大野病院	100.0%	42.6%	0.5%	0.0%	14.0%	53.8%	15.4%
社会福祉法人函館厚生院函館五稜郭病院	100.0%	47.5%	13.1%	1.7%	7.5%	63.0%	25.2%
社会福祉法人函館厚生院　函館中央病院	100.0%	45.1%	7.2%	0.0%	10.6%	57.6%	27.0%
医療法人　雄心会　函館新都市病院	100.0%	19.3%	0.0%	0.0%	35.8%	49.5%	7.2%
市立函館病院	100.0%	39.2%	15.9%	3.4%	21.8%	66.7%	18.5%
医療法人　健康会　くにもと病院	100.0%	55.2%	25.7%	0.0%	0.4%	80.4%	1.0%
総合病院　釧路赤十字病院	100.0%	38.2%	9.2%	0.0%	6.5%	51.0%	17.2%
独立行政法人　労働者健康福祉機構　釧路労災病院	100.0%	44.8%	13.1%	2.6%	10.1%	64.5%	27.2%
医療法人社団北斗　北斗病院	100.0%	41.6%	3.4%	1.6%	8.0%	51.8%	26.5%
八戸市立市民病院	100.0%	39.9%	8.3%	1.5%	20.6%	62.4%	18.6%
十和田市立中央病院	100.0%	34.7%	6.3%	1.0%	13.7%	50.0%	17.1%
岩手県立久慈病院	100.0%	35.5%	6.4%	0.9%	10.3%	47.9%	9.9%
石巻赤十字病院	100.0%	49.0%	7.6%	1.2%	16.0%	66.3%	23.0%
石巻市立病院	100.0%	50.0%	7.2%	0.9%	6.8%	59.7%	19.5%
宮城県立がんセンター	100.0%	39.7%	45.4%	7.3%	1.5%	80.1%	22.9%
総合南東北病院	100.0%	32.3%	5.4%	0.0%	18.9%	53.5%	17.8%
大崎市民病院	100.0%	50.2%	7.4%	1.5%	16.1%	65.5%	22.3%
仙台赤十字病院	100.0%	47.1%	2.5%	0.0%	8.6%	54.8%	25.4%
市立秋田総合病院	100.0%	44.5%	8.7%	1.2%	7.8%	55.6%	20.4%
秋田赤十字病院	100.0%	44.3%	8.5%	1.0%	15.0%	61.8%	19.5%
山形市立病院済生館	100.0%	34.1%	7.6%	1.1%	17.1%	52.9%	10.6%
山形県立中央病院	100.0%	46.3%	13.1%	1.8%	6.1%	62.2%	19.6%
財団法人三友堂病院	100.0%	41.4%	7.7%	0.0%	10.1%	55.7%	8.2%
鶴岡市立荘内病院	100.0%	37.7%	13.4%	1.0%	19.4%	63.5%	14.2%
医療法人　秀公会　あづま脳神経外科病院	100.0%	16.2%	0.0%	0.0%	31.8%	42.5%	6.2%
寿泉堂綜合病院	100.0%	43.5%	5.3%	0.0%	15.9%	58.6%	19.7%
財団法人太田綜合病院附属太田西ノ内病院	100.0%	38.9%	14.9%	1.3%	11.3%	58.7%	18.1%
水戸赤十字病院	100.0%	49.7%	11.9%	1.4%	6.8%	65.0%	20.7%
水戸済生会総合病院	100.0%	49.6%	6.2%	0.5%	9.5%	60.5%	20.8%
株式会社日立製作所　多賀総合病院	100.0%	6.3%	0.0%	0.0%	11.2%	17.5%	0.0%
総合病院土浦協同病院	100.0%	47.1%	7.9%	1.4%	13.3%	61.4%	17.4%
友愛記念病院	100.0%	45.2%	4.6%	1.5%	13.3%	58.7%	9.4%
龍ケ崎済生会病院	100.0%	45.8%	3.3%	0.0%	15.4%	58.9%	22.3%
医療法人　つくばセントラル病院	100.0%	50.3%	1.8%	0.0%	7.9%	57.7%	11.0%
独立行政法人　国立病院機構　水戸医療センター	100.0%	45.1%	13.0%	1.8%	10.5%	63.5%	22.6%
東京医科大学茨城医療センター	100.0%	44.7%	9.0%	1.2%	8.9%	57.8%	14.5%
茨城西南医療センター病院	100.0%	39.4%	5.9%	0.0%	23.3%	59.7%	13.1%
栃木県厚生農業協同組合連合会　下都賀総合病院	100.0%	37.2%	5.0%	0.0%	17.4%	54.6%	13.1%
佐野厚生農業協同組合連合会　佐野厚生総合病院	100.0%	38.8%	6.7%	0.9%	12.4%	53.4%	16.4%
上都賀厚生農業協同組合連合会　上都賀総合病院	100.0%	39.8%	4.8%	0.6%	9.5%	51.0%	17.8%
国際医療福祉大学病院	100.0%	45.4%	5.9%	1.0%	8.0%	56.2%	22.0%
医療法人社団日高会　日高病院	100.0%	44.5%	3.8%	3.9%	11.9%	60.2%	8.7%
黒沢病院	100.0%	26.9%	5.5%	0.0%	11.7%	39.4%	10.3%
公立藤岡総合病院	100.0%	33.5%	11.8%	1.3%	16.4%	56.5%	10.8%
医療法人社団協友会　東大宮総合病院	100.0%	45.3%	2.7%	0.0%	16.5%	59.8%	23.7%
医療法人　武蔵野総合病院	100.0%	44.2%	4.0%	0.0%	24.4%	65.2%	15.8%
埼玉医科大学総合医療センター	100.0%	49.8%	9.7%	1.9%	13.9%	65.9%	25.9%
医療法人社団　誠弘会　池袋病院	100.0%	32.0%	0.3%	0.0%	20.6%	49.7%	9.6%
医療法人財団明理会　春日部中央総合病院	100.0%	52.1%	4.2%	0.0%	13.7%	63.5%	20.6%
越谷市立病院	100.0%	43.4%	13.2%	0.9%	8.8%	61.9%	27.4%
医療法人社団ジャパンメディカルアライアンス東埼玉総合病院	100.0%	38.5%	1.5%	0.0%	23.6%	58.4%	16.8%
社会福祉法人恩賜財団済生会支部埼玉県済生会栗橋病院	100.0%	42.6%	6.5%	0.0%	14.2%	55.5%	13.0%
医療法人財団　健和会　みさと健和病院	100.0%	45.2%	7.0%	0.0%	12.7%	61.4%	13.0%
医療法人　三愛会総合病院	100.0%	37.2%	4.8%	0.0%	22.5%	59.5%	10.3%
さいたま赤十字病院	100.0%	54.3%	10.7%	0.7%	12.1%	70.4%	17.8%
深谷赤十字病院	100.0%	42.1%	12.4%	0.8%	18.6%	66.0%	17.0%
千葉県がんセンター	100.0%	48.4%	27.3%	5.3%	2.4%	74.5%	34.4%
医療法人社団誠馨会　千葉中央メディカルセンター	100.0%	46.5%	3.0%	0.0%	16.4%	60.8%	16.1%

※7～12月（6ケ月）データ。
※手術有りは様式1から取得（輸血は除く）。
※化学療法有りは悪性腫瘍の分類に該当し、Fファイルに抗悪性腫瘍剤があった場合有りとする。
※全身麻酔はL007開放点滴式全身麻酔またはL008マスク又は気管内挿管による閉鎖循環式全身麻酔を行った場合有りとする。

手術、化学療法、放射線療法、救急車搬送、全身麻酔の割合

施設名	総数	手術、化学療法、放射線療法、救急車搬送のうち					全身麻酔
		手術有	化学療法有	放射線療法有	救急車搬送有	いずれか有	
医療法人社団愛友会　津田沼中央総合病院	100.0%	30.8%	1.5%	0.0%	22.7%	51.4%	20.2%
国保直営総合病院君津中央病院	100.0%	46.7%	8.8%	0.9%	16.7%	64.6%	16.4%
総合病院国保旭中央病院	100.0%	55.1%	8.3%	1.2%	12.5%	68.5%	16.3%
東京慈恵会医科大学附属柏病院	100.0%	54.9%	10.8%	1.5%	11.0%	70.6%	23.6%
医療法人財団明理会　新松戸中央総合病院	100.0%	39.2%	14.2%	0.0%	16.3%	65.6%	16.3%
医療法人　財団明理会　行徳総合病院	100.0%	33.2%	8.2%	0.0%	16.8%	54.0%	20.3%
東京歯科大学市川総合病院	100.0%	43.6%	7.8%	0.7%	11.3%	58.8%	19.2%
社会保険船橋中央病院	100.0%	46.0%	11.8%	0.9%	14.6%	66.8%	14.8%
医療法人沖縄徳洲会千葉徳洲会病院	100.0%	29.0%	7.1%	0.0%	29.4%	56.9%	13.6%
日本赤十字社　成田赤十字病院	100.0%	41.8%	10.5%	1.0%	18.9%	64.3%	19.8%
虎の門病院	100.0%	45.2%	16.5%	2.0%	5.6%	62.5%	22.2%
東京都済生会中央病院	100.0%	41.9%	10.7%	0.8%	11.4%	59.1%	23.6%
国際医療福祉大学三田病院	100.0%	50.4%	20.5%	2.2%	2.7%	70.0%	37.2%
東京厚生年金病院	100.0%	41.0%	12.1%	0.6%	11.5%	60.2%	16.8%
財団法人東京都保健医療公社大久保病院	100.0%	52.3%	8.6%	0.8%	10.6%	68.0%	23.8%
財団法人ライフ・エクステンション研究所　付属　永寿総合病院	100.0%	34.8%	13.5%	0.0%	15.9%	59.2%	15.8%
社会福祉法人賛育会　賛育会病院	100.0%	46.6%	5.0%	0.0%	6.7%	56.0%	17.3%
医療法人社団　順江会　江東病院	100.0%	40.1%	5.6%	0.0%	9.3%	50.5%	17.3%
医療法人社団藤﨑病院	100.0%	41.9%	8.0%	0.0%	32.5%	67.9%	25.2%
東京労災病院	100.0%	43.5%	7.7%	0.6%	15.1%	61.1%	17.8%
日本赤十字社東京都支部　大森赤十字病院	100.0%	39.4%	8.1%	0.0%	17.7%	58.9%	15.8%
社会保険蒲田総合病院	100.0%	27.8%	14.9%	0.0%	13.9%	51.7%	7.4%
医療法人社団　七仁会　田園調布中央病院	100.0%	36.0%	8.3%	0.0%	22.5%	61.9%	14.0%
財団法人日産厚生会　玉川病院	100.0%	49.9%	4.1%	0.0%	18.4%	66.3%	36.7%
伊藤病院	100.0%	77.3%	0.7%	18.5%	0.1%	96.5%	76.1%
立正佼成会附属佼成病院	100.0%	42.2%	6.5%	0.2%	13.8%	58.1%	15.0%
社会福祉法人慈生会慈生会病院	100.0%	69.2%	0.0%	0.0%	0.6%	69.8%	23.7%
財団法人自警会東京警察病院	100.0%	50.2%	6.7%	1.0%	14.6%	67.3%	30.3%
医療法人財団アドベンチスト会　東京衛生病院	100.0%	30.4%	3.5%	0.0%	6.6%	39.4%	15.0%
東京都立大塚病院	100.0%	39.7%	8.1%	0.7%	14.5%	55.8%	15.9%
医療法人財団明理会大和病院	100.0%	69.4%	4.9%	0.0%	3.9%	75.2%	13.8%
順天堂大学医学部附属練馬病院	100.0%	47.7%	10.5%	1.1%	12.3%	66.0%	26.1%
東京慈恵会医科大学附属青戸病院	100.0%	47.3%	11.4%	0.7%	9.0%	62.6%	18.0%
医療法人社団　明芳会　新葛飾病院	100.0%	44.8%	5.0%	0.0%	20.6%	64.1%	30.2%
医療法人社団直和会平成立石病院	100.0%	33.9%	1.0%	0.0%	48.7%	73.8%	18.6%
東海大学八王子病院	100.0%	47.2%	6.3%	0.0%	14.4%	62.3%	19.2%
国家公務員共済組合連合会　立川病院	100.0%	48.8%	12.9%	1.9%	6.0%	64.1%	27.4%
医療法人社団健生会立川相互病院	100.0%	34.1%	7.5%	0.0%	16.5%	54.6%	8.9%
医療法人社団正志会　南町田病院	100.0%	25.4%	0.9%	0.0%	46.9%	64.7%	12.5%
東京慈恵会医科大学附属第三病院	100.0%	47.4%	12.2%	1.4%	3.2%	59.8%	15.4%
独立行政法人国立病院機構東京医療センター	100.0%	46.1%	9.2%	2.9%	15.7%	67.1%	17.0%
聖隷横浜病院	100.0%	36.5%	4.2%	0.0%	19.3%	55.8%	16.3%
独立行政法人　労働者健康福祉機構　横浜労災病院	100.0%	44.6%	6.6%	5.3%	15.2%	65.7%	22.3%
医療法人柏堤会(財団)　戸塚共立第2病院	100.0%	52.1%	3.3%	0.0%	19.7%	66.1%	25.8%
医療法人　横浜博萌会　西横浜国際総合病院	100.0%	37.6%	3.3%	0.0%	13.2%	51.7%	22.6%
医療法人財団　明理会　東戸塚記念病院	100.0%	45.4%	1.6%	0.0%	20.4%	60.2%	25.6%
葉山ハートセンター	100.0%	45.9%	0.0%	0.0%	5.5%	48.8%	26.8%
横須賀市立市民病院	100.0%	36.0%	8.7%	1.1%	15.1%	54.9%	11.6%
横須賀市立うわまち病院	100.0%	28.3%	3.8%	0.0%	27.3%	53.3%	17.9%
平塚市民病院	100.0%	46.4%	6.4%	0.7%	11.6%	59.6%	19.9%
藤沢市民病院	100.0%	43.6%	9.3%	1.0%	19.3%	64.9%	16.8%
小田原市立病院	100.0%	45.5%	6.9%	0.6%	19.5%	64.4%	22.6%
医療法人尽誠会　山近記念総合病院	100.0%	42.0%	11.9%	0.0%	13.2%	60.7%	19.7%
医療法人社団相和会　渕野辺総合病院	100.0%	59.8%	2.0%	0.0%	9.4%	68.2%	29.2%
医療法人社団三思会東名厚木病院	100.0%	41.5%	9.9%	0.0%	24.4%	67.2%	18.6%
恩賜財団済生会横浜市南部病院	100.0%	43.0%	5.7%	0.5%	14.6%	58.3%	20.3%
医療法人社団　明芳会　　横浜旭中央総合病院	100.0%	46.5%	2.5%	0.0%	20.0%	62.4%	25.4%
医療法人社団恵生会　上白根病院	100.0%	30.8%	2.4%	0.0%	23.6%	51.8%	20.3%
医療法人社団三喜会　横浜新緑総合病院	100.0%	41.9%	4.0%	0.0%	23.7%	62.6%	17.9%
国家公務員共済組合連合会　横浜栄共済病院	100.0%	46.0%	4.9%	0.0%	17.1%	61.0%	21.1%
医療法人社団明芳会　横浜新都市脳神経外科病院	100.0%	34.4%	0.3%	0.0%	38.8%	65.3%	17.8%
国家公務員共済組合連合会　虎の門病院分院	100.0%	30.9%	14.3%	0.2%	1.8%	39.5%	7.5%
横浜市立市民病院	100.0%	40.3%	9.3%	0.7%	13.8%	59.1%	20.9%
神奈川県立がんセンター	100.0%	40.3%	45.9%	5.3%	1.2%	82.3%	26.6%
長岡赤十字病院	100.0%	39.3%	15.9%	2.9%	6.9%	59.8%	18.6%
新潟県厚生農業協同組合連合会　長岡中央綜合病院	100.0%	44.3%	14.7%	1.2%	8.0%	62.6%	24.6%
富山市立富山市民病院	100.0%	40.0%	6.5%	0.4%	15.9%	56.3%	18.0%
富山赤十字病院	100.0%	41.2%	3.2%	0.4%	15.1%	54.5%	16.7%
富山県厚生農業協同組合連合会高岡病院	100.0%	44.7%	10.3%	1.6%	8.2%	59.5%	17.8%
富山県済生会高岡病院	100.0%	36.1%	1.8%	0.4%	13.2%	47.5%	18.0%
社団法人石川勤労者医療協会　城北病院	100.0%	25.0%	4.4%	0.0%	17.6%	43.0%	12.4%

※7～12月(6ケ月)データ。
※手術有りは様式1から取得(輸血は除く)。
※化学療法有りは悪性腫瘍の分類に該当し、Fファイルに抗悪性腫瘍剤があった場合有りとする。
※全身麻酔はL007開放点滴式全身麻酔またはL008マスク又は気管内挿管による閉鎖循環式全身麻酔を行った場合有りとする。

手術、化学療法、放射線療法、救急車搬送、全身麻酔の割合

施設名	総数	手術、化学療法、放射線療法、救急車搬送のうち					全身麻酔
		手術有	化学療法有	放射線療法有	救急車搬送有	いずれか有	
伊藤病院	100.0%	50.2%	0.0%	0.0%	2.8%	53.1%	0.0%
公立能登総合病院	100.0%	34.9%	4.3%	1.2%	14.1%	47.5%	16.1%
医療法人社団勝木会　やわたメディカルセンター	100.0%	51.4%	1.7%	0.0%	7.1%	57.8%	19.6%
山中温泉医療センター	100.0%	15.9%	7.4%	0.0%	15.6%	36.7%	8.2%
公立羽咋病院	100.0%	36.5%	2.2%	0.0%	13.4%	48.1%	13.2%
公立松任石川中央病院	100.0%	42.1%	6.8%	0.0%	13.9%	56.2%	17.6%
医療法人　社団　和楽仁　芳珠記念病院	100.0%	45.6%	3.5%	0.0%	8.2%	54.3%	14.6%
福井総合病院	100.0%	44.6%	2.0%	0.0%	11.7%	55.1%	18.5%
福井社会保険病院	100.0%	28.3%	3.7%	0.0%	13.8%	40.5%	8.1%
甲府共立病院	100.0%	38.5%	7.3%	0.0%	12.1%	52.1%	8.6%
社会保険　鰍沢病院	100.0%	39.7%	4.9%	0.0%	0.9%	44.0%	10.2%
山梨赤十字病院	100.0%	35.4%	3.3%	0.0%	14.8%	48.9%	10.5%
長野県厚生農業協同組合連合会　長野松代総合病院	100.0%	29.4%	16.6%	0.0%	10.9%	53.4%	11.4%
長野県厚生農業協同組合連合会篠ノ井総合病院	100.0%	40.2%	4.4%	0.0%	13.2%	53.0%	16.7%
長野県厚生農業協同組合連合会　小諸厚生総合病院	100.0%	37.1%	6.0%	0.0%	18.8%	55.0%	10.8%
長野県厚生農業協同組合連合会北信総合病院	100.0%	46.9%	4.2%	1.1%	11.8%	59.4%	14.0%
佐久市立国保浅間総合病院	100.0%	35.8%	4.0%	0.0%	11.5%	47.5%	17.7%
長野県厚生農業協同組合連合会下伊那厚生病院	100.0%	43.8%	0.0%	0.0%	4.6%	47.8%	0.6%
長野県厚生農業協同組合連合会　安曇総合病院	100.0%	36.1%	5.9%	0.0%	7.9%	45.8%	15.7%
岐阜市民病院	100.0%	43.4%	9.3%	2.0%	11.1%	58.1%	15.6%
羽島市民病院	100.0%	36.0%	7.5%	0.0%	13.2%	49.7%	12.1%
公立学校共済組合東海中央病院	100.0%	50.2%	7.3%	0.0%	14.3%	63.2%	16.3%
岐阜県厚生農業協同組合連合会　岐北厚生病院	100.0%	33.0%	6.9%	0.7%	15.6%	50.8%	12.2%
社会医療法人厚生会　木沢記念病院	100.0%	37.7%	8.1%	4.9%	14.7%	58.4%	12.8%
岐阜県厚生農業協同組合連合会東濃厚生病院	100.0%	44.2%	2.8%	0.0%	11.0%	53.3%	9.6%
大垣市民病院	100.0%	45.8%	8.2%	1.2%	11.2%	59.8%	18.3%
岐阜県厚生農業協同組合連合会　久美愛厚生病院	100.0%	37.3%	8.9%	0.0%	10.5%	53.7%	9.8%
国際医療福祉大学熱海病院	100.0%	43.5%	7.6%	0.0%	10.5%	57.1%	22.6%
財団法人芙蓉協会　聖隷沼津病院	100.0%	38.1%	5.8%	0.0%	11.2%	50.8%	15.4%
沼津市立病院	100.0%	52.1%	6.6%	0.7%	18.2%	68.7%	29.4%
社会保険　桜ヶ丘総合病院	100.0%	34.7%	0.6%	0.0%	21.5%	51.6%	9.5%
静岡県立総合病院	100.0%	48.6%	11.5%	2.4%	8.8%	64.1%	21.0%
静岡済生会総合病院	100.0%	48.6%	3.8%	0.3%	14.6%	61.4%	15.9%
医療法人社団平成会　藤枝平成記念病院	100.0%	39.9%	4.0%	23.5%	2.1%	68.0%	22.1%
市立島田市民病院	100.0%	33.9%	9.9%	1.3%	15.4%	54.1%	8.0%
独立行政法人国立病院機構静岡医療センター	100.0%	41.5%	7.1%	1.7%	21.4%	62.1%	20.1%
愛知県がんセンター中央病院	100.0%	43.4%	41.3%	8.6%	0.8%	81.1%	23.8%
社会福祉法人　聖霊会　聖霊病院	100.0%	38.7%	1.9%	0.0%	23.0%	57.6%	10.2%
名古屋第二赤十字病院	100.0%	45.7%	6.4%	1.3%	15.3%	61.4%	17.2%
名古屋掖済会病院	100.0%	36.0%	7.6%	0.7%	21.0%	57.5%	13.9%
総合病院　南生協病院	100.0%	33.1%	3.5%	0.0%	14.3%	47.3%	8.0%
成田記念病院	100.0%	56.1%	4.5%	0.7%	9.0%	65.2%	15.1%
大雄会第一病院	100.0%	60.9%	5.2%	0.1%	0.4%	64.9%	12.9%
医療法人　杏嶺会　一宮西病院	100.0%	42.1%	4.2%	0.0%	23.9%	62.6%	16.3%
小牧市民病院	100.0%	42.7%	12.3%	3.8%	12.5%	63.6%	18.7%
独立行政法人　労働者健康福祉機構　旭労災病院	100.0%	36.8%	4.7%	0.0%	18.6%	54.4%	13.1%
地方独立行政法人　桑名市民病院　桑名市民病院分院	100.0%	33.8%	0.0%	0.0%	12.0%	42.6%	0.0%
市立四日市病院	100.0%	48.7%	9.3%	1.2%	15.5%	66.9%	18.4%
松阪市民病院	100.0%	43.1%	10.8%	2.2%	21.0%	66.5%	9.5%
社会福祉法人　恩賜財団　済生会松阪総合病院	100.0%	46.4%	10.9%	0.7%	21.9%	69.8%	17.0%
山田赤十字病院	100.0%	49.8%	10.8%	0.7%	15.4%	70.1%	18.2%
三重県立志摩病院	100.0%	38.9%	4.9%	0.0%	16.3%	53.2%	8.9%
社会保険滋賀病院	100.0%	48.6%	5.7%	0.0%	11.8%	60.7%	11.2%
市立長浜病院	100.0%	46.2%	7.6%	1.3%	9.7%	59.8%	20.3%
社会福祉法人　恩賜財団　済生会滋賀県病院	100.0%	48.8%	6.6%	0.3%	15.2%	64.3%	18.1%
医療法人社団洛和会　洛和会丸太町病院	100.0%	42.7%	2.7%	0.0%	28.9%	65.5%	16.5%
社団法人京都保健会　京都民医連中央病院	100.0%	40.7%	5.6%	0.0%	13.1%	54.2%	15.0%
医療法人社団　恵心会　京都武田病院	100.0%	28.7%	0.3%	0.0%	4.0%	32.5%	23.6%
東山武田病院	100.0%	38.7%	10.6%	1.6%	0.1%	47.3%	12.4%
医療法人医仁会武田総合病院	100.0%	44.9%	9.1%	0.0%	15.3%	62.4%	24.9%
宇治武田病院	100.0%	59.8%	3.1%	0.5%	10.6%	70.4%	22.4%
社団法人愛生会山科病院	100.0%	46.6%	11.2%	0.1%	10.3%	62.9%	11.0%
公立南丹病院	100.0%	44.5%	5.0%	0.0%	15.1%	58.4%	14.2%
国家公務員共済組合連合会　舞鶴共済病院	100.0%	44.3%	8.5%	0.4%	6.9%	55.5%	13.6%
社会福祉法人　恩賜財団　済生会京都府病院	100.0%	40.5%	9.3%	1.2%	12.8%	57.9%	16.9%
独立行政法人労働者健康福祉機構　大阪労災病院	100.0%	60.3%	4.1%	0.6%	5.3%	66.8%	21.0%
医療法人　いずみ会　阪堺病院	100.0%	74.0%	0.0%	0.0%	10.3%	81.4%	33.1%
関西電力病院	100.0%	43.2%	9.1%	2.0%	9.8%	58.0%	15.2%
医療法人協仁会　小松病院	100.0%	40.1%	2.6%	0.0%	5.1%	45.3%	16.4%
高槻赤十字病院	100.0%	41.5%	12.0%	0.0%	9.4%	58.9%	14.6%
医療法人　祐生会　みどりヶ丘病院	100.0%	30.8%	3.9%	0.0%	39.0%	64.8%	12.0%

※7～12月（6ケ月）データ。
※手術有りは様式1から取得（輸血は除く）。
※化学療法有りは悪性腫瘍の分類に該当し、Fファイルに抗悪性腫瘍剤があった場合有りとする。
※全身麻酔はL007開放点滴式全身麻酔またはL008マスク又は気管内挿管による閉鎖循環式全身麻酔を行った場合有りとする。

手術、化学療法、放射線療法、救急車搬送、全身麻酔の割合

施設名	総数	手術、化学療法、放射線療法、救急車搬送のうち					全身麻酔
		手術有	化学療法有	放射線療法有	救急車搬送有	いずれか有	
医療法人　仙養会　北摂総合病院	100.0%	38.8%	9.5%	0.0%	15.0%	58.0%	16.8%
医療法人大植会　葛城病院	100.0%	54.7%	5.4%	0.0%	24.4%	75.7%	40.2%
医療法人徳洲会　岸和田徳洲会病院	100.0%	58.6%	3.3%	0.6%	21.0%	71.3%	27.1%
市立吹田市民病院	100.0%	40.6%	7.4%	0.7%	11.1%	55.7%	14.4%
大阪赤十字病院	100.0%	50.7%	15.2%	1.4%	10.9%	68.8%	15.8%
ＮＴＴ西日本大阪病院	100.0%	43.9%	15.8%	2.2%	6.1%	63.1%	12.9%
医療法人　寿楽会　大野記念病院	100.0%	39.3%	10.5%	0.0%	13.5%	57.0%	11.8%
医療法人錦秀会　阪和記念病院	100.0%	32.2%	0.0%	0.0%	24.5%	50.9%	8.1%
医療法人錦秀会阪和住吉総合病院	100.0%	41.8%	6.0%	0.0%	7.7%	52.6%	16.7%
医療法人育和会　育和会記念病院	100.0%	34.7%	4.8%	0.0%	17.8%	52.2%	13.6%
社会福祉法人恩賜財団　大阪府済生会泉尾病院	100.0%	46.2%	6.0%	0.1%	8.2%	56.2%	6.6%
関西医科大学附属滝井病院	100.0%	55.7%	9.7%	1.5%	8.5%	66.9%	22.2%
医療法人永広会　島田病院	100.0%	92.9%	0.0%	0.0%	1.9%	93.8%	91.7%
財団法人　大阪脳神経外科病院	100.0%	32.1%	0.0%	0.0%	40.1%	61.8%	21.6%
社会医療法人　協和会　加納総合病院	100.0%	38.3%	5.6%	0.0%	42.8%	74.2%	9.5%
松原徳洲会病院	100.0%	55.9%	2.0%	0.0%	32.4%	75.3%	23.2%
医療法人竹村医学研究会　小阪産病院	100.0%	72.1%	0.0%	0.0%	0.2%	72.2%	6.1%
医療法人景岳会　南大阪病院	100.0%	41.8%	4.7%	1.1%	17.9%	60.6%	14.3%
国家公務員共済組合連合会　枚方公済病院	100.0%	35.8%	8.4%	0.0%	18.7%	58.5%	7.0%
社会福祉法人恩賜財団済生会大阪府済生会野江病院	100.0%	51.7%	7.6%	0.0%	14.5%	65.9%	20.1%
市立泉佐野病院	100.0%	49.6%	10.7%	1.6%	9.9%	66.3%	29.7%
市立豊中病院	100.0%	44.1%	10.1%	0.9%	12.9%	62.2%	16.0%
東大阪市立総合病院	100.0%	50.0%	7.6%	1.5%	6.9%	60.3%	17.2%
八尾市立病院	100.0%	42.2%	8.0%	0.7%	3.2%	50.5%	19.8%
六甲アイランド病院	100.0%	35.8%	1.8%	0.0%	15.1%	48.7%	19.8%
医療法人社団慈恵会　新須磨病院	100.0%	54.5%	2.1%	8.4%	12.0%	73.7%	39.5%
医療法人高明会　西宮渡辺病院	100.0%	25.4%	0.7%	0.0%	38.7%	59.4%	15.5%
宝塚市立病院	100.0%	51.0%	8.1%	0.0%	10.1%	63.7%	18.9%
兵庫県立淡路病院	100.0%	48.1%	6.6%	1.2%	12.9%	61.4%	17.0%
市立小野市民病院	100.0%	27.8%	2.1%	0.0%	11.6%	38.9%	7.4%
医療法人社団吉徳会あさぎり病院	100.0%	71.9%	0.3%	0.0%	1.9%	73.8%	5.2%
大西脳神経外科病院	100.0%	30.0%	0.2%	0.0%	31.9%	52.9%	20.8%
神鋼加古川病院	100.0%	40.6%	2.2%	0.0%	17.8%	53.4%	10.0%
兵庫県立尼崎病院	100.0%	49.5%	8.7%	1.8%	12.6%	64.9%	17.0%
医療法人協和会　協立病院	100.0%	33.1%	2.2%	0.0%	28.0%	57.7%	6.1%
医療法人晋真会　ベリタス病院	100.0%	44.6%	1.2%	0.0%	24.4%	62.6%	31.5%
公立学校共済組合近畿中央病院	100.0%	51.7%	7.8%	1.7%	4.7%	61.7%	17.3%
公立豊岡病院組合立豊岡病院	100.0%	44.3%	8.6%	1.6%	15.3%	61.4%	18.5%
済生会　兵庫県病院	100.0%	38.0%	7.4%	0.0%	9.5%	50.7%	11.7%
独立行政法人　労働者健康福祉機構　神戸労災病院	100.0%	48.5%	6.8%	0.0%	7.9%	58.1%	19.5%
医療法人新生会　総合病院高の原中央病院	100.0%	47.9%	7.1%	0.0%	8.6%	60.5%	29.6%
社会福祉法人恩賜財団済生会奈良病院	100.0%	42.3%	4.4%	0.0%	4.2%	48.4%	8.7%
近畿大学医学部奈良病院	100.0%	57.6%	10.6%	1.5%	6.4%	69.5%	34.2%
国保中央病院	100.0%	25.5%	4.3%	0.0%	11.3%	37.1%	10.0%
医療法人平成記念病院	100.0%	29.8%	9.4%	0.0%	7.5%	44.8%	11.4%
公立那賀病院	100.0%	42.9%	18.3%	1.8%	12.1%	65.9%	17.3%
国保日高総合病院	100.0%	45.8%	5.9%	0.0%	15.3%	61.3%	16.5%
鳥取県立中央病院	100.0%	42.5%	11.6%	1.4%	11.0%	59.5%	19.4%
鳥取市立病院	100.0%	56.1%	8.5%	1.0%	12.2%	70.1%	20.6%
松江赤十字病院	100.0%	43.3%	11.3%	1.0%	11.4%	59.6%	18.2%
独立行政法人国立病院機構　浜田医療センター	100.0%	37.6%	7.8%	1.1%	12.2%	53.5%	10.6%
総合病院岡山協立病院	100.0%	39.8%	4.3%	0.0%	11.2%	50.3%	9.8%
総合病院　水島協同病院	100.0%	24.1%	4.5%	0.0%	16.7%	41.6%	4.7%
財団法人津山慈風会　津山中央病院	100.0%	49.5%	7.1%	1.1%	10.7%	60.8%	17.4%
医療法人社団清和会　笠岡第一病院	100.0%	42.1%	3.5%	0.0%	11.5%	54.2%	11.1%
独立行政法人　労働者健康福祉機構　岡山労災病院	100.0%	47.2%	10.4%	1.5%	13.2%	64.2%	22.0%
中国電力株式会社　中電病院	100.0%	58.0%	6.1%	0.3%	2.3%	63.9%	22.8%
広島市立広島市民病院	100.0%	52.0%	10.8%	1.3%	9.9%	66.4%	26.9%
医療法人　あかね会　土谷総合病院	100.0%	57.2%	0.9%	0.0%	10.9%	64.6%	15.3%
広島赤十字･原爆病院	100.0%	40.3%	14.3%	2.0%	4.1%	55.1%	15.0%
翠清会梶川病院	100.0%	14.0%	0.0%	0.0%	32.2%	42.2%	7.0%
医療法人社団おると会浜脇整形外科病院	100.0%	71.8%	0.0%	0.0%	23.1%	80.3%	69.6%
広島市立安佐市民病院	100.0%	53.1%	10.1%	1.5%	13.1%	70.5%	29.0%
医療法人社団　一陽会　原田病院	100.0%	12.3%	0.4%	0.0%	16.0%	28.0%	0.0%
独立行政法人労働者健康福祉機構中国労災病院	100.0%	47.7%	9.8%	1.3%	12.8%	62.8%	23.8%
医療法人社団仁慈会　安田病院	100.0%	21.9%	2.6%	0.0%	13.1%	34.1%	4.3%
総合病院　三原赤十字病院	100.0%	28.5%	11.6%	0.0%	6.9%	44.8%	7.7%
広島県厚生農業協同組合連合会　尾道総合病院	100.0%	49.7%	11.8%	1.8%	5.6%	62.9%	18.4%
尾道市立市民病院	100.0%	46.4%	7.0%	1.0%	16.6%	63.0%	19.1%
福山市民病院	100.0%	54.6%	11.2%	1.6%	10.7%	68.1%	26.3%
社会保険下関厚生病院	100.0%	43.1%	8.8%	0.0%	15.6%	59.7%	17.1%

※7～12月（6ケ月）データ。
※手術有りは様式1から取得（輸血は除く）。
※化学療法有りは悪性腫瘍の分類に該当し、Fファイルに抗悪性腫瘍剤があった場合有りとする。
※全身麻酔はL007開放点滴式全身麻酔またはL008マスク又は気管内挿管による閉鎖循環式全身麻酔を行った場合有りとする。

手術、化学療法、放射線療法、救急車搬送、全身麻酔の割合

施設名	総数	手術、化学療法、放射線療法、救急車搬送のうち					全身麻酔
		手術有	化学療法有	放射線療法有	救急車搬送有	いずれか有	
綜合病院山口赤十字病院	100.0%	38.1%	7.9%	1.0%	13.1%	54.0%	14.0%
岩国市医療センター医師会病院	100.0%	38.0%	9.5%	0.0%	12.0%	54.3%	23.0%
独立行政法人　労働者健康福祉機構　山口労災病院	100.0%	45.4%	4.7%	0.0%	12.7%	56.9%	27.1%
徳島市民病院	100.0%	40.5%	16.4%	0.6%	10.0%	61.9%	26.8%
総合病院坂出市立病院	100.0%	26.9%	9.1%	0.0%	16.1%	46.4%	6.9%
国家公務員共済組合連合会　高松病院	100.0%	30.2%	3.6%	0.0%	16.1%	45.0%	4.9%
独立行政法人　国立病院機構　香川小児病院	100.0%	25.1%	0.4%	0.0%	7.1%	31.7%	21.2%
独立行政法人国立病院機構善通寺病院	100.0%	55.4%	4.7%	1.0%	12.4%	64.8%	16.1%
社会福祉法人　恩賜財団　済生会松山病院	100.0%	42.4%	9.3%	0.0%	15.2%	59.5%	9.1%
松山赤十字病院	100.0%	49.8%	10.6%	1.1%	10.0%	63.8%	18.2%
JA高知病院	100.0%	39.2%	4.8%	0.0%	5.9%	46.5%	13.3%
福岡和白病院	100.0%	42.3%	4.9%	4.8%	25.7%	67.5%	23.8%
千鳥橋病院	100.0%	27.3%	3.1%	0.0%	20.3%	46.3%	9.9%
宗像医師会病院	100.0%	29.4%	8.8%	0.0%	6.7%	42.0%	11.0%
西福岡病院	100.0%	5.9%	0.3%	0.0%	12.1%	17.7%	1.5%
福岡市立こども病院･感染症センター	100.0%	39.8%	0.0%	0.0%	3.7%	43.0%	37.5%
医療法人白十字会　白十字病院	100.0%	44.0%	3.8%	0.0%	19.7%	62.5%	20.0%
福岡赤十字病院	100.0%	46.6%	4.9%	0.5%	17.8%	61.0%	24.6%
医療法人徳洲会　福岡徳洲会病院	100.0%	42.1%	4.4%	0.0%	22.0%	59.2%	21.6%
福岡県済生会二日市病院	100.0%	32.5%	6.6%	0.0%	24.2%	55.1%	10.2%
福岡大学筑紫病院	100.0%	46.5%	7.5%	0.0%	8.4%	58.3%	27.7%
医療法人　天神会　古賀病院21	100.0%	27.5%	12.5%	6.1%	7.7%	48.4%	9.5%
筑後市立病院	100.0%	41.3%	7.9%	0.0%	13.4%	56.4%	21.0%
医療法人社団シマダ　嶋田病院	100.0%	32.9%	3.0%	0.0%	21.4%	52.2%	12.6%
医療法人聖峰会　田主丸中央病院	100.0%	21.2%	0.8%	0.0%	14.2%	34.2%	6.2%
大牟田市立総合病院	100.0%	41.6%	14.1%	1.5%	12.4%	61.5%	18.6%
医療法人親仁会　米の山病院	100.0%	25.4%	4.1%	0.0%	21.9%	47.2%	5.0%
社会保険田川病院	100.0%	47.9%	5.4%	0.6%	14.9%	62.2%	13.3%
福岡新水巻病院	100.0%	36.8%	6.8%	0.0%	38.3%	68.5%	15.7%
医療法人共愛会　戸畑共立病院	100.0%	40.2%	9.1%	9.2%	16.5%	62.2%	12.9%
特定･特別医療法人　陽明会　小波瀬病院	100.0%	41.1%	8.0%	0.0%	18.0%	61.9%	9.3%
医療法人財団　池友会　新小文字病院	100.0%	39.8%	0.9%	0.0%	36.0%	66.2%	24.0%
健和会大手町病院	100.0%	28.5%	2.7%	0.0%	36.2%	57.7%	14.6%
北九州総合病院	100.0%	35.7%	4.0%	1.3%	24.5%	57.7%	25.5%
やよいがおか鹿毛病院	100.0%	25.4%	1.9%	0.0%	23.5%	46.4%	12.7%
白石共立病院	100.0%	51.7%	8.9%	0.0%	9.1%	63.0%	26.2%
社会福祉法人　恩賜財団　済生会唐津病院	100.0%	39.0%	14.9%	0.0%	9.7%	59.2%	14.9%
長崎記念病院	100.0%	18.9%	2.1%	0.0%	17.5%	34.6%	6.5%
医療法人　伴師会　愛野記念病院	100.0%	41.3%	1.1%	0.0%	16.7%	53.2%	9.4%
医療法人栄和会泉川病院	100.0%	18.4%	6.4%	0.0%	17.4%	38.6%	2.1%
独立行政法人国立病院機構長崎川棚医療センター	100.0%	24.3%	9.2%	0.0%	10.5%	41.1%	8.3%
国家公務員共済組合連合会　佐世保共済病院	100.0%	52.6%	10.5%	0.0%	10.7%	68.1%	19.9%
長崎県島原病院	100.0%	41.8%	17.8%	3.2%	5.9%	62.7%	13.4%
社会福祉法人恩賜財団済生会支部長崎県済生会病院	100.0%	36.2%	2.2%	0.0%	18.1%	51.1%	17.7%
医療法人社団寿量会熊本機能病院	100.0%	68.3%	0.0%	0.0%	7.9%	73.1%	62.3%
高野病院	100.0%	70.7%	10.0%	0.0%	0.4%	79.1%	5.7%
熊本整形外科病院	100.0%	80.3%	0.0%	0.0%	9.4%	83.8%	44.0%
医療法人社団　熊本丸田会　熊本リハビリテーション病院	100.0%	50.4%	0.0%	0.0%	4.6%	53.8%	42.2%
独立行政法人　労働者健康福祉機構　熊本労災病院	100.0%	46.5%	7.4%	0.8%	18.0%	63.4%	27.5%
公立玉名中央病院	100.0%	21.7%	3.8%	0.0%	19.4%	40.0%	10.9%
医療法人財団　天心堂　へつぎ病院	100.0%	30.0%	4.1%	0.0%	14.7%	45.6%	9.5%
川嶌整形外科病院	100.0%	48.4%	0.0%	0.0%	13.4%	55.8%	4.0%
中津市立中津市民病院	100.0%	29.4%	14.3%	1.4%	13.7%	51.1%	14.0%
大分赤十字病院	100.0%	46.4%	9.3%	1.6%	6.8%	58.9%	17.6%
大分県立病院	100.0%	43.4%	19.3%	2.1%	11.9%	68.5%	22.2%
(財)潤和リハビリテーション振興財団潤和会記念病院	100.0%	42.7%	14.6%	2.9%	13.2%	65.5%	27.0%
医療法人　同心会　古賀総合病院	100.0%	50.6%	10.6%	1.7%	4.8%	62.3%	25.1%
県立延岡病院	100.0%	44.6%	11.3%	1.7%	9.0%	59.1%	17.4%
今給黎総合病院	100.0%	47.5%	12.8%	4.5%	8.9%	67.1%	22.6%
社会医療法人緑泉会整形外科米盛病院	100.0%	73.2%	0.0%	0.0%	4.2%	75.8%	68.1%
相良　病院	100.0%	59.5%	66.2%	3.2%	0.6%	96.3%	50.6%
小倉記念病院	100.0%	52.7%	9.6%	0.0%	9.4%	65.3%	17.7%
池田　病院	100.0%	20.9%	9.9%	0.0%	8.5%	38.3%	1.4%
出水郡医師会立　阿久根市民病院	100.0%	42.9%	6.7%	0.0%	12.2%	56.8%	17.6%
出水総合医療センター	100.0%	29.9%	4.2%	0.9%	15.1%	46.9%	14.3%
独立行政法人国立病院機構鹿児島医療センター	100.0%	38.3%	15.7%	2.5%	5.5%	57.0%	20.0%
医療法人おもと会　大浜第一病院	100.0%	37.1%	2.9%	0.0%	14.6%	52.0%	12.2%
地方独立行政法人　那覇市立病院	100.0%	34.3%	4.1%	0.8%	14.8%	49.2%	13.5%
医療法人沖縄徳洲会　中部徳洲会病院	100.0%	27.2%	0.6%	0.0%	25.1%	47.3%	11.2%
社団法人　北部地区医師会病院	100.0%	37.7%	3.2%	0.0%	16.6%	52.7%	13.3%
沖縄医療生活協同組合　沖縄協同病院	100.0%	32.0%	2.2%	0.0%	23.6%	51.1%	15.2%

※7～12月(6ケ月)データ。
※手術有りは様式1から取得(輸血は除く)。
※化学療法有りは悪性腫瘍の分類に該当し、Fファイルに抗悪性腫瘍剤があった場合有りとする。
※全身麻酔はL007開放点滴式全身麻酔またはL008マスク又は気管内挿管による閉鎖循環式全身麻酔を行った場合有りとする。

手術、化学療法、放射線療法、救急車搬送、全身麻酔の割合

施設名	総数	手術、化学療法、放射線療法、救急車搬送のうち					全身麻酔
		手術有	化学療法有	放射線療法有	救急車搬送有	いずれか有	
医療法人　沖縄徳洲会　南部徳洲会病院	100.0%	31.7%	1.3%	0.0%	21.7%	48.2%	12.5%
沖縄県立中部病院	100.0%	34.9%	4.0%	0.6%	22.3%	55.3%	16.5%
総合病院沖縄赤十字病院	100.0%	36.8%	6.0%	0.7%	17.9%	54.1%	12.2%
沖縄県立北部病院	100.0%	31.5%	1.6%	0.0%	11.1%	40.2%	15.1%
沖縄県立　南部医療センター･こども医療センター	100.0%	44.3%	4.2%	1.2%	17.0%	58.9%	24.2%
ＫＫＲ札幌医療センター　斗南病院	100.0%	58.3%	15.6%	0.0%	4.2%	72.6%	34.1%
ＪＡ北海道厚生連　札幌厚生病院	100.0%	49.5%	13.3%	2.0%	3.8%	61.1%	20.6%
医療法人社団　北腎会　坂泌尿器科病院	100.0%	65.9%	4.3%	0.0%	1.5%	68.4%	10.0%
北光記念病院	100.0%	33.3%	0.0%	1.2%	10.5%	41.8%	2.8%
医療法人社団　愛心館　愛心メモリアル病院	100.0%	40.9%	0.0%	0.0%	10.0%	47.2%	13.1%
医療法人　柏葉脳神経外科病院	100.0%	20.7%	0.5%	0.0%	34.1%	50.8%	11.7%
医療法人　徳洲会　札幌徳洲会病院	100.0%	40.4%	3.2%	0.1%	28.6%	60.8%	30.3%
特別医療法人　恵和会　西岡病院	100.0%	16.9%	0.3%	0.0%	6.8%	24.0%	0.0%
医療法人社団　エス･エス･ジェイ　札幌整形循環器病院	100.0%	69.1%	0.1%	0.0%	1.6%	69.9%	29.4%
特定医療法人　康和会　札幌しらかば台病院	100.0%	13.6%	1.5%	0.0%	16.0%	29.3%	1.5%
医療法人社団明生会　琴似ロイヤル病院	100.0%	27.5%	0.0%	0.0%	1.2%	28.7%	0.0%
新札幌恵愛会病院	100.0%	26.4%	8.6%	16.5%	8.2%	50.4%	16.0%
医療法人　渓和会　江別病院	100.0%	33.0%	10.9%	0.0%	18.8%	55.3%	13.1%
市立千歳市民病院	100.0%	41.0%	3.5%	0.0%	7.6%	48.5%	21.8%
医療法人社団　我汝会　えにわ病院	100.0%	95.3%	0.0%	0.0%	1.8%	95.9%	93.5%
函館市医師会病院	100.0%	37.7%	10.7%	0.5%	6.8%	51.2%	14.4%
社会福祉法人　北海道社会事業協会　小樽病院	100.0%	41.2%	12.1%	0.0%	9.0%	56.7%	15.4%
ＪＡ北海道厚生連　倶知安厚生病院	100.0%	37.2%	4.1%	0.0%	12.2%	49.7%	12.5%
ＪＡ北海道厚生連　旭川厚生病院	100.0%	44.5%	9.5%	2.4%	4.1%	54.5%	22.5%
名寄市立総合病院	100.0%	40.8%	3.8%	0.0%	7.3%	48.6%	16.0%
医療法人社団　平成醫塾　苫小牧東病院	100.0%	4.4%	0.0%	0.0%	6.3%	10.7%	0.0%
王子総合病院	100.0%	51.9%	11.6%	1.7%	9.8%	67.8%	21.3%
苫小牧市立病院	100.0%	38.4%	7.1%	1.4%	12.1%	52.4%	13.2%
市立釧路総合病院	100.0%	44.2%	10.4%	1.9%	9.5%	59.5%	17.6%
ＪＡ北海道厚生連　帯広厚生病院	100.0%	51.0%	10.5%	1.6%	8.1%	64.1%	25.4%
社会福祉法人　北海道社会事業協会　帯広病院	100.0%	40.5%	8.9%	0.0%	7.5%	53.2%	16.5%
ＪＡ北海道厚生連　網走厚生病院	100.0%	35.5%	9.2%	0.0%	4.5%	45.9%	14.7%
特別医療法人　明生会　網走脳神経外科･リハビリテーション病院	100.0%	17.2%	0.0%	0.0%	20.1%	34.8%	10.2%
ＪＡ北海道厚生連　遠軽厚生病院	100.0%	43.3%	8.3%	0.0%	10.4%	55.2%	17.9%
独立行政法人労働者健康福祉機構　北海道中央労災病院	100.0%	38.3%	10.4%	0.0%	12.9%	56.3%	19.0%
留萌市立病院	100.0%	36.3%	5.7%	0.0%	9.8%	48.0%	12.1%
砂川市立病院	100.0%	44.5%	12.9%	1.3%	6.3%	59.3%	25.0%
滝川市立病院	100.0%	37.2%	5.2%	0.0%	10.2%	48.5%	23.6%
独立行政法人国立病院機構　道北病院	100.0%	15.0%	20.1%	8.6%	5.2%	41.8%	6.5%
社団法人慈恵会　青森慈恵会病院	100.0%	16.8%	0.0%	0.0%	1.6%	17.6%	8.0%
青森労災病院	100.0%	41.3%	10.5%	1.5%	6.3%	52.8%	13.7%
八戸赤十字病院	100.0%	46.1%	9.6%	1.1%	8.1%	59.5%	28.0%
医療法人　平成会　八戸平和病院	100.0%	56.8%	9.2%	0.0%	3.7%	66.0%	23.3%
岩手県立大船渡病院	100.0%	43.0%	5.5%	1.1%	12.1%	55.5%	15.2%
岩手県立磐井病院	100.0%	39.2%	6.1%	0.8%	10.1%	50.9%	16.3%
岩手県立二戸病院	100.0%	45.1%	6.0%	0.7%	12.9%	58.9%	14.5%
岩手県立胆沢病院	100.0%	47.0%	10.7%	0.5%	12.6%	64.2%	18.0%
公立刈田綜合病院	100.0%	34.9%	3.5%	0.0%	17.0%	51.8%	11.6%
財団法人厚生会仙台厚生病院	100.0%	36.3%	5.4%	0.8%	8.9%	47.7%	11.0%
財団法人仙台市医療センター仙台オープン病院	100.0%	52.0%	7.7%	0.0%	8.6%	62.7%	15.2%
中嶋病院	100.0%	31.7%	0.5%	0.0%	26.7%	53.8%	18.3%
財団法人宮城県成人病予防協会附属　仙台循環器病センター	100.0%	42.8%	0.0%	0.0%	15.4%	54.7%	9.4%
医療法人徳洲会仙台徳洲会病院	100.0%	32.0%	2.4%	0.0%	28.3%	56.9%	14.0%
医療法人松田会松田病院	100.0%	44.7%	0.0%	0.0%	4.3%	49.0%	35.8%
社会医療法人明和会　中通総合病院	100.0%	44.4%	10.0%	1.3%	10.0%	59.8%	19.9%
秋田組合総合病院	100.0%	38.1%	9.9%	0.9%	9.1%	53.3%	19.6%
市立横手病院	100.0%	43.6%	11.9%	0.0%	7.5%	58.6%	16.6%
平鹿総合病院	100.0%	41.6%	6.5%	1.3%	14.8%	58.1%	15.6%
由利組合総合病院	100.0%	33.9%	5.9%	1.0%	12.6%	49.1%	14.6%
仙北組合総合病院	100.0%	27.3%	13.8%	0.7%	14.7%	52.0%	16.3%
公立学校共済組合　東北中央病院	100.0%	43.4%	3.8%	0.0%	4.6%	49.6%	20.0%
米沢市立病院	100.0%	36.5%	5.4%	0.0%	11.8%	49.9%	14.4%
日本海総合病院	100.0%	40.1%	14.9%	1.4%	12.1%	63.2%	17.1%
山形県立河北病院	100.0%	44.3%	8.1%	0.0%	9.5%	57.1%	11.8%
公立置賜総合病院	100.0%	42.3%	8.5%	1.7%	10.1%	54.9%	13.1%
財団法人大原綜合病院	100.0%	50.7%	7.7%	0.0%	8.6%	62.4%	19.6%
綜合病院福島赤十字病院	100.0%	41.7%	7.3%	0.0%	16.6%	60.0%	21.7%
財団法人脳神経疾患研究所附属　南東北福島病院	100.0%	32.4%	10.7%	0.0%	21.9%	59.0%	12.4%
済生会福島総合病院	100.0%	30.4%	14.1%	0.0%	9.8%	50.8%	10.1%
福島県立会津総合病院	100.0%	30.1%	19.0%	0.0%	6.6%	50.2%	14.1%
財団法人星総合病院	100.0%	48.1%	5.7%	0.0%	15.1%	61.2%	23.1%

※7～12月（6ケ月）データ。
※手術有りは様式1から取得（輸血は除く）。
※化学療法有りは悪性腫瘍の分類に該当し、Fファイルに抗悪性腫瘍剤があった場合有りとする。
※全身麻酔はL007開放点滴式全身麻酔またはL008マスク又は気管内挿管による閉鎖循環式全身麻酔を行った場合有りとする。

手術、化学療法、放射線療法、救急車搬送、全身麻酔の割合

施設名	総数	手術、化学療法、放射線療法、救急車搬送のうち					全身麻酔
		手術有	化学療法有	放射線療法有	救急車搬送有	いずれか有	
独立行政法人労働者健康福祉機構福島労災病院	100.0%	49.7%	13.9%	0.0%	8.6%	66.0%	16.4%
福島県厚生農業協同組合連合会白河厚生総合病院	100.0%	39.9%	8.3%	1.0%	10.2%	53.8%	12.6%
公立岩瀬病院	100.0%	22.4%	8.1%	0.0%	8.0%	35.4%	10.1%
北福島医療センター	100.0%	33.4%	16.7%	0.3%	8.6%	55.3%	13.7%
医療法人　聖麗会　聖麗メモリアル病院	100.0%	33.1%	1.1%	1.9%	36.9%	63.4%	22.7%
医療法人茨城愛心会古河病院	100.0%	18.2%	0.5%	0.0%	39.7%	53.8%	7.7%
社団法人地域医療振興協会　石岡第一病院	100.0%	20.7%	0.2%	0.0%	11.3%	29.7%	8.2%
北茨城市立総合病院	100.0%	35.1%	0.6%	0.0%	14.0%	47.4%	5.4%
茨城県立中央病院	100.0%	40.9%	14.8%	4.1%	11.9%	63.6%	17.5%
牛久愛和総合病院	100.0%	31.6%	7.4%	0.0%	22.4%	56.9%	9.9%
財団法人筑波麗仁会　筑波学園病院	100.0%	39.5%	10.0%	0.0%	9.0%	54.5%	24.9%
医療法人社団　光仁会　総合守谷第一病院	100.0%	38.4%	1.6%	0.0%	15.8%	50.9%	15.9%
守谷慶友病院	100.0%	45.4%	2.0%	0.0%	12.5%	57.5%	10.8%
医療法人　博仁会　志村大宮病院	100.0%	5.4%	1.5%	0.0%	11.2%	17.1%	0.0%
常陸大宮済生会病院	100.0%	27.7%	7.2%	0.0%	19.9%	49.8%	10.1%
独立行政法人　労働者健康福祉機構　鹿島労災病院	100.0%	42.8%	7.0%	1.8%	13.8%	59.3%	13.5%
なめがた地域総合病院	100.0%	39.7%	3.6%	0.0%	19.6%	56.8%	11.0%
村立東海病院	100.0%	34.7%	0.8%	0.0%	10.0%	41.8%	10.0%
社会医療法人恵生会　黒須病院	100.0%	27.0%	1.1%	0.0%	14.1%	40.1%	5.0%
日本赤十字社栃木県支部大田原赤十字病院	100.0%	41.2%	8.6%	0.5%	15.0%	58.4%	17.2%
栃木県立がんセンター	100.0%	43.6%	37.3%	8.2%	1.0%	77.5%	25.7%
群馬県済生会前橋病院	100.0%	42.3%	16.9%	0.0%	7.0%	61.3%	15.7%
財団法人　老年病研究所附属病院	100.0%	35.5%	0.1%	0.0%	37.3%	63.0%	14.7%
北関東循環器病院	100.0%	43.8%	0.0%	0.0%	7.5%	49.9%	2.1%
西吾妻福祉病院	100.0%	22.3%	2.7%	0.0%	26.7%	48.1%	5.5%
桐生厚生総合病院	100.0%	39.5%	11.6%	0.9%	12.9%	58.5%	13.7%
独立行政法人国立病院機構高崎病院	100.0%	33.0%	19.7%	1.3%	16.7%	61.9%	13.5%
川口工業総合病院	100.0%	54.3%	1.4%	0.0%	17.6%	69.6%	20.1%
医療法人社団　協友会　東川口病院	100.0%	21.5%	0.4%	0.0%	27.8%	44.9%	13.4%
川口市立医療センター	100.0%	44.1%	6.3%	1.8%	15.0%	58.8%	23.5%
医療法人　豊仁会　三井病院	100.0%	39.0%	3.1%	0.0%	35.6%	69.9%	24.9%
医療法人社団　尚篤会　赤心堂病院	100.0%	53.5%	8.0%	0.0%	7.1%	66.0%	37.9%
医療法人社団　哺育会　白岡中央総合病院	100.0%	34.4%	3.0%	0.0%	19.9%	53.6%	20.9%
秀和綜合病院	100.0%	51.6%	4.1%	0.0%	13.8%	63.8%	22.3%
春日部市立病院	100.0%	40.8%	6.6%	2.3%	23.3%	64.5%	18.3%
越谷誠和病院	100.0%	28.8%	2.1%	0.0%	32.0%	57.5%	18.9%
医療法人社団　協友会　八潮中央総合病院	100.0%	48.4%	4.9%	0.0%	12.1%	61.2%	20.4%
医療法人社団　愛友会　三郷中央総合病院	100.0%	39.9%	2.4%	0.0%	23.0%	57.3%	18.4%
医療法人　一心会　伊奈病院	100.0%	36.8%	1.5%	0.0%	23.7%	58.3%	26.8%
医療法人社団　朝霞台中央総合病院	100.0%	41.8%	10.5%	0.0%	20.6%	67.0%	21.7%
医療法人　社団　明芳会　イムス三芳総合病院	100.0%	42.1%	3.9%	0.0%	19.6%	61.3%	9.1%
医療法人至仁会　圏央所沢病院	100.0%	33.8%	0.0%	0.0%	41.1%	64.3%	22.7%
医療法人財団　明理会　イムス富士見総合病院	100.0%	37.7%	3.7%	0.0%	20.5%	57.0%	25.3%
埼玉慈恵病院	100.0%	30.9%	1.3%	0.0%	17.8%	46.6%	14.6%
埼玉県厚生農業協同組合連合会　熊谷総合病院	100.0%	48.0%	5.1%	0.0%	14.1%	61.8%	21.0%
埼玉県立循環器･呼吸器病センター	100.0%	32.1%	15.3%	2.2%	1.6%	49.6%	9.4%
医療法人　埼玉成恵会病院	100.0%	59.0%	0.0%	0.0%	12.9%	67.3%	25.7%
埼玉医療生活協同組合　羽生総合病院	100.0%	34.2%	2.1%	0.0%	26.6%	56.9%	22.3%
医療法人社団　新座志木中央総合病院	100.0%	43.2%	7.0%	0.2%	18.9%	62.0%	22.4%
北里大学北里研究所メディカルセンター病院	100.0%	40.1%	16.2%	1.2%	10.2%	63.5%	21.4%
医療法人一心会　蓮田一心会病院	100.0%	53.5%	0.3%	0.0%	7.3%	58.0%	43.3%
埼玉県厚生農業協同組合連合会　幸手総合病院	100.0%	41.3%	4.0%	0.0%	10.9%	54.1%	13.8%
医療法人　関越病院	100.0%	35.3%	3.8%	0.0%	24.6%	56.8%	7.0%
埼玉医科大学国際医療センター	100.0%	50.1%	14.3%	6.7%	16.7%	76.4%	34.9%
医療法人社団　協友会　吉川中央総合病院	100.0%	51.2%	3.5%	0.0%	16.0%	63.1%	31.6%
さいたま市立病院	100.0%	42.7%	8.0%	0.8%	18.9%	62.9%	22.9%
独立行政法人国立病院機構西埼玉中央病院	100.0%	43.5%	11.0%	0.0%	9.9%	58.5%	15.4%
医療法人社団翠明会　山王病院	100.0%	40.2%	4.0%	1.6%	5.8%	48.9%	6.9%
医療法人社団健脳会　千葉脳神経外科病院	100.0%	18.7%	0.1%	0.0%	54.5%	64.3%	9.3%
千葉市　千葉市立青葉病院	100.0%	45.9%	10.0%	0.0%	16.6%	68.2%	23.0%
医療法人社団保健会　谷津保健病院	100.0%	43.0%	4.6%	0.0%	15.0%	57.2%	16.2%
社会福祉法人恩賜財団　済生会　支部千葉県済生会　千葉県済生会　習志野病院	100.0%	41.1%	8.2%	0.5%	17.0%	61.4%	13.7%
学校法人帝京大学　帝京大学ちば総合医療センター	100.0%	45.6%	5.1%	0.6%	17.0%	60.4%	18.9%
医療法人社団協友会　柏厚生総合病院	100.0%	28.8%	2.4%	0.0%	14.7%	42.8%	18.8%
医療法人社団愛友会　千葉愛友会記念病院	100.0%	37.0%	4.2%	0.0%	21.4%	55.1%	15.1%
医療法人財団東京勤労者医療会　東葛病院	100.0%	35.6%	6.6%	0.0%	13.1%	51.6%	7.4%
国保松戸市立病院	100.0%	36.1%	9.9%	0.6%	12.9%	55.0%	20.6%
医療法人社団　誠馨会　新東京病院	100.0%	56.5%	6.8%	0.0%	5.8%	64.9%	18.8%
医療法人社団協友会　船橋総合病院	100.0%	38.7%	3.5%	0.0%	23.1%	60.7%	14.6%
医療法人社団　誠馨会　セコメディック病院	100.0%	41.1%	11.6%	0.0%	18.8%	66.0%	23.9%
医療法人社団　紺整会　船橋整形外科病院	100.0%	94.0%	0.0%	0.0%	0.0%	94.0%	94.0%

※7～12月（6ケ月）データ。
※手術有りは様式1から取得（輸血は除く）。
※化学療法有りは悪性腫瘍の分類に該当し、Fファイルに抗悪性腫瘍剤があった場合有りとする。
※全身麻酔はL007開放点滴式全身麻酔またはL008マスク又は気管内挿管による閉鎖循環式全身麻酔を行った場合有りとする。

手術、化学療法、放射線療法、救急車搬送、全身麻酔の割合

施設名	総数	手術、化学療法、放射線療法、救急車搬送のうち					全身麻酔
		手術有	化学療法有	放射線療法有	救急車搬送有	いずれか有	
社会福祉法人　聖隷福祉事業団　聖隷佐倉市民病院	100.0%	39.2%	3.6%	0.0%	7.9%	47.1%	15.5%
千葉県立佐原病院	100.0%	34.0%	13.4%	0.9%	19.3%	59.9%	10.6%
社会福祉法人　三井記念病院	100.0%	53.1%	13.9%	0.7%	6.9%	71.2%	21.9%
社団法人　東京都教職員互助会　三楽病院	100.0%	45.1%	18.9%	0.0%	3.2%	65.3%	20.5%
せんぼ東京高輪病院	100.0%	43.8%	5.8%	0.0%	20.1%	64.2%	13.3%
北里大学北里研究所病院	100.0%	44.4%	13.8%	1.4%	9.0%	63.9%	25.1%
社会福祉法人　聖母会　聖母病院	100.0%	42.6%	1.6%	0.0%	7.5%	50.4%	10.6%
株式会社　日立製作所　小平記念　東京日立病院	100.0%	36.4%	26.4%	0.0%	5.4%	66.4%	23.1%
東京都立駒込病院	100.0%	41.7%	28.7%	6.0%	4.6%	72.0%	20.7%
医療法人社団　哺育会　浅草病院	100.0%	22.8%	7.9%	0.0%	30.0%	54.7%	16.3%
同愛記念病院	100.0%	48.6%	6.3%	1.1%	8.6%	60.8%	21.2%
東京都立墨東病院	100.0%	39.3%	13.0%	0.7%	19.6%	63.3%	15.0%
医療法人社団　青藍会　鈴木病院	100.0%	14.4%	0.0%	0.0%	43.8%	56.0%	1.7%
順天堂大学医学部附属　順天堂東京江東高齢者医療センター	100.0%	42.3%	11.1%	0.0%	10.1%	61.1%	21.3%
財団法人　河野臨牀医学研究所　附属第三北品川病院	100.0%	38.3%	0.6%	0.0%	41.4%	69.7%	16.8%
昭和大学病院附属東病院	100.0%	48.3%	0.3%	0.0%	4.4%	52.9%	0.7%
総合病院厚生中央病院	100.0%	52.6%	5.8%	0.5%	13.5%	67.1%	27.9%
財団法人　東京都保健医療公社　荏原病院	100.0%	40.5%	8.6%	0.8%	16.5%	60.0%	16.2%
公立学校共済組合　関東中央病院	100.0%	45.2%	18.2%	1.7%	14.6%	70.6%	19.5%
社会福祉法人　康和会　久我山病院	100.0%	40.0%	2.4%	0.0%	21.6%	58.6%	17.2%
医療法人　柏堤会（財団）　奥沢病院	100.0%	19.9%	0.7%	0.0%	33.6%	50.7%	11.9%
東京都立広尾病院	100.0%	42.5%	5.1%	0.7%	16.7%	57.2%	13.7%
医療法人財団　荻窪病院	100.0%	53.4%	2.4%	0.0%	18.5%	67.5%	25.4%
東京北社会保険病院	100.0%	38.0%	3.1%	0.0%	16.0%	52.0%	15.4%
医療法人社団　明芳会　高島平中央総合病院	100.0%	45.0%	4.2%	0.0%	33.6%	68.0%	23.3%
医療法人社団　明芳会　イムス記念病院	100.0%	24.2%	0.0%	0.0%	6.0%	30.3%	9.8%
地方独立行政法人　東京都健康長寿医療センター	100.0%	34.1%	8.2%	1.3%	14.4%	53.2%	9.9%
博慈会記念総合病院	100.0%	36.4%	7.8%	1.2%	14.9%	52.9%	16.9%
特別医療法人社団慈生会　等潤病院	100.0%	34.1%	2.3%	0.0%	30.0%	60.2%	15.3%
財団法人　東京都保健医療公社　東部地域病院	100.0%	37.4%	21.4%	0.0%	13.1%	66.3%	18.9%
医療法人社団　昌医会　葛西循環器脳神経外科病院	100.0%	27.8%	0.0%	9.5%	29.9%	59.2%	6.3%
日本私立学校振興･共済事業団　東京臨海病院	100.0%	39.3%	13.2%	0.8%	14.3%	61.6%	23.2%
医療法人社団　森山医会　森山記念病院	100.0%	36.0%	1.3%	0.0%	46.2%	72.9%	20.8%
財団法人　東京都保健医療公社　多摩北部医療センター	100.0%	29.0%	9.9%	0.7%	19.6%	54.9%	8.7%
医療法人社団　仁成会　高木病院	100.0%	48.6%	3.8%	0.0%	9.9%	58.1%	29.9%
東京医科大学八王子医療センター	100.0%	46.8%	11.7%	1.8%	9.5%	62.8%	17.8%
医療法人社団　徳成会　八王子山王病院	100.0%	36.0%	2.4%	0.0%	19.4%	52.3%	22.0%
町田市民病院	100.0%	40.4%	8.9%	0.0%	13.9%	58.0%	16.0%
日野市立病院	100.0%	38.2%	8.9%	0.0%	12.1%	54.9%	19.0%
東京都立府中病院	100.0%	43.0%	14.2%	1.5%	9.5%	62.7%	22.0%
特別医療法人社団　時正会　佐々総合病院	100.0%	34.4%	3.7%	0.0%	24.3%	55.6%	10.9%
医療法人社団　東光会　西東京中央総合病院	100.0%	33.5%	5.6%	0.0%	26.4%	56.9%	17.5%
社会福祉法人　恩賜財団東京都同胞援護会　昭島病院	100.0%	24.8%	1.7%	0.0%	15.3%	39.8%	11.8%
医療法人　徳洲会　東京西徳洲会病院	100.0%	41.5%	2.3%	2.0%	37.9%	68.9%	21.3%
公立福生病院	100.0%	46.6%	8.7%	1.1%	10.3%	61.0%	18.7%
財団法人　結核予防会　複十字病院	100.0%	27.8%	21.8%	2.2%	6.3%	54.5%	14.2%
社会医療法人財団　大和会　武蔵村山病院	100.0%	33.6%	6.5%	0.7%	9.3%	47.8%	10.8%
日本医科大学多摩永山病院	100.0%	48.8%	6.1%	0.7%	15.0%	62.7%	28.3%
財団法人　東京都保健医療公社　多摩南部地域病院	100.0%	48.8%	14.4%	1.5%	10.2%	67.7%	15.8%
稲城市立病院	100.0%	40.0%	5.1%	0.0%	10.2%	52.7%	17.5%
国立成育医療センター	100.0%	36.6%	2.5%	0.1%	9.4%	46.3%	36.1%
独立行政法人　国立病院機構　災害医療センター	100.0%	44.3%	7.7%	1.1%	32.6%	73.0%	22.4%
東京逓信病院	100.0%	42.0%	11.1%	1.3%	12.7%	60.6%	20.3%
恩賜財団　済生会　横浜市東部病院	100.0%	44.8%	5.1%	1.3%	14.2%	58.0%	22.1%
財団法人　神奈川県警友会　けいゆう病院	100.0%	52.9%	9.3%	1.1%	9.1%	67.4%	28.2%
金沢文庫病院	100.0%	27.0%	3.6%	0.0%	16.6%	43.2%	8.2%
医療法人柏堤会（財団）戸塚共立第1病院	100.0%	31.5%	0.6%	0.0%	37.7%	60.7%	11.5%
社会福祉法人　日本医療伝道会　衣笠病院	100.0%	36.2%	7.2%	0.0%	14.4%	53.5%	15.3%
財団法人　同友会　藤沢湘南台病院	100.0%	60.5%	3.1%	0.0%	9.7%	69.5%	37.5%
茅ヶ崎市立病院	100.0%	37.3%	14.2%	0.3%	10.9%	58.5%	16.1%
医療法人徳洲会　茅ヶ崎徳洲会総合病院	100.0%	43.2%	4.2%	2.0%	20.4%	62.2%	13.5%
北里大学東病院	100.0%	55.7%	26.9%	3.4%	2.5%	76.1%	24.6%
津久井赤十字病院	100.0%	28.8%	7.8%	0.0%	24.8%	58.4%	8.6%
三浦市立病院	100.0%	26.6%	4.8%	0.0%	20.0%	48.5%	6.1%
厚木市立病院	100.0%	39.8%	6.7%	0.7%	14.3%	56.5%	11.9%
湘南厚木病院	100.0%	33.9%	6.7%	0.0%	25.6%	61.3%	7.2%
医療法人徳洲会　大和徳洲会病院	100.0%	46.6%	1.5%	0.0%	19.7%	63.4%	20.0%
医療法人社団　哺育会　桜ヶ丘中央病院	100.0%	57.1%	3.7%	0.0%	10.1%	67.2%	20.9%
社会福祉法人　親善福祉協会　国際親善総合病院	100.0%	50.2%	8.6%	0.0%	9.4%	64.6%	27.0%
医療法人興生会　相模台病院	100.0%	53.4%	6.3%	0.0%	13.0%	68.2%	35.0%
川崎市立川崎病院	100.0%	46.1%	10.5%	1.5%	14.5%	65.6%	24.5%

※7～12月（6ケ月）データ。
※手術有りは様式1から取得（輸血は除く）。
※化学療法有りは悪性腫瘍の分類に該当し、Fファイルに抗悪性腫瘍剤があった場合有りとする。
※全身麻酔はL007開放点滴式全身麻酔またはL008マスク又は気管内挿管による閉鎖循環式全身麻酔を行った場合有りとする。

手術、化学療法、放射線療法、救急車搬送、全身麻酔の割合

施設名	総数	手術、化学療法、放射線療法、救急車搬送のうち					全身麻酔
		手術有	化学療法有	放射線療法有	救急車搬送有	いずれか有	
医療法人愛仁会　太田総合病院	100.0%	54.6%	3.9%	0.0%	8.9%	64.2%	39.0%
日本鋼管病院	100.0%	42.3%	8.2%	0.0%	11.1%	56.5%	23.8%
日本医科大学武蔵小杉病院	100.0%	47.9%	5.8%	1.0%	14.9%	64.3%	25.4%
医療法人社団亮正会　総合高津中央病院	100.0%	31.1%	4.7%	0.0%	11.2%	45.6%	12.3%
川崎市立多摩病院	100.0%	46.1%	5.0%	0.0%	11.1%	58.1%	15.1%
神奈川県立循環器呼吸器病センター	100.0%	21.8%	12.9%	3.2%	7.8%	41.5%	10.9%
新潟中央病院	100.0%	86.3%	0.1%	0.0%	7.4%	88.7%	45.7%
県立がんセンター新潟病院	100.0%	32.9%	49.3%	7.0%	2.3%	84.2%	20.6%
医療法人愛仁会　亀田第一病院	100.0%	48.2%	1.8%	0.0%	10.3%	57.6%	33.2%
新潟市民病院	100.0%	47.9%	10.9%	0.9%	13.3%	65.1%	27.0%
立川綜合病院	100.0%	42.0%	6.0%	0.9%	10.5%	54.5%	17.4%
県立中央病院	100.0%	46.3%	8.6%	2.5%	17.1%	64.8%	19.1%
新潟県厚生農業協同組合連合会　上越総合病院	100.0%	45.5%	4.6%	0.2%	6.8%	54.1%	16.2%
小千谷総合病院	100.0%	33.8%	13.4%	0.0%	8.2%	52.6%	8.3%
新潟県立十日町病院	100.0%	35.2%	9.0%	0.0%	15.8%	53.1%	16.4%
独立行政法人　労働者健康福祉機構　燕労災病院	100.0%	38.0%	7.1%	0.9%	15.0%	54.9%	12.1%
町立湯沢病院	100.0%	21.4%	0.4%	0.0%	9.6%	29.9%	0.0%
富山県立中央病院	100.0%	50.1%	10.1%	1.7%	12.1%	66.8%	24.1%
富山県済生会富山病院	100.0%	38.1%	4.4%	0.0%	26.0%	61.3%	13.7%
八尾総合病院	100.0%	38.5%	3.1%	0.0%	7.2%	46.5%	15.4%
高岡市民病院	100.0%	44.6%	6.9%	0.6%	10.5%	57.9%	21.0%
独立行政法人労働者健康福祉機構富山労災病院	100.0%	34.2%	4.5%	0.0%	15.8%	49.4%	15.9%
金沢医科大学氷見市民病院	100.0%	44.7%	3.4%	0.0%	14.7%	57.5%	13.5%
黒部市民病院	100.0%	39.9%	6.9%	1.2%	12.7%	55.3%	18.1%
市立砺波総合病院	100.0%	48.0%	7.3%	0.5%	8.0%	59.4%	21.9%
真生会　富山病院	100.0%	64.3%	4.6%	0.0%	3.7%	70.4%	19.7%
射水市民病院	100.0%	39.0%	3.4%	0.0%	17.3%	55.0%	10.4%
国家公務員共済組合連合会　北陸病院	100.0%	43.2%	6.0%	0.0%	8.2%	54.1%	21.4%
金沢赤十字病院	100.0%	36.5%	6.0%	0.0%	10.1%	48.9%	13.0%
石川県立中央病院	100.0%	49.3%	9.7%	1.3%	14.1%	65.2%	24.8%
石川県済生会金沢病院	100.0%	54.3%	8.0%	0.9%	3.6%	63.6%	21.6%
医療法人社団浅ノ川　浅ノ川総合病院	100.0%	50.1%	4.8%	10.5%	9.5%	69.1%	17.0%
金沢有松病院	100.0%	33.3%	11.4%	0.0%	8.3%	48.7%	8.0%
国民健康保険　小松市民病院	100.0%	40.5%	7.3%	1.4%	12.3%	54.9%	14.7%
市立輪島病院	100.0%	25.1%	6.5%	0.0%	15.7%	43.0%	8.1%
加賀市民病院	100.0%	46.1%	10.4%	0.0%	10.1%	61.8%	20.7%
医療法人社団　浅ノ川　金沢脳神経外科病院	100.0%	41.1%	0.0%	0.0%	26.9%	65.6%	35.0%
公立つるぎ病院	100.0%	26.2%	1.0%	0.0%	11.5%	37.1%	3.4%
福井県立病院	100.0%	45.0%	9.8%	1.5%	6.4%	57.1%	21.1%
福井赤十字病院	100.0%	47.8%	8.4%	1.5%	4.7%	59.3%	15.3%
福井循環器病院	100.0%	40.4%	1.3%	0.0%	10.3%	48.0%	14.2%
公立丹南病院	100.0%	40.2%	4.0%	0.0%	10.1%	51.5%	14.2%
市立甲府病院	100.0%	39.0%	8.6%	1.1%	8.8%	54.1%	16.2%
国民健康保険　富士吉田市立病院	100.0%	45.1%	5.9%	0.5%	14.5%	60.2%	14.6%
医療法人康麗会　笛吹中央病院	100.0%	32.7%	3.3%	0.0%	23.6%	54.4%	14.8%
長野医療生活協同組合　長野中央病院	100.0%	40.7%	3.1%	0.0%	13.6%	52.2%	6.9%
市立岡谷病院	100.0%	31.1%	9.5%	0.0%	6.1%	44.7%	11.2%
健康保険　岡谷塩嶺病院	100.0%	22.5%	1.4%	0.0%	13.0%	34.5%	5.2%
飯田市立病院	100.0%	45.3%	11.8%	2.0%	14.1%	64.6%	21.8%
医療法人栗山会　飯田病院	100.0%	42.4%	2.1%	0.0%	6.6%	49.9%	6.0%
健和会病院	100.0%	27.9%	5.5%	0.0%	10.8%	41.0%	5.2%
長野県立須坂病院	100.0%	34.5%	6.3%	0.0%	17.3%	53.8%	12.8%
昭和伊南総合病院	100.0%	38.7%	9.2%	0.0%	14.8%	57.9%	11.6%
市立大町総合病院	100.0%	31.8%	4.3%	0.0%	9.8%	42.9%	9.6%
飯山赤十字病院	100.0%	42.5%	3.8%	0.0%	15.8%	58.4%	11.4%
組合立諏訪中央病院	100.0%	28.8%	7.9%	0.0%	19.3%	50.8%	11.5%
長野県厚生農業協同組合連合会　佐久総合病院小海分院	100.0%	9.4%	0.4%	0.0%	23.0%	32.8%	0.0%
安曇野赤十字病院	100.0%	33.8%	3.3%	0.0%	19.4%	52.4%	16.7%
岐阜県総合医療センター	100.0%	43.4%	9.0%	1.0%	12.1%	58.1%	15.6%
岐阜赤十字病院	100.0%	44.8%	17.0%	0.1%	11.9%	67.1%	20.1%
朝日大学歯学部附属　村上記念病院	100.0%	58.4%	8.0%	0.0%	11.9%	72.8%	12.3%
河村病院	100.0%	7.1%	0.4%	0.0%	9.3%	15.2%	2.8%
山内ホスピタル	100.0%	56.0%	1.9%	0.0%	3.9%	61.6%	14.4%
美濃市立美濃病院	100.0%	40.8%	5.9%	0.0%	7.6%	51.2%	13.2%
岐阜県立多治見病院	100.0%	45.5%	7.7%	2.5%	11.5%	61.1%	15.4%
総合病院中津川市民病院	100.0%	38.7%	5.5%	1.1%	13.2%	53.1%	10.1%
市立恵那病院	100.0%	23.6%	5.4%	0.0%	19.7%	44.4%	5.9%
土岐市立総合病院	100.0%	39.3%	5.8%	1.3%	16.1%	57.2%	10.4%
岐阜県厚生農業協同組合連合会　西美濃厚生病院	100.0%	43.7%	6.6%	0.0%	10.5%	57.0%	8.8%
岐阜県厚生農業協同組合連合会　揖斐厚生病院	100.0%	29.4%	10.6%	0.0%	14.0%	49.0%	9.4%
医療法人社団健育会　西伊豆病院	100.0%	28.8%	2.4%	0.0%	28.2%	53.0%	6.4%

※7～12月（6ケ月）データ。
※手術有りは様式1から取得（輸血は除く）。
※化学療法有りは悪性腫瘍の分類に該当し、Fファイルに抗悪性腫瘍剤があった場合有りとする。
※全身麻酔はL007開放点滴式全身麻酔またはL008マスク又は気管内挿管による閉鎖循環式全身麻酔を行った場合有りとする。

手術、化学療法、放射線療法、救急車搬送、全身麻酔の割合

施設名	総数	手術、化学療法、放射線療法、救急車搬送のうち					全身麻酔
		手術有	化学療法有	放射線療法有	救急車搬送有	いずれか有	
市立伊東市民病院	100.0%	35.3%	4.2%	0.0%	24.5%	56.7%	17.8%
富士宮市立病院	100.0%	47.9%	4.9%	0.6%	14.2%	60.3%	18.7%
財団法人富士脳障害研究所附属病院	100.0%	21.3%	0.0%	0.0%	38.9%	51.5%	18.5%
富士市立中央病院	100.0%	41.8%	5.0%	0.5%	18.8%	57.4%	11.0%
共立蒲原総合病院	100.0%	41.3%	7.2%	0.0%	15.4%	57.5%	9.3%
静岡県立こども病院	100.0%	41.0%	7.7%	0.2%	15.6%	56.8%	38.5%
静岡市立静岡病院	100.0%	43.9%	8.2%	1.1%	17.6%	62.5%	17.0%
静岡市立清水病院	100.0%	45.0%	7.1%	0.7%	13.2%	59.9%	18.6%
焼津市立総合病院	100.0%	38.6%	10.3%	0.7%	13.9%	57.8%	18.9%
掛川市立総合病院	100.0%	38.6%	5.8%	0.0%	12.2%	52.2%	15.1%
袋井市立袋井市民病院	100.0%	48.6%	4.8%	0.8%	16.5%	63.5%	12.2%
磐田市立総合病院	100.0%	42.9%	6.7%	2.0%	17.1%	60.6%	14.7%
ＪＡ静岡厚生連　遠州病院	100.0%	44.5%	4.1%	0.4%	13.8%	57.4%	18.1%
労働者健康福祉機構　浜松労災病院	100.0%	41.8%	5.3%	0.9%	18.8%	58.6%	17.4%
医療法人社団松愛会　松田病院	100.0%	62.4%	1.9%	0.0%	0.5%	64.0%	3.8%
名古屋市立東部医療センター東市民病院	100.0%	45.2%	6.5%	1.4%	14.3%	60.7%	18.1%
総合上飯田第一病院	100.0%	51.2%	5.4%	0.0%	15.9%	67.4%	27.1%
名鉄病院	100.0%	37.1%	11.6%	0.7%	9.9%	55.5%	12.0%
医療法人衆済会　増子記念病院	100.0%	24.0%	4.3%	0.0%	1.4%	28.8%	3.5%
名古屋セントラル病院	100.0%	36.5%	8.5%	1.2%	17.3%	57.1%	10.5%
藤田保健衛生大学　坂文種報徳會病院	100.0%	39.0%	6.3%	0.0%	9.0%	49.2%	17.7%
医療法人　名古屋記念財団　名古屋記念病院	100.0%	34.2%	8.7%	1.3%	13.8%	52.2%	11.5%
岡崎市民病院	100.0%	40.5%	8.0%	0.0%	14.2%	56.8%	15.2%
一宮市立市民病院	100.0%	38.0%	11.2%	1.5%	14.8%	58.1%	14.4%
公立陶生病院	100.0%	37.8%	6.4%	0.9%	16.9%	54.7%	12.5%
半田市立半田病院	100.0%	42.3%	6.0%	1.4%	19.1%	59.7%	15.2%
春日井市民病院	100.0%	46.5%	7.1%	1.1%	18.5%	64.3%	17.7%
豊川市民病院	100.0%	40.5%	8.8%	0.8%	17.8%	60.3%	16.6%
愛知県厚生農業協同組合連合会　安城更生病院	100.0%	47.3%	8.4%	1.0%	12.0%	62.5%	16.0%
社会医療法人財団新和会　八千代病院	100.0%	43.8%	10.8%	0.0%	8.8%	60.1%	14.6%
西尾市民病院	100.0%	37.1%	9.8%	0.8%	14.5%	55.5%	13.3%
愛知県厚生農業協同組合連合会　海南病院	100.0%	46.6%	9.8%	1.5%	14.6%	64.3%	16.3%
医療法人山本総合病院	100.0%	27.2%	19.7%	0.0%	16.8%	59.3%	11.2%
桑名市民病院	100.0%	35.8%	5.4%	0.0%	27.2%	59.0%	9.5%
三重県立総合医療センター	100.0%	42.7%	7.9%	1.2%	13.2%	57.8%	18.0%
紀南病院	100.0%	36.0%	7.4%	0.0%	21.4%	58.7%	8.0%
大津市民病院	100.0%	51.2%	6.7%	0.0%	8.2%	62.3%	30.1%
彦根市立病院	100.0%	40.6%	4.4%	0.7%	18.6%	57.4%	16.6%
長浜赤十字病院	100.0%	41.4%	8.3%	0.8%	15.3%	58.0%	12.2%
近江八幡市立総合医療センター	100.0%	48.4%	5.1%	0.0%	16.3%	62.8%	15.8%
医療法人徳洲会　近江草津徳洲会病院	100.0%	45.4%	0.8%	0.0%	5.2%	49.9%	26.4%
医療法人誠光会　草津総合病院	100.0%	41.6%	6.2%	1.0%	9.1%	52.5%	21.7%
公立甲賀病院	100.0%	45.9%	7.3%	0.5%	16.1%	62.6%	12.2%
医療法人同仁会（社団）京都九条病院	100.0%	35.5%	5.9%	0.0%	24.2%	58.1%	20.1%
第二岡本総合病院	100.0%	46.9%	4.7%	0.0%	22.2%	65.5%	16.1%
医療法人徳洲会　宇治徳洲会病院	100.0%	37.5%	3.0%	0.6%	33.1%	63.2%	15.4%
綾部市立病院	100.0%	41.6%	7.5%	0.0%	12.1%	56.4%	21.5%
医療法人啓信会　京都きづ川病院	100.0%	43.4%	5.3%	0.0%	27.1%	67.7%	16.0%
医療法人社団石鎚会　田辺中央病院	100.0%	32.0%	2.5%	0.0%	19.6%	50.5%	17.4%
三菱京都病院	100.0%	52.4%	7.2%	0.8%	8.7%	62.4%	14.4%
京都府立与謝の海病院	100.0%	47.2%	10.1%	0.0%	13.5%	63.4%	13.2%
京都市立病院	100.0%	37.4%	11.2%	1.0%	10.6%	55.7%	14.0%
公立山城病院	100.0%	36.8%	6.2%	0.0%	14.2%	52.9%	10.5%
市立福知山市民病院	100.0%	43.9%	7.2%	1.5%	12.3%	59.1%	13.4%
独立行政法人国立病院機構舞鶴医療センター	100.0%	30.0%	7.7%	2.1%	16.1%	48.7%	11.7%
財団法人　浅香山病院	100.0%	37.8%	9.3%	0.0%	22.7%	62.9%	10.0%
近畿大学医学部堺病院	100.0%	34.0%	12.2%	0.0%	5.1%	49.0%	11.5%
医療法人一祐会　藤本病院	100.0%	39.2%	5.9%	0.0%	6.9%	50.0%	15.0%
和泉市立病院	100.0%	34.5%	18.5%	1.8%	5.2%	53.8%	16.3%
大阪府立母子保健総合医療センター	100.0%	42.8%	1.1%	0.1%	5.5%	47.3%	34.9%
医療法人泉秀会　かわい病院	100.0%	63.6%	0.0%	0.0%	35.1%	83.1%	28.0%
医療法人東和会　第一東和会病院	100.0%	43.0%	2.8%	0.0%	28.2%	66.1%	27.5%
医療法人三和会　永山病院	100.0%	38.2%	3.1%	0.0%	14.6%	53.2%	14.9%
社会福祉法人恩賜財団　済生会　支部大阪府済生会　千里病院	100.0%	47.3%	6.7%	0.0%	25.7%	66.9%	18.4%
医療法人社団　湯川胃腸病院	100.0%	30.4%	0.3%	0.0%	1.2%	31.6%	0.0%
大阪府立急性期・総合医療センター	100.0%	45.1%	7.3%	1.4%	11.7%	58.4%	15.5%
大阪鉄道病院	100.0%	58.5%	8.5%	0.6%	6.3%	70.0%	19.8%
医療法人毅峰会　吉田病院	100.0%	48.4%	1.4%	0.0%	20.2%	64.3%	16.9%
医療法人マックシール　巽病院	100.0%	40.9%	0.2%	0.0%	28.6%	59.8%	24.1%
医療法人　弘道会　萱島生野病院	100.0%	43.4%	4.7%	0.0%	19.7%	62.2%	17.0%
社会福祉法人　大阪暁明館病院	100.0%	28.7%	0.6%	0.0%	20.6%	47.4%	1.6%

※7～12月（6ケ月）データ。
※手術有りは様式1から取得（輸血は除く）。
※化学療法有りは悪性腫瘍の分類に該当し、Fファイルに抗悪性腫瘍剤があった場合有りとする。
※全身麻酔はL007開放点滴式全身麻酔またはL008マスク又は気管内挿管による閉鎖循環式全身麻酔を行った場合有りとする。

手術、化学療法、放射線療法、救急車搬送、全身麻酔の割合

施設名	総数	手術、化学療法、放射線療法、救急車搬送のうち					全身麻酔
		手術有	化学療法有	放射線療法有	救急車搬送有	いずれか有	
医誠会病院	100.0%	42.7%	6.4%	2.2%	40.4%	74.4%	19.4%
医療法人　弘道会　守口生野記念病院	100.0%	32.3%	1.5%	0.0%	35.4%	59.7%	9.7%
医療法人行岡医学研究会　行岡病院	100.0%	68.3%	1.3%	0.0%	11.1%	78.1%	31.2%
社会福祉法人恩賜財団　済生会支部大阪府済生会　茨木病院	100.0%	37.4%	6.1%	0.0%	12.0%	50.8%	16.8%
医療法人寿会　富永病院	100.0%	30.7%	0.2%	5.8%	18.1%	51.0%	16.4%
医療法人社団有隣会　東大阪病院	100.0%	18.8%	2.3%	0.0%	25.2%	44.9%	4.3%
社会医療法人栄公会　佐野記念病院	100.0%	62.5%	0.0%	0.0%	33.3%	85.0%	47.0%
医療法人　良秀会　高石藤井病院	100.0%	52.6%	1.4%	0.0%	17.8%	66.5%	9.4%
医療法人讃和会　友愛会病院	100.0%	35.5%	1.6%	0.0%	38.2%	63.1%	10.5%
大阪回生病院	100.0%	47.1%	2.9%	0.0%	11.8%	57.6%	15.4%
国家公務員共済組合連合会　大手前病院	100.0%	48.9%	9.1%	1.3%	16.5%	68.2%	14.4%
市立枚方市民病院	100.0%	36.8%	2.0%	0.0%	11.6%	47.9%	16.1%
大阪市立総合医療センター	100.0%	51.7%	10.1%	3.6%	9.0%	68.1%	29.1%
市立岸和田市民病院	100.0%	44.3%	12.5%	1.8%	13.8%	64.8%	17.8%
財団法人　甲南病院	100.0%	54.4%	13.8%	0.0%	6.3%	70.4%	14.8%
医療法人財団　神戸海星病院	100.0%	68.0%	4.4%	0.0%	1.8%	73.5%	36.9%
三菱神戸病院	100.0%	40.7%	1.3%	0.0%	4.4%	45.2%	5.2%
医療法人　川崎病院	100.0%	40.1%	6.7%	0.0%	18.6%	59.3%	11.2%
医療法人　榮昌会　吉田病院	100.0%	25.2%	0.0%	0.0%	45.5%	58.4%	11.4%
神戸百年記念病院	100.0%	42.5%	2.4%	1.4%	9.8%	53.1%	21.8%
地方独立行政法人神戸市民病院機構　神戸市立医療センター西市民病院	100.0%	45.9%	13.3%	0.0%	8.3%	61.9%	21.3%
兵庫県立こども病院	100.0%	44.6%	6.4%	0.8%	3.0%	53.1%	51.3%
医療法人沖縄徳洲会　神戸徳洲会病院	100.0%	33.8%	2.1%	0.0%	35.4%	64.9%	9.6%
神戸掖済会病院	100.0%	45.6%	2.9%	0.0%	11.9%	56.2%	18.1%
医療法人　明和病院	100.0%	53.2%	17.8%	0.0%	10.5%	73.4%	23.0%
医療法人回生会　宝塚病院	100.0%	41.8%	2.3%	0.0%	23.4%	62.0%	4.3%
医療法人尚和会　宝塚第一病院	100.0%	29.9%	2.8%	0.0%	28.7%	55.3%	5.9%
三田市民病院	100.0%	52.6%	7.4%	0.9%	12.3%	66.8%	20.4%
兵庫県立　柏原病院	100.0%	32.4%	6.9%	0.4%	5.7%	42.4%	10.5%
西脇市立西脇病院	100.0%	36.9%	6.7%	0.6%	14.2%	53.2%	15.6%
兵庫県立がんセンター	100.0%	49.1%	46.3%	5.7%	0.8%	90.3%	33.3%
高砂市民病院	100.0%	54.8%	3.1%	0.0%	8.2%	61.6%	18.8%
加古川市民病院	100.0%	44.2%	4.4%	0.4%	12.1%	56.1%	19.4%
医療法人　順心会　順心病院	100.0%	22.8%	0.0%	0.0%	50.2%	62.8%	12.5%
財団法人甲南病院　加古川病院	100.0%	22.1%	4.8%	2.4%	5.2%	31.5%	12.6%
三木市立三木市民病院	100.0%	51.4%	4.8%	0.0%	8.6%	60.0%	17.3%
市立加西病院	100.0%	37.6%	4.4%	0.0%	11.2%	48.8%	7.9%
大山病院	100.0%	47.5%	4.6%	0.0%	14.6%	57.8%	12.6%
医療法人中央会　尼崎中央病院	100.0%	43.1%	9.8%	0.0%	7.7%	57.7%	20.8%
市立川西病院	100.0%	39.3%	4.2%	0.0%	13.1%	53.4%	20.2%
市立伊丹病院	100.0%	39.4%	5.0%	0.8%	16.6%	56.4%	14.9%
公立神崎総合病院	100.0%	32.6%	1.2%	0.0%	13.9%	44.1%	11.8%
公立　宍粟総合病院	100.0%	38.3%	9.6%	0.0%	11.7%	54.3%	9.7%
新日鐵広畑病院	100.0%	59.7%	9.2%	0.9%	9.4%	72.6%	30.5%
医療法人三栄会ツカザキ病院	100.0%	50.8%	4.0%	0.0%	9.8%	61.4%	21.8%
真星病院	100.0%	43.9%	0.2%	0.0%	16.7%	58.5%	1.7%
恒生病院	100.0%	22.6%	0.4%	0.0%	36.3%	51.1%	10.1%
地方独立行政法人神戸市民病院機構　神戸市立医療センター中央市民病院	100.0%	49.9%	11.6%	2.1%	15.5%	68.1%	22.8%
神鋼病院	100.0%	48.2%	14.2%	1.5%	13.1%	68.3%	18.7%
西神戸医療センター	100.0%	54.7%	10.3%	1.6%	8.8%	67.2%	27.2%
兵庫県立　西宮病院	100.0%	49.9%	15.6%	0.7%	14.0%	72.2%	16.5%
兵庫県立塚口病院	100.0%	46.7%	6.5%	0.4%	9.6%	59.4%	20.1%
明石市立市民病院	100.0%	51.8%	6.3%	0.5%	9.2%	62.4%	22.4%
西宮市立中央病院	100.0%	33.7%	8.5%	1.4%	12.4%	51.5%	11.5%
医療法人松本快生会西奈良中央病院	100.0%	42.7%	2.3%	0.0%	9.4%	51.6%	23.9%
医療法人　康仁会　西の京病院	100.0%	45.5%	0.3%	0.3%	8.6%	52.8%	17.6%
市立奈良病院	100.0%	42.7%	9.0%	1.1%	14.8%	60.2%	18.7%
医療法人社団田北会田北病院	100.0%	48.4%	2.2%	0.0%	14.4%	60.1%	25.2%
大和高田市立病院	100.0%	47.8%	4.8%	0.0%	8.3%	56.7%	19.6%
財団法人天理よろづ相談所病院	100.0%	48.2%	15.3%	2.2%	9.7%	68.3%	19.8%
医療法人社団高清会高井病院	100.0%	57.4%	2.8%	2.3%	23.0%	73.0%	12.5%
社会福祉法人恩賜財団済生会御所病院	100.0%	26.0%	4.5%	0.0%	10.1%	35.9%	11.1%
宇陀市立病院	100.0%	44.8%	1.6%	0.0%	9.6%	54.3%	13.2%
奈良県立五條病院	100.0%	37.9%	4.5%	0.0%	19.6%	56.8%	12.9%
奈良県立三室病院	100.0%	41.2%	5.1%	0.0%	6.8%	47.3%	17.5%
奈良県立奈良病院	100.0%	48.8%	9.5%	2.1%	9.5%	62.1%	20.6%
独立行政法人　労働者健康福祉機構　和歌山労災病院	100.0%	52.8%	8.1%	1.3%	13.9%	67.5%	31.9%
医療法人愛晋会　中江病院	100.0%	42.8%	7.0%	0.0%	6.0%	54.0%	6.4%
済生会和歌山病院	100.0%	54.1%	5.3%	0.0%	10.4%	63.1%	20.9%
医療法人　南労会　医療法人南労会　紀和病院	100.0%	24.3%	0.3%	0.0%	21.0%	42.5%	9.8%
北出病院	100.0%	33.5%	10.2%	0.0%	13.6%	54.4%	7.4%

※7～12月（6ケ月）データ。
※手術有りは様式1から取得（輸血は除く）。
※化学療法有りは悪性腫瘍の分類に該当し、Fファイルに抗悪性腫瘍剤があった場合有りとする。
※全身麻酔はL007開放点滴式全身麻酔またはL008マスク又は気管内挿管による閉鎖循環式全身麻酔を行った場合有りとする。

手術、化学療法、放射線療法、救急車搬送、全身麻酔の割合

施設名	総数	手術、化学療法、放射線療法、救急車搬送のうち					全身麻酔
		手術有	化学療法有	放射線療法有	救急車搬送有	いずれか有	
白浜はまゆう病院	100.0%	29.8%	8.6%	0.0%	15.4%	48.7%	3.3%
新宮市立医療センター	100.0%	45.8%	8.1%	1.1%	15.6%	63.1%	16.5%
日本赤十字社　和歌山医療センター	100.0%	54.1%	11.7%	1.9%	17.3%	73.7%	25.5%
公立紀南病院組合　社会保険　紀南病院	100.0%	52.7%	7.5%	1.6%	9.5%	65.0%	19.8%
鳥取生協病院	100.0%	25.4%	7.9%	0.2%	19.2%	47.0%	9.1%
独立行政法人労働者健康福祉機構　山陰労災病院	100.0%	44.1%	8.8%	0.0%	15.0%	60.1%	23.6%
医療法人同愛会　博愛病院	100.0%	39.7%	6.6%	0.0%	9.4%	51.5%	25.3%
鳥取県立厚生病院	100.0%	38.7%	12.9%	1.7%	13.2%	59.1%	19.8%
松江市立病院	100.0%	38.7%	8.2%	0.7%	9.2%	51.3%	15.5%
益田赤十字病院	100.0%	39.2%	6.5%	0.0%	17.2%	55.7%	11.9%
社団法人　益田市医師会立　益田地域医療センター医師会病院	100.0%	46.2%	7.5%	0.0%	24.6%	68.9%	11.7%
玉造厚生年金病院	100.0%	51.6%	0.0%	0.0%	1.6%	52.5%	43.0%
出雲徳洲会病院	100.0%	28.9%	3.0%	0.0%	23.5%	49.6%	16.5%
川崎医科大学附属川崎病院	100.0%	48.8%	9.6%	0.1%	5.6%	59.3%	16.2%
医療法人　社団　光生病院	100.0%	29.9%	2.2%	0.0%	10.8%	39.5%	9.1%
医療法人社団十全会　心臓病センター榊原病院	100.0%	58.0%	0.3%	0.0%	8.6%	63.7%	16.5%
医療法人　水和会　総合病院　水島中央病院	100.0%	33.0%	9.1%	0.0%	13.3%	48.8%	12.4%
財団法人淳風会　倉敷第一病院	100.0%	34.9%	3.3%	0.0%	16.4%	50.1%	8.9%
倉敷成人病センター	100.0%	62.3%	13.2%	0.0%	2.4%	74.3%	24.1%
医療法人天和会　松田病院	100.0%	47.3%	28.2%	0.0%	5.9%	67.2%	15.9%
倉敷平成病院	100.0%	22.1%	0.4%	0.0%	33.6%	51.1%	8.5%
佐藤胃腸科外科病院	100.0%	44.2%	17.6%	0.0%	0.6%	60.0%	11.5%
医療法人清梁会　高梁中央病院	100.0%	15.9%	2.1%	0.0%	21.4%	36.1%	1.7%
医療法人社団同仁会　金光病院	100.0%	27.3%	3.1%	0.0%	9.0%	36.9%	8.0%
金田病院	100.0%	35.6%	3.8%	0.0%	18.6%	52.3%	6.9%
広島鉄道病院	100.0%	46.5%	10.2%	0.0%	7.2%	59.5%	16.5%
広島医療生活協同組合　広島共立病院	100.0%	42.6%	7.1%	0.0%	17.9%	60.1%	9.9%
荒木脳神経外科病院	100.0%	17.9%	0.0%	0.0%	60.1%	66.7%	8.9%
公立みつぎ総合病院	100.0%	29.4%	6.2%	0.0%	13.5%	45.7%	5.8%
公立学校共済組合　中国中央病院	100.0%	36.8%	18.7%	2.5%	5.0%	57.7%	17.0%
日本鋼管福山病院	100.0%	40.3%	5.2%	0.0%	3.9%	47.0%	13.7%
社会医療法人　祥和会　脳神経センター　大田記念病院	100.0%	26.3%	3.9%	3.9%	22.8%	52.3%	16.5%
市立三次中央病院	100.0%	44.7%	8.2%	2.3%	10.7%	57.8%	16.9%
広島県厚生農業協同組合連合会　広島総合病院	100.0%	46.4%	7.7%	1.5%	6.9%	57.5%	24.5%
済生会広島病院	100.0%	31.3%	4.0%	0.0%	10.8%	44.0%	12.9%
独立行政法人国立病院機構　福山医療センター	100.0%	45.6%	12.6%	1.9%	6.1%	60.4%	23.3%
山口県済生会下関総合病院	100.0%	47.7%	13.3%	0.8%	8.6%	63.9%	22.6%
宇部興産株式会社中央病院	100.0%	42.7%	5.3%	0.0%	19.2%	60.3%	19.1%
済生会山口総合病院	100.0%	46.1%	14.0%	0.9%	12.0%	65.4%	28.3%
萩市民病院	100.0%	36.6%	6.9%	0.0%	10.8%	50.5%	18.7%
山口県立総合医療センター	100.0%	48.7%	9.0%	1.5%	12.1%	63.8%	25.4%
周南記念病院	100.0%	39.8%	6.7%	0.0%	19.1%	60.1%	15.1%
山口県厚生農業協同組合連合会　長門総合病院	100.0%	25.9%	23.6%	0.8%	11.2%	55.2%	10.1%
山口県厚生農業協同組合連合会　周東総合病院	100.0%	46.2%	9.2%	0.6%	13.4%	62.5%	12.9%
山口県厚生農業協同組合連合会　小郡第一総合病院	100.0%	61.3%	7.9%	0.0%	5.9%	69.6%	29.1%
独立行政法人国立病院機構　関門医療センター	100.0%	41.2%	10.5%	1.5%	19.5%	63.7%	18.5%
川島病院	100.0%	45.3%	0.7%	0.0%	4.5%	49.8%	13.4%
ホウエツ病院	100.0%	10.6%	1.5%	0.0%	25.8%	35.4%	0.0%
徳島県立海部病院	100.0%	14.7%	3.2%	0.0%	29.3%	42.7%	3.2%
つるぎ町立半田病院	100.0%	41.2%	7.5%	0.0%	11.1%	54.6%	7.5%
香川県立中央病院	100.0%	50.6%	14.1%	1.6%	11.8%	68.0%	22.5%
高松市民病院	100.0%	37.8%	7.4%	1.8%	14.7%	56.0%	15.7%
香川県厚生農業協同組合連合会　屋島総合病院	100.0%	37.4%	4.9%	0.0%	9.8%	48.2%	12.0%
三豊総合病院	100.0%	39.7%	9.3%	1.1%	19.2%	61.4%	12.5%
独立行政法人国立病院機構　高松医療センター	100.0%	30.9%	1.5%	0.0%	6.6%	37.3%	10.3%
瀬戸内海病院	100.0%	8.7%	0.8%	0.0%	13.9%	22.0%	1.4%
社会福祉法人　恩賜財団　済生会今治病院	100.0%	55.5%	6.6%	2.1%	16.9%	70.6%	21.1%
公立学校共済組合四国中央病院	100.0%	38.2%	7.1%	0.8%	7.5%	49.2%	15.3%
医療法人　聚愛会　石川病院	100.0%	26.6%	2.4%	0.0%	16.2%	41.3%	7.1%
独立行政法人国立病院機構四国がんセンター	100.0%	45.3%	39.8%	10.7%	0.5%	85.7%	33.8%
医療法人　久会　図南病院	100.0%	45.4%	10.9%	0.0%	5.3%	52.5%	12.5%
医療法人　仁生会　細木病院	100.0%	26.6%	4.8%	0.0%	3.2%	33.1%	12.7%
いずみの病院	100.0%	23.7%	2.2%	0.0%	14.4%	36.9%	12.4%
高知高須病院	100.0%	55.0%	8.2%	0.0%	1.9%	61.6%	13.4%
高知県･高知市病院企業団立高知医療センター	100.0%	50.6%	12.5%	1.7%	13.3%	66.5%	29.0%
医療法人五月会　須崎くろしお病院	100.0%	30.0%	4.1%	0.0%	18.0%	48.6%	4.5%
医療法人聖真会　渭南病院	100.0%	14.5%	1.0%	0.0%	24.6%	38.1%	3.5%
高知県　高知県立幡多けんみん病院	100.0%	47.0%	10.4%	0.8%	12.4%	62.1%	22.8%
くぼかわ病院	100.0%	30.4%	5.8%	0.0%	19.6%	51.9%	12.4%
医療法人　輝栄会　福岡輝栄会病院	100.0%	23.6%	2.0%	0.0%	31.6%	50.9%	8.5%
医療法人社団日晴会久恒病院	100.0%	38.0%	0.0%	0.0%	0.4%	38.4%	36.4%

※7～12月（6ケ月）データ。
※手術有りは様式1から取得（輸血は除く）。
※化学療法有りは悪性腫瘍の分類に該当し、Fファイルに抗悪性腫瘍剤があった場合有りとする。
※全身麻酔はL007開放点滴式全身麻酔またはL008マスク又は気管内挿管による閉鎖循環式全身麻酔を行った場合有りとする。

手術、化学療法、放射線療法、救急車搬送、全身麻酔の割合

施設名	総数	手術、化学療法、放射線療法、救急車搬送のうち					全身麻酔
		手術有	化学療法有	放射線療法有	救急車搬送有	いずれか有	
福岡青洲会病院	100.0%	34.8%	2.2%	0.0%	34.5%	61.4%	12.8%
上野外科胃腸科病院	100.0%	46.1%	9.7%	0.0%	6.4%	59.7%	17.6%
宗像水光会総合病院	100.0%	37.5%	2.9%	0.0%	26.7%	61.2%	12.2%
医療法人　豊資会　加野病院	100.0%	48.4%	7.3%	0.0%	2.1%	54.3%	37.7%
医療法人　佐田厚生会　佐田病院	100.0%	56.0%	1.4%	0.7%	8.9%	63.9%	43.7%
福岡リハビリテーション病院	100.0%	60.8%	0.0%	0.0%	0.8%	61.0%	58.2%
福岡市医師会成人病センター	100.0%	25.2%	0.7%	0.0%	7.4%	31.9%	0.0%
医療法人　喜悦会　那珂川病院	100.0%	25.0%	6.1%	0.0%	21.3%	49.9%	4.5%
医療法人社団慶仁会　川崎病院	100.0%	55.9%	0.0%	0.0%	16.3%	68.2%	48.9%
神代病院	100.0%	12.1%	3.9%	0.0%	21.6%	34.1%	0.4%
姫野病院	100.0%	19.2%	0.0%	0.0%	22.0%	38.7%	11.5%
長田病院	100.0%	13.3%	7.1%	0.0%	11.8%	28.3%	0.0%
社会保険大牟田天領病院	100.0%	31.9%	7.2%	0.0%	17.3%	51.4%	12.5%
社会保険筑豊病院	100.0%	17.9%	1.0%	0.0%	17.9%	35.4%	6.5%
福岡県済生会八幡総合病院	100.0%	42.6%	2.7%	0.3%	20.1%	59.7%	19.5%
独立行政法人労働者健康福祉機構　九州労災病院門司メディカルセンター	100.0%	39.2%	8.3%	0.0%	15.4%	56.8%	12.7%
労働者健康福祉機構　九州労災病院	100.0%	45.0%	15.0%	0.9%	15.3%	67.6%	16.0%
国家公務員共済組合連合会新小倉病院	100.0%	32.2%	10.8%	0.0%	11.2%	48.4%	17.0%
北九州市立医療センター	100.0%	48.4%	18.5%	3.6%	7.5%	68.5%	30.9%
独立行政法人国立病院機構　福岡東医療センター	100.0%	24.9%	11.0%	1.8%	16.3%	48.0%	14.1%
今村病院	100.0%	20.6%	4.4%	0.0%	23.1%	44.1%	5.5%
副島整形外科病院	100.0%	79.6%	0.0%	0.0%	5.7%	80.4%	76.8%
唐津赤十字病院	100.0%	38.6%	15.4%	1.1%	10.3%	59.8%	14.5%
聖フランシスコ病院	100.0%	34.9%	8.9%	0.0%	15.2%	52.8%	9.9%
医療法人　光晴会病院	100.0%	43.2%	15.9%	0.0%	12.0%	60.6%	15.8%
医療法人徳洲会　長崎北徳洲会病院	100.0%	7.8%	0.0%	0.0%	34.9%	40.1%	0.0%
医療法人厚生会　虹が丘病院	100.0%	23.2%	4.5%	0.0%	6.7%	32.2%	4.5%
医療法人三佼会　宮崎病院	100.0%	21.7%	0.2%	5.4%	22.8%	46.1%	6.3%
医療法人祥仁会　西諫早病院	100.0%	36.7%	3.4%	0.0%	17.0%	52.5%	8.1%
社会福祉法人　十善会病院	100.0%	31.0%	4.2%	0.0%	35.1%	59.9%	8.9%
公立新小浜病院	100.0%	14.8%	10.0%	0.0%	21.5%	43.4%	3.8%
財団法人杏仁会江南病院	100.0%	14.7%	0.7%	0.0%	12.4%	27.6%	9.2%
熊本市医師会熊本地域医療センター	100.0%	36.0%	12.7%	0.0%	9.1%	53.8%	14.4%
ＮＴＴ西日本九州病院	100.0%	54.3%	16.6%	0.0%	1.0%	62.7%	15.6%
宇賀岳病院	100.0%	23.1%	2.0%	0.0%	15.9%	38.1%	12.3%
天草地域医療センター	100.0%	51.0%	8.1%	0.0%	16.3%	64.9%	14.7%
熊本セントラル病院	100.0%	28.7%	1.8%	0.0%	15.7%	42.7%	14.4%
山鹿市立病院	100.0%	45.7%	6.6%	0.0%	11.7%	59.8%	20.4%
荒尾市民病院	100.0%	41.3%	6.7%	0.7%	21.6%	62.5%	16.9%
植木町国民健康保険植木病院	100.0%	15.5%	4.8%	0.0%	13.2%	31.9%	6.9%
球磨郡公立多良木病院	100.0%	39.9%	3.9%	0.0%	15.5%	53.6%	10.5%
大分記念病院	100.0%	14.2%	9.2%	0.0%	3.4%	26.8%	0.0%
河野脳神経外科病院	100.0%	11.0%	0.0%	0.0%	44.2%	51.6%	2.9%
大分三愛メディカルセンター	100.0%	35.6%	1.4%	0.0%	24.6%	56.4%	11.9%
大分市医師会立アルメイダ病院	100.0%	41.8%	7.1%	1.1%	14.9%	57.0%	18.5%
大分県厚生連鶴見病院	100.0%	42.1%	7.7%	0.0%	5.9%	51.4%	10.0%
大分県済生会日田病院	100.0%	41.1%	10.1%	2.5%	15.1%	58.6%	19.2%
高田中央病院	100.0%	35.6%	4.6%	0.0%	14.0%	49.2%	8.3%
佐藤第一病院	100.0%	20.8%	2.0%	0.0%	27.8%	45.5%	9.8%
宇佐高田医師会病院	100.0%	36.7%	4.8%	0.0%	21.4%	56.2%	9.4%
独立行政法人国立病院機構　別府医療センター	100.0%	43.5%	13.7%	1.1%	12.9%	62.1%	19.0%
宮崎市郡医師会病院	100.0%	52.9%	7.3%	0.0%	19.9%	65.2%	15.3%
南部病院	100.0%	38.3%	11.1%	0.0%	3.9%	52.4%	5.7%
金丸脳神経外科病院	100.0%	31.4%	0.0%	0.0%	33.0%	59.2%	20.9%
宮崎生協病院	100.0%	24.7%	2.6%	0.0%	8.3%	34.1%	5.7%
社団法人八日会藤元早鈴病院	100.0%	39.1%	7.8%	10.4%	3.5%	56.6%	14.1%
医療法人誠和会和田病院	100.0%	27.0%	9.5%	0.0%	20.3%	52.4%	11.7%
県立宮崎病院	100.0%	47.5%	11.9%	2.1%	9.2%	64.6%	26.5%
県立日南病院	100.0%	34.3%	15.4%	2.1%	12.6%	57.1%	12.0%
鹿児島市立病院	100.0%	57.7%	9.4%	2.5%	17.1%	74.6%	30.5%
総合病院　鹿児島生協病院	100.0%	33.0%	3.3%	0.0%	13.2%	44.0%	11.4%
中央　病院	100.0%	25.3%	2.9%	0.0%	20.2%	44.0%	3.8%
鹿児島市医師会病院	100.0%	40.1%	19.4%	0.0%	4.4%	57.3%	19.9%
医療法人　徳洲会　鹿児島　徳洲会病院	100.0%	32.0%	0.9%	0.0%	46.1%	65.9%	7.3%
鹿児島厚生連　病院	100.0%	46.6%	17.5%	0.0%	2.9%	57.1%	15.8%
大隅鹿屋　病院	100.0%	35.6%	4.4%	0.0%	26.0%	58.1%	10.2%
医療法人　厚生会　小原　病院	100.0%	27.7%	8.2%	0.0%	13.3%	45.8%	8.8%
義順顕彰会　田上　病院	100.0%	28.5%	3.5%	0.0%	10.6%	40.8%	9.1%
社会福祉法人　恩賜財団　済生会　川内病院	100.0%	29.8%	10.3%	2.7%	6.8%	44.3%	11.4%
霧島市立医師会医療センター	100.0%	41.2%	9.1%	0.0%	13.9%	56.2%	10.8%
肝属郡医師会立病院	100.0%	40.7%	21.7%	0.0%	9.0%	62.0%	11.3%

※7～12月（6ケ月）データ。
※手術有りは様式1から取得（輸血は除く）。
※化学療法有りは悪性腫瘍の分類に該当し、Fファイルに抗悪性腫瘍剤があった場合有りとする。
※全身麻酔はL007開放点滴式全身麻酔またはL008マスク又は気管内挿管による閉鎖循環式全身麻酔を行った場合有りとする。

手術、化学療法、放射線療法、救急車搬送、全身麻酔の割合

施設名	総数	手術、化学療法、放射線療法、救急車搬送のうち					全身麻酔
		手術有	化学療法有	放射線療法有	救急車搬送有	いずれか有	
宮古島徳洲会病院	100.0%	17.1%	3.6%	0.0%	11.4%	30.1%	5.5%
与那原中央病院	100.0%	43.4%	2.4%	0.0%	7.7%	52.4%	14.9%
沖縄県立宮古病院	100.0%	30.9%	3.2%	0.0%	8.5%	39.2%	17.0%
沖縄県立八重山病院	100.0%	30.8%	2.6%	0.0%	13.5%	44.2%	8.9%
松村総合病院	100.0%	31.1%	4.6%	0.0%	13.3%	45.8%	20.5%
社団法人全国社会保険協会連合会　宇都宮社会保険病院	100.0%	42.8%	4.0%	0.0%	12.8%	55.5%	17.0%
川崎医療生活協同組合　川崎協同病院	100.0%	39.3%	2.5%	0.0%	9.5%	48.7%	12.9%
社会保険高浜病院	100.0%	11.3%	0.5%	0.0%	23.1%	30.8%	3.6%
東広島記念病院	100.0%	6.1%	0.0%	0.0%	0.3%	6.4%	0.0%
財団法人　三宅医学研究所附属三宅リハビリテーション病院	100.0%	54.2%	0.0%	0.0%	9.6%	63.9%	6.0%
社会保険　栗林病院	100.0%	44.6%	18.1%	0.0%	9.9%	64.0%	12.3%
宇和島社会保険病院	100.0%	33.0%	5.0%	0.0%	9.5%	44.8%	13.3%
医療法人福西会　福西会病院	100.0%	38.3%	3.6%	0.0%	16.0%	52.1%	13.8%
医療法人社団恵愛会　大分中村病院	100.0%	40.1%	2.3%	0.0%	25.9%	58.0%	12.5%
野口病院	100.0%	79.1%	0.6%	12.1%	0.7%	90.1%	76.8%
ＪＲ札幌病院	100.0%	42.8%	11.6%	0.0%	4.1%	55.8%	25.5%
札幌循環器病院	100.0%	18.6%	0.0%	0.0%	7.4%	25.1%	0.0%
社会医療法人社団カレスサッポロ時計台記念病院	100.0%	58.9%	1.8%	0.0%	3.2%	62.9%	19.5%
医療法人　耳鼻咽喉科麻生病院	100.0%	41.0%	0.0%	0.0%	4.8%	45.8%	39.8%
医療法人社団豊生会　東苗穂病院	100.0%	8.4%	0.3%	0.0%	5.9%	14.3%	0.0%
西岡第一病院	100.0%	81.5%	0.0%	0.0%	5.2%	86.0%	47.6%
医療法人秀友会　札幌秀友会病院	100.0%	24.9%	0.0%	0.0%	20.2%	42.6%	17.1%
共愛会病院	100.0%	24.3%	1.5%	0.0%	34.8%	54.8%	7.5%
医療法人社団函館脳神経外科　函館脳神経外科病院	100.0%	17.8%	1.9%	0.0%	23.9%	40.8%	13.1%
医療法人社団杏和会おびひろ呼吸器科内科病院	100.0%	0.0%	40.5%	0.0%	6.0%	46.3%	0.0%
医療法人耳鼻咽喉科麻生北見病院	100.0%	30.9%	0.0%	0.0%	0.4%	31.3%	30.1%
岩見沢市立総合病院	100.0%	44.5%	6.9%	1.1%	13.3%	59.3%	14.4%
深川市立病院	100.0%	29.3%	6.4%	0.0%	10.3%	43.0%	12.8%
あおもり協立病院	100.0%	29.0%	10.8%	0.0%	15.7%	51.0%	4.1%
津軽保健生活協同組合　健生病院	100.0%	33.7%	3.6%	0.0%	13.6%	47.2%	10.6%
黒石市国民健康保険黒石病院	100.0%	32.0%	11.1%	0.0%	13.2%	51.3%	12.3%
医療法人清和会　奥州病院	100.0%	6.9%	0.0%	0.0%	20.7%	25.3%	0.0%
国家公務員共済組合連合会　東北公済病院	100.0%	41.2%	22.4%	0.0%	6.1%	63.7%	24.9%
山本組合総合病院	100.0%	34.3%	9.0%	1.4%	13.6%	51.8%	14.5%
雄勝中央病院	100.0%	27.8%	6.3%	0.0%	11.5%	40.6%	13.4%
医療法人社団山形愛心会　庄内余目病院	100.0%	32.8%	4.2%	0.0%	12.9%	46.9%	13.3%
医療生協わたり病院	100.0%	20.2%	3.4%	0.0%	13.5%	35.1%	2.0%
会津中央病院	100.0%	44.6%	11.3%	1.6%	16.6%	64.7%	16.9%
医療法人昨雲会　飯塚病院附属有隣病院	100.0%	31.3%	2.8%	0.0%	8.7%	39.4%	7.8%
福島県立南会津病院	100.0%	33.4%	2.5%	0.0%	13.2%	46.2%	14.0%
神栖済生会病院	100.0%	32.1%	9.7%	0.0%	13.1%	47.8%	13.1%
学校法人獨協学園　獨協医科大学日光医療センター	100.0%	29.9%	6.9%	0.1%	11.0%	42.3%	10.7%
関越中央病院	100.0%	40.0%	6.3%	0.0%	22.0%	59.7%	8.6%
医療法人財団明理会　太田福島総合病院	100.0%	30.7%	8.4%	0.0%	12.8%	48.5%	14.9%
群馬県立心臓血管センター	100.0%	51.3%	3.5%	0.0%	3.8%	57.2%	24.6%
医療法人積仁会　島田総合病院	100.0%	39.3%	5.3%	0.0%	13.7%	54.8%	7.5%
安房地域医療センター	100.0%	26.1%	3.7%	0.0%	18.1%	43.5%	6.4%
医療法人沖縄徳洲会　四街道徳洲会病院	100.0%	30.8%	3.7%	0.0%	53.8%	74.0%	15.4%
医療法人社団おきの会　旗の台脳神経外科病院	100.0%	20.2%	0.0%	0.0%	70.4%	77.1%	10.6%
医療法人社団　松和会　池上総合病院	100.0%	44.7%	11.2%	0.0%	23.4%	70.5%	19.5%
特定医療法人社団一成会　木村病院	100.0%	24.1%	12.3%	0.0%	26.6%	56.3%	5.6%
医療法人社団　医善会　いずみ記念病院	100.0%	38.9%	2.4%	0.0%	27.5%	60.1%	14.3%
医療法人財団興和会右田病院	100.0%	37.7%	4.9%	0.0%	33.2%	66.0%	9.9%
医療法人社団永生会永生病院	100.0%	63.3%	0.0%	0.0%	0.0%	63.3%	57.6%
北原脳神経外科病院	100.0%	32.5%	0.0%	0.0%	24.6%	52.5%	13.8%
医療法人社団　永生会　南多摩病院	100.0%	39.4%	5.8%	0.0%	11.5%	53.0%	10.3%
医療法人財団川野病院	100.0%	41.6%	2.9%	0.0%	10.3%	52.2%	5.6%
医療法人財団慈生会　野村病院	100.0%	27.9%	8.5%	0.0%	26.6%	60.3%	9.3%
医療法人社団青葉会　一橋病院	100.0%	29.3%	2.3%	0.0%	19.2%	46.0%	15.3%
公立阿伎留医療センター	100.0%	32.9%	9.3%	0.7%	12.5%	52.1%	13.0%
社会福祉法人　聖テレジア会　総合病院　聖ヨゼフ病院	100.0%	41.6%	7.6%	0.0%	19.6%	64.0%	26.7%
湘南泉病院	100.0%	13.1%	0.2%	0.0%	15.7%	27.4%	3.7%
医療法人桑名恵風会　桑名病院	100.0%	24.2%	2.0%	0.0%	22.8%	45.1%	5.7%
医療法人社団整志会　沢田記念高岡整志会病院	100.0%	64.2%	0.0%	0.0%	0.0%	64.2%	63.9%
公立学校共済組合北陸中央病院	100.0%	35.9%	5.6%	0.0%	8.3%	47.2%	10.3%
福井厚生病院	100.0%	35.1%	3.9%	0.0%	3.6%	40.4%	7.2%
長野県厚生農業協同組合連合会　富士見高原病院	100.0%	37.6%	7.1%	0.0%	13.5%	52.0%	7.5%
多治見市民病院	100.0%	28.4%	1.7%	0.0%	6.3%	34.1%	7.7%
医療法人社団　熱海所記念病院	100.0%	28.9%	2.7%	5.0%	30.0%	57.1%	11.8%
静岡県立静岡がんセンター	100.0%	44.3%	39.0%	8.3%	2.0%	82.1%	23.8%
JA静岡厚生連　静岡厚生病院	100.0%	47.2%	4.4%	0.0%	6.4%	54.1%	29.1%

※7～12月（6ケ月）データ。
※手術有りは様式1から取得（輸血は除く）。
※化学療法有りは悪性腫瘍の分類に該当し、Fファイルに抗悪性腫瘍剤があった場合有りとする。
※全身麻酔はL007開放点滴式全身麻酔またはL008マスク又は気管内挿管による閉鎖循環式全身麻酔を行った場合有りとする。

手術、化学療法、放射線療法、救急車搬送、全身麻酔の割合

施設名	総数	手術、化学療法、放射線療法、救急車搬送のうち					全身麻酔
		手術有	化学療法有	放射線療法有	救急車搬送有	いずれか有	
静岡徳洲会病院	100.0%	26.9%	4.6%	0.0%	18.1%	45.8%	10.3%
菊川市立総合病院	100.0%	41.8%	10.7%	0.0%	12.3%	58.6%	17.2%
医療法人蜂友会　はちや整形外科病院	100.0%	44.9%	0.0%	0.0%	0.4%	45.1%	43.2%
愛知県済生会病院	100.0%	52.9%	3.3%	0.0%	13.7%	64.1%	15.4%
医療法人　鉄友会　宇野病院	100.0%	21.7%	2.8%	0.0%	11.9%	35.7%	12.6%
医療法人　富田浜病院	100.0%	35.9%	0.9%	0.0%	14.5%	47.7%	9.5%
いなべ総合病院	100.0%	37.8%	2.8%	0.0%	13.4%	49.5%	13.8%
社会福祉法人　京都社会事業財団　西陣病院	100.0%	52.0%	7.4%	0.0%	7.1%	61.8%	16.2%
医療法人健康会　総合病院京都南病院	100.0%	34.9%	5.3%	0.0%	36.3%	65.1%	17.3%
総合病院日本バプテスト病院	100.0%	30.1%	6.4%	0.0%	7.2%	40.5%	16.3%
医療法人　邦徳会　邦和病院	100.0%	37.8%	2.0%	0.0%	79.6%	92.5%	25.9%
医療法人　山弘会　上山病院	100.0%	20.6%	10.2%	0.0%	29.2%	54.7%	10.5%
医療法人きつこう会　多根記念眼科病院	100.0%	98.3%	0.0%	0.0%	0.2%	98.4%	5.2%
医療法人徳洲会　野崎徳洲会病院	100.0%	42.9%	7.1%	0.0%	38.2%	73.2%	17.9%
医療法人清翠会　牧病院	100.0%	45.3%	2.7%	0.0%	12.8%	54.0%	26.6%
医療法人　医仁会　藤本病院	100.0%	19.0%	0.0%	0.0%	42.2%	52.9%	11.6%
医療法人　春秋会　城山病院	100.0%	42.7%	4.2%	5.7%	28.6%	69.5%	16.5%
医療法人　大道会　森之宮病院	100.0%	36.8%	3.3%	0.0%	19.2%	55.3%	24.7%
医療法人垣谷会　明治橋病院	100.0%	36.6%	8.0%	0.0%	27.0%	62.6%	16.8%
医療法人　三世会　河内総合病院	100.0%	38.7%	1.6%	0.0%	17.9%	51.9%	16.6%
医療法人弘善会　矢木脳神経外科病院	100.0%	35.2%	0.1%	0.0%	67.9%	79.3%	29.8%
医療法人康雄会　西病院	100.0%	22.3%	5.2%	0.0%	26.1%	46.7%	3.6%
医療法人沖縄徳洲会　高砂西部病院	100.0%	31.4%	4.6%	0.0%	28.8%	58.5%	13.5%
医療法人社団　光風会　長久病院	100.0%	6.3%	0.0%	0.0%	28.1%	33.1%	3.1%
加古川医療センター	100.0%	57.4%	12.9%	0.6%	4.2%	66.4%	17.7%
医療法人　桂会　平尾病院	100.0%	40.0%	15.8%	0.0%	6.5%	59.2%	5.9%
町立大淀病院	100.0%	30.9%	5.4%	0.0%	11.6%	44.0%	7.2%
総合病院松江生協病院	100.0%	41.5%	8.2%	0.0%	8.0%	52.6%	20.3%
医療法人創和会　重井医学研究所附属病院	100.0%	10.9%	6.8%	0.0%	3.2%	20.0%	2.4%
医療法人　創和会　しげい病院	100.0%	10.8%	0.0%	0.0%	9.1%	19.3%	0.0%
医療法人誠和会　倉敷紀念病院	100.0%	13.1%	0.0%	0.0%	2.5%	15.6%	0.4%
高陽ニュータウン病院	100.0%	20.6%	0.0%	0.0%	12.7%	32.2%	0.0%
光市立光総合病院	100.0%	32.5%	11.4%	0.0%	15.8%	53.2%	18.9%
亀井病院	100.0%	48.2%	3.6%	0.0%	1.2%	50.0%	1.8%
阿南医師会中央病院	100.0%	38.0%	6.7%	0.0%	12.7%	52.7%	12.8%
医療法人　社団研宣会　広瀬病院	100.0%	60.2%	0.0%	0.0%	21.4%	72.4%	39.8%
医療法人財団　エム･アイ･ユー　麻田総合病院	100.0%	35.8%	4.1%	0.0%	12.7%	48.4%	19.8%
総合病院　松山市民病院	100.0%	44.6%	11.0%	1.0%	8.7%	58.5%	16.3%
市立宇和島病院	100.0%	47.9%	7.0%	1.3%	12.5%	61.1%	17.4%
医療法人　三和会　国吉病院	100.0%	64.9%	6.2%	0.0%	7.0%	70.4%	17.4%
医療法人　社団若鮎　北島病院	100.0%	18.3%	8.5%	0.0%	9.6%	33.6%	2.1%
社会医療法人　至誠会　木村病院	100.0%	32.7%	3.7%	0.0%	23.0%	54.2%	18.9%
社会医療法人　栄光会　栄光病院	100.0%	13.0%	6.0%	0.0%	11.3%	28.9%	3.1%
医療法人社団江頭会　さくら病院	100.0%	3.2%	0.6%	0.0%	13.0%	16.6%	0.0%
福岡逓信病院	100.0%	31.3%	8.2%	0.0%	3.7%	41.2%	19.9%
博愛会病院	100.0%	33.4%	42.5%	0.0%	0.9%	74.0%	19.5%
福岡整形外科病院	100.0%	72.5%	0.0%	0.0%	1.8%	73.4%	72.5%	
医療法人社団高野会　くるめ病院	100.0%	55.5%	14.1%	0.0%	0.2%	68.4%	8.7%
健康保険直方中央病院	100.0%	45.0%	6.5%	0.0%	9.6%	58.7%	11.9%
日本海員掖済会　門司病院	100.0%	30.0%	19.0%	0.0%	9.0%	55.6%	14.1%
財団法人　小倉地区医療協会　三萩野病院	100.0%	24.8%	12.0%	0.0%	8.8%	41.3%	12.2%
社会保険　小倉記念病院	100.0%	48.8%	7.8%	0.0%	15.4%	63.8%	12.5%
独立行政法人国立病院機構九州がんセンター	100.0%	39.8%	48.8%	7.9%	0.1%	83.2%	27.0%
医療法人同愛会　副島病院	100.0%	28.8%	0.4%	0.0%	6.9%	36.1%	5.8%
特別医療法人春回会井上病院	100.0%	31.9%	7.0%	0.0%	14.9%	51.0%	6.1%
諫早記念病院	100.0%	18.1%	0.3%	0.0%	5.8%	23.7%	2.2%
医療法人光善会　長崎百合野病院	100.0%	35.2%	4.3%	0.0%	13.2%	48.5%	14.8%
大久保病院	100.0%	27.0%	0.9%	0.0%	14.4%	39.6%	5.4%
市民の森病院	100.0%	16.4%	0.7%	0.0%	3.4%	19.7%	0.0%
宮崎善仁会病院	100.0%	60.7%	6.8%	0.0%	21.1%	77.9%	47.4%
医療法人慈風会　厚地脳神経外科病院	100.0%	27.1%	0.0%	17.4%	23.1%	63.0%	17.1%
医療法人　青雲会　青雲会病院	100.0%	38.1%	7.3%	0.0%	20.6%	62.1%	11.3%
医療法人　彰和会　北海道消化器科病院	100.0%	49.3%	20.6%	1.6%	3.5%	64.2%	17.1%
医療法人社団　蘭友会　札幌里塚病院	100.0%	61.0%	3.3%	0.0%	4.9%	65.6%	28.9%
医療法人　北海道整形外科記念病院	100.0%	81.3%	0.0%	0.0%	1.9%	81.8%	80.8%
医療法人清田病院	100.0%	37.2%	8.7%	0.0%	4.2%	46.3%	11.0%
医療法人　仁友会　北彩都病院	100.0%	44.5%	5.8%	0.1%	9.0%	52.6%	4.9%
医療法人社団医修会　大川原脳神経外科病院	100.0%	12.1%	0.5%	0.8%	43.4%	52.4%	4.5%
市立室蘭総合病院	100.0%	41.2%	9.4%	1.7%	14.9%	59.4%	20.9%
総合病院　伊達赤十字病院	100.0%	52.1%	8.4%	0.0%	10.5%	65.0%	17.1%
財団法人北海道医療団　帯広第一病院	100.0%	46.9%	11.4%	0.0%	18.3%	67.9%	16.8%

※7～12月（6ケ月）データ。
※手術有りは様式1から取得（輸血は除く）。
※化学療法有りは悪性腫瘍の分類に該当し、Fファイルに抗悪性腫瘍剤があった場合有りとする。
※全身麻酔はL007開放点滴式全身麻酔またはL008マスク又は気管内挿管による閉鎖循環式全身麻酔を行った場合有りとする。

手術、化学療法、放射線療法、救急車搬送、全身麻酔の割合

施設名	総数	手術、化学療法、放射線療法、救急車搬送のうち					全身麻酔
		手術有	化学療法有	放射線療法有	救急車搬送有	いずれか有	
医療法人社団博愛会　開西病院	100.0%	59.6%	2.4%	0.0%	4.9%	64.0%	55.3%
特別医療法人明生会道東脳神経外科病院	100.0%	22.0%	0.6%	0.0%	21.1%	41.2%	17.8%
市立稚内病院	100.0%	38.3%	6.2%	0.0%	6.8%	48.3%	17.0%
青森県立中央病院	100.0%	43.7%	13.8%	1.4%	7.4%	58.4%	20.4%
財団法人鳴海研究所清明会　鳴海病院	100.0%	58.1%	28.3%	0.0%	1.6%	67.3%	8.8%
医療法人　友愛会　盛岡友愛病院	100.0%	52.5%	7.9%	0.0%	4.6%	63.1%	35.0%
岩手県立宮古病院	100.0%	35.0%	11.1%	1.2%	13.3%	55.1%	14.0%
財団法人　総合花巻病院	100.0%	15.5%	1.4%	0.0%	6.8%	22.5%	12.1%
岩手県立釜石病院	100.0%	36.2%	6.9%	0.0%	13.3%	50.3%	14.9%
山形県立新庄病院	100.0%	33.6%	7.4%	0.6%	9.8%	47.0%	11.1%
公立高畠病院	100.0%	6.9%	0.3%	0.0%	9.9%	17.0%	2.5%
いわき市立総合磐城共立病院	100.0%	44.6%	11.9%	1.4%	13.4%	64.2%	22.8%
日本赤十字社栃木県支部　芳賀赤十字病院	100.0%	36.9%	2.7%	0.0%	21.8%	55.9%	12.8%
医療法人　社団　慶友会　慶友整形外科病院	100.0%	81.8%	0.0%	0.0%	0.0%	81.8%	81.4%
医療法人　道心会　埼玉東部循環器病院	100.0%	46.1%	0.0%	0.0%	10.7%	51.7%	5.4%
医療法人　土屋小児病院	100.0%	0.0%	0.0%	0.0%	4.7%	4.7%	0.0%
草加市立病院	100.0%	40.8%	12.1%	0.7%	14.6%	61.4%	16.2%
医療法人社団普照会　井上記念病院	100.0%	45.7%	7.1%	0.0%	4.6%	56.1%	10.4%
医療法人社団　誠高会　おおたかの森病院	100.0%	31.5%	3.9%	0.0%	32.1%	58.3%	14.4%
医療法人社団木下会　鎌ヶ谷総合病院	100.0%	47.2%	2.3%	0.0%	22.9%	63.8%	24.7%
東邦大学医療センター佐倉病院	100.0%	51.3%	7.6%	0.0%	8.3%	63.1%	18.5%
医療法人社団東光会　北総白井病院	100.0%	31.9%	1.6%	0.0%	5.6%	36.6%	17.5%
国家公務員共済組合連合会　三宿病院	100.0%	38.3%	9.5%	0.0%	29.5%	66.2%	10.0%
東邦大学医療センター大橋病院	100.0%	47.5%	6.7%	0.6%	11.9%	61.5%	17.4%
ＪＲ東京総合病院	100.0%	47.4%	10.8%	1.0%	8.6%	63.4%	17.5%
日本大学医学部付属練馬光が丘病院	100.0%	43.5%	8.8%	0.0%	13.1%	58.9%	19.4%
医療法人社団　苑田会　苑田第一病院	100.0%	29.3%	3.6%	0.0%	47.8%	70.1%	13.0%
医療法人社団　永寿会　三鷹中央病院	100.0%	31.6%	2.5%	0.0%	39.1%	63.8%	11.7%
府中恵仁会病院	100.0%	35.6%	3.5%	0.0%	33.4%	63.4%	16.1%
財団法人　日本心臓血圧研究振興会　附属　榊原記念病院	100.0%	41.1%	0.0%	0.0%	10.9%	47.1%	25.0%
医療法人社団桐光会　調布病院	100.0%	31.2%	0.0%	0.0%	40.7%	65.1%	7.9%
財団法人横浜勤労者福祉協会　汐田総合病院	100.0%	36.7%	8.5%	0.0%	18.5%	57.5%	15.6%
医療法人　社団若林会　湘南中央病院	100.0%	34.9%	9.7%	0.0%	21.8%	60.4%	10.7%
医療法人社団青葉会　牧野記念病院	100.0%	25.0%	6.8%	0.0%	11.9%	40.7%	16.6%
神奈川県立足柄上病院	100.0%	36.4%	7.8%	0.7%	12.9%	53.9%	14.2%
医療法人　恒仁会　新潟南病院	100.0%	30.4%	9.3%	0.0%	9.8%	48.5%	4.1%
医療法人新潟勤労者医療協会　下越病院	100.0%	25.1%	5.3%	0.0%	11.5%	39.4%	4.7%
新潟県立新発田病院	100.0%	45.6%	8.7%	1.4%	19.4%	64.7%	18.8%
かみいち総合病院	100.0%	37.9%	7.8%	0.0%	11.1%	53.4%	8.0%
金沢市立病院	100.0%	37.1%	6.5%	0.0%	15.4%	53.5%	13.5%
医療法人　林病院	100.0%	40.6%	4.7%	0.0%	19.1%	60.0%	8.2%
杉田玄白記念　公立小浜病院	100.0%	49.9%	3.5%	0.4%	15.9%	63.6%	14.4%
山梨県立中央病院	100.0%	43.4%	13.7%	1.9%	10.0%	62.3%	20.3%
中信勤労者医療協会　松本協立病院	100.0%	31.3%	4.6%	0.0%	9.3%	41.9%	8.9%
医療法人青樹会　一之瀬脳神経外科病院	100.0%	30.4%	0.5%	4.2%	23.0%	54.7%	13.6%
伊那中央病院	100.0%	46.6%	4.9%	1.4%	16.3%	60.0%	19.9%
川西赤十字病院	100.0%	14.1%	3.7%	0.0%	8.9%	25.9%	5.9%
長野県立木曽病院	100.0%	33.5%	9.9%	1.1%	13.2%	53.0%	6.1%
医療法人　仁雄会　穂高病院	100.0%	40.6%	1.0%	0.0%	1.6%	42.8%	7.6%
医療法人　社団志朋会　加納渡辺病院	100.0%	15.7%	2.0%	0.0%	19.7%	33.3%	2.5%
特定･特別医療法人博愛会　博愛会病院	100.0%	46.8%	3.9%	0.0%	16.1%	61.4%	10.5%
順天堂大学医学部附属静岡病院	100.0%	52.4%	7.4%	1.3%	17.4%	67.6%	25.1%
医療法人社団　志仁会　三島中央病院	100.0%	40.6%	0.9%	0.0%	16.8%	54.3%	17.3%
榛原総合病院	100.0%	49.0%	7.2%	1.2%	4.6%	58.0%	13.3%
医療法人徳洲会　名古屋徳洲会総合病院	100.0%	45.4%	5.0%	0.0%	21.3%	63.6%	23.3%
常滑市民病院	100.0%	33.1%	8.3%	0.0%	11.1%	49.8%	11.6%
三重県厚生農業協同組合連合会　鈴鹿中央総合病院	100.0%	42.8%	10.3%	0.7%	14.9%	60.9%	10.4%
医療法人　同心会　遠山病院	100.0%	42.1%	15.2%	0.0%	12.0%	64.2%	12.2%
医療法人　清恵会　清恵会病院	100.0%	30.6%	2.3%	0.0%	31.4%	56.2%	16.0%
医療法人河崎病院	100.0%	15.4%	0.8%	0.0%	41.2%	55.4%	1.2%
特定医療法人浩生会　舞子台病院	100.0%	19.7%	1.7%	0.0%	21.0%	40.0%	3.8%
医療法人高明会　西宮渡辺心臓･血管センター	100.0%	43.7%	0.0%	0.0%	31.0%	60.3%	12.6%
市立芦屋病院	100.0%	32.5%	7.3%	0.0%	13.5%	48.2%	13.4%
こだま病院	100.0%	38.4%	0.7%	0.0%	14.0%	49.1%	18.3%
医療法人誠仁会　大久保病院	100.0%	28.1%	1.0%	0.0%	16.0%	41.6%	8.6%
医療法人社団　敬誠会　合志病院	100.0%	35.2%	2.6%	0.0%	32.6%	59.1%	18.2%
医療法人　公仁会　姫路中央病院	100.0%	45.1%	9.6%	4.3%	15.0%	64.4%	14.2%
和歌山中央医療生活協同組合　和歌山生協病院	100.0%	26.2%	10.6%	0.0%	9.6%	42.9%	4.8%
医療法人　誠佑記念病院	100.0%	50.3%	0.4%	0.0%	17.2%	60.9%	11.0%
社会福祉法人　恩賜財団　済生会有田病院	100.0%	37.5%	7.3%	0.0%	6.3%	49.2%	14.7%
鳥取赤十字病院	100.0%	38.8%	13.4%	1.1%	13.9%	58.4%	20.0%

※7～12月（6ケ月）データ。
※手術有りは様式1から取得（輸血は除く）。
※化学療法有りは悪性腫瘍の分類に該当し、Fファイルに抗悪性腫瘍剤があった場合有りとする。
※全身麻酔はL007開放点滴式全身麻酔またはL008マスク又は気管内挿管による閉鎖循環式全身麻酔を行った場合有りとする。

手術、化学療法、放射線療法、救急車搬送、全身麻酔の割合

施設名	総数	手術、化学療法、放射線療法、救急車搬送のうち					全身麻酔
		手術有	化学療法有	放射線療法有	救急車搬送有	いずれか有	
独立行政法人　国立病院機構　米子医療センター	100.0%	38.3%	14.7%	3.1%	8.6%	55.3%	25.2%
安来市立病院	100.0%	28.9%	4.5%	0.0%	20.1%	47.1%	6.3%
財団法人倉敷中央病院　倉敷リバーサイド病院	100.0%	40.5%	1.5%	0.0%	0.2%	42.0%	7.5%
総合病院岡山市立市民病院	100.0%	39.2%	8.6%	0.0%	16.0%	57.5%	12.9%
広島厚生病院	100.0%	13.0%	0.5%	0.0%	13.0%	25.9%	6.2%
医療法人社団　清風会　五日市記念病院	100.0%	16.9%	0.8%	0.0%	27.6%	42.8%	4.9%
岩手県立中部病院	100.0%	47.4%	8.0%	1.8%	13.8%	64.0%	23.4%
独立行政法人国立病院機構　東広島医療センター	100.0%	40.9%	13.0%	1.3%	10.4%	59.1%	17.9%
医療法人明和会　田蒔病院	100.0%	7.2%	0.7%	0.0%	0.7%	8.5%	0.0%
徳島県厚生農業協同組合連合会　阿南共栄病院	100.0%	39.8%	8.7%	0.0%	16.7%	59.0%	14.1%
医療法人　沖縄徳洲会　宇和島徳洲会病院	100.0%	42.3%	8.2%	0.0%	13.3%	58.6%	16.6%
住友別子病院	100.0%	55.0%	5.8%	0.9%	8.5%	63.4%	13.5%
財団法人積善会　附属十全総合病院	100.0%	35.5%	9.6%	0.0%	12.7%	52.4%	10.2%
社会福祉法人　恩賜財団　済生会西条病院	100.0%	53.6%	9.4%	1.1%	10.4%	69.4%	11.5%
市立大洲病院	100.0%	32.3%	6.9%	0.0%	13.7%	48.4%	7.5%
医療法人竹下会　竹下病院	100.0%	46.1%	11.5%	0.0%	0.5%	54.5%	29.8%
国家公務員共済組合連合会　千早病院	100.0%	46.5%	13.1%	0.0%	1.5%	57.8%	23.9%
医療法人　原土井病院	100.0%	7.1%	0.3%	0.0%	3.5%	10.9%	2.6%
医療法人八木厚生会　八木病院	100.0%	19.3%	6.3%	0.0%	10.1%	34.6%	11.2%
医療法人　井上会　篠栗病院	100.0%	16.0%	0.7%	0.0%	15.0%	29.5%	5.8%
財団法人　福岡県社会保険医療協会　社会保険仲原病院	100.0%	23.3%	26.3%	0.0%	4.1%	49.2%	6.3%
医療法人社団　誠和会　牟田病院	100.0%	4.7%	0.9%	0.0%	2.8%	8.5%	0.0%
医療法人恵光会　原病院	100.0%	6.8%	0.0%	0.0%	8.2%	15.0%	0.0%
医療法人　恵真会　渡辺整形外科病院	100.0%	82.7%	0.0%	0.0%	10.9%	90.0%	77.3%
医療法人　松風海　内藤病院	100.0%	27.1%	43.1%	0.0%	3.1%	67.5%	8.3%
社団法人朝倉医師会　朝倉医師会病院	100.0%	39.0%	5.7%	0.0%	18.5%	55.4%	13.3%
医療法人　社団誠心会　萩原中央病院	100.0%	20.5%	0.0%	0.0%	5.8%	26.0%	0.0%
ＪＲ九州病院	100.0%	44.9%	12.8%	0.0%	4.4%	58.8%	12.8%
独立行政法人国立病院機構小倉病院	100.0%	29.9%	14.4%	1.9%	6.6%	47.6%	11.8%
医療法人　謙仁会　山元記念病院	100.0%	35.6%	2.8%	0.0%	17.5%	54.4%	0.5%
社会保険浦之崎病院	100.0%	22.6%	1.6%	0.0%	8.3%	31.5%	2.5%
日本海員掖済会長崎病院	100.0%	24.5%	6.8%	0.0%	16.1%	43.1%	6.7%
医療法人医理会　柿添病院	100.0%	24.0%	3.0%	0.0%	17.4%	39.8%	7.2%
医療法人社団誠療会　成尾整形外科病院	100.0%	28.4%	0.0%	0.0%	0.4%	28.8%	24.6%
医療法人社団　愛育会　福田病院	100.0%	34.9%	0.0%	0.0%	0.3%	35.1%	4.0%
医療法人社団永寿会　天草第一病院	100.0%	33.7%	4.5%	0.8%	18.1%	50.3%	3.3%
医療法人社団　中津胃腸病院	100.0%	36.6%	6.3%	0.0%	8.5%	48.0%	7.4%
医療法人咸宜会　日田中央病院	100.0%	33.2%	17.6%	0.0%	9.6%	51.5%	7.8%
都城市郡医師会病院	100.0%	29.8%	4.3%	0.0%	15.1%	45.5%	12.3%
橘病院	100.0%	41.4%	0.0%	0.0%	13.1%	51.5%	29.3%
鹿児島赤十字病院	100.0%	22.5%	0.1%	0.0%	4.1%	25.3%	19.8%
医療法人　潤愛会　鮫島病院	100.0%	64.5%	10.7%	0.0%	0.1%	75.0%	5.2%
垂水市立医療センター　垂水中央病院	100.0%	25.4%	5.2%	0.0%	18.8%	46.7%	2.0%
屋久島徳洲会病院	100.0%	32.1%	3.3%	0.0%	0.0%	34.3%	4.6%
医療法人徳洲会　徳之島徳洲会病院	100.0%	29.1%	5.3%	0.0%	29.9%	58.1%	7.3%
医療法人徳洲会　名瀬徳洲会病院	100.0%	32.1%	1.9%	0.0%	14.0%	43.0%	8.8%
鹿児島県立大島病院	100.0%	32.1%	9.7%	0.8%	12.4%	49.9%	16.0%
鹿児島県立北薩病院	100.0%	9.3%	8.4%	0.0%	11.0%	27.4%	2.7%
県民健康プラザ鹿屋医療センター	100.0%	28.6%	16.6%	1.5%	3.8%	46.4%	10.6%
独立行政法人国立病院機構指宿病院	100.0%	23.5%	11.0%	1.7%	10.6%	42.3%	6.1%
医療法人　禄寿会　小禄病院	100.0%	16.4%	0.0%	0.0%	2.7%	19.2%	0.0%
医療法人八重瀬会　同仁病院	100.0%	41.9%	5.0%	0.0%	2.7%	48.1%	24.3%
医療法人　麻生整形外科病院	100.0%	64.1%	0.0%	0.0%	8.5%	68.5%	61.5%
特定医療法人　白石脳神経外科病院	100.0%	19.2%	0.0%	0.0%	40.2%	54.1%	13.1%
医療法人潤和会　札幌ひばりが丘病院	100.0%	25.6%	1.0%	0.0%	0.2%	26.8%	21.0%
社会福祉法人北海道社会事業協会富良野病院	100.0%	36.1%	5.0%	0.0%	9.0%	44.1%	7.4%
総合病院　浦河赤十字病院	100.0%	35.2%	5.0%	0.0%	12.0%	48.2%	13.1%
青森市民病院	100.0%	46.5%	6.1%	1.1%	12.6%	58.1%	19.8%
栗原市立栗原中央病院	100.0%	39.0%	6.0%	0.0%	18.9%	58.7%	13.4%
北村山公立病院	100.0%	35.1%	3.7%	0.0%	13.8%	48.4%	16.3%
医療法人　恒貴会　協和中央病院	100.0%	31.1%	2.2%	0.0%	19.3%	49.0%	18.8%
(医)社団善仁会　小山記念病院	100.0%	33.8%	6.4%	0.0%	13.6%	49.8%	11.5%
医療法人慈正会　丸山記念総合病院	100.0%	47.5%	8.3%	0.0%	13.0%	64.8%	24.4%
千葉県こども病院	100.0%	43.8%	0.8%	0.1%	11.9%	53.9%	45.0%
東京女子医科大学附属　八千代医療センター	100.0%	48.5%	7.3%	0.0%	13.5%	63.2%	23.8%
社団法人地域医療振興協会　東京ベイ･浦安市川医療センター	100.0%	30.0%	1.6%	0.0%	19.3%	49.7%	24.3%
医療法人社団　創造会　平和台病院	100.0%	25.1%	2.8%	0.0%	19.5%	44.9%	11.8%
医療法人社団千葉県勤労者医療協会船橋二和病院	100.0%	30.0%	6.0%	0.0%	15.0%	47.4%	12.0%
船橋市立医療センター	100.0%	46.4%	13.4%	1.5%	12.2%	67.5%	21.6%
国立がんセンター東病院	100.0%	45.4%	41.9%	9.0%	1.8%	84.4%	28.6%
駿河台日本大学病院	100.0%	54.4%	12.1%	0.6%	11.8%	71.8%	18.1%

※7～12月（6ケ月）データ。
※手術有りは様式1から取得（輸血は除く）。
※化学療法有りは悪性腫瘍の分類に該当し、Fファイルに抗悪性腫瘍剤があった場合有りとする。
※全身麻酔はL007開放点滴式全身麻酔またはL008マスク又は気管内挿管による閉鎖循環式全身麻酔を行った場合有りとする。

手術、化学療法、放射線療法、救急車搬送、全身麻酔の割合

施設名	総数	手術、化学療法、放射線療法、救急車搬送のうち					全身麻酔
		手術有	化学療法有	放射線療法有	救急車搬送有	いずれか有	
財団法人　癌研究会　有明病院	100.0%	57.7%	34.2%	4.6%	0.7%	87.3%	43.8%
医療法人社団　高裕会　深川立川病院	100.0%	12.1%	0.0%	0.0%	63.5%	72.0%	0.0%
医療法人社団　松井病院	100.0%	17.5%	0.3%	0.0%	31.8%	45.5%	8.9%
綾瀬循環器病院	100.0%	41.7%	0.0%	0.0%	34.7%	62.4%	11.4%
医療法人社団　明芳会　イムス葛飾ハートセンター	100.0%	60.2%	0.0%	0.0%	8.9%	64.2%	24.0%
社会福祉法人聖ヨハネ会　総合病院桜町病院	100.0%	43.2%	2.9%	0.0%	3.2%	49.3%	22.2%
財団法人船員保険会　横浜船員保険病院	100.0%	42.8%	8.2%	0.0%	13.0%	58.5%	18.4%
東海大学大磯病院	100.0%	47.7%	9.2%	0.0%	9.0%	61.1%	22.7%
大船中央病院	100.0%	49.1%	17.7%	4.1%	12.2%	70.9%	17.8%
相模原中央病院	100.0%	33.7%	4.4%	0.0%	19.8%	52.7%	9.8%
川崎市立井田病院	100.0%	31.3%	10.6%	1.3%	18.0%	55.0%	16.2%
独立行政法人　国立病院機構　神奈川病院	100.0%	21.5%	8.7%	0.0%	19.6%	47.2%	11.1%
独立行政法人国立病院機構　相模原病院	100.0%	39.4%	10.9%	1.6%	6.6%	54.0%	15.7%
南部郷総合病院	100.0%	26.6%	2.8%	0.0%	15.0%	41.0%	9.3%
医療法人西能病院	100.0%	70.8%	0.0%	0.0%	1.0%	71.8%	68.5%
公立南砺中央病院	100.0%	35.1%	3.6%	0.0%	9.8%	45.5%	15.5%
市立敦賀病院	100.0%	40.2%	4.1%	0.3%	11.6%	50.6%	12.5%
医療法人徳洲会　大垣徳洲会病院	100.0%	45.1%	4.3%	0.0%	24.1%	65.5%	18.3%
公立森町病院	100.0%	24.0%	2.8%	0.0%	14.0%	37.4%	5.1%
浜松赤十字病院	100.0%	42.3%	6.6%	0.7%	16.5%	58.9%	12.8%
津島市民病院	100.0%	39.0%	7.5%	1.6%	18.4%	60.5%	13.4%
碧南市民病院	100.0%	30.7%	10.6%	0.6%	12.1%	49.7%	11.9%
愛知県厚生農業協同組合連合会　豊田厚生病院	100.0%	41.4%	8.9%	1.3%	16.5%	59.2%	14.7%
総合青山病院	100.0%	47.1%	3.0%	1.6%	16.3%	61.4%	13.4%
医療法人社団　昴会　湖東記念病院	100.0%	48.3%	1.7%	8.6%	10.4%	64.5%	8.4%
蘇生会総合病院	100.0%	40.2%	5.3%	0.0%	12.2%	54.2%	14.0%
医療法人生登会　寺元記念病院	100.0%	33.1%	3.8%	0.0%	19.0%	52.3%	7.6%
医療法人敬仁会　今里胃腸病院	100.0%	42.7%	12.6%	0.0%	1.8%	55.0%	7.3%
医療法人弘道会　浪速生野病院	100.0%	29.1%	0.6%	0.0%	28.2%	52.0%	17.5%
医療法人　野上病院	100.0%	45.9%	0.8%	0.0%	8.8%	53.4%	7.0%
大阪船員保険病院	100.0%	44.7%	10.3%	0.0%	11.1%	60.4%	17.2%
高橋病院	100.0%	30.9%	0.0%	0.0%	24.3%	49.0%	1.2%
医療法人　青心会　郡山青藍病院	100.0%	27.8%	1.3%	0.0%	46.1%	60.8%	12.8%
医療法人　十字会　野島病院	100.0%	48.2%	3.6%	0.0%	21.6%	66.5%	13.7%
医療法人岡村一心堂病院	100.0%	30.3%	7.2%	6.3%	14.0%	52.2%	6.9%
井野口病院	100.0%	28.9%	3.1%	0.0%	22.2%	48.8%	10.1%
医療法人若葉会近藤内科病院	100.0%	16.6%	12.3%	0.0%	3.6%	32.5%	0.0%
香川県厚生農業協同組合連合会　滝宮総合病院	100.0%	32.4%	3.6%	0.0%	11.0%	44.1%	8.7%
さぬき市民病院	100.0%	35.9%	2.6%	0.0%	16.4%	52.4%	10.4%
医療法人　真泉会　第一病院	100.0%	50.4%	2.6%	0.0%	16.7%	62.1%	9.7%
独立行政法人国立病院機構高知病院	100.0%	40.6%	7.3%	1.1%	11.6%	55.3%	23.1%
社会福祉法人恩賜財団済生会支部福岡県済生会大牟田病院	100.0%	36.1%	12.9%	0.0%	5.5%	51.2%	12.8%
(社)遠賀中間医師会　遠賀中間医師会おんが病院	100.0%	27.0%	3.2%	0.0%	12.3%	39.9%	13.9%
独立行政法人国立病院機構佐賀病院	100.0%	36.8%	9.2%	0.0%	15.1%	52.3%	12.0%
独立行政法人国立病院機構都城病院	100.0%	38.2%	18.3%	2.5%	0.2%	55.1%	24.4%

平成15年度新規DPC対象病院	100.0%	51.2%	13.3%	2.9%	7.3%	67.0%	26.8%
平成16年度新規DPC対象病院	100.0%	44.2%	9.1%	1.0%	12.8%	60.7%	20.3%
平成18年度新規DPC対象病院	100.0%	45.1%	9.0%	1.1%	14.1%	62.3%	20.2%
平成20年度新規DPC対象病院	100.0%	43.5%	8.6%	1.1%	13.4%	60.2%	18.6%
平成21年度新規DPC対象病院	100.0%	42.4%	8.6%	1.0%	13.3%	59.2%	18.1%
平成18,19年度新規DPC準備病院	100.0%	39.2%	9.2%	0.9%	13.8%	57.2%	16.3%
平成20年度新規DPC準備病院	100.0%	39.7%	7.9%	0.6%	13.4%	55.8%	16.1%
平成21年度新規DPC準備病院	100.0%	41.4%	10.3%	1.3%	12.7%	59.5%	18.7%

※7～12月(6ケ月)データ。
※手術有りは様式1から取得(輸血は除く)。
※化学療法有りは悪性腫瘍の分類に該当し、Fファイルに抗悪性腫瘍剤があった場合有りとする。
※全身麻酔はL007開放点滴式全身麻酔またはL008マスク又は気管内挿管による閉鎖循環式全身麻酔を行った場合有りとする。

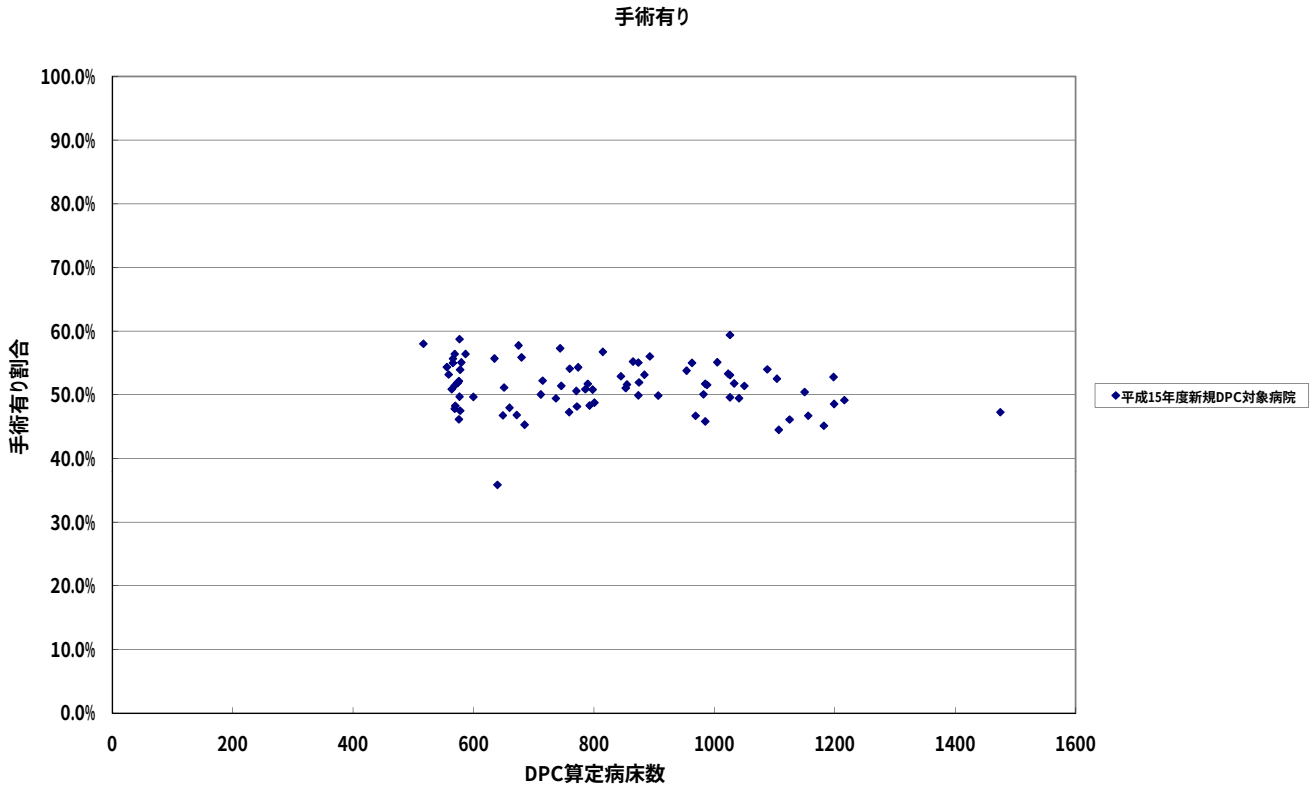
手術有り
100.0%
90.0%
80.0%
70.0%
60.0%
50.0%
40.0%
30.0%
20.0%
10.0%
0.0%
手術有り割合
0
200
400
600
800
1000
1200
1400
1600
DPC算定病床数
平成15年度新規DPC対象病院

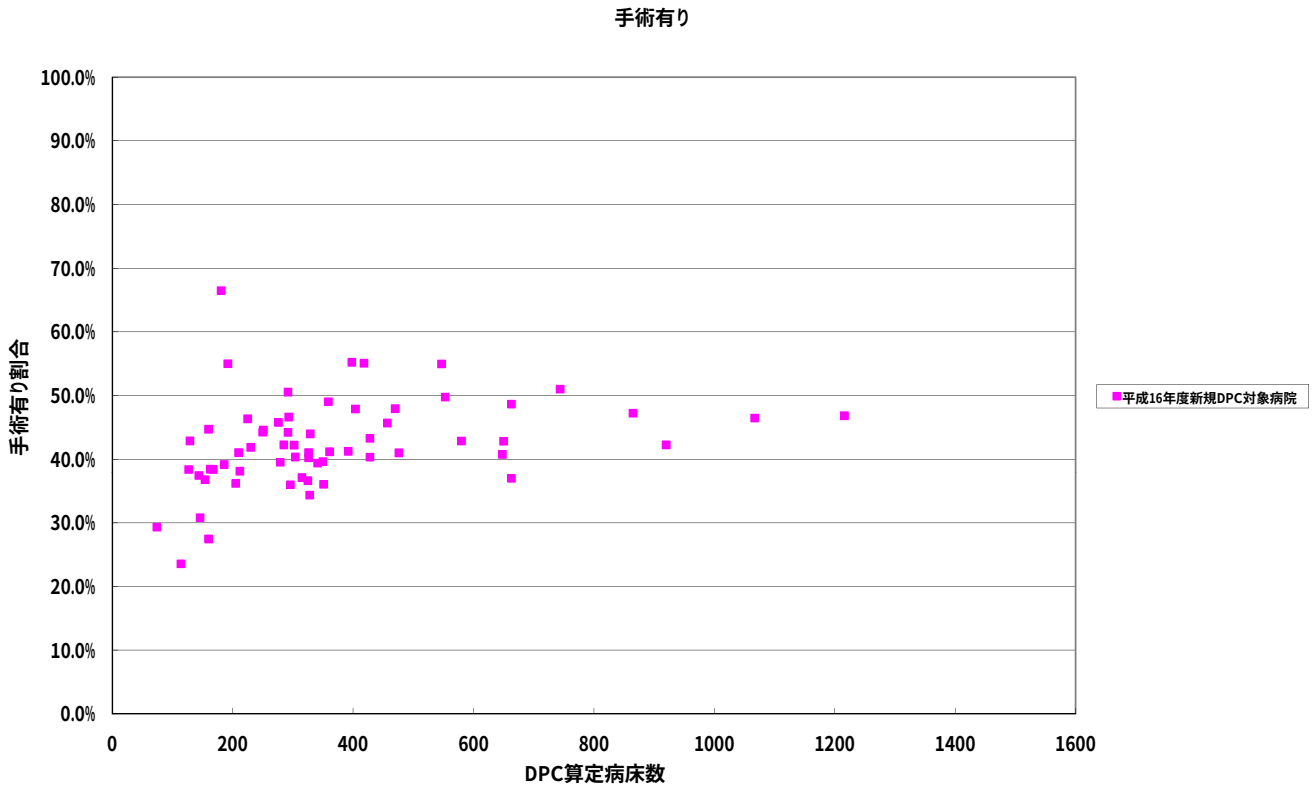
手術有り
100.0%
90.0%
80.0%
70.0%
60.0%
50.0%
40.0%
30.0%
20.0%
10.0%
0.0%
手術有り割合
0
200
400
600
800
1000
1200
1400
1600
DPC算定病床数
平成16年度新規DPC対象病院

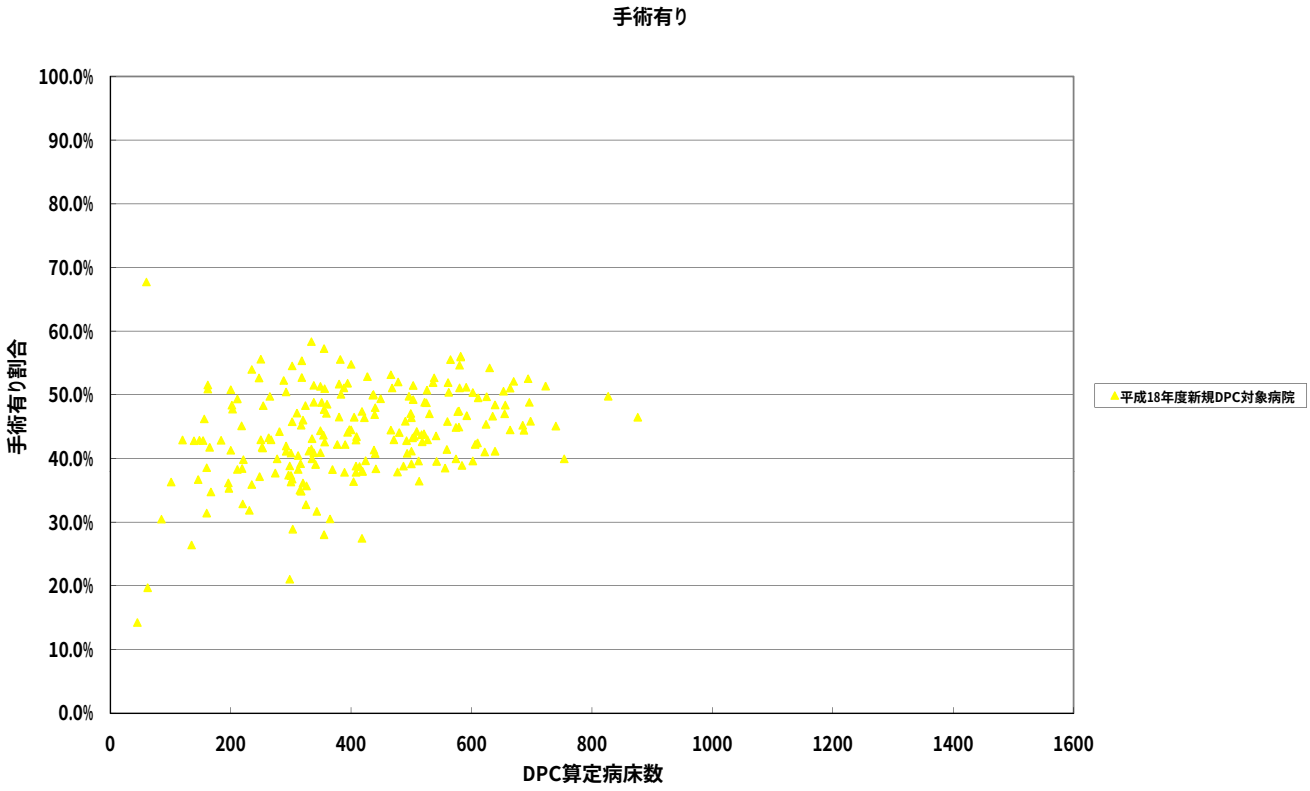
手術有り
100.0%
90.0%
80.0%
70.0%
60.0%
50.0%
40.0%
30.0%
20.0%
10.0%
0.0%
手術有り割合
0
200
400
600
800
1000
1200
1400
1600
DPC算定病床数
平成18年度新規DPC対象病院

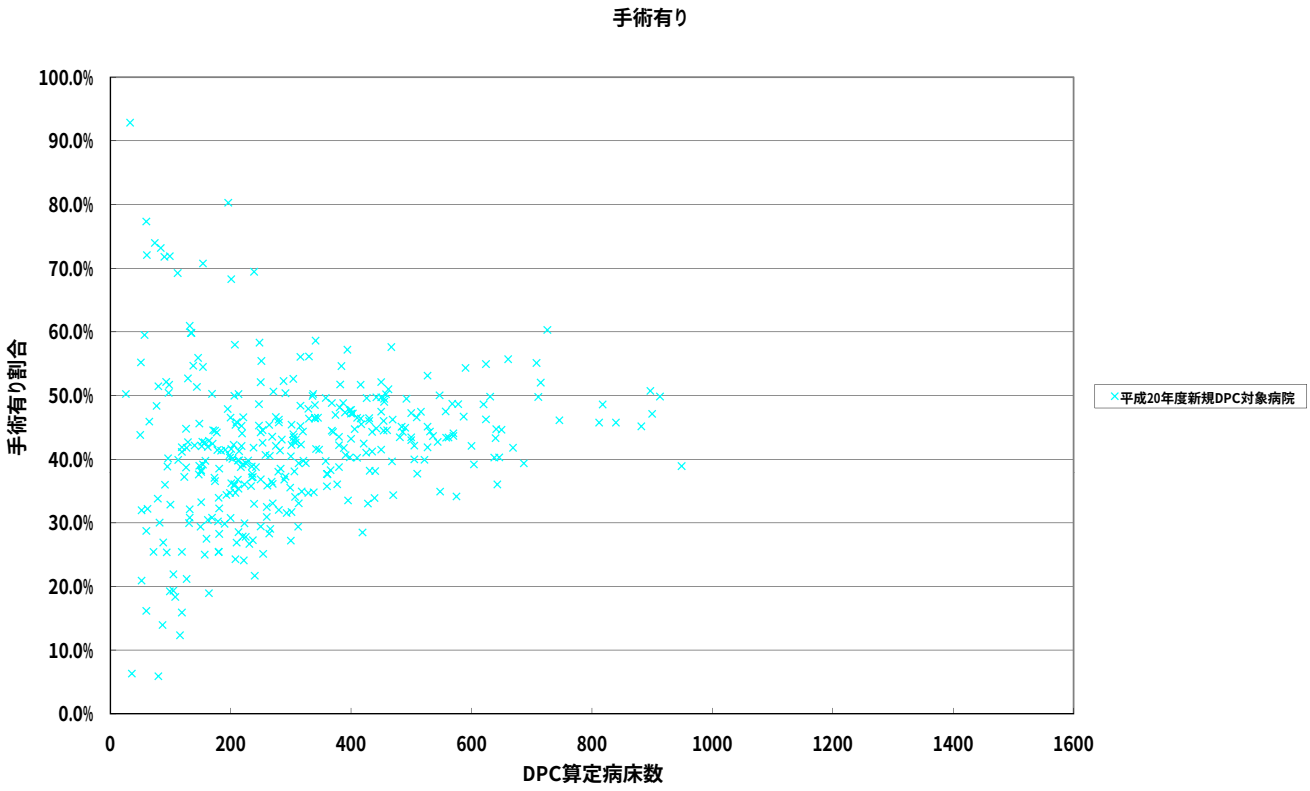
手術有り
100.0%
90.0%
80.0%
70.0%
60.0%
50.0%
40.0%
30.0%
20.0%
10.0%
0.0%
手術有り割合
0
200
400
600
800
1000
1200
1400
1600
DPC算定病床数
平成20年度新規DPC対象病院

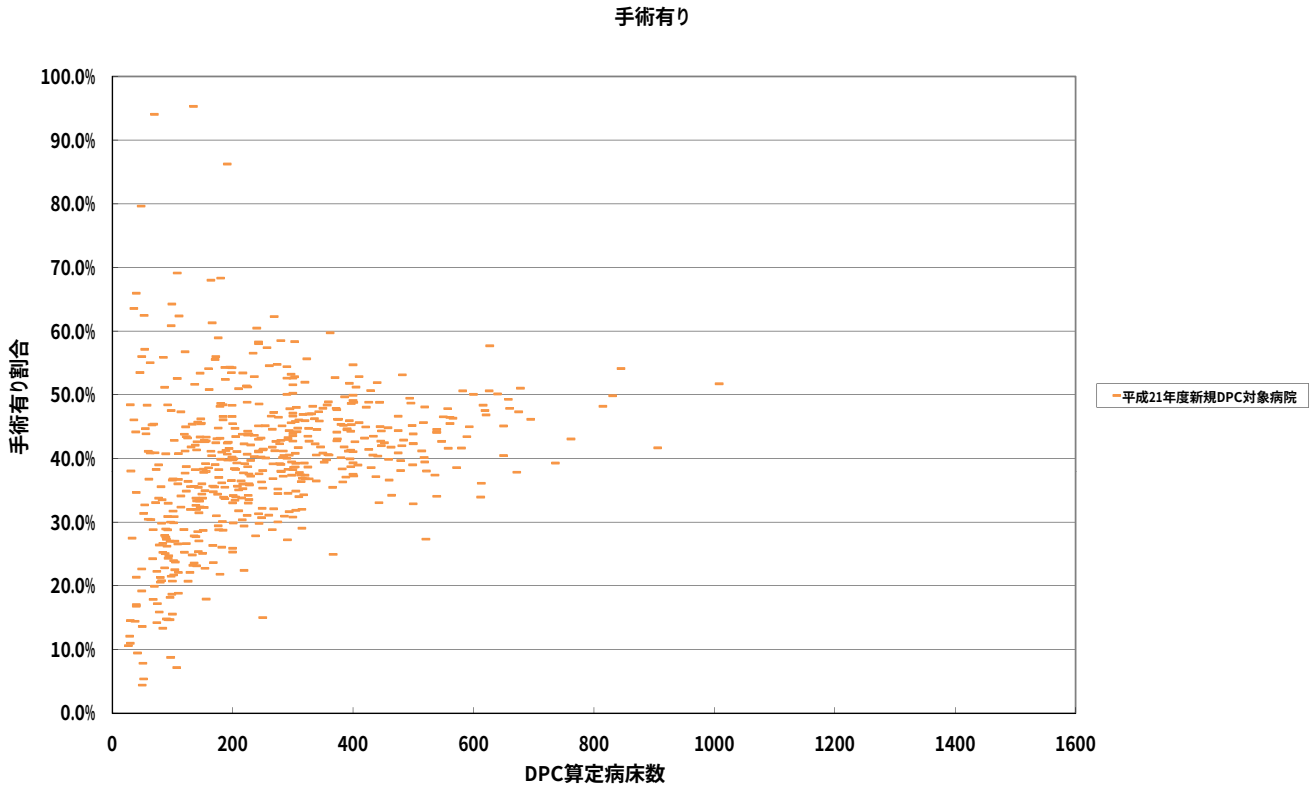
手術有り
手術有り割合
100.0%
90.0%
80.0%
70.0%
60.0%
50.0%
40.0%
30.0%
20.0%
10.0%
0.0%
0
200
400
600
800
1000
1200
1400
1600
DPC算定病床数
平成21年度新規DPC対象病院

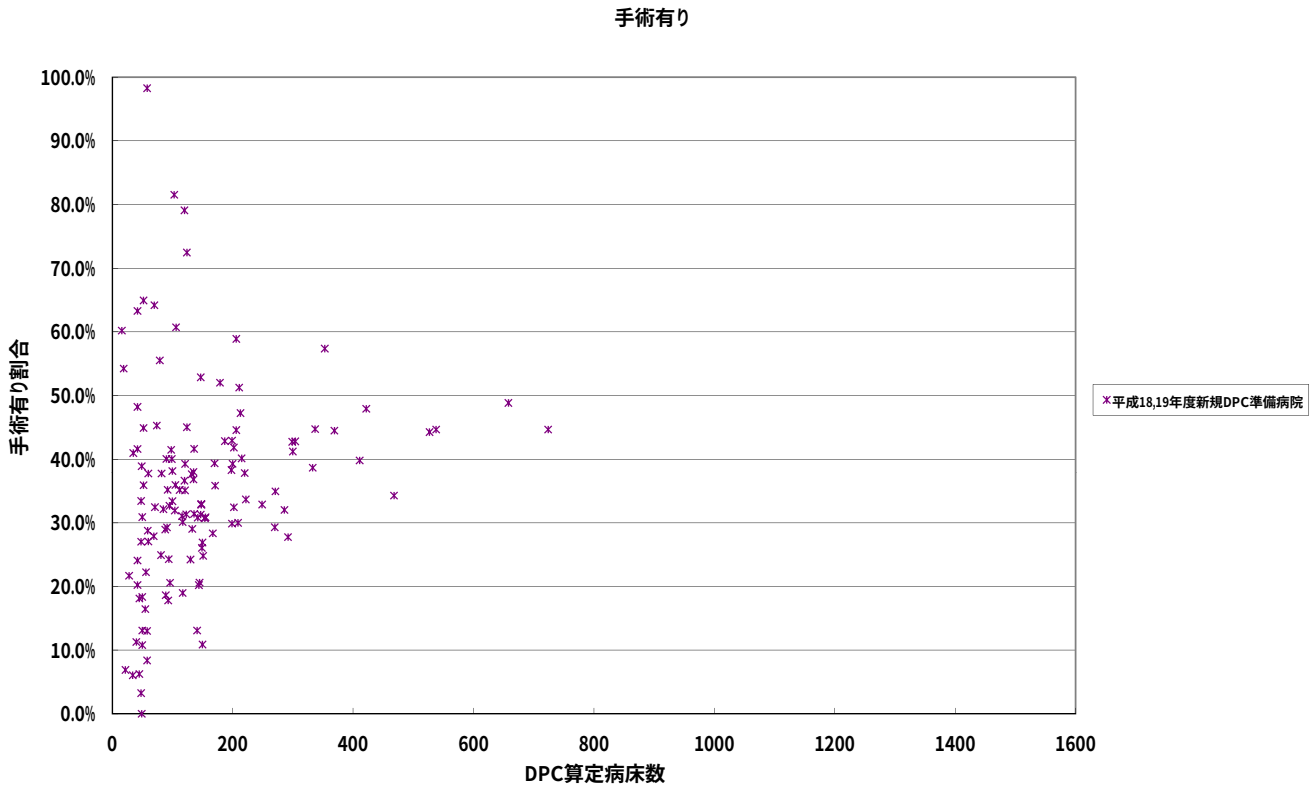
手術有り
手術有り割合
100.0%
90.0%
80.0%
70.0%
60.0%
50.0%
40.0%
30.0%
20.0%
10.0%
0.0%
0
200
400
600
800
1000
1200
1400
1600
DPC算定病床数
平成18,19年度新規DPC準備病院

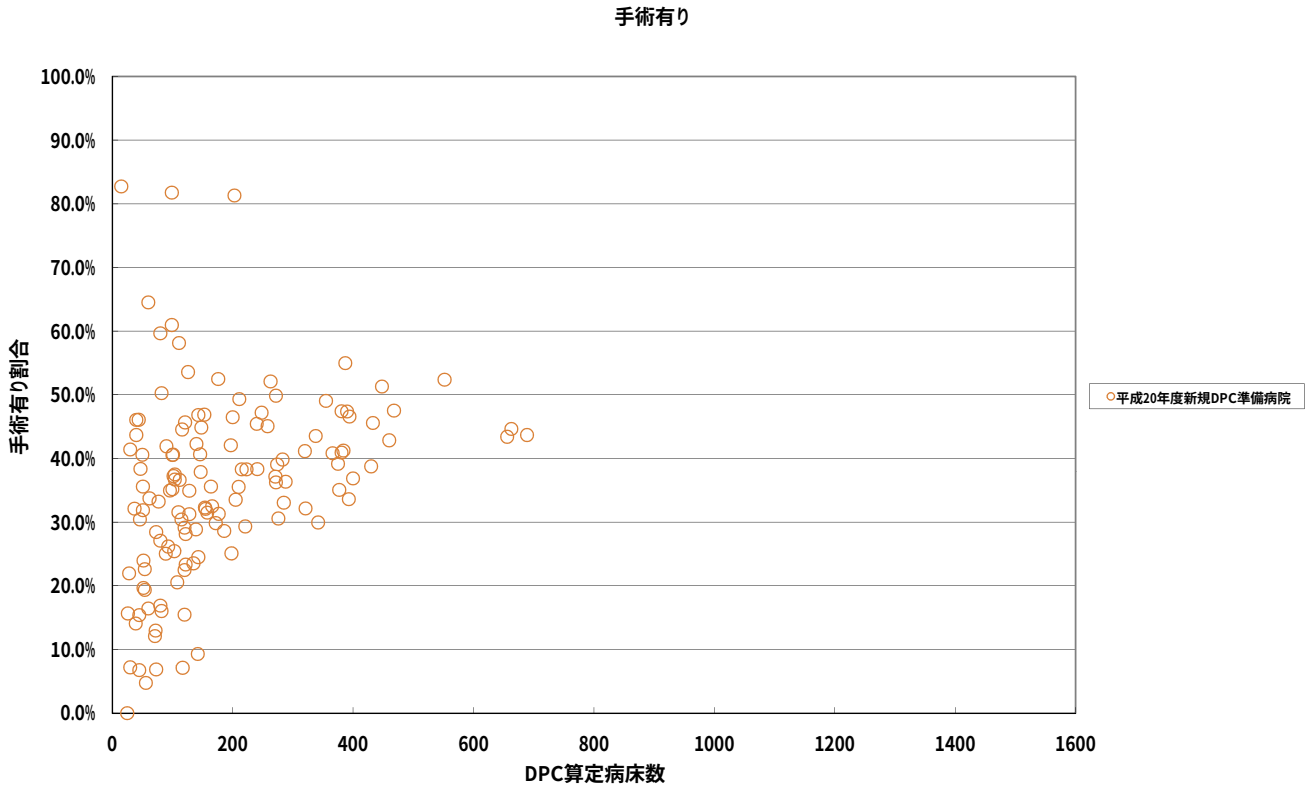
手術有り
100.0%
90.0%
80.0%
70.0%
60.0%
50.0%
40.0%
30.0%
20.0%
10.0%
0.0%
手術有り割合
0
200
400
600
800
1000
1200
1400
1600
DPC算定病床数
平成20年度新規DPC準備病院

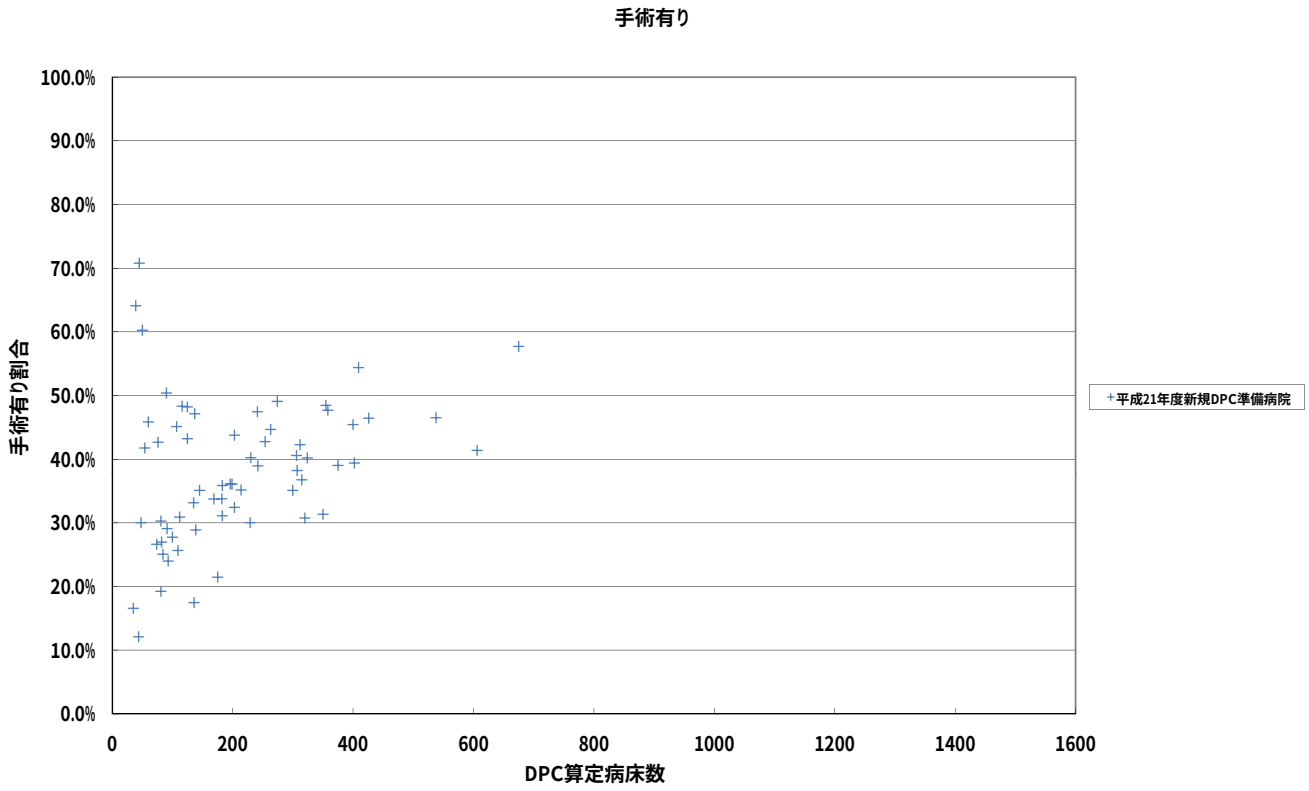
手術有り
100.0%
90.0%
80.0%
70.0%
60.0%
50.0%
40.0%
30.0%
20.0%
10.0%
0.0%
手術有り割合
0
200
400
600
800
1000
1200
1400
1600
DPC算定病床数
平成21年度新規DPC準備病院

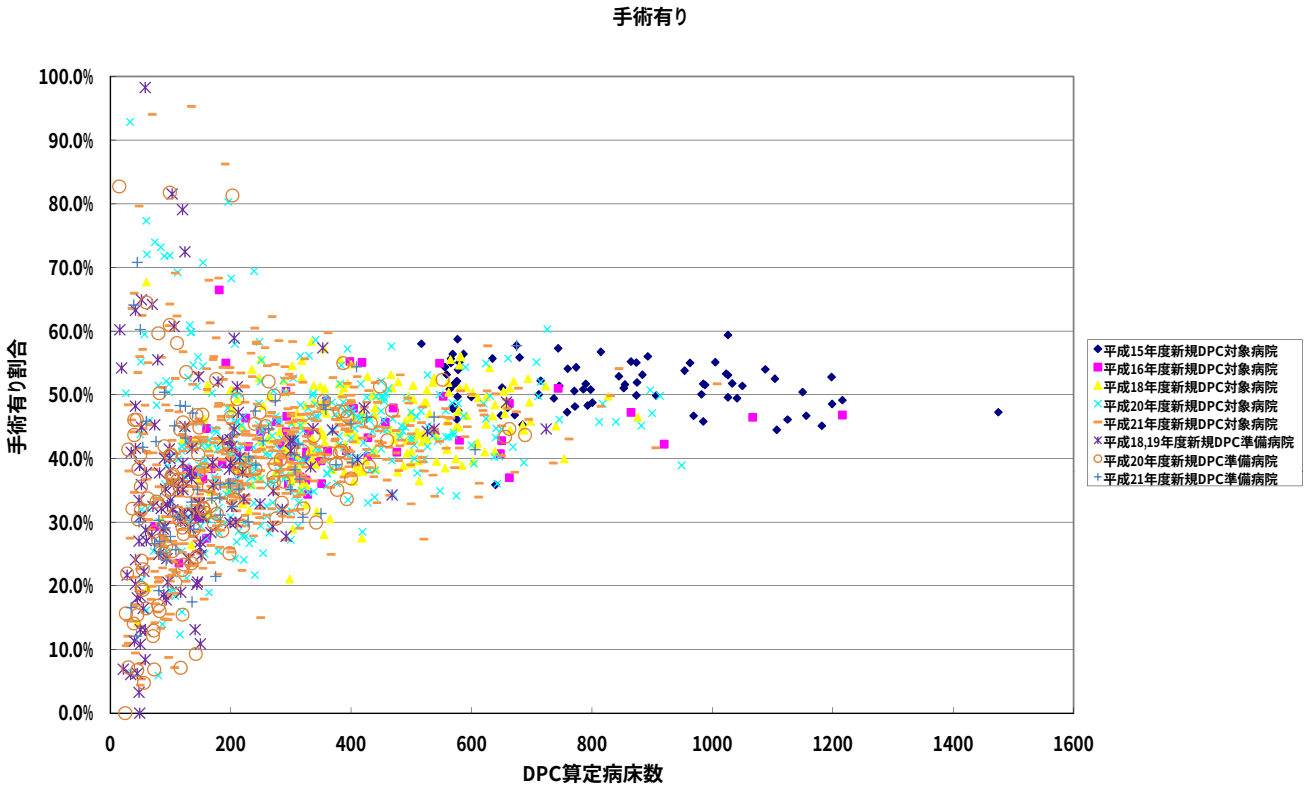
手術有り
100.0%
90.0%
80.0%
70.0%
60.0%
50.0%
40.0%
30.0%
20.0%
10.0%
0.0%
手術有り割合
0
200
400
600
800
1000
1200
1400
1600
DPC算定病床数
平成15年度新規DPC対象病院
平成16年度新規DPC対象病院
平成18年度新規DPC対象病院
平成20年度新規DPC対象病院
平成21年度新規DPC対象病院
平成18,19年度新規DPC準備病院
平成20年度新規DPC準備病院
平成21年度新規DPC準備病院

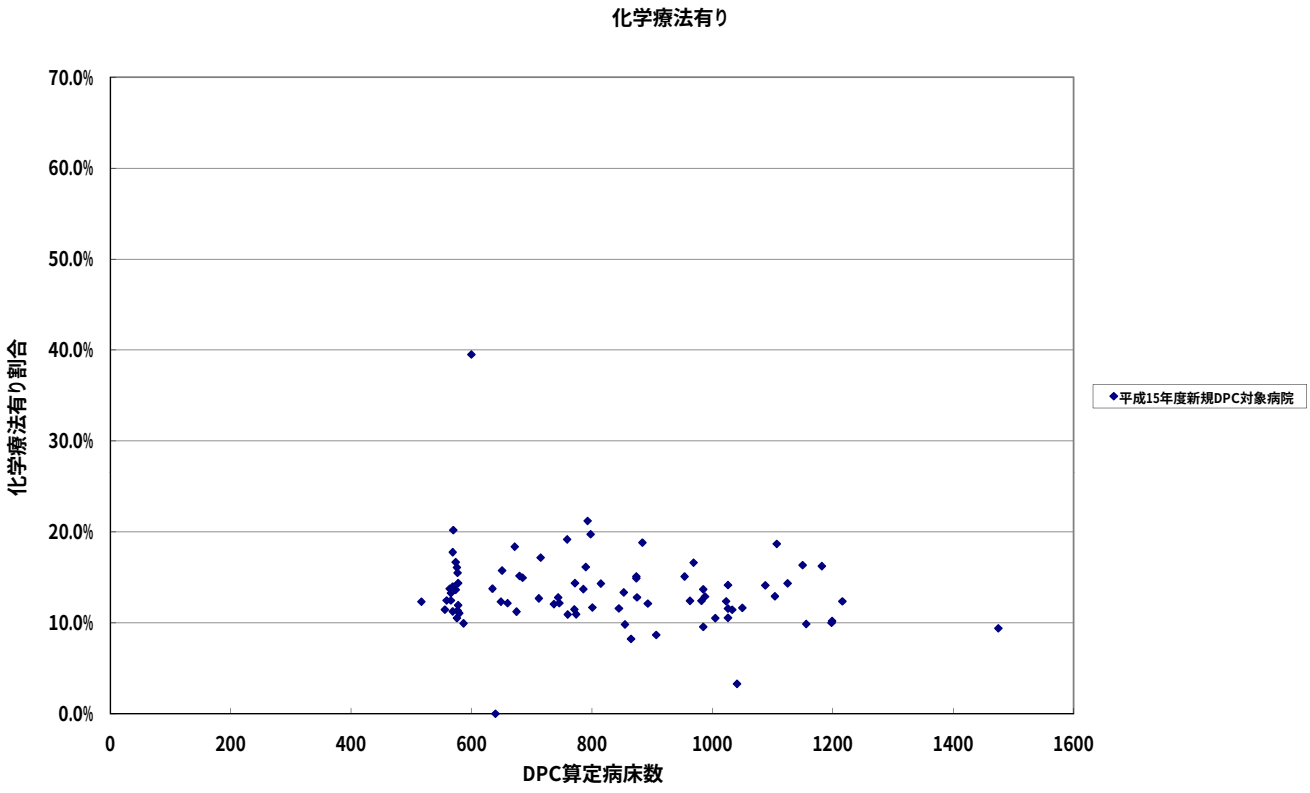
化学療法有り
70.0%
60.0%
50.0%
40.0%
30.0%
20.0%
10.0%
0.0%
化学療法有り割合
0
200
400
600
800
1000
1200
1400
1600
DPC算定病床数
平成15年度新規DPC対象病院

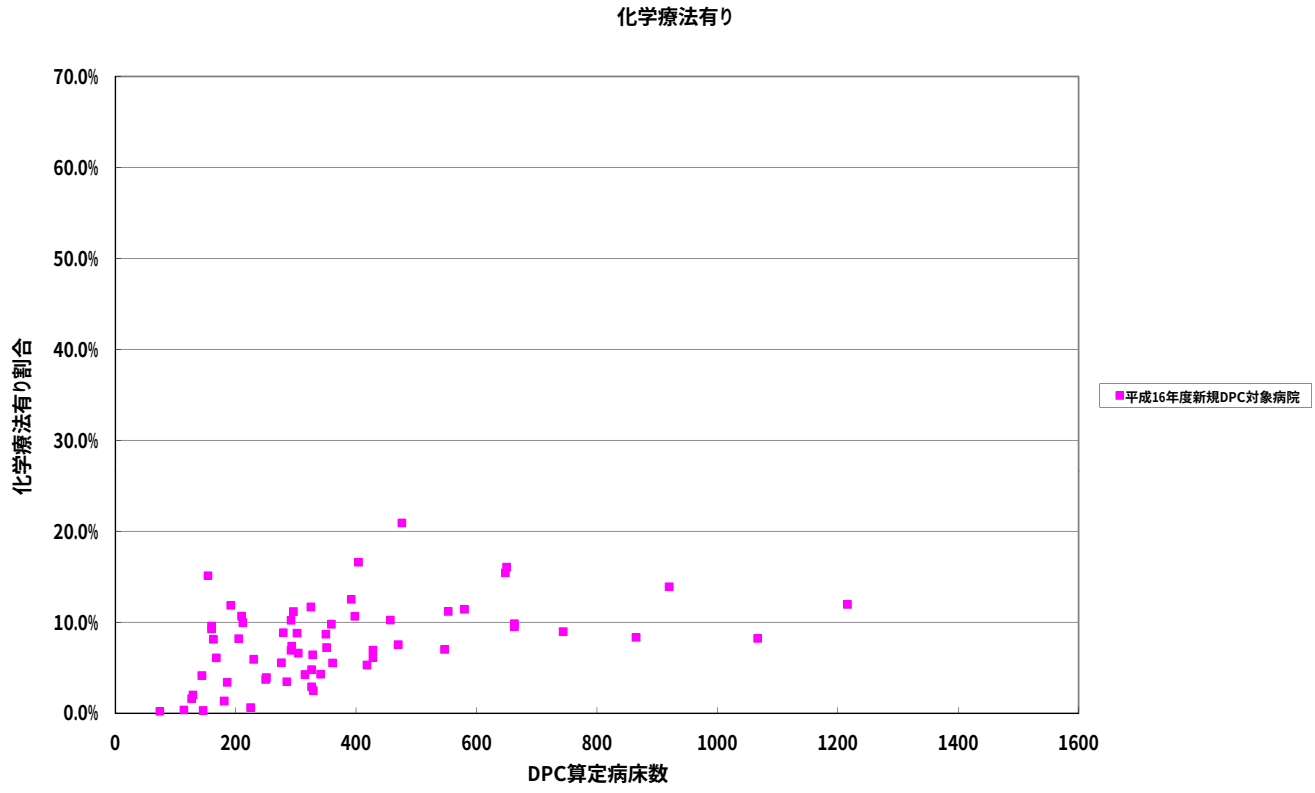
化学療法有り
70.0%
60.0%
50.0%
40.0%
30.0%
20.0%
10.0%
0.0%
化学療法有り割合
0
200
400
600
800
1000
1200
1400
1600
DPC算定病床数
平成16年度新規DPC対象病院

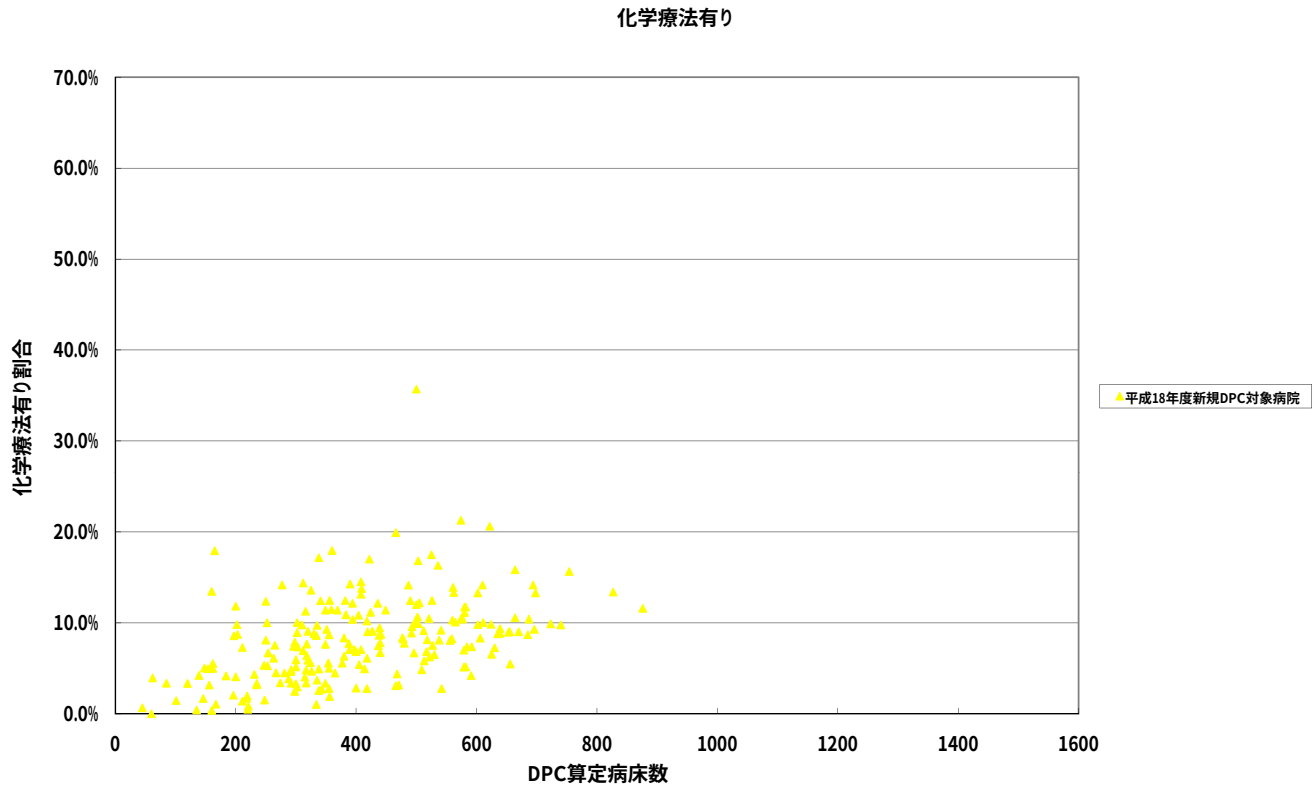
化学療法有り
70.0%
60.0%
50.0%
40.0%
30.0%
20.0%
10.0%
0.0%
化学療法有り割合
0
200
400
600
800
1000
1200
1400
1600
DPC算定病床数
平成18年度新規DPC対象病院

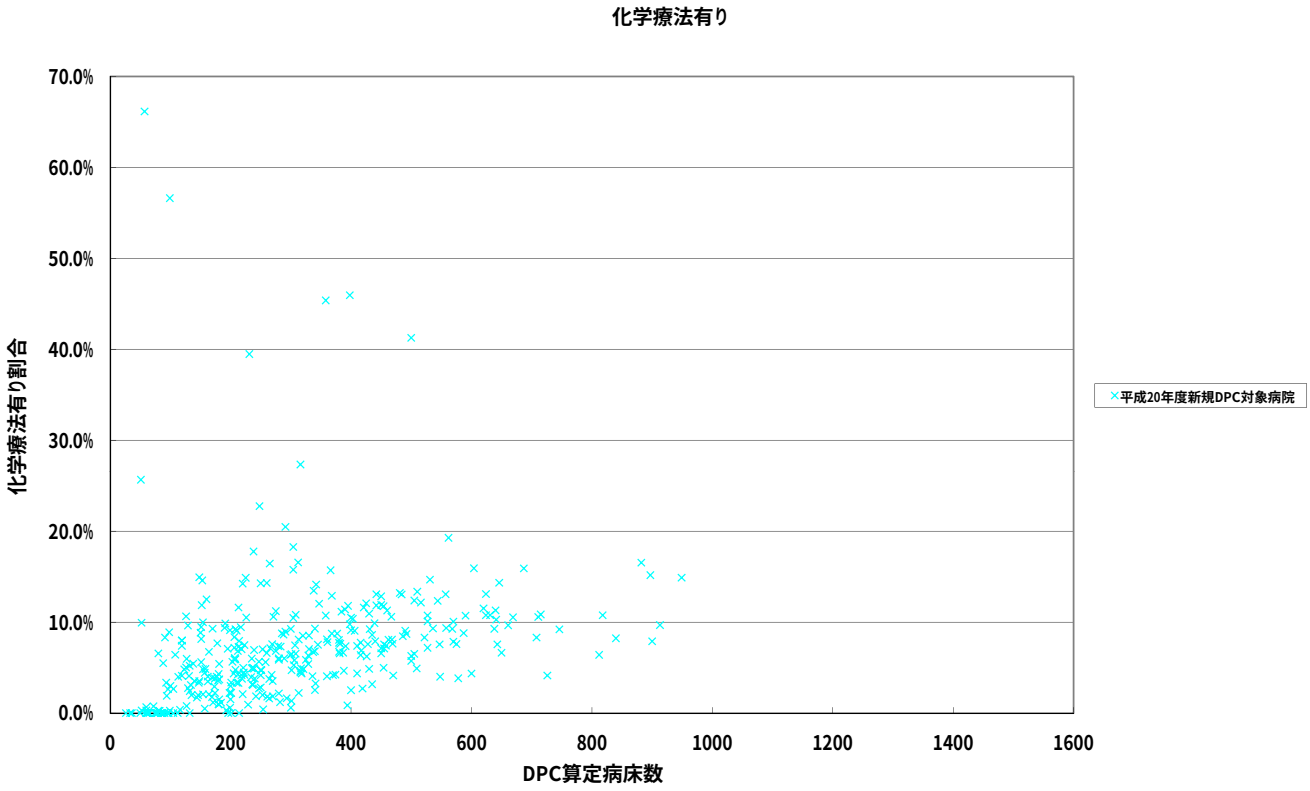
化学療法有り
70.0%
60.0%
50.0%
40.0%
30.0%
20.0%
10.0%
0.0%
化学療法有り割合
0
200
400
600
800
1000
1200
1400
1600
DPC算定病床数
平成20年度新規DPC対象病院

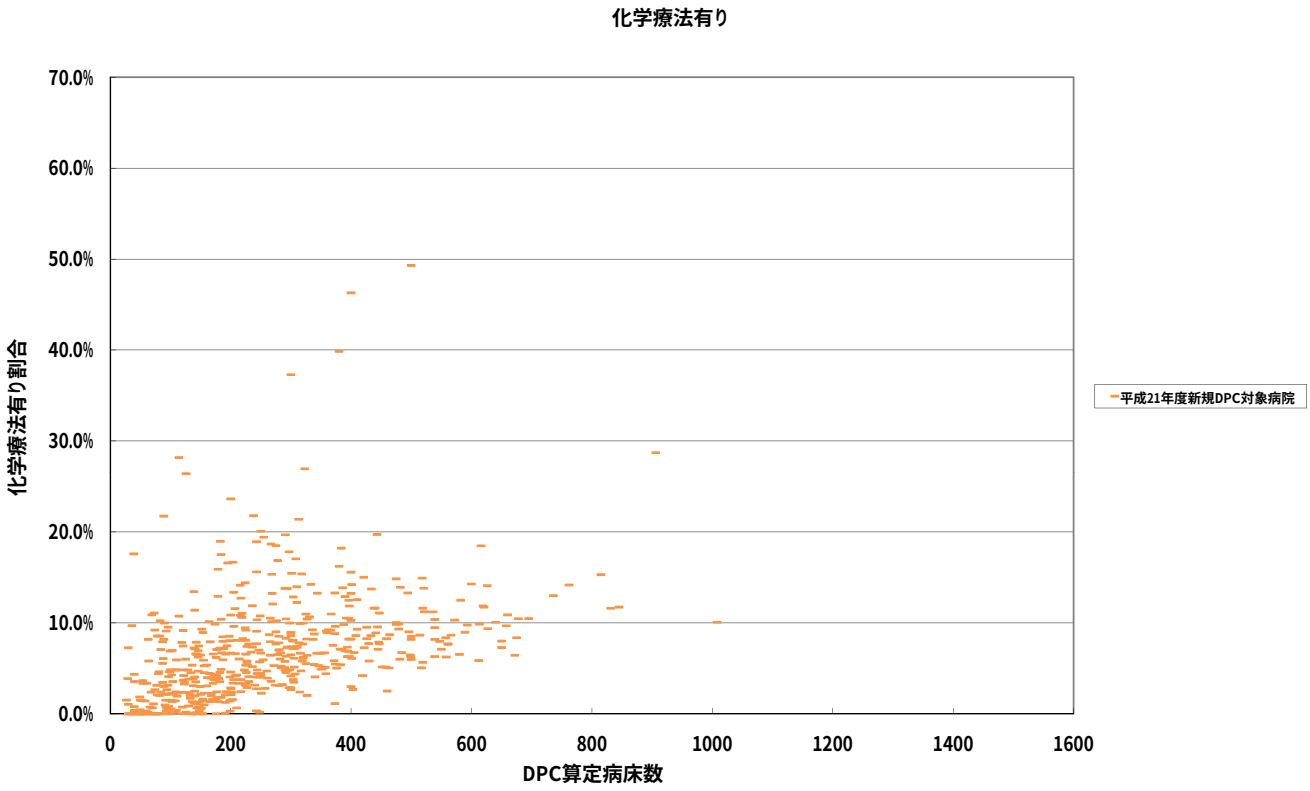
化学療法有り
70.0%
60.0%
50.0%
40.0%
30.0%
20.0%
10.0%
0.0%
化学療法有り割合
0
200
400
600
800
1000
1200
1400
1600
DPC算定病床数
平成21年度新規DPC対象病院

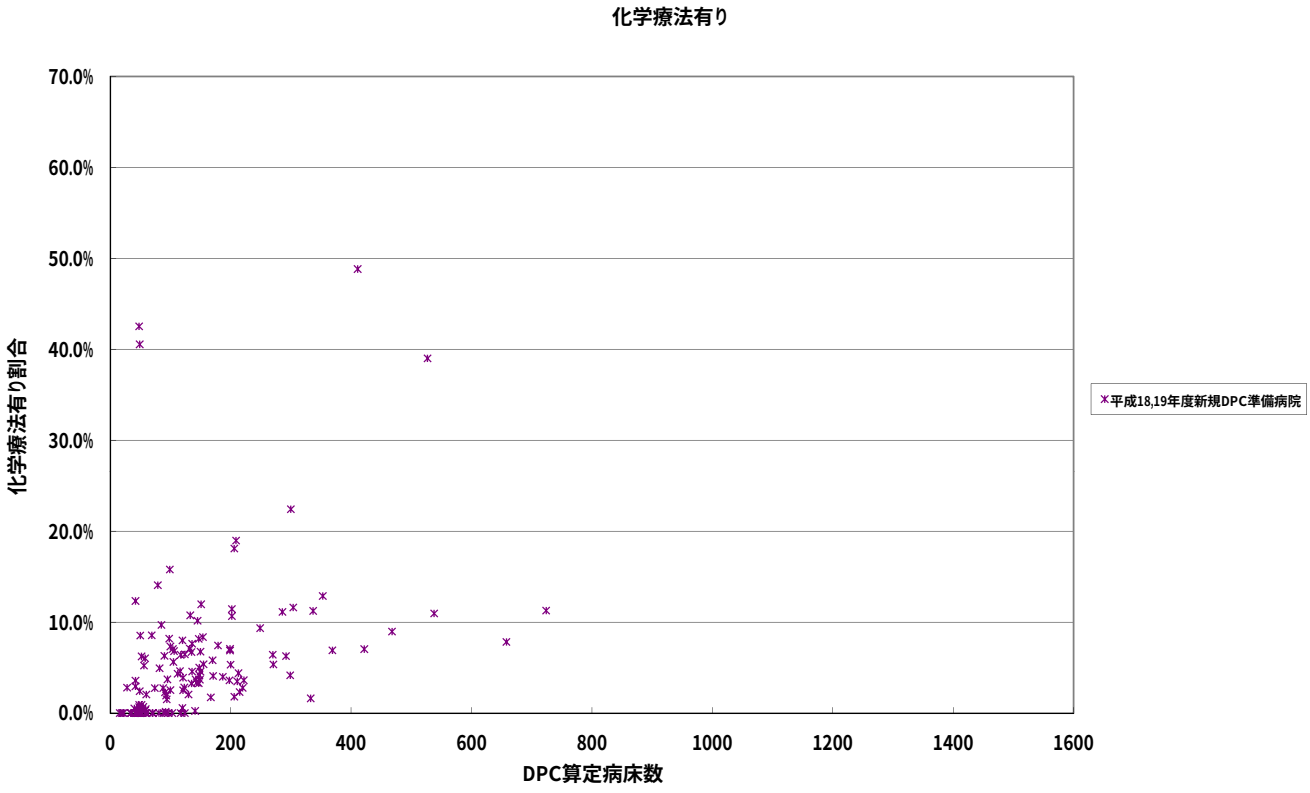
化学療法有り
70.0%
60.0%
50.0%
40.0%
30.0%
20.0%
10.0%
0.0%
化学療法有り割合
0
200
400
600
800
1000
1200
1400
1600
DPC算定病床数
平成18,19年度新規DPC準備病院

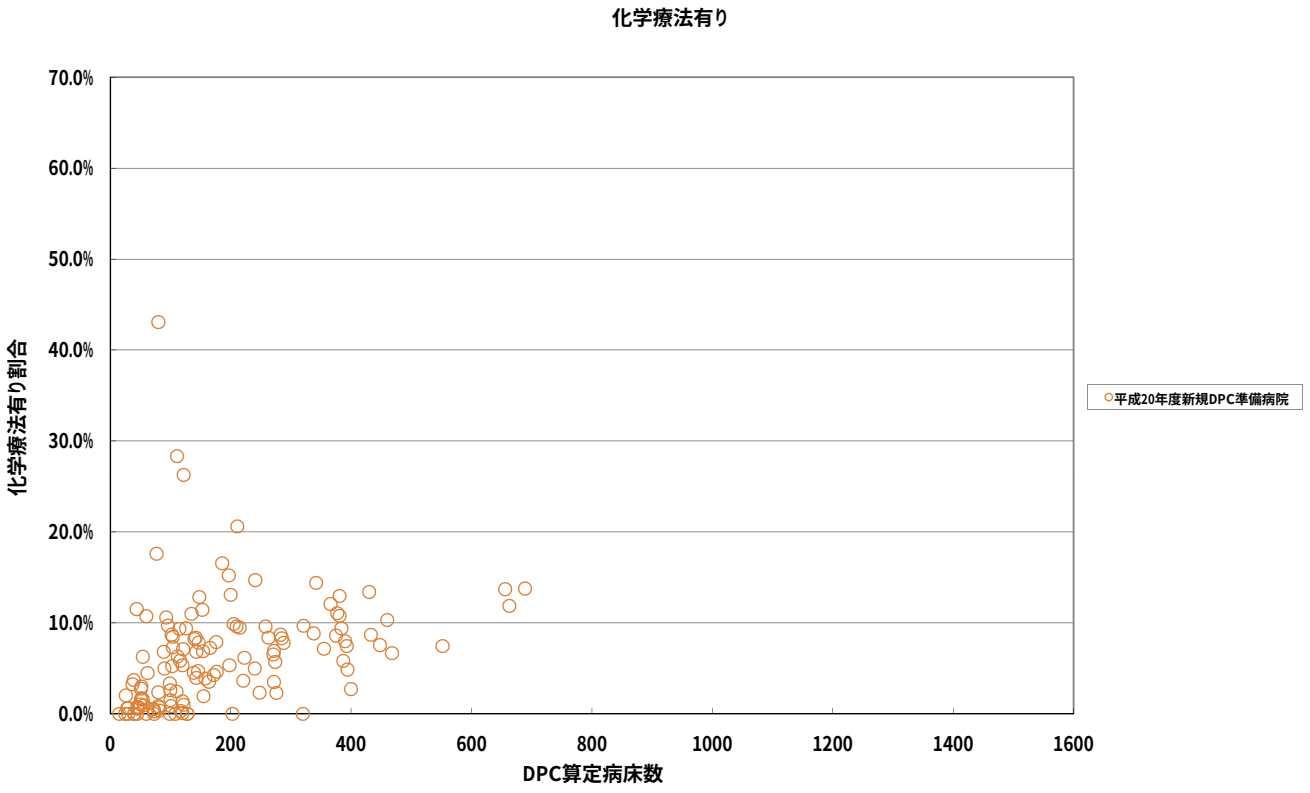
化学療法有り
70.0%
60.0%
50.0%
40.0%
30.0%
20.0%
10.0%
0.0%
化学療法有り割合
0
200
400
600
800
1000
1200
1400
1600
DPC算定病床数
平成20年度新規DPC準備病院

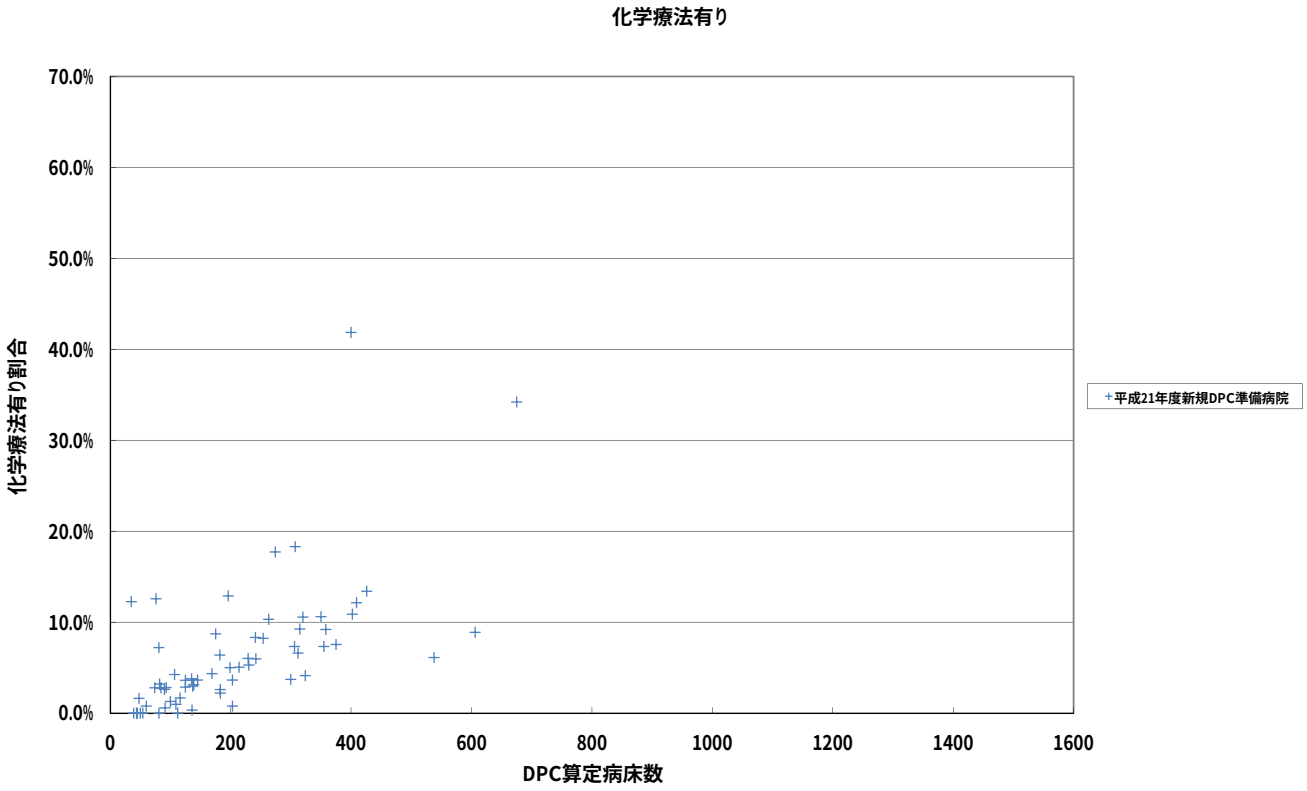
化学療法有り
70.0%
60.0%
50.0%
40.0%
30.0%
20.0%
10.0%
0.0%
化学療法有り割合
0
200
400
600
800
1000
1200
1400
1600
DPC算定病床数
平成21年度新規DPC準備病院

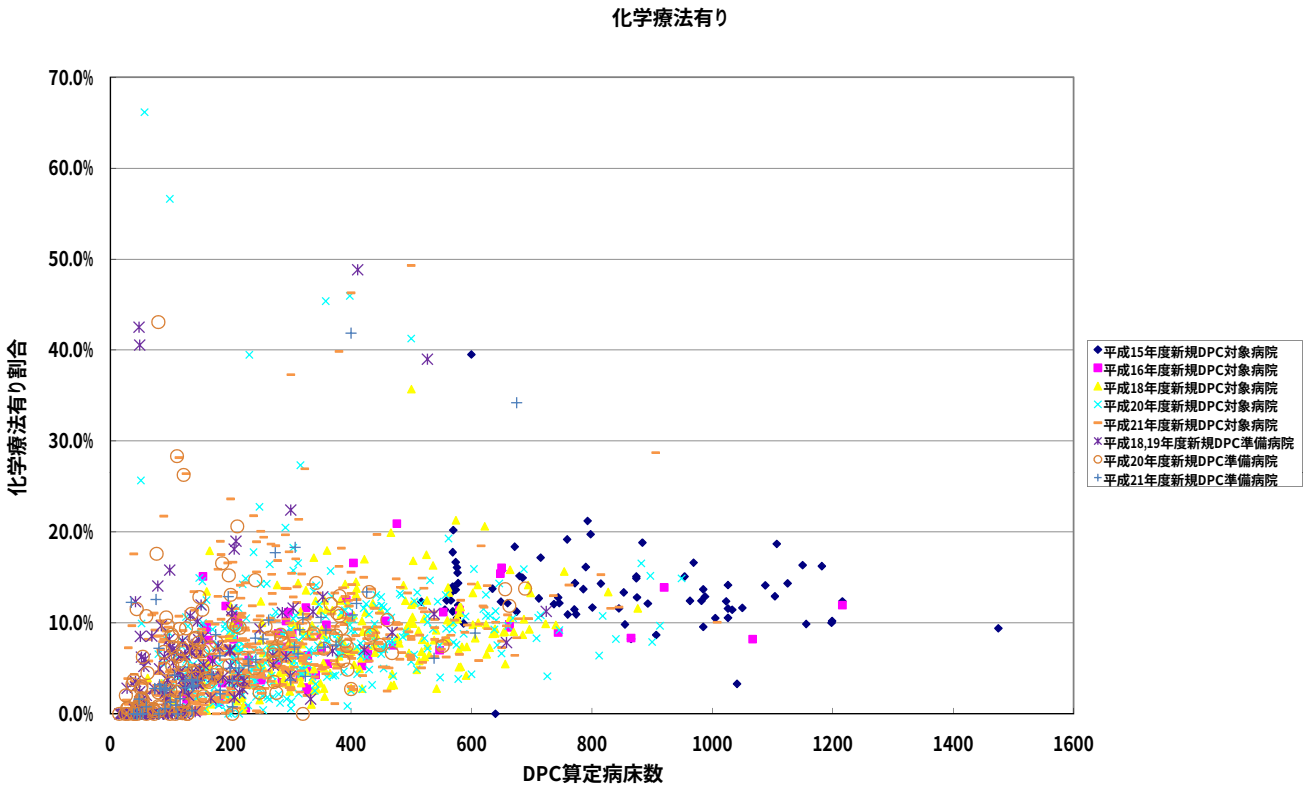
化学療法有り
70.0%
60.0%
50.0%
40.0%
30.0%
20.0%
10.0%
0.0%
化学療法有り割合
0
200
400
600
800
1000
1200
1400
1600
DPC算定病床数
平成15年度新規DPC対象病院
平成16年度新規DPC対象病院
平成18年度新規DPC対象病院
平成20年度新規DPC対象病院
平成21年度新規DPC対象病院
平成18,19年度新規DPC準備病院
平成20年度新規DPC準備病院
平成21年度新規DPC準備病院

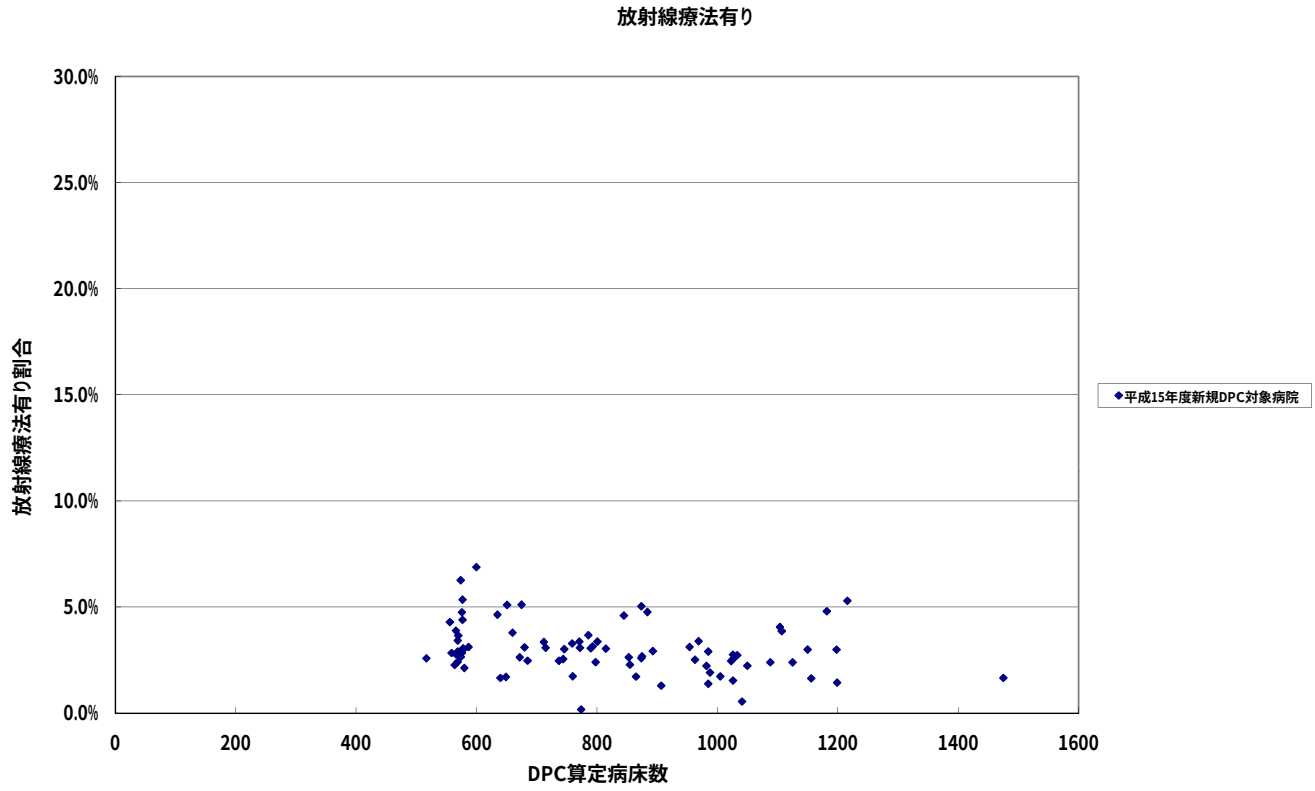
放射線療法有り
30.0%
25.0%
20.0%
15.0%
10.0%
5.0%
0.0%
放射線療法有り割合
0
200
400
600
800
1000
1200
1400
1600
DPC算定病床数
平成15年度新規DPC対象病院

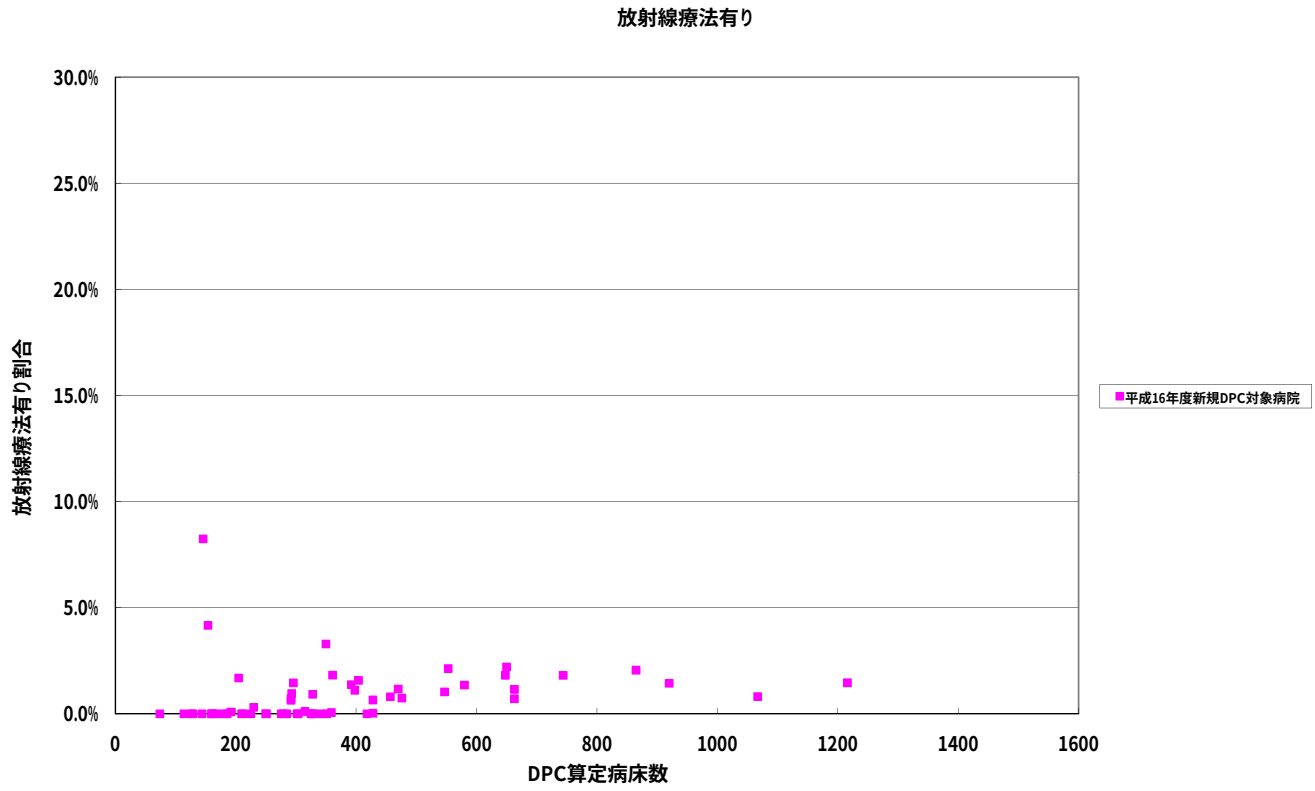
放射線療法有り
30.0%
25.0%
20.0%
15.0%
10.0%
5.0%
0.0%
放射線療法有り割合
0
200
400
600
800
1000
1200
1400
1600
DPC算定病床数
平成16年度新規DPC対象病院

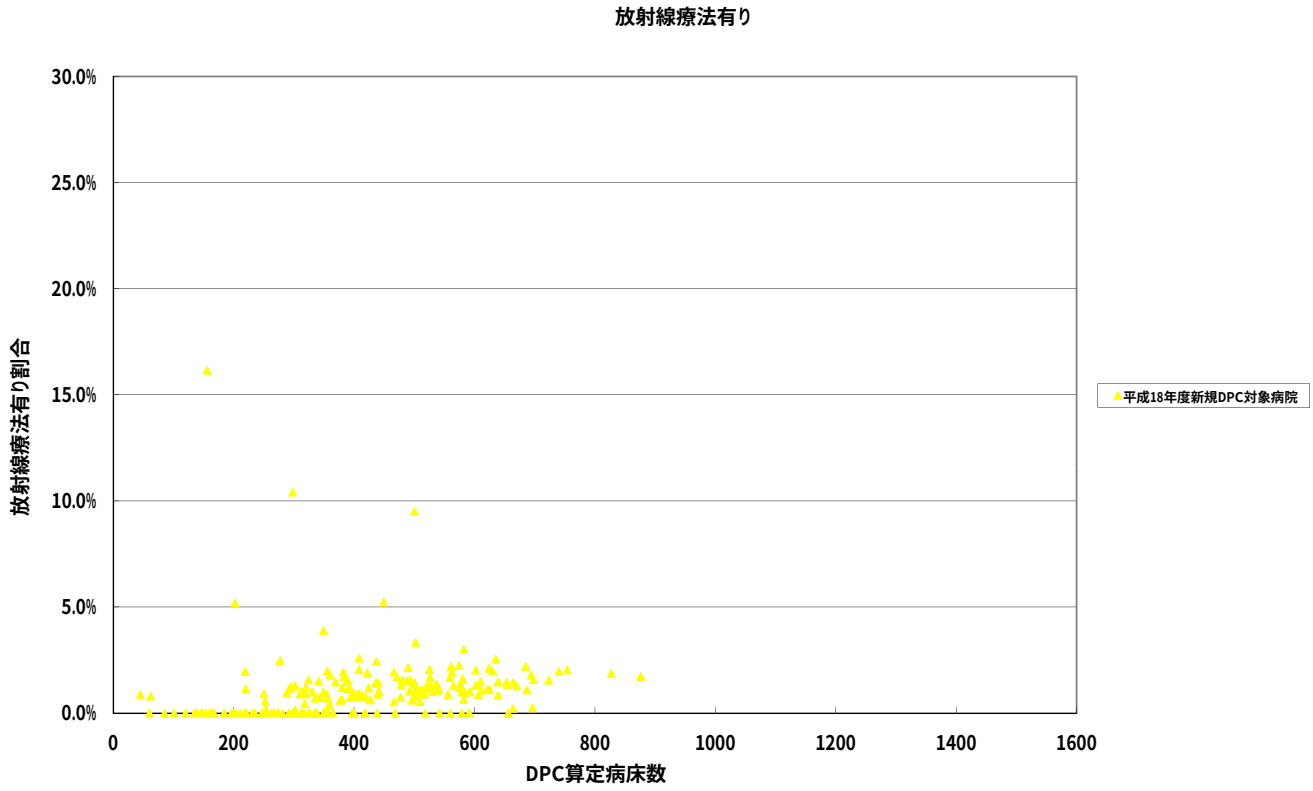
放射線療法有り
30.0%
25.0%
20.0%
15.0%
10.0%
5.0%
0.0%
放射線療法有り割合
0
200
400
600
800
1000
1200
1400
1600
DPC算定病床数
平成18年度新規DPC対象病院

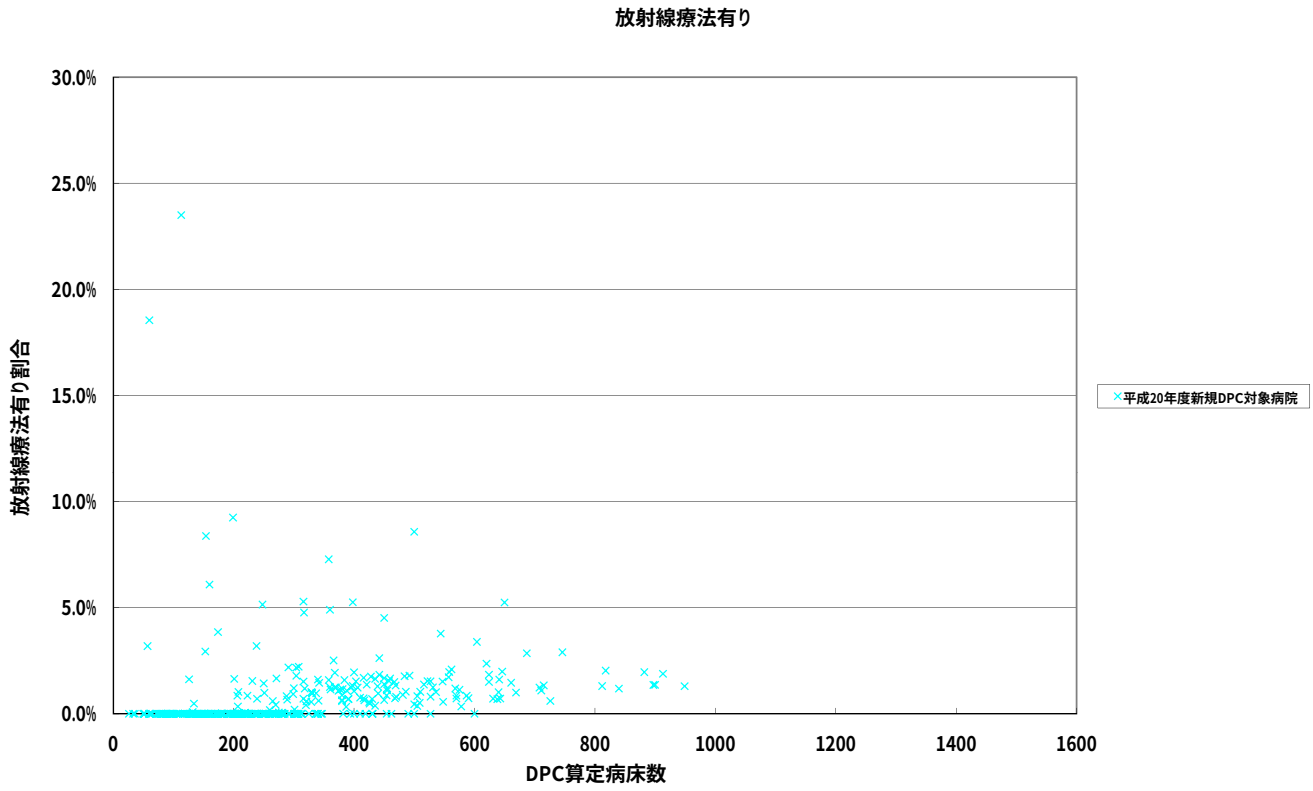
放射線療法有り
30.0%
25.0%
20.0%
15.0%
10.0%
5.0%
0.0%
放射線療法有り割合
0
200
400
600
800
1000
1200
1400
1600
DPC算定病床数
平成20年度新規DPC対象病院

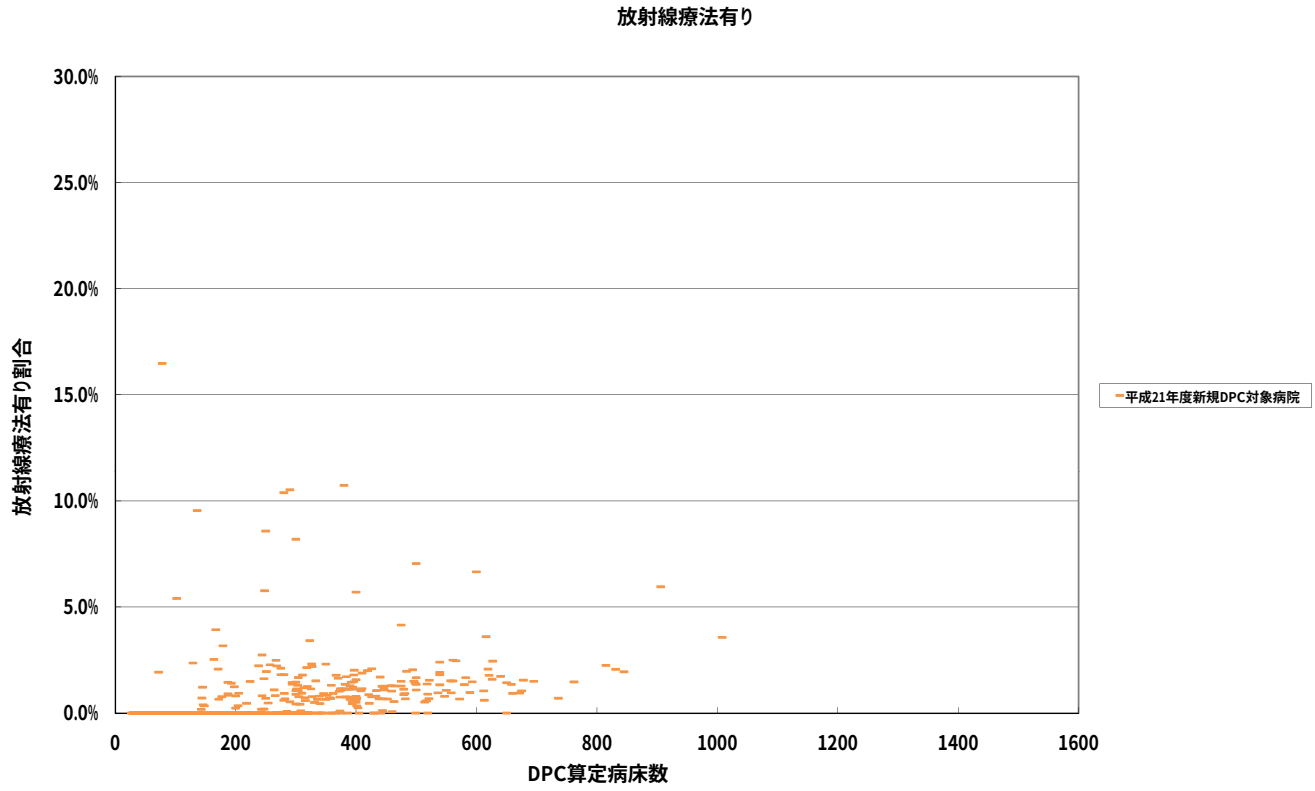
放射線療法有り
30.0%
25.0%
20.0%
15.0%
10.0%
5.0%
0.0%
放射線療法有り割合
0
200
400
600
800
1000
1200
1400
1600
DPC算定病床数
平成21年度新規DPC対象病院

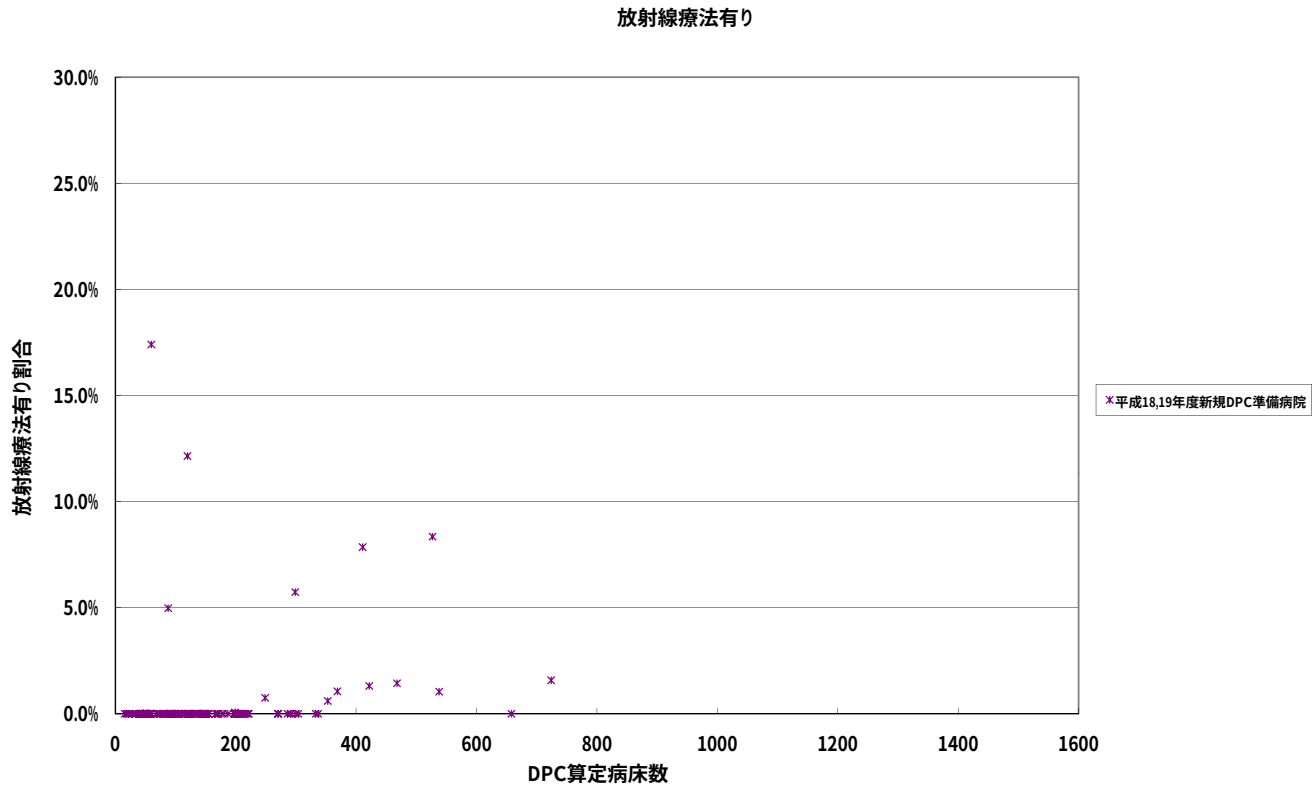
放射線療法有り
30.0%
25.0%
20.0%
15.0%
10.0%
5.0%
0.0%
放射線療法有り割合
0
200
400
600
800
1000
1200
1400
1600
DPC算定病床数
平成18,19年度新規DPC準備病院

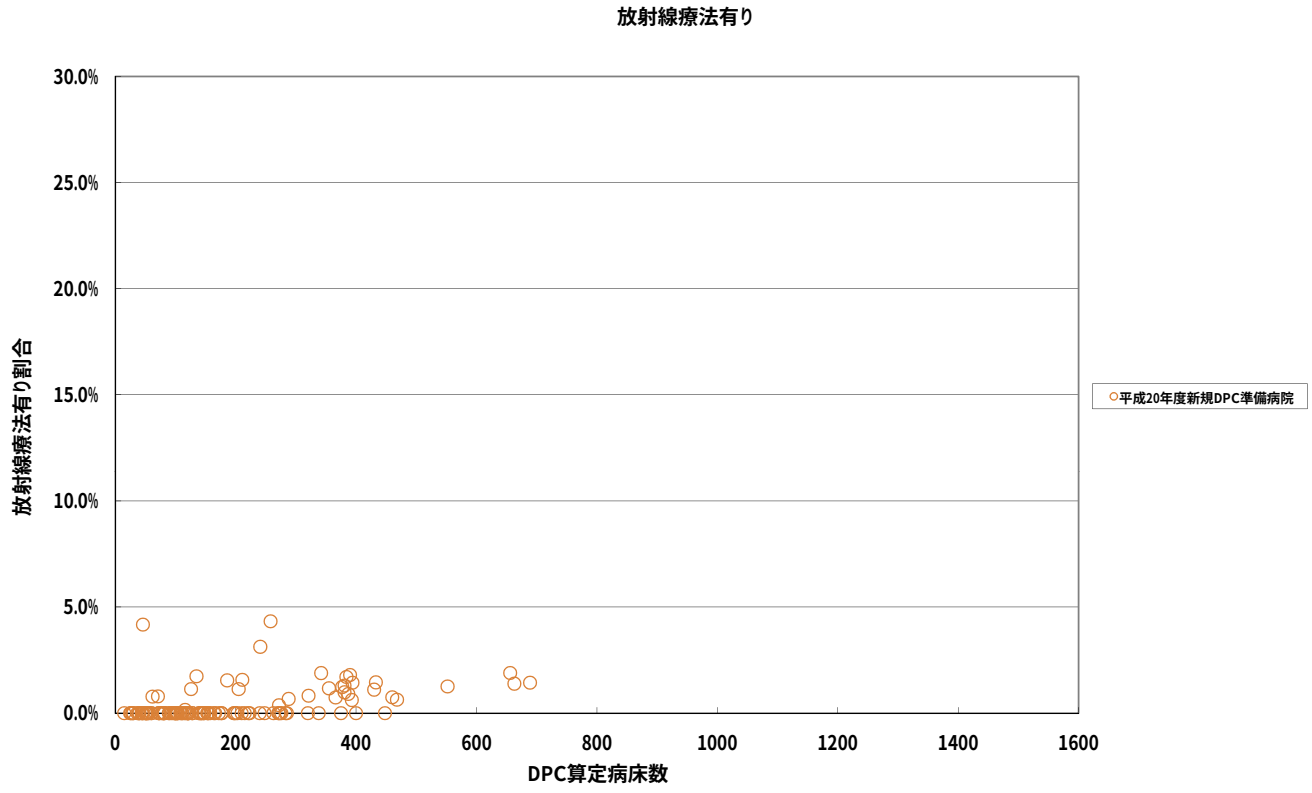
放射線療法有り
30.0%
25.0%
20.0%
15.0%
10.0%
5.0%
0.0%
放射線療法有り割合
0
200
400
600
800
1000
1200
1400
1600
DPC算定病床数
平成20年度新規DPC準備病院

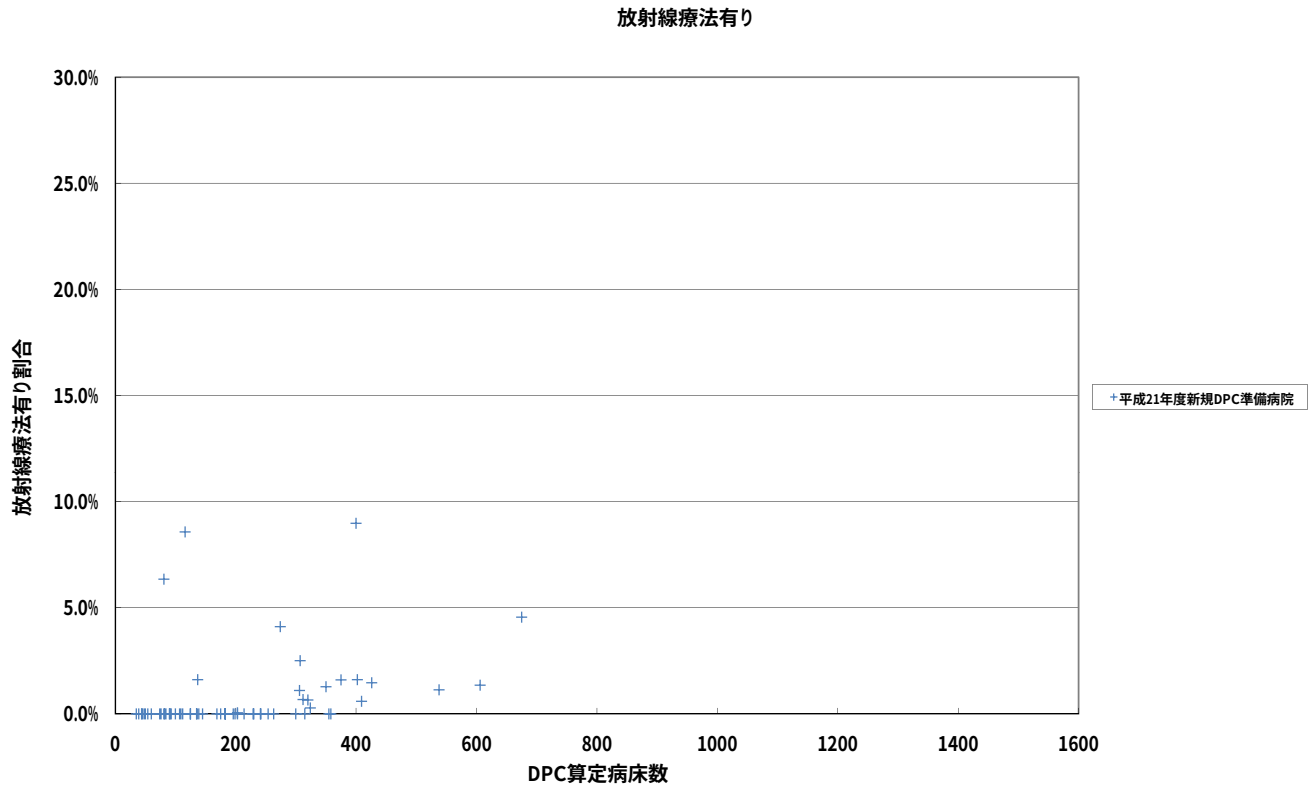
放射線療法有り
30.0%
25.0%
20.0%
15.0%
10.0%
5.0%
0.0%
放射線療法有り割合
0
200
400
600
800
1000
1200
1400
1600
DPC算定病床数
平成21年度新規DPC準備病院

放射線療法有り

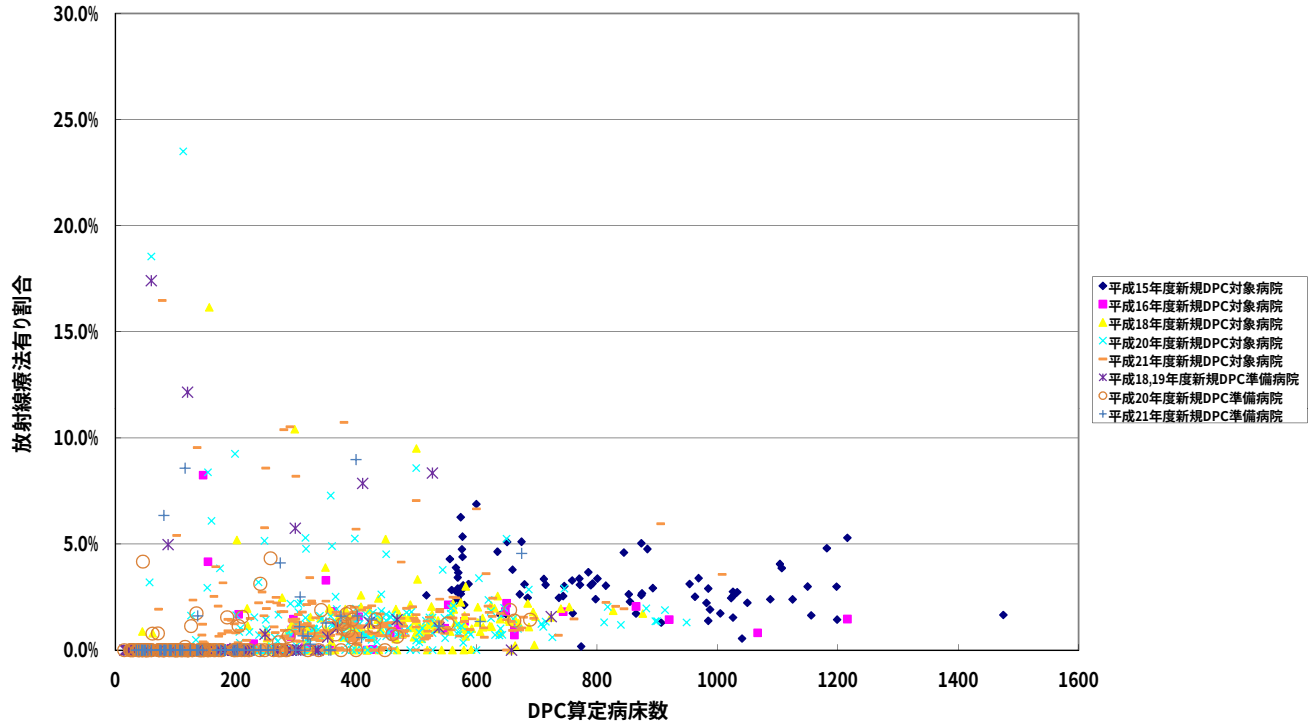

救急車搬送有り

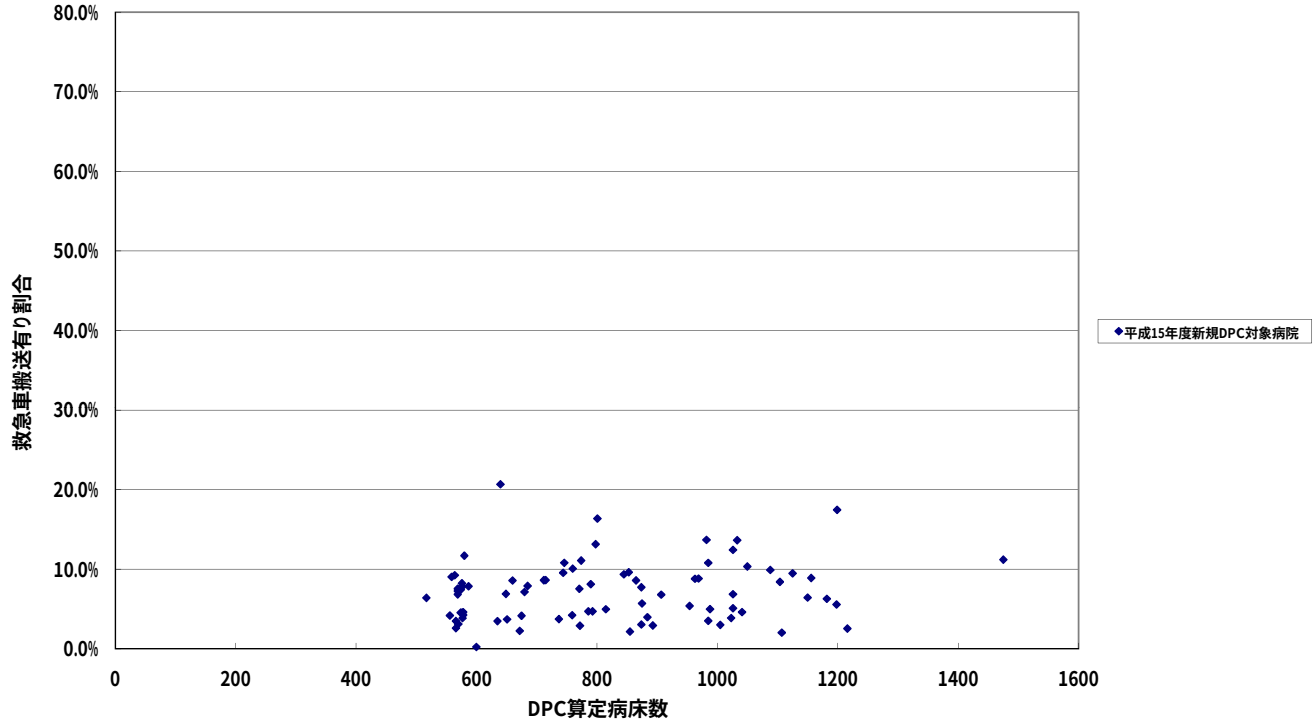

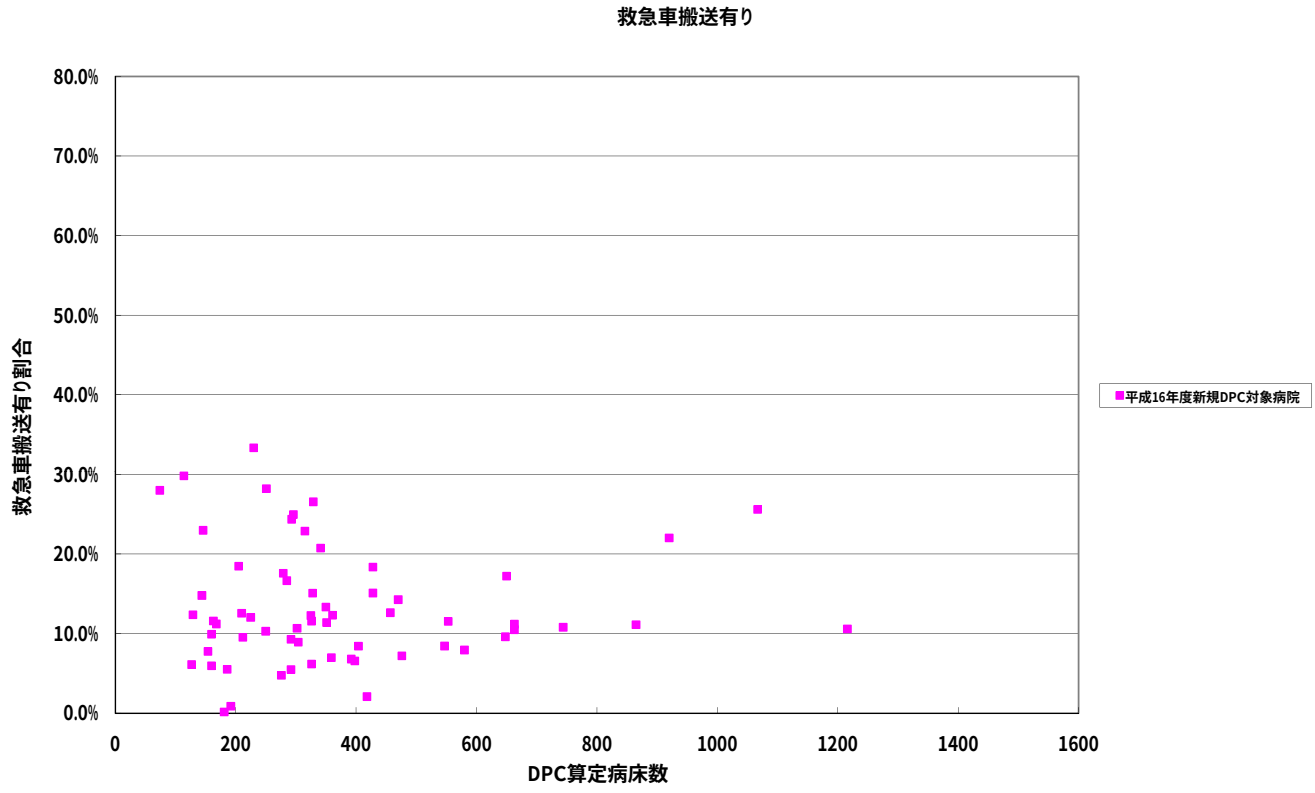
救急車搬送有り
80.0%
70.0%
60.0%
50.0%
40.0%
30.0%
20.0%
10.0%
0.0%
救急車搬送有り割合
0
200
400
600
800
1000
1200
1400
1600
DPC算定病床数
平成16年度新規DPC対象病院

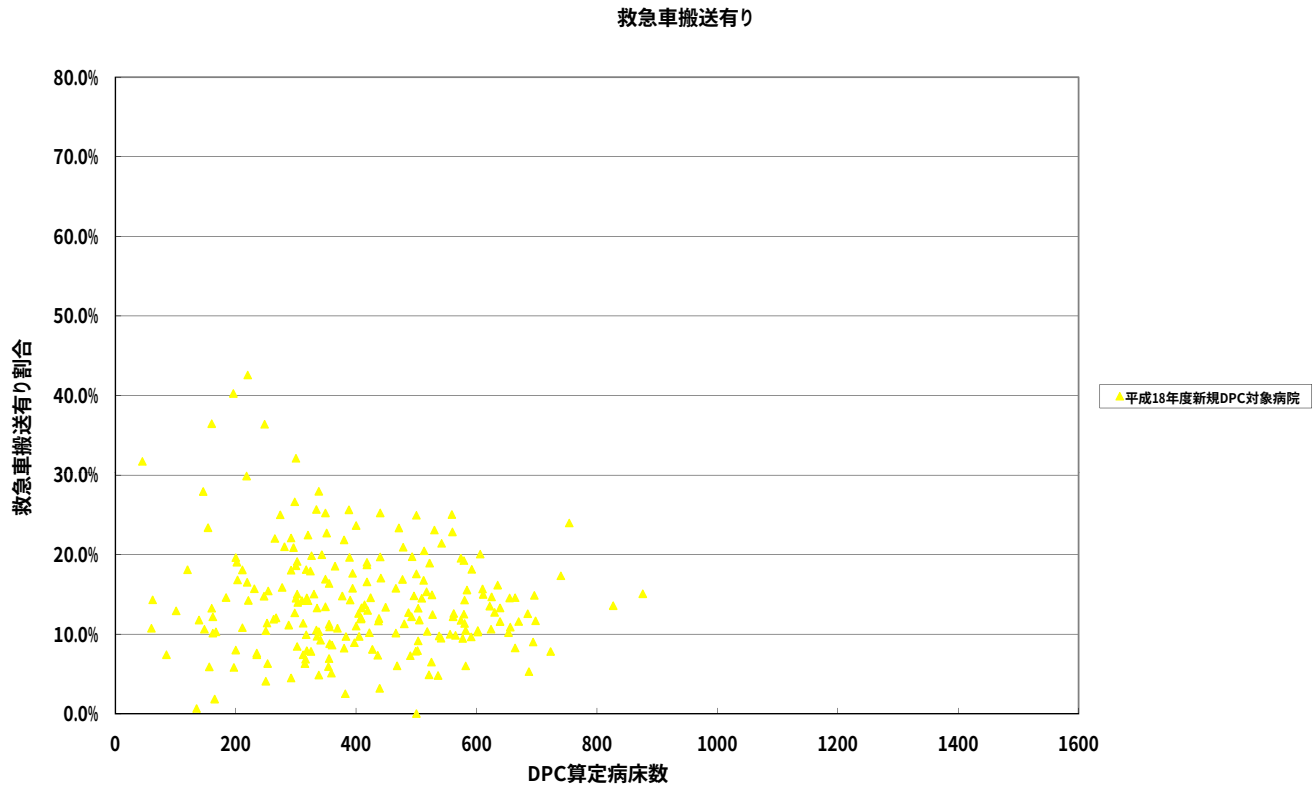
救急車搬送有り
80.0%
70.0%
60.0%
50.0%
40.0%
30.0%
20.0%
10.0%
0.0%
救急車搬送有り割合
0
200
400
600
800
1000
1200
1400
1600
DPC算定病床数
平成18年度新規DPC対象病院

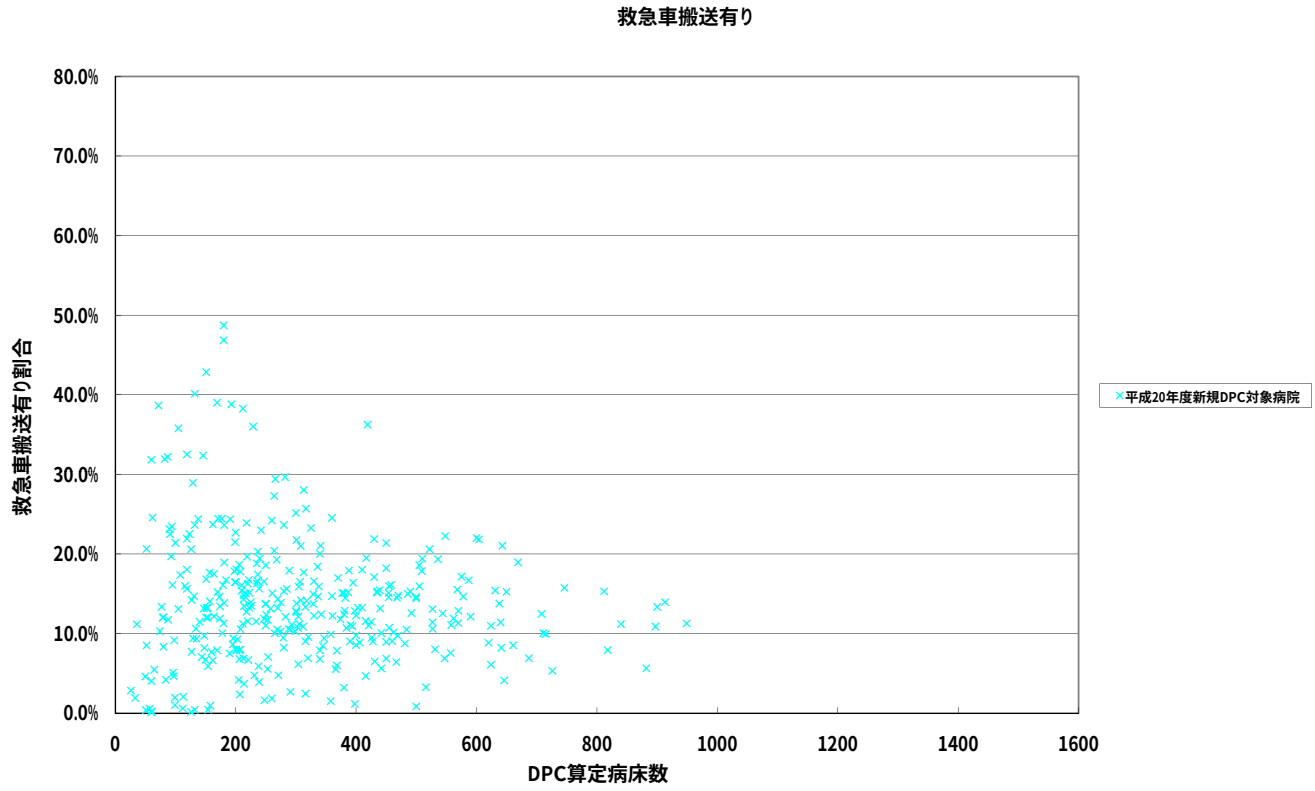
救急車搬送有り
80.0%
70.0%
60.0%
50.0%
40.0%
30.0%
20.0%
10.0%
0.0%
救急車搬送有り割合
0
200
400
600
800
1000
1200
1400
1600
DPC算定病床数
平成20年度新規DPC対象病院

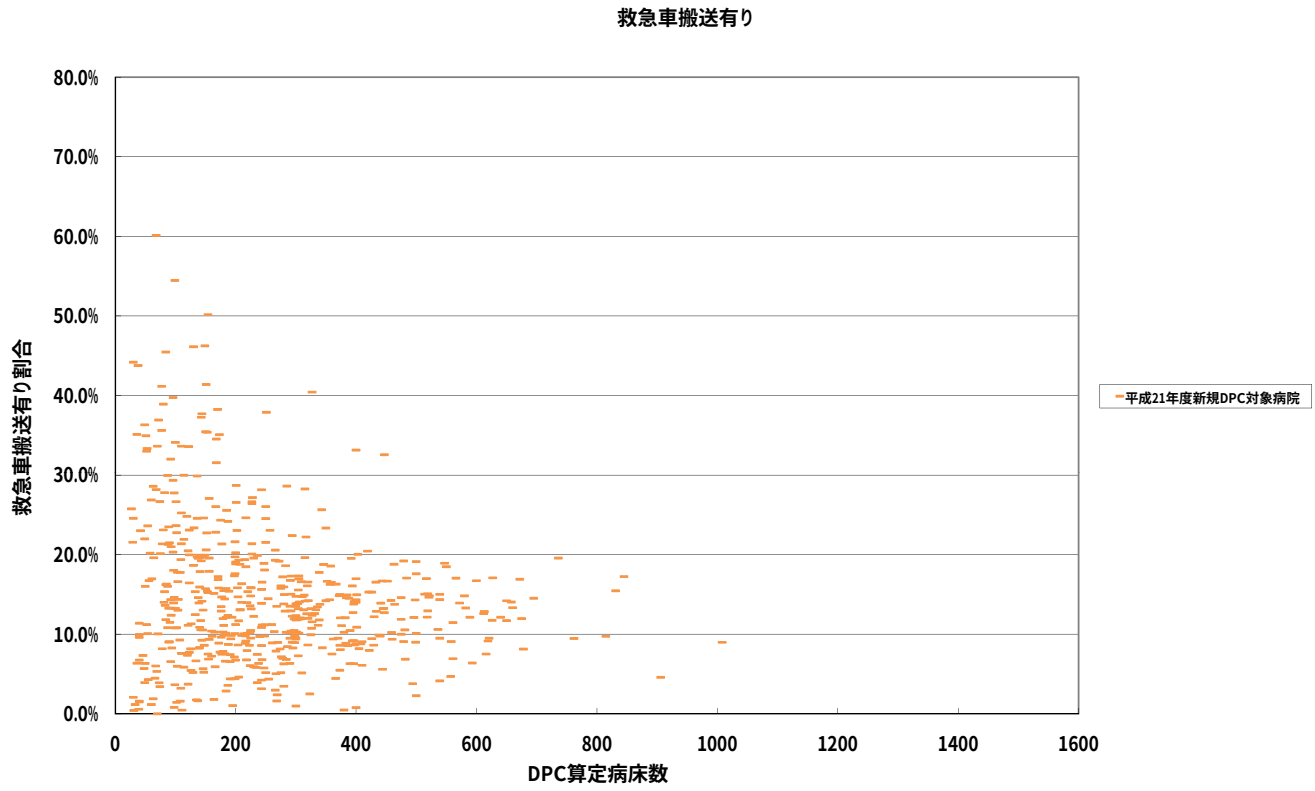
救急車搬送有り
80.0%
70.0%
60.0%
50.0%
40.0%
30.0%
20.0%
10.0%
0.0%
救急車搬送有り割合
0
200
400
600
800
1000
1200
1400
1600
DPC算定病床数
平成21年度新規DPC対象病院

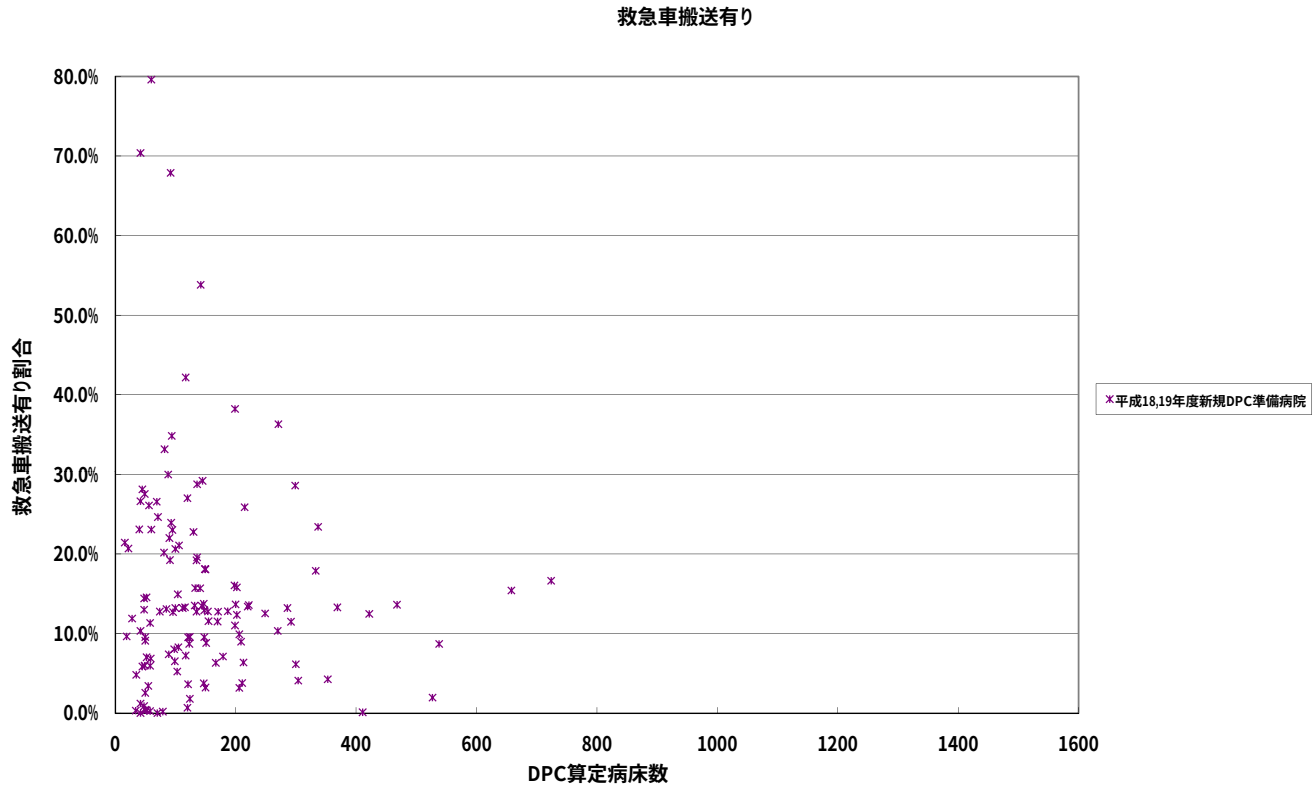
救急車搬送有り
80.0%
70.0%
60.0%
50.0%
40.0%
30.0%
20.0%
10.0%
0.0%
救急車搬送有り割合
0
200
400
600
800
1000
1200
1400
1600
DPC算定病床数
平成18,19年度新規DPC準備病院

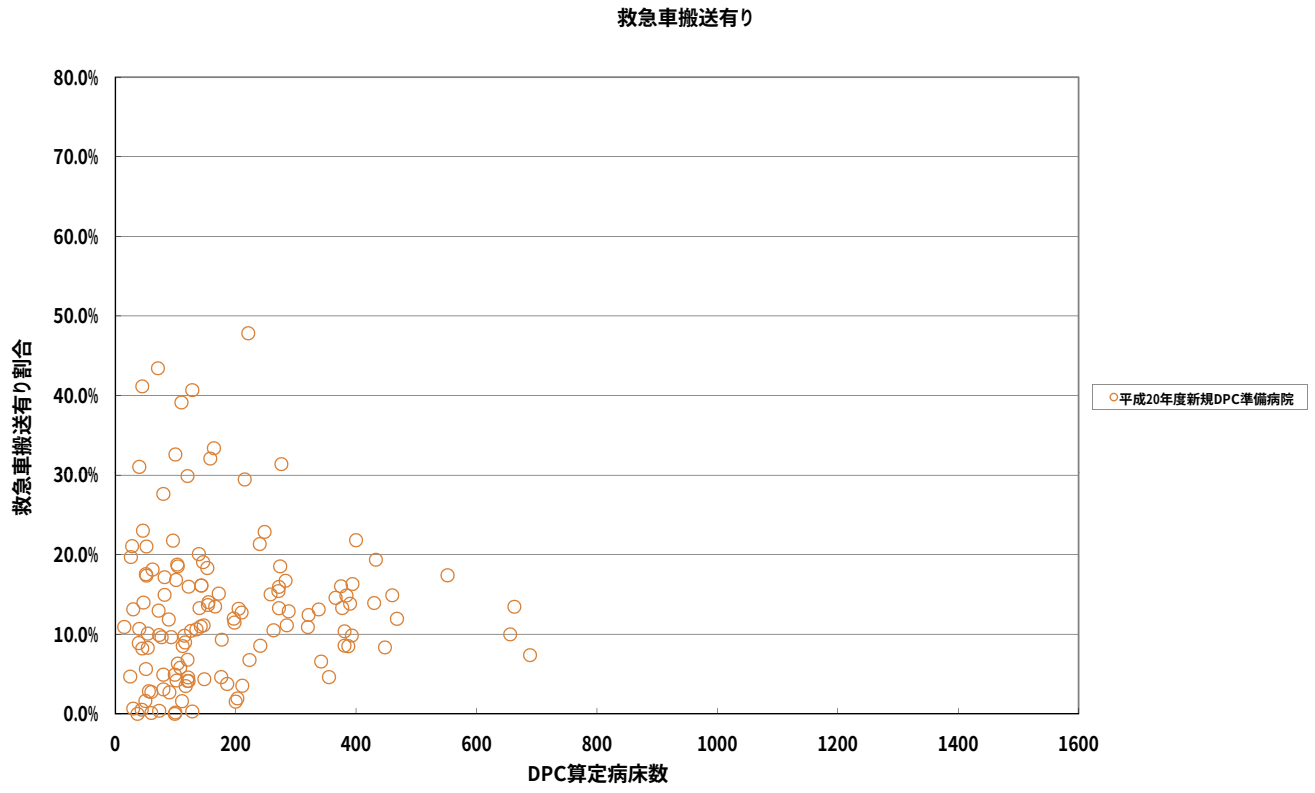
救急車搬送有り
80.0%
70.0%
60.0%
50.0%
40.0%
30.0%
20.0%
10.0%
0.0%
救急車搬送有り割合
0
200
400
600
800
1000
1200
1400
1600
DPC算定病床数
平成20年度新規DPC準備病院

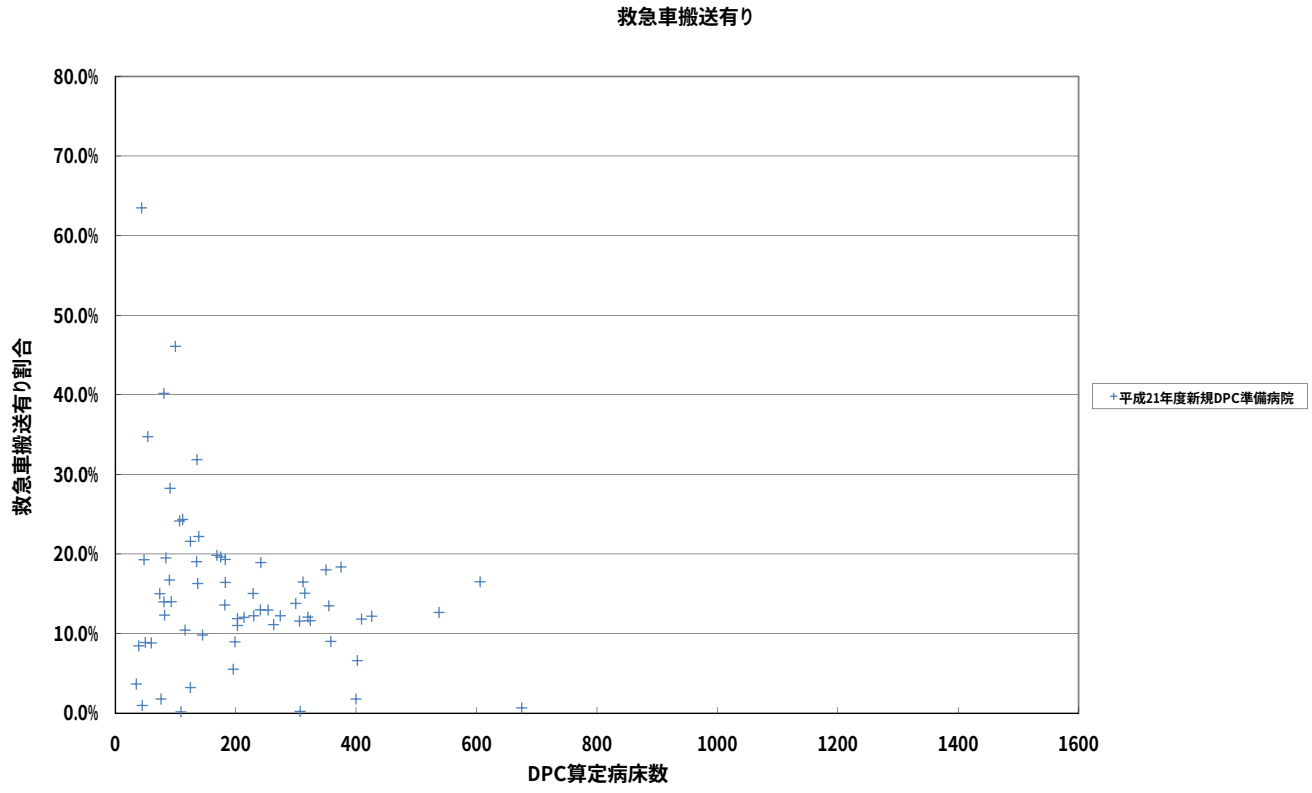
救急車搬送有り
救急車搬送有り割合
80.0%
70.0%
60.0%
50.0%
40.0%
30.0%
20.0%
10.0%
0.0%
0
200
400
600
800
1000
1200
1400
1600
DPC算定病床数
平成21年度新規DPC準備病院

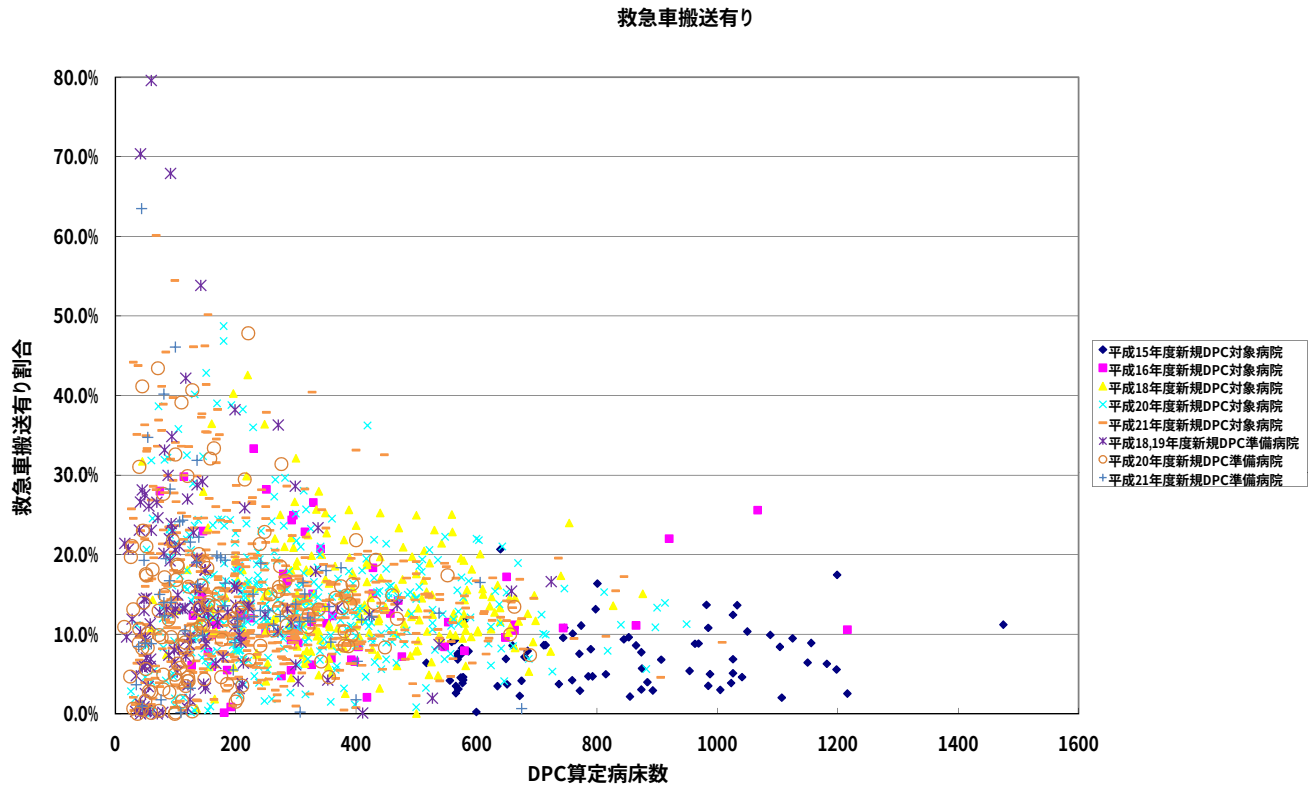
救急車搬送有り
救急車搬送有り割合
80.0%
70.0%
60.0%
50.0%
40.0%
30.0%
20.0%
10.0%
0.0%
0
200
400
600
800
1000
1200
1400
1600
DPC算定病床数
平成15年度新規DPC対象病院
平成16年度新規DPC対象病院
平成18年度新規DPC対象病院
平成20年度新規DPC対象病院
平成21年度新規DPC対象病院
平成18,19年度新規DPC準備病院
平成20年度新規DPC準備病院
平成21年度新規DPC準備病院

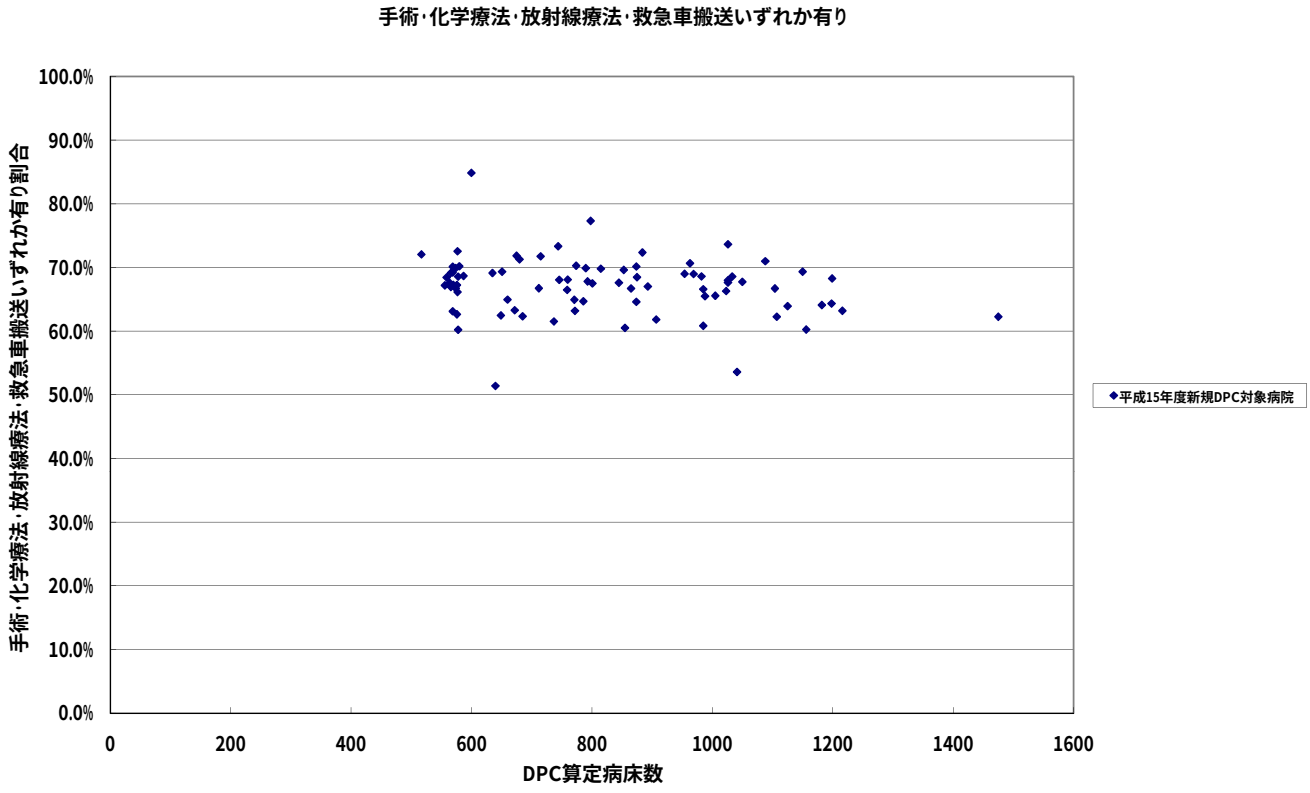
手術・化学療法・放射線療法・救急車搬送いずれか有り
手術・化学療法・放射線療法・救急車搬送いずれか有り割合
100.0%
90.0%
80.0%
70.0%
60.0%
50.0%
40.0%
30.0%
20.0%
10.0%
0.0%
0
200
400
600
800
1000
1200
1400
1600
DPC算定病床数
平成15年度新規DPC対象病院

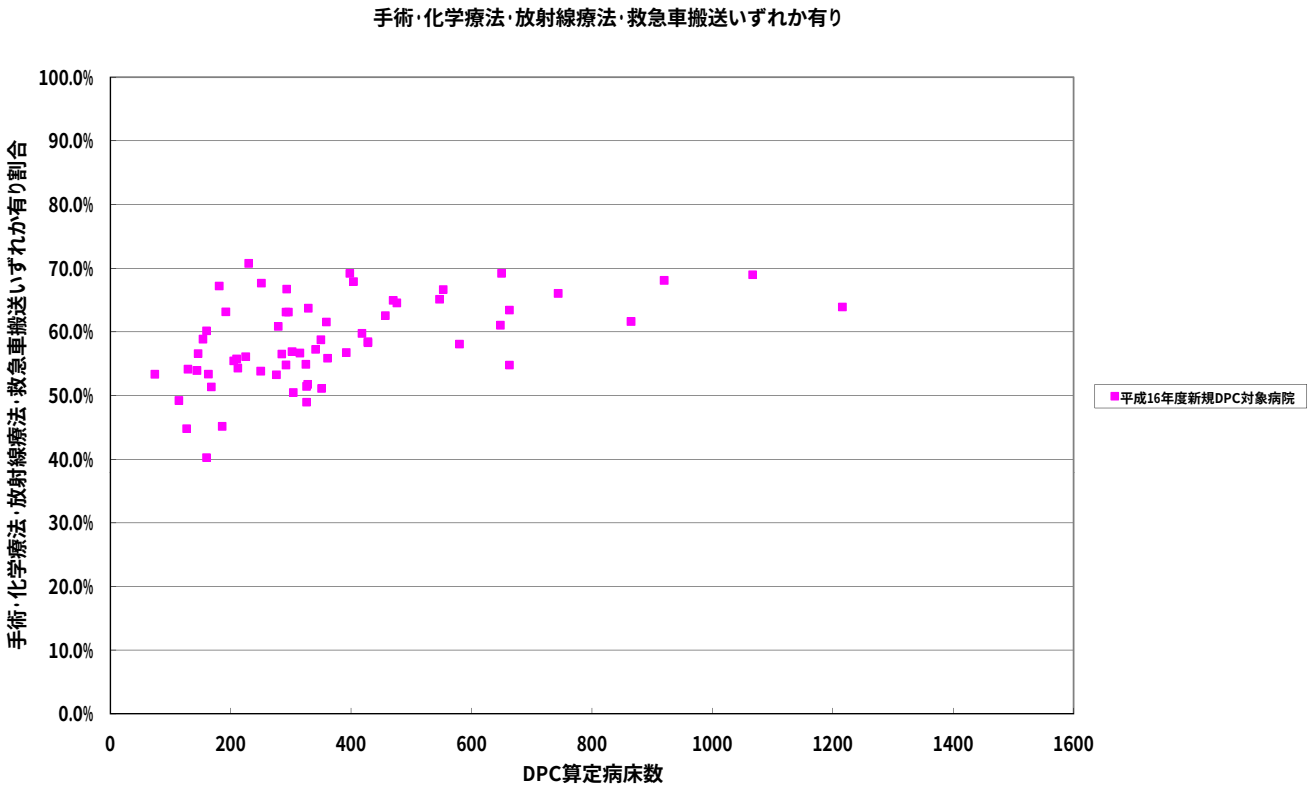
手術・化学療法・放射線療法・救急車搬送いずれか有り
手術・化学療法・放射線療法・救急車搬送いずれか有り割合
100.0%
90.0%
80.0%
70.0%
60.0%
50.0%
40.0%
30.0%
20.0%
10.0%
0.0%
0
200
400
600
800
1000
1200
1400
1600
DPC算定病床数
平成16年度新規DPC対象病院

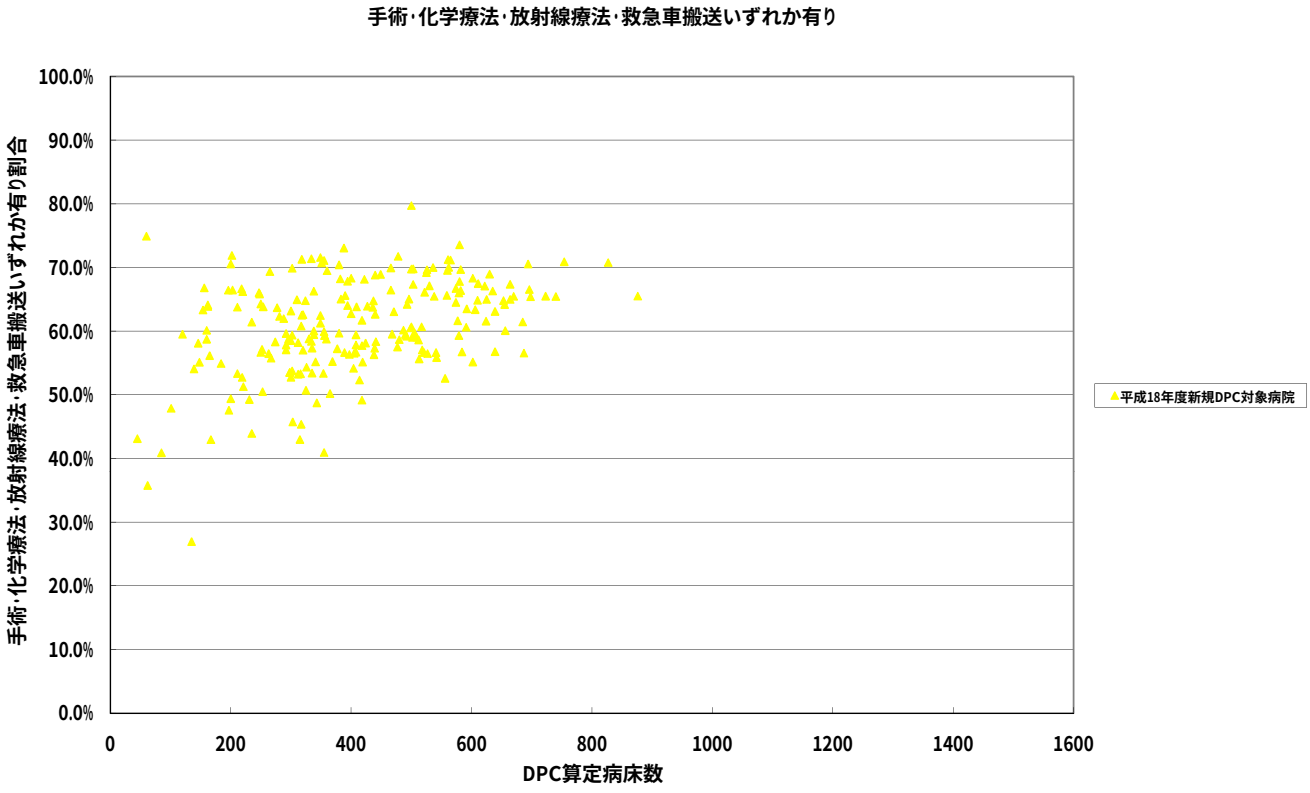
手術・化学療法・放射線療法・救急車搬送いずれか有り
手術・化学療法・放射線療法・救急車搬送いずれか有り割合
100.0%
90.0%
80.0%
70.0%
60.0%
50.0%
40.0%
30.0%
20.0%
10.0%
0.0%
0
200
400
600
800
1000
1200
1400
1600
DPC算定病床数
平成18年度新規DPC対象病院

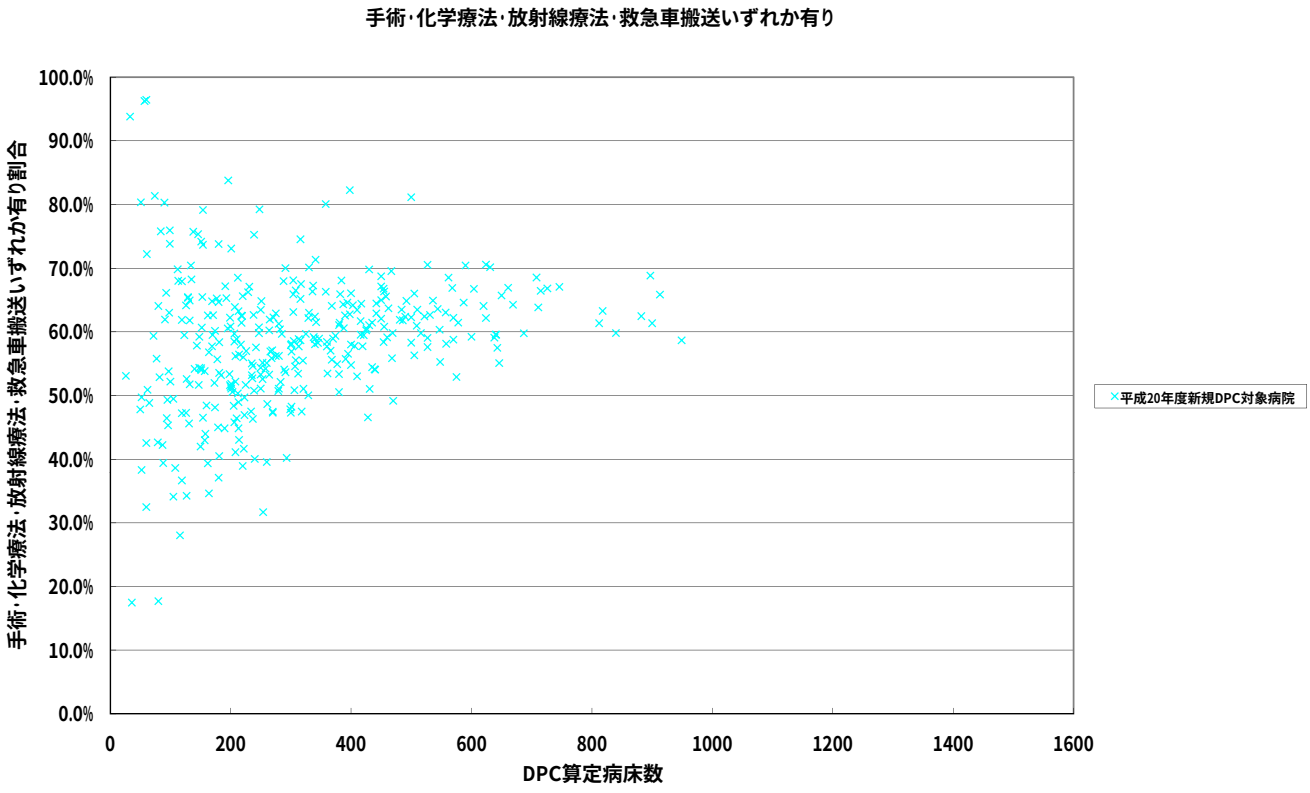
手術・化学療法・放射線療法・救急車搬送いずれか有り
手術・化学療法・放射線療法・救急車搬送いずれか有り割合
100.0%
90.0%
80.0%
70.0%
60.0%
50.0%
40.0%
30.0%
20.0%
10.0%
0.0%
0
200
400
600
800
1000
1200
1400
1600
DPC算定病床数
平成20年度新規DPC対象病院

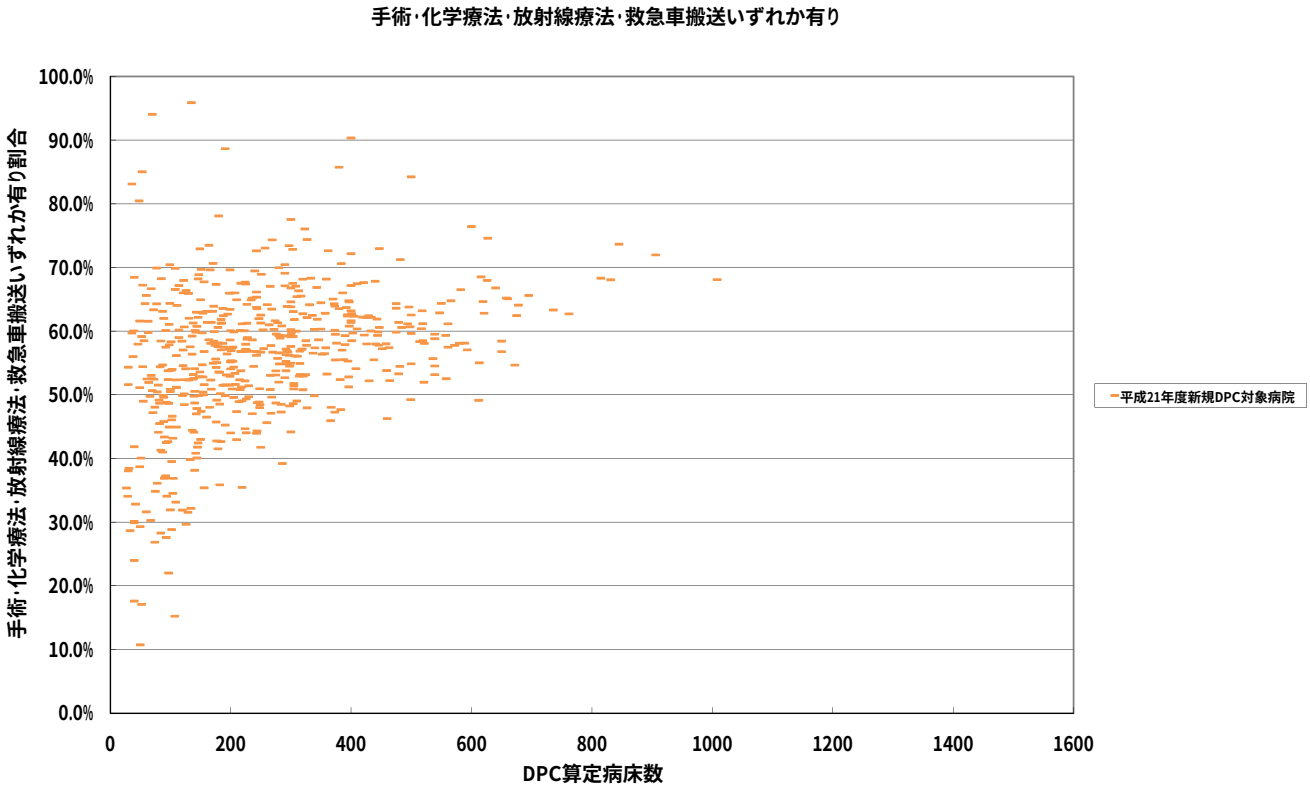
手術･化学療法･放射線療法･救急車搬送いずれか有り
手術･化学療法･放射線療法･救急車搬送いずれか有り割合
100.0%
90.0%
80.0%
70.0%
60.0%
50.0%
40.0%
30.0%
20.0%
10.0%
0.0%
0
200
400
600
800
1000
1200
1400
1600
DPC算定病床数
平成21年度新規DPC対象病院

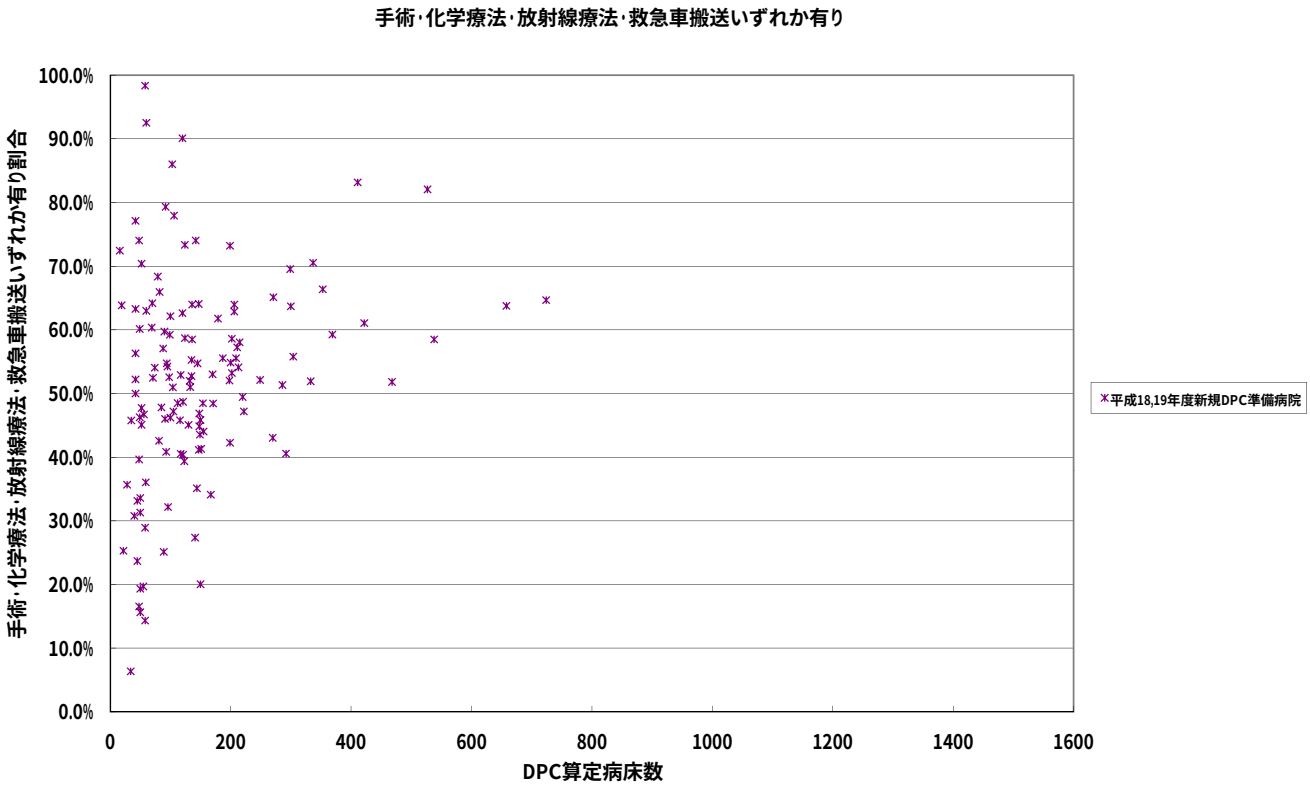
手術･化学療法･放射線療法･救急車搬送いずれか有り
手術･化学療法･放射線療法･救急車搬送いずれか有り割合
100.0%
90.0%
80.0%
70.0%
60.0%
50.0%
40.0%
30.0%
20.0%
10.0%
0.0%
0
200
400
600
800
1000
1200
1400
1600
DPC算定病床数
平成18,19年度新規DPC準備病院

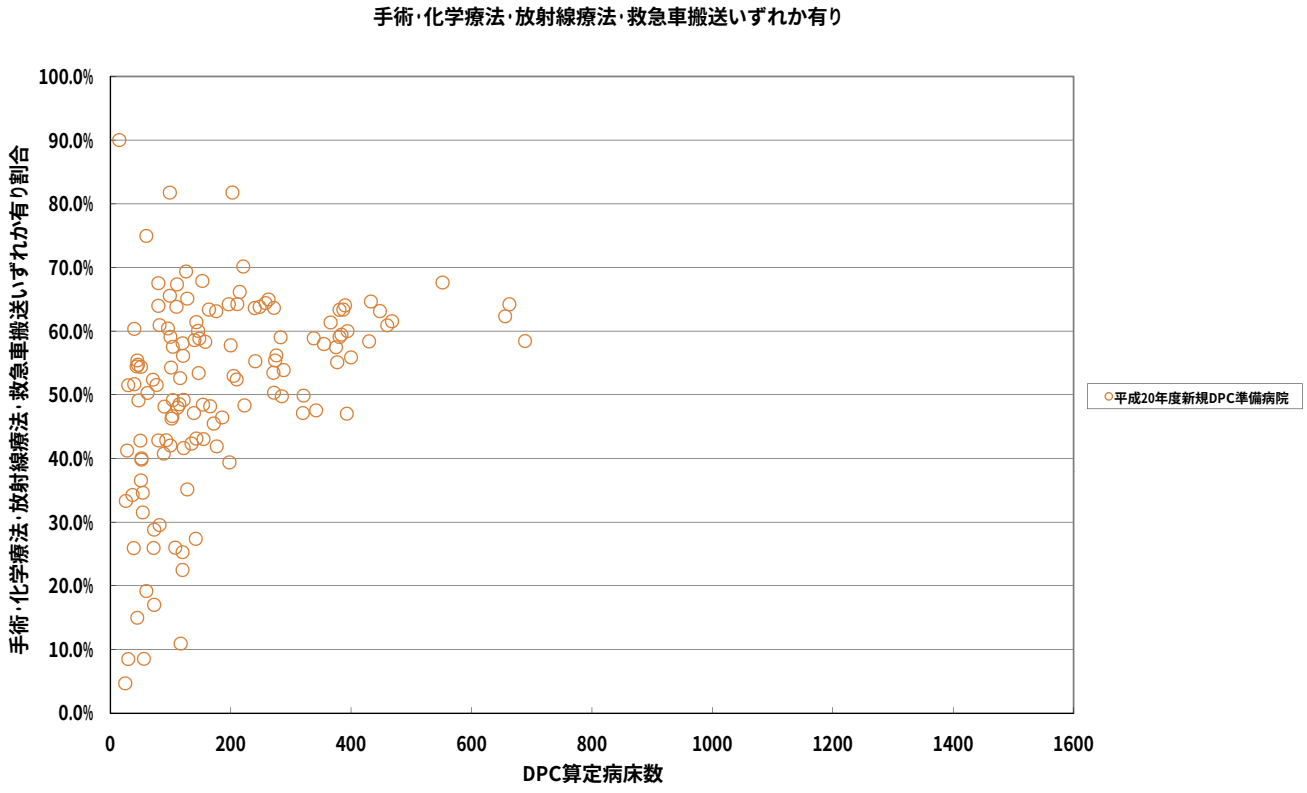
手術・化学療法・放射線療法・救急車搬送いずれか有り
手術・化学療法・放射線療法・救急車搬送いずれか有り割合
100.0%
90.0%
80.0%
70.0%
60.0%
50.0%
40.0%
30.0%
20.0%
10.0%
0.0%
0
200
400
600
800
1000
1200
1400
1600
DPC算定病床数
平成20年度新規DPC準備病院

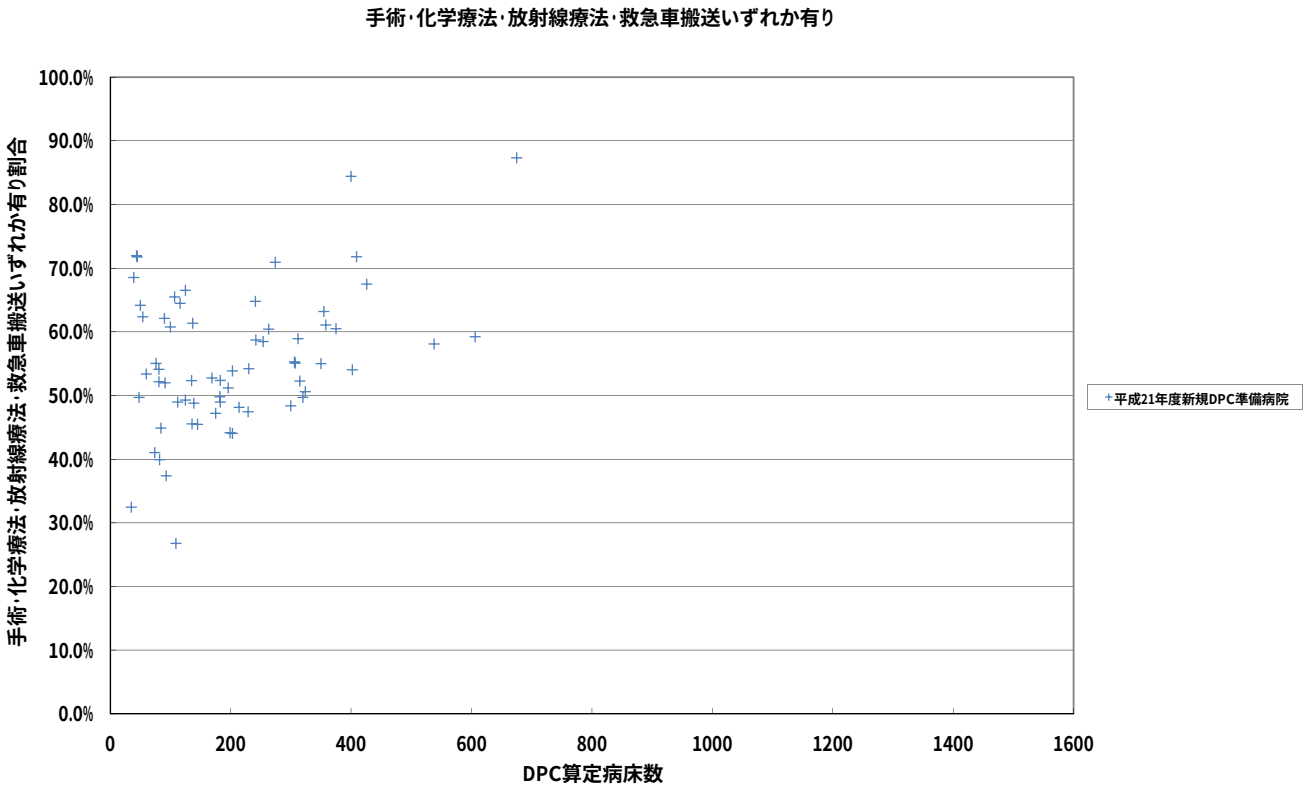
手術・化学療法・放射線療法・救急車搬送いずれか有り
手術・化学療法・放射線療法・救急車搬送いずれか有り割合
100.0%
90.0%
80.0%
70.0%
60.0%
50.0%
40.0%
30.0%
20.0%
10.0%
0.0%
0
200
400
600
800
1000
1200
1400
1600
DPC算定病床数
平成21年度新規DPC準備病院

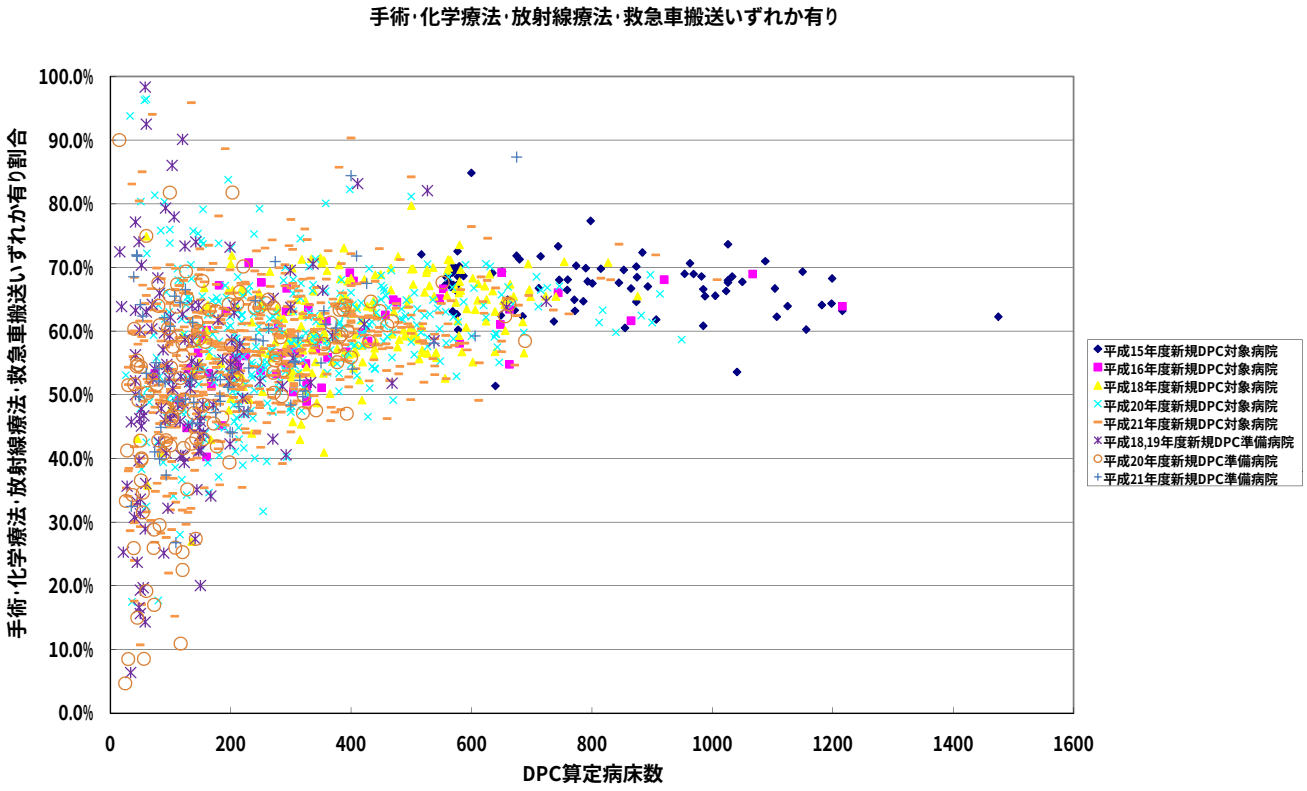
手術･化学療法･放射線療法･救急車搬送いずれか有り
手術･化学療法･放射線療法･救急車搬送いずれか有り割合
100.0%
90.0%
80.0%
70.0%
60.0%
50.0%
40.0%
30.0%
20.0%
10.0%
0.0%
0
200
400
600
800
1000
1200
1400
1600
DPC算定病床数
平成15年度新規DPC対象病院
平成16年度新規DPC対象病院
平成18年度新規DPC対象病院
平成20年度新規DPC対象病院
平成21年度新規DPC対象病院
平成18,19年度新規DPC準備病院
平成20年度新規DPC準備病院
平成21年度新規DPC準備病院

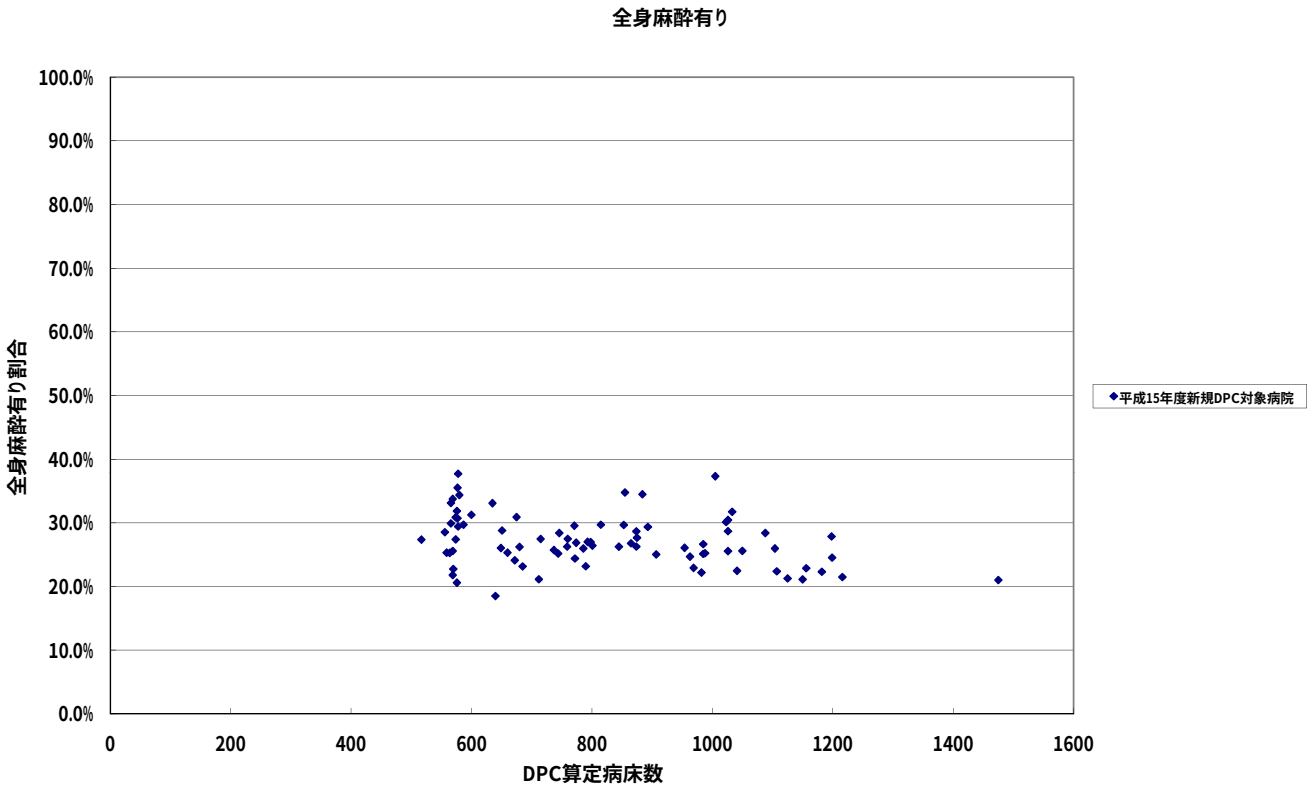
全身麻酔有り
全身麻酔有り割合
100.0%
90.0%
80.0%
70.0%
60.0%
50.0%
40.0%
30.0%
20.0%
10.0%
0.0%
0
200
400
600
800
1000
1200
1400
1600
DPC算定病床数
平成15年度新規DPC対象病院

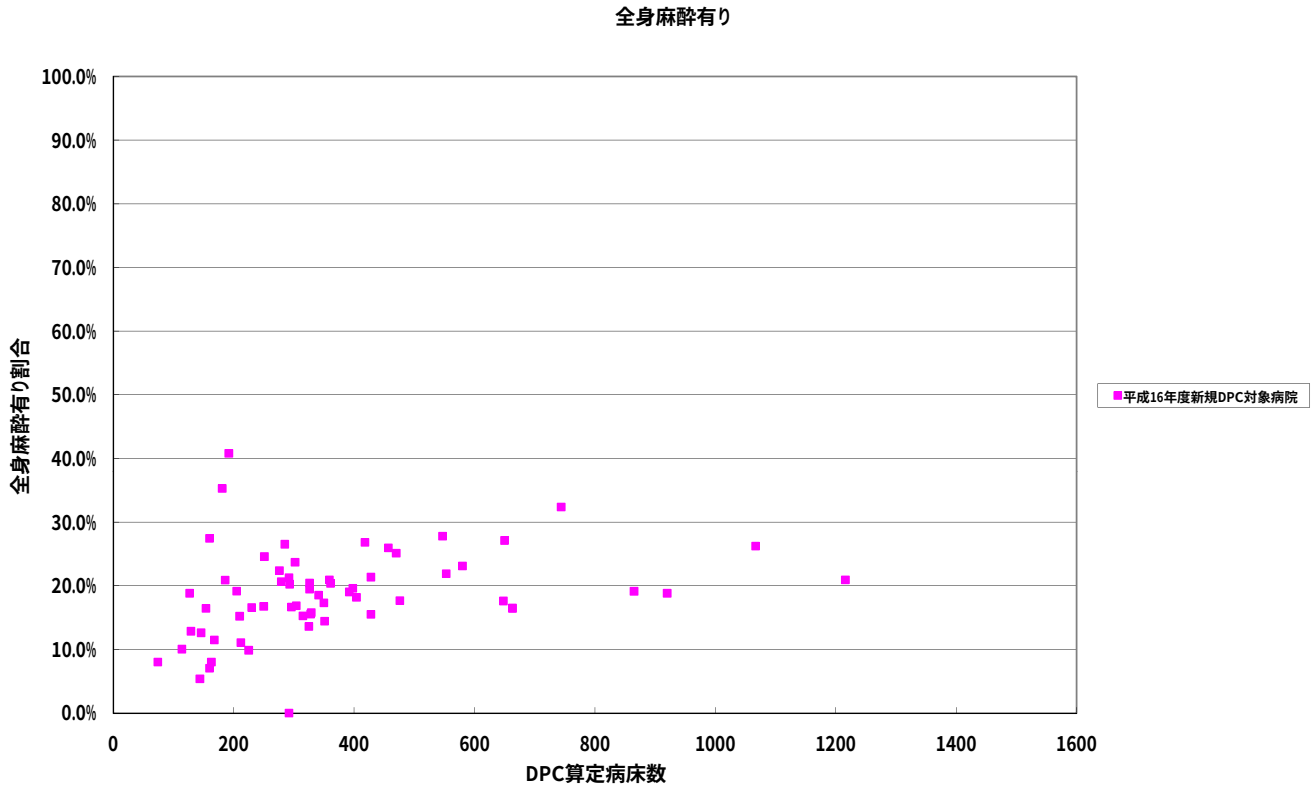
全身麻酔有り
100.0%
90.0%
80.0%
70.0%
60.0%
50.0%
40.0%
30.0%
20.0%
10.0%
0.0%
全身麻酔有り割合
0
200
400
600
800
1000
1200
1400
1600
DPC算定病床数
平成16年度新規DPC対象病院

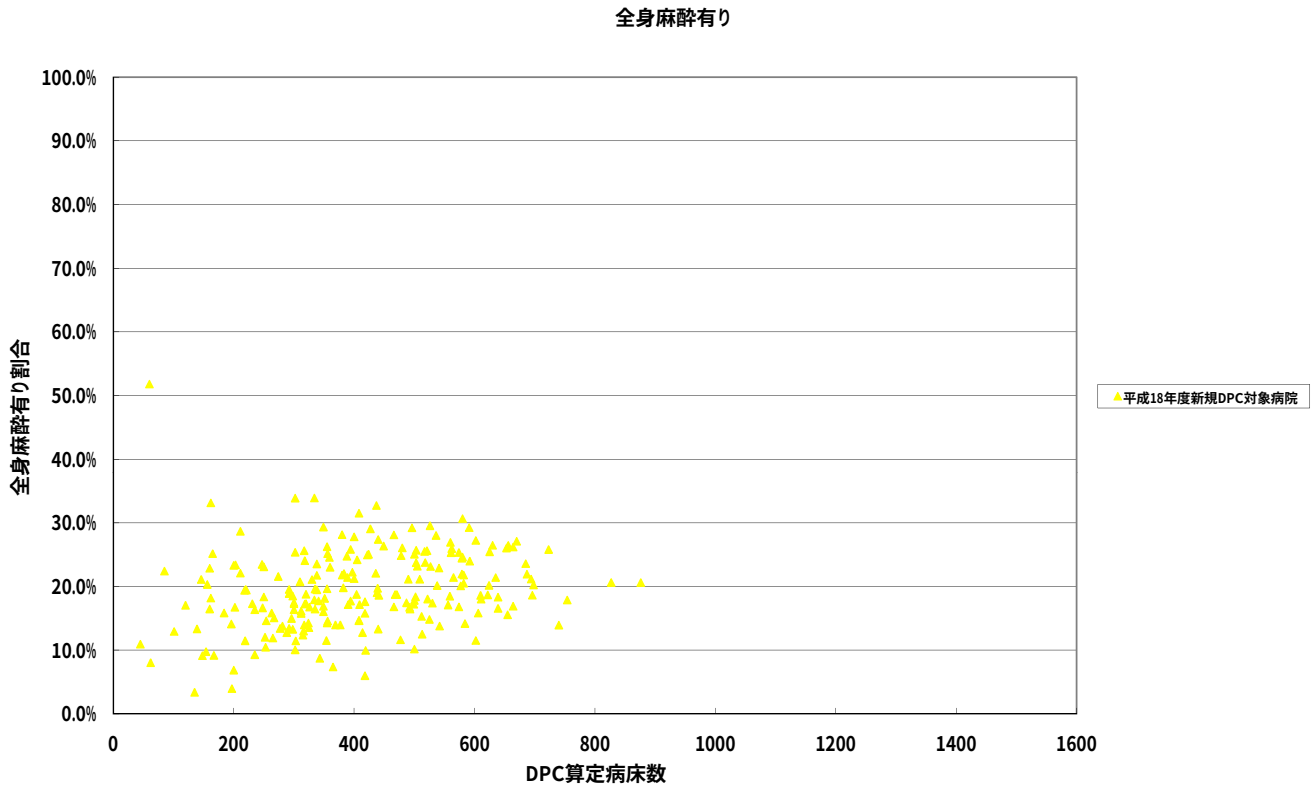
全身麻酔有り
100.0%
90.0%
80.0%
70.0%
60.0%
50.0%
40.0%
30.0%
20.0%
10.0%
0.0%
全身麻酔有り割合
0
200
400
600
800
1000
1200
1400
1600
DPC算定病床数
平成18年度新規DPC対象病院

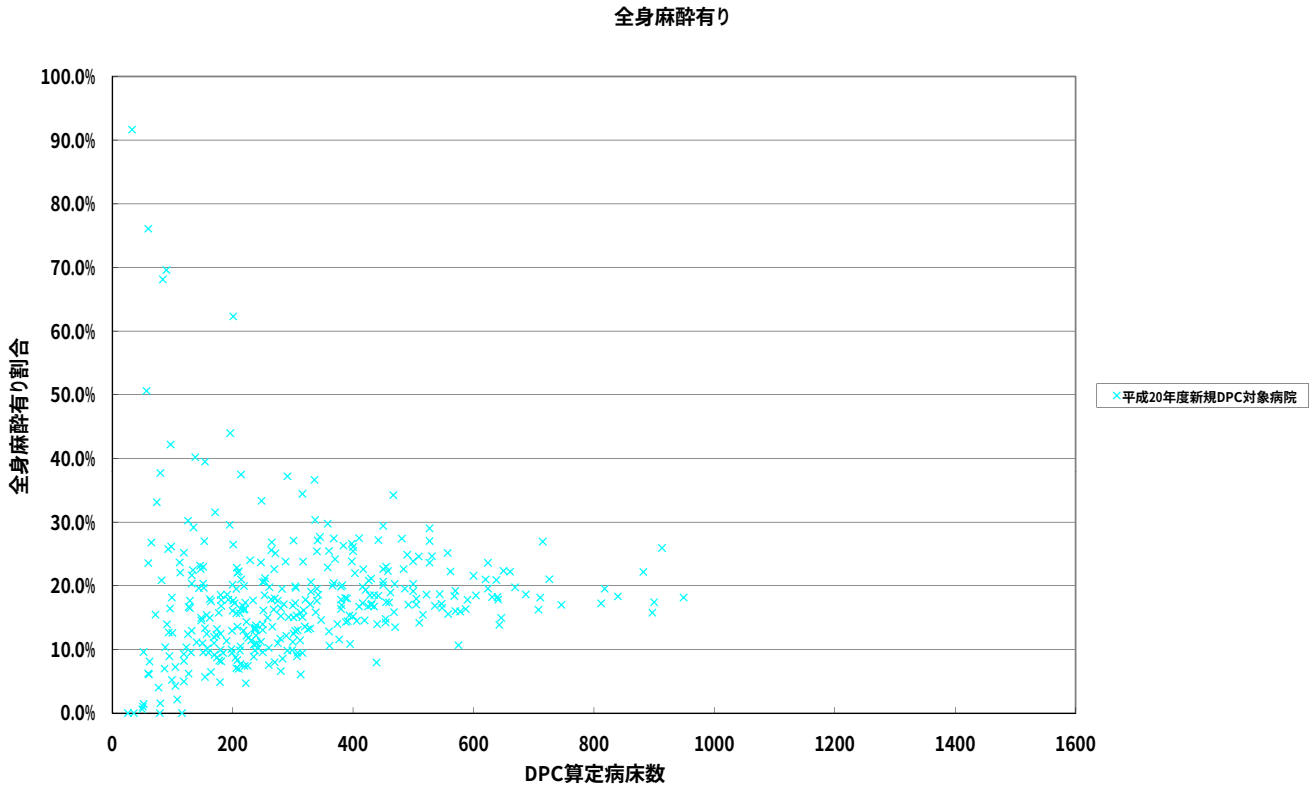
全身麻酔有り
100.0%
90.0%
80.0%
70.0%
60.0%
50.0%
40.0%
30.0%
20.0%
10.0%
0.0%
全身麻酔有り割合
0
200
400
600
800
1000
1200
1400
1600
DPC算定病床数
平成20年度新規DPC対象病院

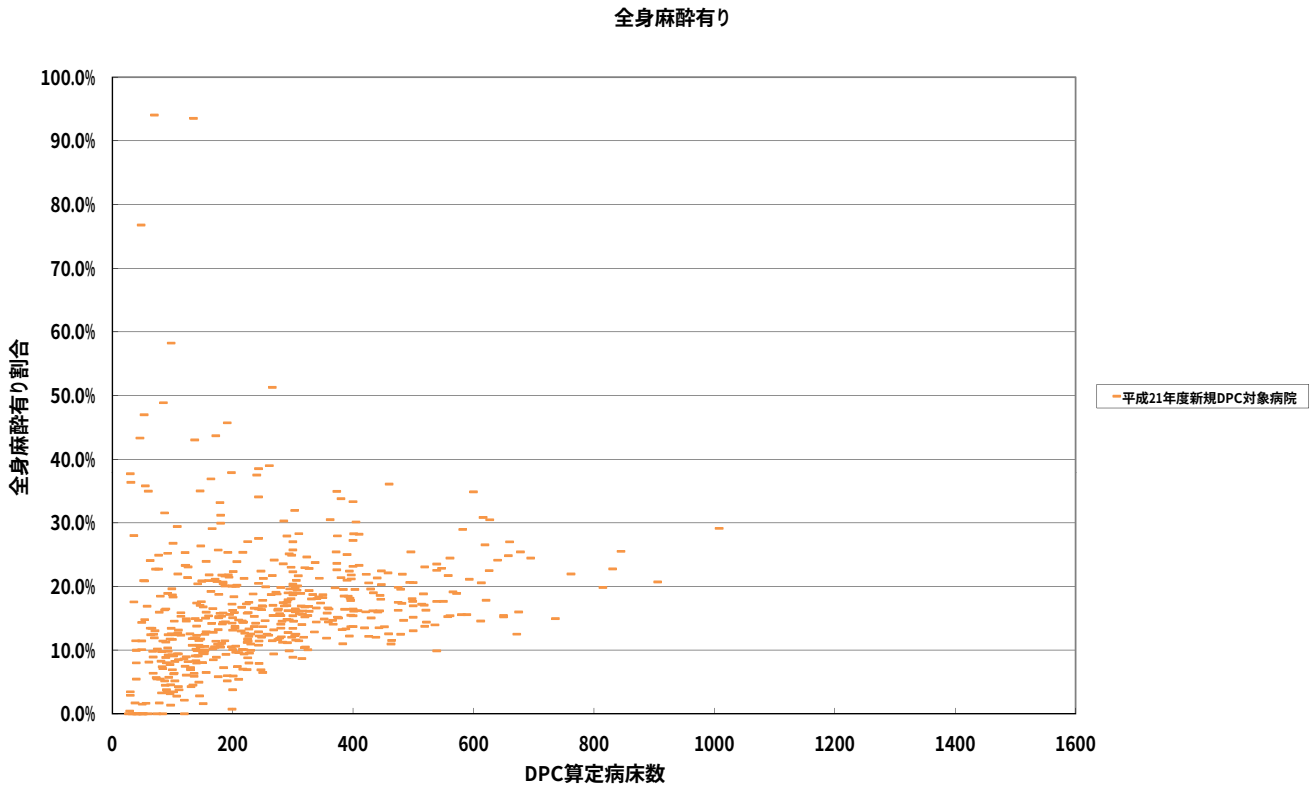
全身麻酔有り
100.0%
90.0%
80.0%
70.0%
60.0%
50.0%
40.0%
30.0%
20.0%
10.0%
0.0%
全身麻酔有り割合
0
200
400
600
800
1000
1200
1400
1600
DPC算定病床数
平成21年度新規DPC対象病院

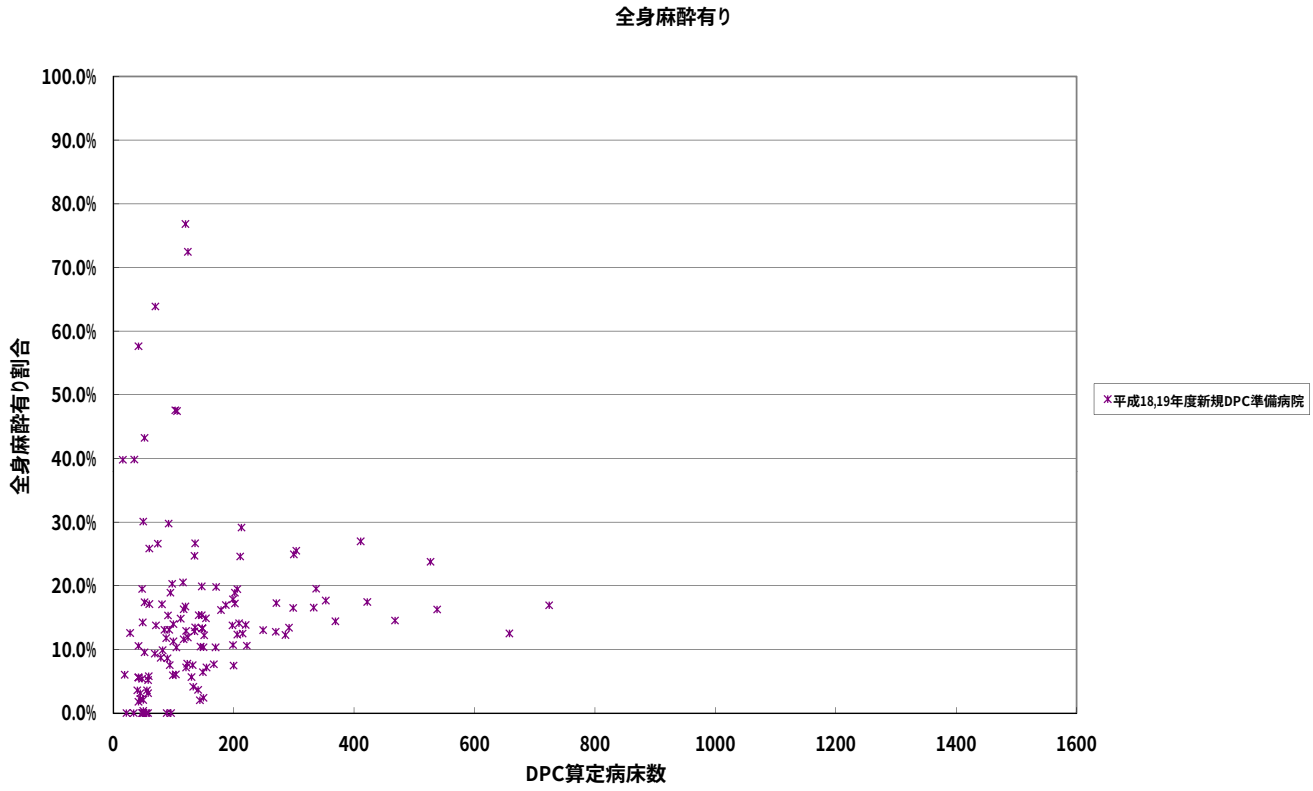
全身麻酔有り
100.0%
90.0%
80.0%
70.0%
60.0%
50.0%
40.0%
30.0%
20.0%
10.0%
0.0%
全身麻酔有り割合
0
200
400
600
800
1000
1200
1400
1600
DPC算定病床数
平成18,19年度新規DPC準備病院

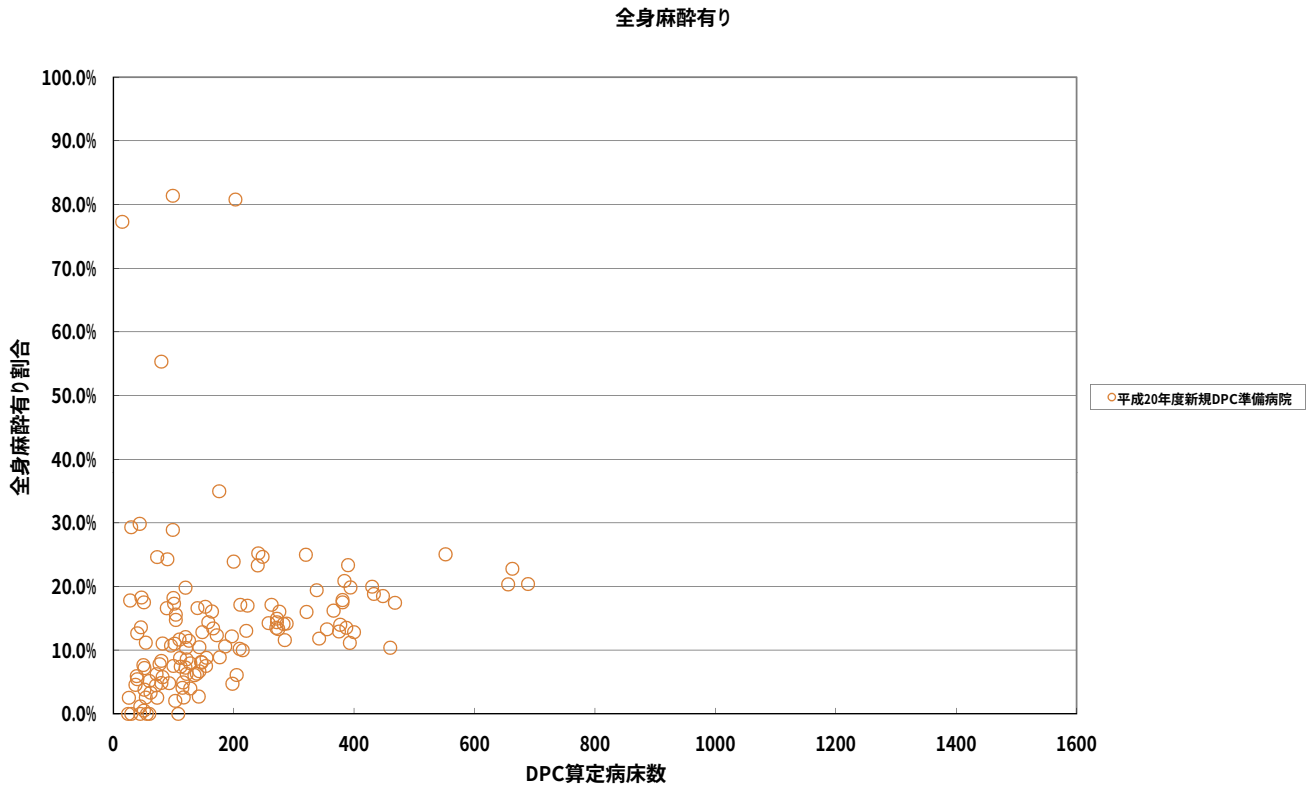
全身麻酔有り
100.0%
90.0%
80.0%
70.0%
60.0%
50.0%
40.0%
30.0%
20.0%
10.0%
0.0%
全身麻酔有り割合
0
200
400
600
800
1000
1200
1400
1600
DPC算定病床数
平成20年度新規DPC準備病院

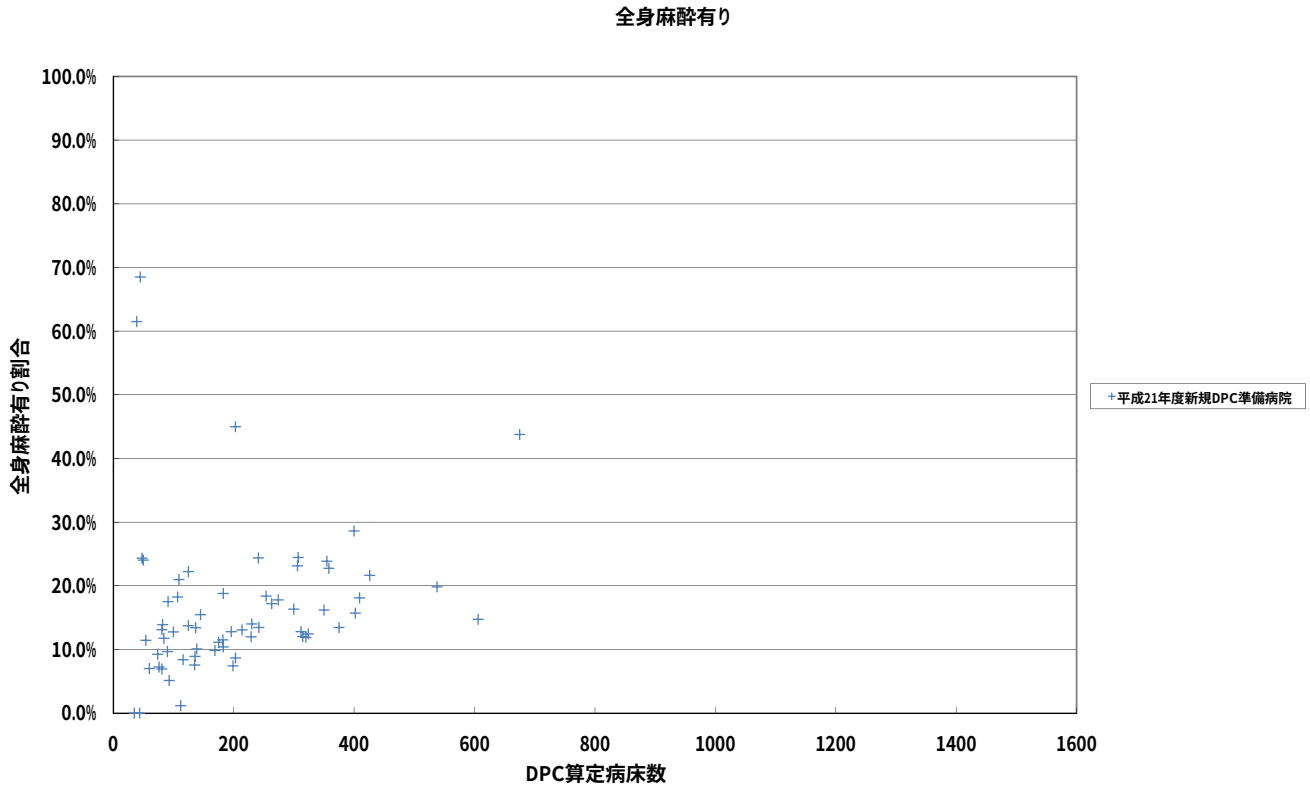
全身麻酔有り
全身麻酔有り割合
100.0%
90.0%
80.0%
70.0%
60.0%
50.0%
40.0%
30.0%
20.0%
10.0%
0.0%
0
200
400
600
800
1000
1200
1400
1600
DPC算定病床数
平成21年度新規DPC準備病院

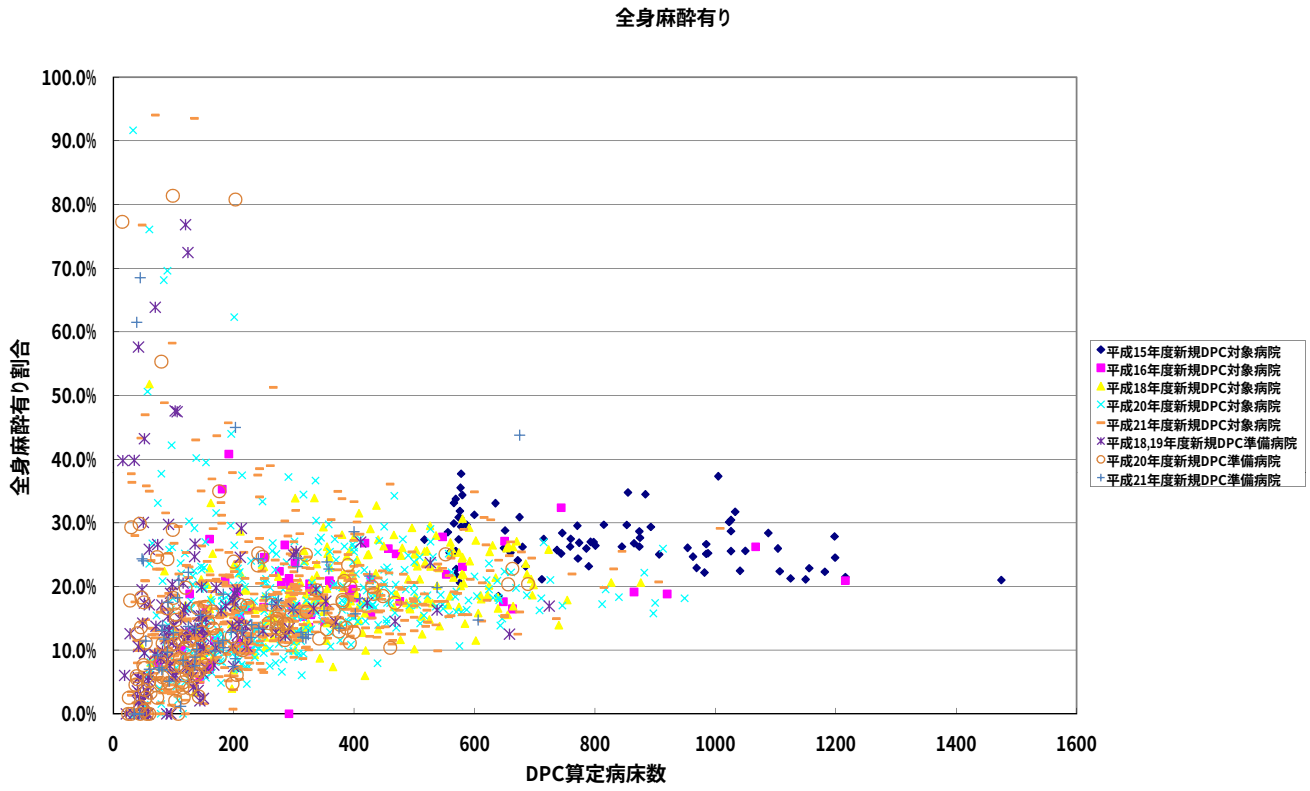
全身麻酔有り
全身麻酔有り割合
100.0%
90.0%
80.0%
70.0%
60.0%
50.0%
40.0%
30.0%
20.0%
10.0%
0.0%
0
200
400
600
800
1000
1200
1400
1600
DPC算定病床数
平成15年度新規DPC対象病院
平成16年度新規DPC対象病院
平成18年度新規DPC対象病院
平成20年度新規DPC対象病院
平成21年度新規DPC対象病院
平成18,19年度新規DPC準備病院
平成20年度新規DPC準備病院
平成21年度新規DPC準備病院

データ処理フロー（平成２１年度調査・精神病床）

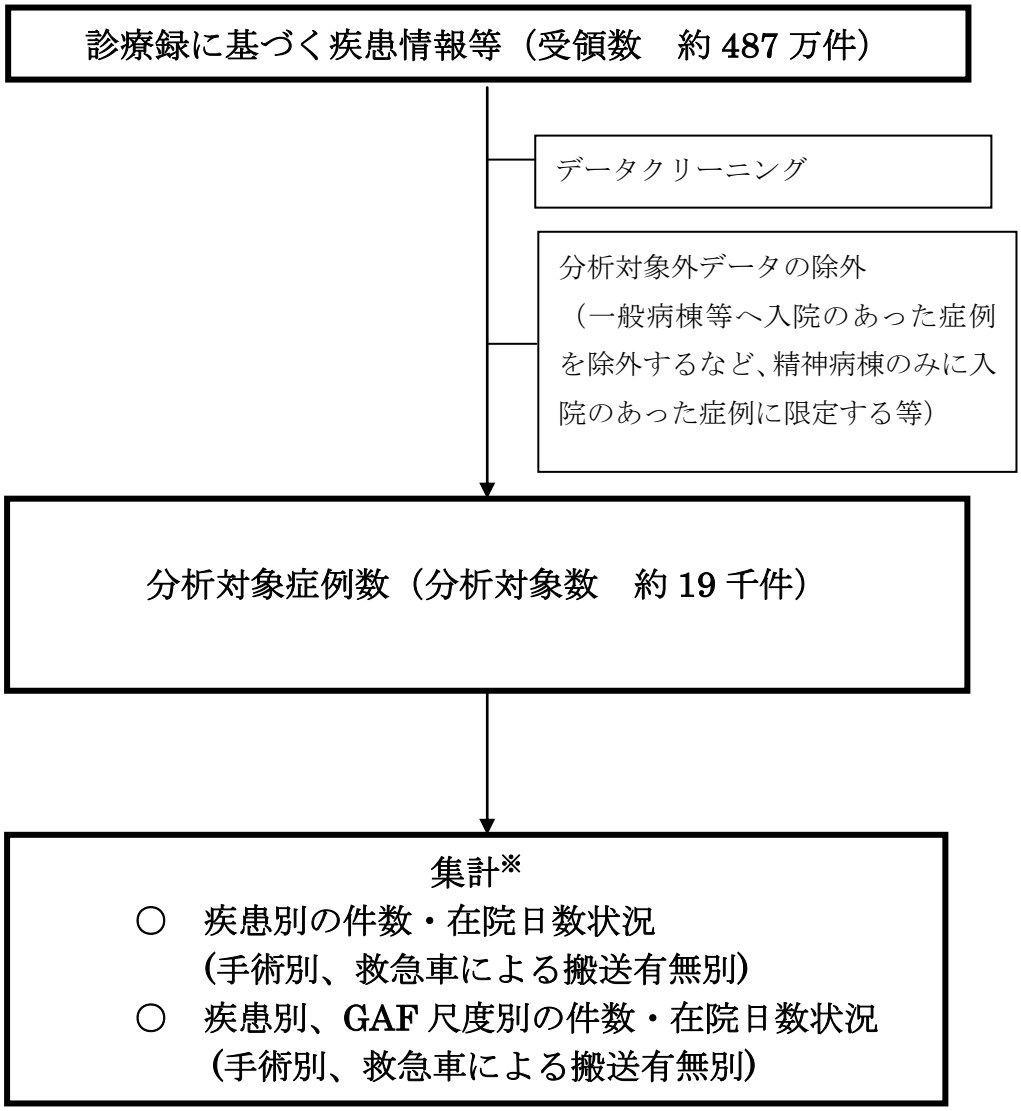

在院日数の状況（精神）

施設	件数	平均	変動係数
平成15年度新規DPC対象病院	7566	41.89	0.91
平成16年度新規DPC対象病院	607	47.86	0.88
平成18年度新規DPC対象病院	3091	37.01	0.94
平成20年度新規DPC対象病院	1981	47.00	0.85
平成21年度新規DPC対象病院	4577	40.60	0.93
平成18,19年度新規DPC準備病院	391	43.47	0.95
平成20年度新規DPC準備病院	508	49.85	0.85
平成21年度新規DPC準備病院	28	43.50	0.88
全体	18749	41.76	0.91

分析対象外としたデータの状況

施設名	受付データ※1	精神病棟のみ入院	分析対象数	分析対象該当率※2
札幌医科大学附属病院	6463	99	95	96.0%
北海道大学病院	7288	123	99	80.5%
旭川医科大学病院	5097	80	78	97.5%
弘前大学医学部附属病院	4921	119	117	98.3%
岩手医科大学附属病院	9034	266	225	84.6%
東北大学病院	9306	121	111	91.7%
秋田大学医学部附属病院	4234	126	117	92.9%
国立大学法人山形大学医学部附属病院	4477	53	48	90.6%
公立大学法人福島県立医科大学附属病院	6608	178	177	99.4%
筑波大学附属病院	6781	140	140	100.0%
自治医科大学附属病院	10975	119	112	94.1%
獨協医科大学病院	11396	93	84	90.3%
国立大学法人群馬大学医学部附属病院	6506	50	46	92.0%
埼玉医科大学病院	7422	123	107	87.0%
防衛医科大学校病院	5928	57	56	98.2%
千葉大学医学部附属病院	7543	119	111	93.3%
東京慈恵会医科大学附属病院	11649	106	100	94.3%
東京医科大学病院	9932	92	89	96.7%
東京女子医科大学病院	11633	140	130	92.9%
慶應義塾大学病院	11688	197	196	99.5%
日本医科大学付属病院	9156	200	198	99.0%
順天堂大学医学部附属順天堂医院	11327	79	75	94.9%
昭和大学病院	7526	0	0	0.0%
東邦大学医療センター大森病院	9607	95	93	97.9%
日本大学医学部附属板橋病院	8900	54	47	87.0%
帝京大学医学部附属病院	9611	32	28	87.5%
杏林大学医学部付属病院	10861	195	195	100.0%
国立がんセンター中央病院	6505	0	0	0.0%
東京医科歯科大学医学部附属病院	7689	81	75	92.6%
東京大学医学部附属病院	12898	242	241	99.6%
公立大学法人　横浜市立大学附属病院	5998	147	146	99.3%
北里大学病院	10701	0	0	0.0%
東海大学医学部付属病院	10743	0	0	0.0%
聖マリアンナ医科大学病院	10270	246	130	52.8%
新潟大学医歯学総合病院	5673	103	86	83.5%
国立大学法人富山大学附属病院	4664	106	92	86.8%
金沢医科大学病院	5820	81	78	96.3%
金沢大学附属病院	6001	97	95	97.9%
福井大学医学部附属病院	4734	86	77	89.5%
山梨大学医学部附属病院	5104	63	49	77.8%
国立大学法人　信州大学医学部附属病院	6755	78	72	92.3%
国立大学法人　岐阜大学医学部附属病院	5539	87	76	87.4%
浜松医科大学医学部附属病院	4252	47	38	80.9%
名古屋市立大学病院	7113	92	90	97.8%
藤田保健衛生大学病院	11598	211	209	99.1%
愛知医科大学病院	8238	84	77	91.7%
名古屋大学医学部附属病院	9303	258	253	98.1%
国立大学法人三重大学医学部附属病院	5670	41	36	87.8%
滋賀医科大学医学部附属病院	5049	234	226	96.6%
京都府立医科大学附属病院	6158	56	54	96.4%
京都大学医学部附属病院	9444	129	121	93.8%
大阪医科大学附属病院	7764	112	107	95.5%
大阪市立大学医学部附属病院	8021	137	137	100.0%
関西医科大学附属枚方病院	8721	0	0	0.0%
近畿大学医学部附属病院	9652	0	0	0.0%
国立循環器病センター	4667	0	0	0.0%
大阪大学医学部附属病院	8552	88	83	94.3%
兵庫医科大学病院	9612	61	52	85.2%
神戸大学医学部附属病院	7815	78	73	93.6%
奈良県立医科大学附属病院	6657	169	149	88.2%
和歌山県立医科大学附属病院	7190	58	54	93.1%
鳥取大学医学部附属病院	6790	55	49	89.1%
島根大学医学部附属病院	4937	72	69	95.8%
川崎医科大学附属病院	7686	83	82	98.8%
岡山大学病院	7807	181	171	94.5%
広島大学病院	7638	95	93	97.9%
山口大学医学部附属病院	6899	111	106	95.5%
徳島大学病院	5479	94	86	91.5%
香川大学医学部附属病院	4737	45	39	86.7%
愛媛大学医学部附属病院	4647	70	59	84.3%
高知大学医学部附属病院	4894	69	67	97.1%
福岡大学病院	7465	89	76	85.4%
久留米大学病院	8246	89	75	84.3%
産業医科大学病院	6012	184	181	98.4%
九州大学病院	9844	119	110	92.4%
佐賀大学医学部附属病院	4969	55	48	87.3%
長崎大学病院	7009	88	78	88.6%
熊本大学医学部附属病院	6822	84	74	88.1%
大分大学医学部附属病院	5133	90	82	91.1%
宮崎大学医学部附属病院	4639	75	66	88.0%
鹿児島大学病院	4602	66	60	90.9%
琉球大学医学部附属病院	4182	61	45	73.8%
平成15年度新規DPC対象病院	610876	8203	7566	92.2%

※1.受付データは平成17年度より精神病床についても調査対象としたため精神病床に入院があったデータも含んだ値
※2.分析対象該当率＝（分析対象数÷精神病棟に入院があったデータ）×100

分析対象外としたデータの状況

施設名	受付データ※1	精神病棟のみ入院	分析対象数	分析対象該当率※2
医療法人禎心会病院	728	0	0	0.0%
北海道社会保険病院	3441	0	0	0.0%
札幌社会保険総合病院	2556	0	0	0.0%
医療法人渓仁会手稲渓仁会病院	8035	0	0	0.0%
医療法人　母恋　日鋼記念病院	3247	0	0	0.0%
医療法人社団　新日鐵室蘭総合病院	3090	0	0	0.0%
仙台社会保険病院	3420	0	0	0.0%
東北厚生年金病院	3665	40	39	97.5%
宮城社会保険病院	1391	0	0	0.0%
独立行政法人国立病院機構仙台医療センター	6634	34	31	91.2%
財団法人竹田綜合病院	6498	204	180	88.2%
社会保険二本松病院	1041	0	0	0.0%
株式会社日立製作所　日立総合病院	4965	0	0	0.0%
医療法人社団　筑波記念会　筑波記念病院	2609	0	0	0.0%
社会保険群馬中央総合病院	3515	0	0	0.0%
医療法人社団輝城会沼田脳神経外科循環器科病院	1014	0	0	0.0%
埼玉協同病院	3680	0	0	0.0%
社会保険大宮総合病院	1197	0	0	0.0%
医療法人社団東光会戸田中央総合病院	4580	0	0	0.0%
独立行政法人国立病院機構埼玉病院	3691	0	0	0.0%
医療法人鉄蕉会亀田総合病院	9653	79	72	91.1%
独立行政法人国立病院機構千葉医療センター	4400	83	75	90.4%
社会保険中央総合病院	4144	0	0	0.0%
城東社会保険病院	1013	0	0	0.0%
東芝病院	2927	0	0	0.0%
東京医療生活協同組合中野総合病院	2118	0	0	0.0%
医療法人財団河北総合病院	3829	0	0	0.0%
社会保険横浜中央病院	2040	0	0	0.0%
川崎社会保険病院	1047	0	0	0.0%
南砺市民病院	1134	0	0	0.0%
金沢社会保険病院	2097	0	0	0.0%
社会保険山梨病院	1620	0	0	0.0%
岐阜社会保険病院	1733	0	0	0.0%
社会福祉法人聖隷福祉事業団総合病院聖隷浜松病院	9602	0	0	0.0%
社会保険中京病院	7765	0	0	0.0%
医療法人社団　洛和会　洛和会音羽病院	4423	0	0	0.0%
医療法人橘会　東住吉森本病院	3267	0	0	0.0%
医療法人蒼龍会井上病院	1014	0	0	0.0%
松下記念病院	3735	0	0	0.0%
健康保険組合連合会大阪中央病院	2413	0	0	0.0%
医療法人若弘会若草第一病院	2445	0	0	0.0%
星ケ丘厚生年金病院	3844	0	0	0.0%
独立行政法人国立病院機構大阪南医療センター	4905	0	0	0.0%
医療法人伯鳳会赤穂中央病院	1885	0	0	0.0%
独立行政法人国立病院機構神戸医療センター	2770	0	0	0.0%
独立行政法人国立病院機構南和歌山医療センター	2561	0	0	0.0%
財団法人操風会岡山旭東病院	1719	0	0	0.0%
財団法人倉敷中央病院	15312	0	0	0.0%
独立行政法人国立病院機構岡山医療センター	7256	0	0	0.0%
マツダ株式会社　マツダ病院	2482	0	0	0.0%
綜合病院社会保険徳山中央病院	5714	0	0	0.0%
健康保険鳴門病院	2483	0	0	0.0%
社会医療法人雪の聖母会　聖マリア病院	7750	17	12	70.6%
社会保険久留米第一病院	1372	0	0	0.0%
飯塚病院	8657	52	37	71.2%
独立行政法人国立病院機構九州医療センター	8219	164	161	98.2%
佐賀社会保険病院	1730	0	0	0.0%
健康保険諫早総合病院	3544	0	0	0.0%
健康保険八代総合病院	2547	0	0	0.0%
健康保険人吉総合病院	2285	0	0	0.0%
健康保険天草中央総合病院	1044	0	0	0.0%
特定医療法人敬愛会　中頭病院	5882	0	0	0.0%
平成16年度新規DPC対象病院	235377	673	607	90.2%

※1.受付データは平成17年度より精神病床についても調査対象としたため精神病床に入院があったデータも含んだ値
※2.分析対象該当率＝（分析対象数÷精神病棟に入院があったデータ）×100

分析対象外としたデータの状況

施設名	受付データ※1	精神病棟のみ入院	分析対象数	分析対象該当率※2
医療法人医仁会　中村記念病院	2261	0	0	0.0%
北海道勤労者医療協会　中央病院	4137	0	0	0.0%
医療法人　北晨会　恵み野病院	1959	0	0	0.0%
旭川赤十字病院	5144	104	98	94.2%
市立旭川病院	3626	116	101	87.1%
医療法人　孝仁会　釧路孝仁会記念病院	1875	0	0	0.0%
北見赤十字病院	5092	98	91	92.9%
岩手県立中央病院	8134	0	0	0.0%
盛岡赤十字病院	4293	0	0	0.0%
財団法人宮城厚生協会　坂総合病院	3072	0	0	0.0%
みやぎ県南中核病院	3219	0	0	0.0%
独立行政法人　労働者健康福祉機構　東北労災病院	4732	0	0	0.0%
仙台市立病院	5248	25	24	96.0%
本荘第一病院	1722	0	0	0.0%
社会福祉法人恩賜財団済生会　山形済生病院	3755	0	0	0.0%
財団法人　脳神経疾患研究所附属　総合南東北病院	5347	0	0	0.0%
公立藤田総合病院	2007	0	0	0.0%
総合病院取手協同病院	4464	0	0	0.0%
筑波メディカルセンター病院	4639	0	0	0.0%
株式会社日立製作所　水戸総合病院	2193	0	0	0.0%
日本赤十字社栃木県支部足利赤十字病院	4817	78	66	84.6%
社会福祉法人恩賜財団済生会支部　栃木県済生会　済生会宇都宮病院	7882	0	0	0.0%
前橋赤十字病院	6444	0	0	0.0%
財団法人　脳血管研究所附属　美原記念病院	601	0	0	0.0%
伊勢崎市民病院	6275	0	0	0.0%
公立富岡総合病院	3919	0	0	0.0%
富士重工業健康保険組合　総合太田病院	3869	0	0	0.0%
館林厚生病院	3131	0	0	0.0%
埼玉社会保険病院	3997	0	0	0.0%
社会福祉法人恩賜財団埼玉県済生会川口総合病院	4772	0	0	0.0%
自治医科大学附属さいたま医療センター	6258	0	0	0.0%
獨協医科大学越谷病院	7092	0	0	0.0%
医療法人社団愛友会　上尾中央総合病院	5844	0	0	0.0%
医療法人財団　石心会　狭山病院	3738	0	0	0.0%
医療法人　壮幸会　行田総合病院	1853	0	0	0.0%
JFE健康保険組合川鉄千葉病院	3243	0	0	0.0%
千葉社会保険病院	1244	0	0	0.0%
独立行政法人　労働者健康福祉機構　千葉労災病院	5232	0	0	0.0%
学校法人　順天堂　順天堂大学医学部附属浦安病院	7423	0	0	0.0%
医療法人社団　圭春会　小張総合病院	3131	0	0	0.0%
医療法人社団木下会　千葉西総合病院	6255	0	0	0.0%
日本医科大学千葉北総病院	5839	0	0	0.0%
財団法人聖路加国際病院	7384	0	0	0.0%
国家公務員共済組合連合会　東京共済病院	2792	0	0	0.0%
日本赤十字社医療センター	7855	0	0	0.0%
東京都立豊島病院	3256	222	179	80.6%
医療法人社団明芳会　板橋中央総合病院	5142	0	0	0.0%
財団法人　東京都医療保健協会　練馬総合病院	2243	0	0	0.0%
社会福祉法人　仁生社　江戸川病院	3483	0	0	0.0%
医療法人財団岩井医療財団　岩井整形外科内科病院	731	0	0	0.0%
青梅市立総合病院	5253	136	133	97.8%
武蔵野赤十字病院	8685	0	0	0.0%
公立昭和病院	5693	0	0	0.0%
医療法人財団　大和会　東大和病院	3667	0	0	0.0%
公立大学法人　横浜市立大学附属　市民総合医療センター	7443	135	132	97.8%
国家公務員共済組合連合会　横浜南共済病院	6569	94	85	90.4%
医療法人五星会　菊名記念病院	2676	0	0	0.0%
国家公務員共済組合連合会　横須賀共済病院	8811	0	0	0.0%
国家公務員共済組合連合会　平塚共済病院	4756	0	0	0.0%
湘南鎌倉総合病院	9187	0	0	0.0%
神奈川県厚生農業協同組合連合会　相模原協同病院	4525	0	0	0.0%
社会保険相模野病院	1691	0	0	0.0%
秦野赤十字病院	3013	0	0	0.0%
聖マリアンナ医科大学横浜市西部病院	4945	0	0	0.0%
昭和大学藤が丘病院	6055	0	0	0.0%
昭和大学横浜市北部病院	7673	171	157	91.8%
神奈川県厚生農業協同組合連合会　伊勢原協同病院	3724	0	0	0.0%
医療法人社団ジャパンメディカルアライアンス　海老名総合病院	5167	0	0	0.0%
医療法人財団石心会　川崎幸病院	2930	0	0	0.0%
関東労災病院	6467	0	0	0.0%
帝京大学医学部附属溝口病院	2988	0	0	0.0%
横浜市立みなと赤十字病院	7063	141	138	97.9%
独立行政法人　国立病院機構　横浜医療センター	4742	87	80	92.0%
済生会新潟第二病院	4491	0	0	0.0%
独立行政法人　労働者健康福祉機構　新潟労災病院	2624	0	0	0.0%
社会保険高岡病院	829	0	0	0.0%
社会医療法人財団董仙会　恵寿総合病院	2942	0	0	0.0%
独立行政法人国立病院機構　金沢医療センター	5049	79	65	82.3%
福井県済生会病院	5802	0	0	0.0%
独立行政法人国立病院機構甲府病院	1175	0	0	0.0%
長野赤十字病院	6283	55	52	94.5%
長野市民病院	3846	0	0	0.0%
社会医療法人財団慈泉会　相澤病院	6121	0	0	0.0%
諏訪赤十字病院	4945	55	47	85.5%
長野県厚生農業協同組合連合会　佐久総合病院	6352	150	136	90.7%

※1.受付データは平成17年度より精神病床についても調査対象としたため精神病床に入院があったデータも含んだ値
※2.分析対象該当率＝（分析対象数÷精神病棟に入院があったデータ）×100

分析対象外としたデータの状況

施設名	受付データ※1	精神病棟のみ入院	分析対象数	分析対象該当率※2
独立行政法人国立病院機構長野病院	2375	0	0	0.0%
岐阜県厚生農業協同組合連合会　中濃厚生病院	3658	0	0	0.0%
社会医療法人蘇西厚生会　松波総合病院	3773	0	0	0.0%
綜合病院　高山赤十字病院	3970	0	0	0.0%
三島社会保険病院	1644	0	0	0.0%
静岡赤十字病院	4672	0	0	0.0%
藤枝市立総合病院	5110	0	0	0.0%
県西部浜松医療センター	5954	0	0	0.0%
社会福祉法人聖隷福祉事業団総合病院聖隷三方原病院	6774	233	208	89.3%
名古屋第一赤十字病院	8674	0	0	0.0%
国家公務員共済組合連合会　名城病院	3272	0	0	0.0%
みなと医療生活協同組合　協立総合病院	3963	0	0	0.0%
名古屋共立病院	2017	0	0	0.0%
独立行政法人労働者健康福祉機構　中部労災病院	5224	0	0	0.0%
大同病院	3805	0	0	0.0%
豊橋市民病院	7981	0	0	0.0%
総合大雄会病院	3077	0	0	0.0%
医療法人豊田会　刈谷豊田総合病院	8079	0	0	0.0%
トヨタ記念病院	5935	0	0	0.0%
独立行政法人国立病院機構名古屋医療センター	6673	59	47	79.7%
四日市社会保険病院	1995	0	0	0.0%
鈴鹿回生病院	2854	0	0	0.0%
三重県厚生農業協同組合連合会　松阪中央総合病院	4406	0	0	0.0%
市立伊勢総合病院	2712	0	0	0.0%
独立行政法人国立病院機構三重中央医療センター	3798	0	0	0.0%
大津赤十字病院	7371	52	43	82.7%
滋賀県立成人病センター	3836	0	0	0.0%
医療法人財団　康生会武田病院	3002	0	0	0.0%
社会福祉法人　京都社会事業財団　京都桂病院	5198	0	0	0.0%
京都第二赤十字病院	7341	0	0	0.0%
京都第一赤十字病院	6763	0	0	0.0%
社会保険京都病院	2647	0	0	0.0%
独立行政法人　国立病院機構京都医療センター	6261	0	0	0.0%
特定医療法人　同仁会　耳原総合病院	4239	0	0	0.0%
医療法人生長会　ベルランド総合病院	5132	0	0	0.0%
医療法人　ペガサス　馬場記念病院	2623	0	0	0.0%
医療法人生長会　府中病院	3722	0	0	0.0%
医療法人愛仁会　高槻病院	5571	0	0	0.0%
医療法人　愛仁会　千船病院	3650	0	0	0.0%
地方独立行政法人　大阪府立病院機構　大阪府立成人病センター	4609	0	0	0.0%
大阪警察病院	6790	0	0	0.0%
財団法人　日本生命済生会附属　日生病院	3450	0	0	0.0%
医療法人きつこう会　総合病院多根病院	3862	0	0	0.0%
医療法人　美杉会　佐藤病院	1725	0	0	0.0%
淀川キリスト教病院	5547	0	0	0.0%
財団法人　住友病院	4461	0	0	0.0%
財団法人　田附興風会　北野病院	8010	87	87	100.0%
医療法人財団　阪南医療福祉センター　阪南中央病院	2717	0	0	0.0%
富田林病院	1686	0	0	0.0%
医療法人　宝生会　PL病院	3574	0	0	0.0%
医療法人徳洲会　八尾徳洲会総合病院	3839	0	0	0.0%
医療法人　医真会　医真会八尾総合病院	3185	0	0	0.0%
大阪厚生年金病院	5894	0	0	0.0%
大阪府済生会中津病院	5744	0	0	0.0%
社会福祉法人恩賜財団大阪府済生会吹田病院	5573	0	0	0.0%
箕面市立病院	3562	0	0	0.0%
市立堺病院	5226	0	0	0.0%
市立池田病院	3791	0	0	0.0%
独立行政法人国立病院機構大阪医療センター	6655	0	0	0.0%
医療法人社団　甲友会　西宮協立脳神経外科病院	1539	0	0	0.0%
医療法人社団　清和会　笹生病院	1403	0	0	0.0%
社団法人明石市医師会立　明石医療センター	3493	0	0	0.0%
独立行政法人労働者健康福祉機構　関西労災病院	6541	0	0	0.0%
総合病院　姫路聖マリア病院	3459	0	0	0.0%
兵庫県立姫路循環器病センター	2691	0	0	0.0%
姫路赤十字病院	6661	0	0	0.0%
赤穂市民病院	3562	0	0	0.0%
神戸アドベンチスト病院	994	0	0	0.0%
社会保険神戸中央病院	3123	0	0	0.0%
神戸赤十字病院	3326	0	0	0.0%
独立行政法人国立病院機構姫路医療センター	4633	0	0	0.0%
奈良社会保険病院	2389	0	0	0.0%
社会福祉法人恩賜財団済生会中和病院	2373	0	0	0.0%
橋本市民病院	2453	0	0	0.0%
島根県立中央病院	6413	89	85	95.5%
特定医療法人　鴻仁会　岡山中央病院	2237	0	0	0.0%
岡山済生会総合病院	6605	0	0	0.0%
総合病院岡山赤十字病院	5338	0	0	0.0%
県立広島病院	6188	110	107	97.3%
国家公務員共済組合連合会　広島記念病院	2245	0	0	0.0%
国家公務員共済組合連合会　呉共済病院	3492	0	0	0.0%
独立行政法人国立病院機構呉医療センター	6750	122	116	95.1%
独立行政法人　国立病院機構　岩国医療センター	5276	121	117	96.7%
徳島県立中央病院	4390	47	46	97.9%

※1.受付データは平成17年度より精神病床についても調査対象としたため精神病床に入院があったデータも含んだ値
※2.分析対象該当率＝（分析対象数÷精神病棟に入院があったデータ）×100

分析対象外としたデータの状況

施設名	受付データ※1	精神病棟のみ入院	分析対象数	分析対象該当率※2
徳島赤十字病院	6840	0	0	0.0%
社会医療法人財団大樹会　総合病院　回生病院	2609	116	115	99.1%
高松赤十字病院	4923	0	0	0.0%
独立行政法人　労働者健康福祉機構　香川労災病院	4134	0	0	0.0%
愛媛労災病院	1784	0	0	0.0%
医療法人近森会　近森病院	3941	0	0	0.0%
高知赤十字病院	4267	0	0	0.0%
医療法人　原三信病院	3895	0	0	0.0%
福岡市民病院	2043	0	0	0.0%
国家公務員共済組合連合会　浜の町病院	4644	0	0	0.0%
福岡県済生会福岡総合病院	4857	0	0	0.0%
社会医療法人　大成会　福岡記念病院	2563	0	0	0.0%
公立学校共済組合　九州中央病院	4235	0	0	0.0%
公立八女総合病院	2842	0	0	0.0%
医療法人天神会　新古賀病院	3052	0	0	0.0%
医療法人　社団高邦会　高木病院	2975	0	0	0.0%
新日鐵八幡記念病院	4841	0	0	0.0%
九州厚生年金病院	6504	0	0	0.0%
医療法人財団　池友会　新行橋病院	2239	0	0	0.0%
医療法人祐愛会　織田病院	1264	0	0	0.0%
佐賀県立病院好生館	4797	0	0	0.0%
独立行政法人国立病院機構嬉野医療センター	4316	0	0	0.0%
医療法人　白十字会　佐世保中央病院	2818	0	0	0.0%
独立行政法人国立病院機構長崎医療センター	6585	154	149	96.8%
長崎労災病院	2944	0	0	0.0%
長崎市立市民病院	3783	0	0	0.0%
社団法人地域医療振興協会　市立大村市民病院	1416	0	0	0.0%
日本赤十字社長崎原爆病院	3285	0	0	0.0%
佐世保市立総合病院	6107	0	0	0.0%
独立行政法人国立病院機構熊本医療センター	6444	272	272	100.0%
熊本赤十字病院	7468	0	0	0.0%
熊本市立熊本市民病院	4971	0	0	0.0%
国家公務員共済組合連合会　熊本中央病院	4200	0	0	0.0%
国保水俣市立総合医療センター	2564	0	0	0.0%
済生会熊本病院	6813	0	0	0.0%
医療法人敬和会　大分岡病院	2116	0	0	0.0%
国家公務員共済組合連合会　新別府病院	2457	0	0	0.0%
健康保険南海病院	1885	0	0	0.0%
社団法人鹿児島共済会　南風病院	3298	0	0	0.0%
財団法人　慈愛会　今村病院分院	1755	115	115	100.0%
今村　病院	1607	0	0	0.0%
社会医療法人　聖医会　サザン･リージョン病院	723	0	0	0.0%
川内市医師会立市民病院	1535	0	0	0.0%
特定医療法人仁愛会　浦添総合病院	4219	0	0	0.0%
医療法人友愛会　豊見城中央病院	5697	0	0	0.0%
医療法人かりゆし会　ハートライフ病院	3148	0	0	0.0%
平成18年度新規DPC対象病院	925474	3323	3091	93.0%

※1.受付データは平成17年度より精神病床についても調査対象としたため精神病床に入院があったデータも含んだ値
※2.分析対象該当率＝（分析対象数÷精神病棟に入院があったデータ）×100

分析対象外としたデータの状況

施設名	受付データ※1	精神病棟のみ入院	分析対象数	分析対象該当率※2
医療法人 北海道循環器病院	1191	0	0	0.0%
市立札幌病院	7683	0	0	0.0%
札幌南三条病院	1228	0	0	0.0%
医療法人 徳洲会 札幌東徳洲会病院	4370	0	0	0.0%
医療法人 母恋 天使病院	2649	0	0	0.0%
ＫＫＲ札幌医療センター	5631	0	0	0.0%
医療法人恵佑会札幌病院	3193	0	0	0.0%
医療法人五月会 小笠原クリニック札幌病院	839	0	0	0.0%
特定医療法人 北楡会 札幌北楡病院	2203	0	0	0.0%
医療法人社団 碩心会 心臓血管センター 北海道大野病院	1442	0	0	0.0%
社会福祉法人函館厚生院函館五稜郭病院	6182	0	0	0.0%
社会福祉法人函館厚生院 函館中央病院	5320	0	0	0.0%
医療法人 雄心会 函館新都市病院	952	0	0	0.0%
市立函館病院	5359	36	30	83.3%
医療法人 健康会 くにもと病院	885	0	0	0.0%
総合病院 釧路赤十字病院	5341	45	36	80.0%
独立行政法人 労働者健康福祉機構 釧路労災病院	3563	0	0	0.0%
医療法人社団北斗 北斗病院	2359	0	0	0.0%
八戸市立市民病院	5842	26	15	57.7%
十和田市立中央病院	2799	75	73	97.3%
岩手県立久慈病院	2190	0	0	0.0%
石巻赤十字病院	5016	0	0	0.0%
石巻市立病院	1766	0	0	0.0%
宮城県立がんセンター	2759	0	0	0.0%
総合南東北病院	2065	0	0	0.0%
大崎市民病院	5964	0	0	0.0%
仙台赤十字病院	3205	0	0	0.0%
市立秋田総合病院	3607	100	84	84.0%
秋田赤十字病院	4837	0	0	0.0%
山形市立病院済生館	6194	0	0	0.0%
山形県立中央病院	6653	0	0	0.0%
財団法人三友堂病院	2017	0	0	0.0%
鶴岡市立荘内病院	5219	0	0	0.0%
医療法人 秀公会 あづま脳神経外科病院	565	0	0	0.0%
寿泉堂綜合病院	2710	0	0	0.0%
財団法人太田綜合病院附属太田西ノ内病院	8345	18	9	50.0%
水戸赤十字病院	4476	0	0	0.0%
水戸済生会総合病院	4577	0	0	0.0%
株式会社日立製作所 多賀総合病院	329	0	0	0.0%
総合病院土浦協同病院	7803	0	0	0.0%
友愛記念病院	3162	0	0	0.0%
龍ケ崎済生会病院	2176	0	0	0.0%
医療法人 つくばセントラル病院	1522	0	0	0.0%
独立行政法人 国立病院機構 水戸医療センター	4456	0	0	0.0%
東京医科大学茨城医療センター	4200	0	0	0.0%
茨城西南医療センター病院	3515	0	0	0.0%
栃木県厚生農業協同組合連合会 下都賀総合病院	2067	0	0	0.0%
佐野厚生農業協同組合連合会 佐野厚生総合病院	3472	50	40	80.0%
上都賀厚生農業協同組合連合会 上都賀総合病院	2178	79	65	82.3%
国際医療福祉大学病院	2497	0	0	0.0%
医療法人社団日高会 日高病院	2302	0	0	0.0%
黒沢病院	998	0	0	0.0%
公立藤岡総合病院	3653	0	0	0.0%
医療法人社団協友会 東大宮総合病院	1767	0	0	0.0%
医療法人 武蔵野総合病院	900	0	0	0.0%
埼玉医科大学総合医療センター	8678	0	0	0.0%
医療法人社団 誠弘会 池袋病院	395	0	0	0.0%
医療法人財団明理会 春日部中央総合病院	2678	0	0	0.0%
越谷市立病院	4480	0	0	0.0%
医療法人社団ジャパンメディカルアライアンス東埼玉総合病院	1649	0	0	0.0%
社会福祉法人恩賜財団済生会支部埼玉県済生会栗橋病院	3455	0	0	0.0%
医療法人財団 健和会 みさと健和病院	2643	0	0	0.0%
医療法人 三愛会総合病院	1080	0	0	0.0%
さいたま赤十字病院	6979	0	0	0.0%
深谷赤十字病院	4637	0	0	0.0%
千葉県がんセンター	3372	0	0	0.0%
医療法人社団誠馨会 千葉中央メディカルセンター	2386	0	0	0.0%
医療法人社団愛友会 津田沼中央総合病院	1539	0	0	0.0%
国保直営総合病院君津中央病院	6389	0	0	0.0%
総合病院国保旭中央病院	9039	121	82	67.8%
東京慈恵会医科大学附属柏病院	6309	0	0	0.0%
医療法人財団明理会 新松戸中央総合病院	2507	0	0	0.0%
医療法人 財団明理会 行徳総合病院	1008	0	0	0.0%
東京歯科大学市川総合病院	5710	0	0	0.0%
社会保険船橋中央病院	3083	0	0	0.0%
医療法人沖縄徳洲会千葉徳洲会病院	2439	0	0	0.0%
日本赤十字社 成田赤十字病院	6366	33	31	93.9%
虎の門病院	8675	0	0	0.0%
東京都済生会中央病院	5585	0	0	0.0%
国際医療福祉大学三田病院	3151	0	0	0.0%
東京厚生年金病院	4133	0	0	0.0%
財団法人東京都保健医療公社大久保病院	2557	0	0	0.0%
財団法人ライフ・エクステンション研究所 付属 永寿総合病院	2987	0	0	0.0%

※1.受付データは平成17年度より精神病床についても調査対象としたため精神病床に入院があったデータも含んだ値
※2.分析対象該当率＝（分析対象数÷精神病棟に入院があったデータ）×100

分析対象外としたデータの状況

施設名	受付データ※1	精神病棟のみ入院	分析対象数	分析対象該当率※2
社会福祉法人賛育会　賛育会病院	1780	0	0	0.0%
医療法人社団　順江会　江東病院	2371	0	0	0.0%
医療法人社団藤﨑病院	1007	0	0	0.0%
東京労災病院	3748	0	0	0.0%
日本赤十字社東京都支部　大森赤十字病院	2993	0	0	0.0%
社会保険蒲田総合病院	1513	0	0	0.0%
医療法人社団　七仁会　田園調布中央病院	1019	0	0	0.0%
財団法人日産厚生会　玉川病院	2464	0	0	0.0%
伊藤病院	1215	0	0	0.0%
立正佼成会附属佼成病院	2140	0	0	0.0%
社会福祉法人慈生会慈生会病院	257	0	0	0.0%
財団法人自警会東京警察病院	4792	0	0	0.0%
医療法人財団アドベンチスト会　東京衛生病院	2196	0	0	0.0%
東京都立大塚病院	3989	0	0	0.0%
医療法人財団明理会大和病院	1255	0	0	0.0%
順天堂大学医学部附属練馬病院	5619	0	0	0.0%
東京慈恵会医科大学附属青戸病院	4833	0	0	0.0%
医療法人社団　明芳会　新葛飾病院	1019	0	0	0.0%
医療法人社団直和会平成立石病院	1717	0	0	0.0%
東海大学八王子病院	5013	0	0	0.0%
国家公務員共済組合連合会　立川病院	3945	161	148	91.9%
医療法人社団健生会立川相互病院	3316	0	0	0.0%
医療法人社団正志会　南町田病院	1578	0	0	0.0%
東京慈恵会医科大学附属第三病院	5490	28	26	92.9%
独立行政法人国立病院機構東京医療センター	8475	89	80	89.9%
聖隷横浜病院	2759	0	0	0.0%
独立行政法人　労働者健康福祉機構　横浜労災病院	8622	0	0	0.0%
医療法人柏堤会（財団）　戸塚共立第2病院	1057	0	0	0.0%
医療法人　横浜博萌会　西横浜国際総合病院	1366	0	0	0.0%
医療法人財団　明理会　東戸塚記念病院	1879	0	0	0.0%
葦山ハートセンター	1001	0	0	0.0%
横須賀市立市民病院	3355	0	0	0.0%
横須賀市立うわまち病院	3943	0	0	0.0%
平塚市民病院	4221	0	0	0.0%
藤沢市民病院	6400	0	0	0.0%
小田原市立病院	4873	0	0	0.0%
医療法人尽誠会　山近記念総合病院	1486	0	0	0.0%
医療法人社団相和会　渕野辺総合病院	1531	0	0	0.0%
医療法人社団三思会東名厚木病院	2218	0	0	0.0%
恩賜財団済生会横浜市南部病院	6417	0	0	0.0%
医療法人社団　明芳会　　横浜旭中央総合病院	3057	0	0	0.0%
医療法人社団恵生会　上白根病院	1436	0	0	0.0%
医療法人社団三喜会　横浜新緑総合病院	1828	0	0	0.0%
国家公務員共済組合連合会　横浜栄共済病院	4031	0	0	0.0%
医療法人社団明芳会　横浜新都市脳神経外科病院	879	0	0	0.0%
国家公務員共済組合連合会　虎の門病院分院	2373	0	0	0.0%
横浜市立市民病院	7480	0	0	0.0%
神奈川県立がんセンター	3849	0	0	0.0%
長岡赤十字病院	6592	0	0	0.0%
新潟県厚生農業協同組合連合会　長岡中央綜合病院	6674	0	0	0.0%
富山市立富山市民病院	4473	126	118	93.7%
富山赤十字病院	4893	0	0	0.0%
富山県厚生農業協同組合連合会高岡病院	5789	0	0	0.0%
富山県済生会高岡病院	2629	0	0	0.0%
社団法人石川勤労者医療協会　城北病院	1165	0	0	0.0%
伊藤病院	233	0	0	0.0%
公立能登総合病院	2761	137	128	93.4%
医療法人社団勝木会　やわたメディカルセンター	1699	0	0	0.0%
山中温泉医療センター	772	0	0	0.0%
公立羽咋病院	1151	0	0	0.0%
公立松任石川中央病院	2758	65	59	90.8%
医療法人　社団　和楽仁　芳珠記念病院	1653	0	0	0.0%
福井総合病院	2031	0	0	0.0%
福井社会保険病院	1669	0	0	0.0%
甲府共立病院	2591	0	0	0.0%
社会保険　鰍沢病院	656	0	0	0.0%
山梨赤十字病院	2077	0	0	0.0%
長野県厚生農業協同組合連合会　長野松代総合病院	3247	0	0	0.0%
長野県厚生農業協同組合連合会篠ノ井総合病院	4471	0	0	0.0%
長野県厚生農業協同組合連合会　小諸厚生総合病院	2136	0	0	0.0%
長野県厚生農業協同組合連合会北信総合病院	2869	64	61	95.3%
佐久市立国保浅間総合病院	2188	0	0	0.0%
長野県厚生農業協同組合連合会下伊那厚生病院	522	0	0	0.0%
長野県厚生農業協同組合連合会　安曇総合病院	1987	188	175	93.1%
岐阜市民病院	5897	104	96	92.3%
羽島市民病院	2162	72	68	94.4%
公立学校共済組合東海中央病院	1919	0	0	0.0%
岐阜県厚生農業協同組合連合会　岐北厚生病院	1281	0	0	0.0%
社会医療法人厚生会　木沢記念病院	4115	0	0	0.0%
岐阜県厚生農業協同組合連合会東濃厚生病院	2009	0	0	0.0%
大垣市民病院	9692	0	0	0.0%
岐阜県厚生農業協同組合連合会　久美愛厚生病院	2457	0	0	0.0%
国際医療福祉大学熱海病院	2102	0	0	0.0%

※1.受付データは平成17年度より精神病床についても調査対象としたため精神病床に入院があったデータも含んだ値
※2.分析対象該当率＝（分析対象数÷精神病棟に入院があったデータ）×100

分析対象外としたデータの状況

施設名	受付データ※1	精神病棟のみ入院	分析対象数	分析対象該当率※2
財団法人芙蓉協会　聖隷沼津病院	2430	0	0	0.0%
沼津市立病院	4058	0	0	0.0%
社会保険　桜ヶ丘総合病院	1227	0	0	0.0%
静岡県立総合病院	7156	0	0	0.0%
静岡済生会総合病院	5273	0	0	0.0%
医療法人社団平成会　藤枝平成記念病院	1442	0	0	0.0%
市立島田市民病院	5178	0	0	0.0%
独立行政法人国立病院機構静岡医療センター	2957	0	0	0.0%
愛知県がんセンター中央病院	4947	0	0	0.0%
社会福祉法人　聖霊会　聖霊病院	1898	0	0	0.0%
名古屋第二赤十字病院	10252	0	0	0.0%
名古屋掖済会病院	6485	0	0	0.0%
総合病院　南生協病院	2703	0	0	0.0%
成田記念病院	2599	0	0	0.0%
大雄会第一病院	1576	0	0	0.0%
医療法人　杏嶺会　一宮西病院	1845	0	0	0.0%
小牧市民病院	7121	0	0	0.0%
独立行政法人　労働者健康福祉機構　旭労災病院	2503	0	0	0.0%
地方独立行政法人　桑名市民病院　桑名市民病院分院	537	0	0	0.0%
市立四日市病院	6285	0	0	0.0%
松阪市民病院	2264	0	0	0.0%
社会福祉法人　恩賜財団　済生会松阪総合病院	3445	0	0	0.0%
山田赤十字病院	7236	0	0	0.0%
三重県立志摩病院	1281	19	17	89.5%
社会保険滋賀病院	1730	0	0	0.0%
市立長浜病院	3952	0	0	0.0%
社会福祉法人　恩賜財団　済生会滋賀県病院	3768	0	0	0.0%
医療法人社団洛和会　洛和会丸太町病院	1135	0	0	0.0%
社団法人京都保健会　京都民医連中央病院	2548	0	0	0.0%
医療法人社団　恵心会　京都武田病院	413	0	0	0.0%
東山武田病院	743	0	0	0.0%
医療法人医仁会武田総合病院	4499	0	0	0.0%
宇治武田病院	1250	0	0	0.0%
社団法人愛生会山科病院	1937	0	0	0.0%
公立南丹病院	3290	0	0	0.0%
国家公務員共済組合連合会　舞鶴共済病院	3717	0	0	0.0%
社会福祉法人　恩賜財団　済生会京都府病院	2633	0	0	0.0%
独立行政法人労働者健康福祉機構　大阪労災病院	8403	0	0	0.0%
医療法人　いずみ会　阪堺病院	664	0	0	0.0%
関西電力病院	4119	0	0	0.0%
医療法人協仁会　小松病院	1233	0	0	0.0%
高槻赤十字病院	3733	0	0	0.0%
医療法人　祐生会　みどりヶ丘病院	1984	0	0	0.0%
医療法人　仙養会　北摂総合病院	2729	0	0	0.0%
医療法人大植会　葛城病院	1345	0	0	0.0%
医療法人徳洲会　岸和田徳洲会病院	4182	0	0	0.0%
市立吹田市民病院	4061	0	0	0.0%
大阪赤十字病院	10139	49	45	91.8%
ＮＴＴ西日本大阪病院	3184	0	0	0.0%
医療法人　寿楽会　大野記念病院	1918	0	0	0.0%
医療法人錦秀会　阪和記念病院	742	0	0	0.0%
医療法人錦秀会阪和住吉総合病院	1535	0	0	0.0%
医療法人育和会　育和会記念病院	1431	0	0	0.0%
社会福祉法人恩賜財団　大阪府済生会泉尾病院	1951	0	0	0.0%
関西医科大学附属滝井病院	5204	74	70	94.6%
医療法人永広会　島田病院	682	0	0	0.0%
財団法人　大阪脳神経外科病院	961	0	0	0.0%
社会医療法人　協和会　加納総合病院	1230	0	0	0.0%
松原徳洲会病院	1454	0	0	0.0%
医療法人竹村医学研究会　小阪産病院	1531	0	0	0.0%
医療法人景岳会　南大阪病院	2633	0	0	0.0%
国家公務員共済組合連合会　枚方公済病院	1956	0	0	0.0%
社会福祉法人恩賜財団済生会大阪府済生会野江病院	4113	0	0	0.0%
市立泉佐野病院	3607	0	0	0.0%
市立豊中病院	7614	0	0	0.0%
東大阪市立総合病院	6041	0	0	0.0%
八尾市立病院	4262	0	0	0.0%
六甲アイランド病院	2195	0	0	0.0%
医療法人社団慈恵会　新須磨病院	1806	0	0	0.0%
医療法人高明会　西宮渡辺病院	690	0	0	0.0%
宝塚市立病院	3136	0	0	0.0%
兵庫県立淡路病院	3753	39	31	79.5%
市立小野市民病院	1940	0	0	0.0%
医療法人社団吉徳会あさぎり病院	1562	0	0	0.0%
大西脳神経外科病院	880	0	0	0.0%
神鋼加古川病院	2861	0	0	0.0%
兵庫県立尼崎病院	5211	0	0	0.0%
医療法人協和会　協立病院	2320	0	0	0.0%
医療法人晋真会　ベリタス病院	1681	0	0	0.0%
公立学校共済組合近畿中央病院	3484	0	0	0.0%
公立豊岡病院組合立豊岡病院	4252	76	69	90.8%
済生会　兵庫県病院	2509	0	0	0.0%
独立行政法人　労働者健康福祉機構　神戸労災病院	2818	0	0	0.0%

※1.受付データは平成17年度より精神病床についても調査対象としたため精神病床に入院があったデータも含んだ値
※2.分析対象該当率＝（分析対象数÷精神病棟に入院があったデータ）×100

分析対象外としたデータの状況

施設名	受付データ※1	精神病棟のみ入院	分析対象数	分析対象該当率※2
医療法人新生会　総合病院高の原中央病院	1609	0	0	0.0%
社会福祉法人恩賜財団済生会奈良病院	1873	0	0	0.0%
近畿大学医学部奈良病院	4017	0	0	0.0%
国保中央病院	1597	0	0	0.0%
医療法人平成記念病院	1431	0	0	0.0%
公立那賀病院	2740	0	0	0.0%
国保日高総合病院	1850	32	21	65.6%
鳥取県立中央病院	4130	0	0	0.0%
鳥取市立病院	3286	0	0	0.0%
松江赤十字病院	5530	62	51	82.3%
独立行政法人国立病院機構　浜田医療センター	2825	0	0	0.0%
総合病院岡山協立病院	1973	0	0	0.0%
総合病院　水島協同病院	1728	0	0	0.0%
財団法人津山慈風会　津山中央病院	5338	0	0	0.0%
医療法人社団清和会　笠岡第一病院	1320	0	0	0.0%
独立行政法人　労働者健康福祉機構　岡山労災病院	3150	0	0	0.0%
中国電力株式会社　中電病院	2576	0	0	0.0%
広島市立広島市民病院	9506	123	123	100.0%
医療法人　あかね会　土谷総合病院	3113	0	0	0.0%
広島赤十字･原爆病院	5462	0	0	0.0%
翠清会梶川病院	751	0	0	0.0%
医療法人社団おると会浜脇整形外科病院	867	0	0	0.0%
広島市立安佐市民病院	5585	0	0	0.0%
医療法人社団　一陽会　原田病院	1131	0	0	0.0%
独立行政法人労働者健康福祉機構中国労災病院	4336	0	0	0.0%
医療法人社団仁慈会　安田病院	733	0	0	0.0%
総合病院　三原赤十字病院	1960	0	0	0.0%
広島県厚生農業協同組合連合会　尾道総合病院	4700	0	0	0.0%
尾道市立市民病院	2995	0	0	0.0%
福山市民病院	4542	0	0	0.0%
社会保険下関厚生病院	2397	0	0	0.0%
綜合病院山口赤十字病院	4299	0	0	0.0%
岩国市医療センター医師会病院	1349	0	0	0.0%
独立行政法人　労働者健康福祉機構　山口労災病院	2903	0	0	0.0%
徳島市民病院	3725	0	0	0.0%
総合病院坂出市立病院	1603	0	0	0.0%
国家公務員共済組合連合会　高松病院	2012	0	0	0.0%
独立行政法人　国立病院機構　香川小児病院	2439	0	0	0.0%
独立行政法人国立病院機構善通寺病院	1799	0	0	0.0%
社会福祉法人　恩賜財団　済生会松山病院	1595	0	0	0.0%
松山赤十字病院	7553	0	0	0.0%
JA高知病院	1402	0	0	0.0%
福岡和白病院	4307	0	0	0.0%
千鳥橋病院	2751	0	0	0.0%
宗像医師会病院	1252	0	0	0.0%
西福岡病院	620	0	0	0.0%
福岡市立こども病院･感染症センター	2593	0	0	0.0%
医療法人白十字会　白十字病院	2519	0	0	0.0%
福岡赤十字病院	5797	0	0	0.0%
医療法人徳洲会　福岡徳洲会病院	5702	0	0	0.0%
福岡県済生会二日市病院	2589	0	0	0.0%
福岡大学筑紫病院	3957	0	0	0.0%
医療法人　天神会　古賀病院21	1643	0	0	0.0%
筑後市立病院	1671	0	0	0.0%
医療法人社団シマダ　嶋田病院	1185	0	0	0.0%
医療法人聖峰会　田主丸中央病院	1146	32	18	56.3%
大牟田市立総合病院	3647	0	0	0.0%
医療法人親仁会　米の山病院	1131	0	0	0.0%
社会保険田川病院	2655	0	0	0.0%
福岡新水巻病院	2792	0	0	0.0%
医療法人共愛会　戸畑共立病院	2326	0	0	0.0%
特定･特別医療法人　陽明会　小波瀬病院	1424	0	0	0.0%
医療法人財団　池友会　新小文字病院	3687	0	0	0.0%
健和会大手町病院	3470	0	0	0.0%
北九州総合病院	3694	0	0	0.0%
やよいがおか鹿毛病院	820	0	0	0.0%
白石共立病院	936	0	0	0.0%
社会福祉法人　恩賜財団　済生会唐津病院	1501	0	0	0.0%
長崎記念病院	1369	0	0	0.0%
医療法人　伴師会　愛野記念病院	1349	0	0	0.0%
医療法人栄和会泉川病院	893	0	0	0.0%
独立行政法人国立病院機構長崎川棚医療センター	1675	0	0	0.0%
国家公務員共済組合連合会　佐世保共済病院	2642	0	0	0.0%
長崎県島原病院	1894	0	0	0.0%
社会福祉法人恩賜財団済生会支部長崎県済生会病院	2294	0	0	0.0%
医療法人社団寿量会熊本機能病院	2144	0	0	0.0%
高野病院	2372	0	0	0.0%
熊本整形外科病院	1698	0	0	0.0%
医療法人社団　熊本丸田会　熊本リハビリテーション病院	823	0	0	0.0%
独立行政法人　労働者健康福祉機構　熊本労災病院	4557	0	0	0.0%
公立玉名中央病院	1931	0	0	0.0%
医療法人財団　天心堂　へつぎ病院	1029	0	0	0.0%
川嶌整形外科病院	896	0	0	0.0%

※1.受付データは平成17年度より精神病床についても調査対象としたため精神病床に入院があったデータも含んだ値
※2.分析対象該当率＝（分析対象数÷精神病棟に入院があったデータ）×100

分析対象外としたデータの状況

施設名	受付データ※1	精神病棟のみ入院	分析対象数	分析対象該当率※2
中津市立中津市民病院	2570	0	0	0.0%
大分赤十字病院	3433	0	0	0.0%
大分県立病院	5652	0	0	0.0%
(財)潤和リハビリテーション振興財団潤和会記念病院	1564	0	0	0.0%
医療法人 同心会 古賀総合病院	2569	87	77	88.5%
県立延岡病院	3183	0	0	0.0%
今給黎総合病院	3473	0	0	0.0%
社会医療法人緑泉会整形外科米盛病院	684	0	0	0.0%
相良 病院	775	0	0	0.0%
小倉記念病院	1260	0	0	0.0%
池田 病院	479	0	0	0.0%
出水郡医師会立 阿久根市民病院	2060	0	0	0.0%
出水総合医療センター	1493	0	0	0.0%
独立行政法人国立病院機構鹿児島医療センター	3331	0	0	0.0%
医療法人おもと会 大浜第一病院	1352	0	0	0.0%
地方独立行政法人 那覇市立病院	5434	0	0	0.0%
医療法人沖縄徳洲会 中部徳洲会病院	5027	0	0	0.0%
社団法人 北部地区医師会病院	2116	0	0	0.0%
沖縄医療生活協同組合 沖縄協同病院	3235	0	0	0.0%
医療法人 沖縄徳洲会 南部徳洲会病院	2906	0	0	0.0%
沖縄県立中部病院	6565	0	0	0.0%
総合病院沖縄赤十字病院	2658	0	0	0.0%
沖縄県立北部病院	2730	0	0	0.0%
沖縄県立 南部医療センター・こども医療センター	4246	35	35	100.0%
平成20年度新規DPC対象病院	1101185	2245	1981	88.2%

※1.受付データは平成17年度より精神病床についても調査対象としたため精神病床に入院があったデータも含んだ値
※2.分析対象該当率＝（分析対象数÷精神病棟に入院があったデータ）×100

分析対象外としたデータの状況

施設名	受付データ※1	精神病棟のみ入院	分析対象数	分析対象該当率※2
ＫＫＲ札幌医療センター　斗南病院	2626	0	0	0.0%
ＪＡ北海道厚生連　札幌厚生病院	4917	0	0	0.0%
医療法人社団　北腎会　坂泌尿器科病院	605	0	0	0.0%
北光記念病院	1072	0	0	0.0%
医療法人社団　愛心館　愛心メモリアル病院	707	0	0	0.0%
医療法人　柏葉脳神経外科病院	818	0	0	0.0%
医療法人　徳洲会　札幌徳洲会病院	2656	0	0	0.0%
特別医療法人　恵和会　西岡病院	370	0	0	0.0%
医療法人社団　エス・エス・ジェイ　札幌整形循環器病院	892	0	0	0.0%
特定医療法人　康和会　札幌しらかば台病院	501	0	0	0.0%
医療法人社団明生会　琴似ロイヤル病院	230	0	0	0.0%
新札幌恵愛会病院	975	0	0	0.0%
医療法人　渓和会　江別病院	1336	0	0	0.0%
市立千歳市民病院	2330	0	0	0.0%
医療法人社団　我汝会　えにわ病院	1375	0	0	0.0%
函館市医師会病院	1370	0	0	0.0%
社会福祉法人　北海道社会事業協会　小樽病院	2355	0	0	0.0%
ＪＡ北海道厚生連　倶知安厚生病院	1576	121	103	85.1%
ＪＡ北海道厚生連　旭川厚生病院	5537	0	0	0.0%
名寄市立総合病院	3342	49	39	79.6%
医療法人社団　平成醫塾　苫小牧東病院	441	0	0	0.0%
王子総合病院	4325	0	0	0.0%
苫小牧市立病院	4068	0	0	0.0%
市立釧路総合病院	5208	100	85	85.0%
ＪＡ北海道厚生連　帯広厚生病院	6076	78	67	85.9%
社会福祉法人　北海道社会事業協会　帯広病院	3327	0	0	0.0%
ＪＡ北海道厚生連　網走厚生病院	3134	0	0	0.0%
特別医療法人　明生会　網走脳神経外科・リハビリテーション病院	514	0	0	0.0%
ＪＡ北海道厚生連　遠軽厚生病院	2421	0	0	0.0%
独立行政法人労働者健康福祉機構　北海道中央労災病院	1802	0	0	0.0%
留萌市立病院	2092	0	0	0.0%
砂川市立病院	3771	148	128	86.5%
滝川市立病院	2075	52	47	90.4%
独立行政法人国立病院機構　道北病院	1765	0	0	0.0%
社団法人慈恵会　青森慈恵会病院	386	0	0	0.0%
青森労災病院	2410	0	0	0.0%
八戸赤十字病院	3816	150	143	95.3%
医療法人　平成会　八戸平和病院	1126	0	0	0.0%
岩手県立大船渡病院	3303	57	46	80.7%
岩手県立磐井病院	3661	0	0	0.0%
岩手県立二戸病院	2242	0	0	0.0%
岩手県立胆沢病院	3134	0	0	0.0%
公立刈田綜合病院	1754	0	0	0.0%
財団法人厚生会仙台厚生病院	7553	0	0	0.0%
財団法人仙台市医療センター仙台オープン病院	3908	0	0	0.0%
中嶋病院	970	0	0	0.0%
財団法人宮城県成人病予防協会附属　仙台循環器病センター	980	0	0	0.0%
医療法人徳洲会仙台徳洲会病院	2166	0	0	0.0%
医療法人松田会松田病院	712	0	0	0.0%
社会医療法人明和会　中通総合病院	3911	0	0	0.0%
秋田組合総合病院	3969	0	0	0.0%
市立横手病院	2079	0	0	0.0%
平鹿総合病院	4899	0	0	0.0%
由利組合総合病院	4264	0	0	0.0%
仙北組合総合病院	4027	0	0	0.0%
公立学校共済組合　東北中央病院	2093	0	0	0.0%
米沢市立病院	3318	132	117	88.6%
日本海総合病院	5662	0	0	0.0%
山形県立河北病院	2164	0	0	0.0%
公立置賜総合病院	4461	117	116	99.1%
財団法人大原綜合病院	2989	0	0	0.0%
綜合病院福島赤十字病院	2998	73	66	90.4%
財団法人脳神経疾患研究所附属　南東北福島病院	830	0	0	0.0%
済生会福島総合病院	2077	0	0	0.0%
福島県立会津総合病院	871	26	19	73.1%
財団法人星総合病院	3936	0	0	0.0%
独立行政法人労働者健康福祉機構福島労災病院	2790	0	0	0.0%
福島県厚生農業協同組合連合会白河厚生総合病院	4447	0	0	0.0%
公立岩瀬病院	2385	0	0	0.0%
北福島医療センター	1644	0	0	0.0%
医療法人　聖麗会　聖麗メモリアル病院	763	0	0	0.0%
医療法人茨城愛心会古河病院	734	0	0	0.0%
社団法人地域医療振興協会　石岡第一病院	1136	0	0	0.0%
北茨城市立総合病院	1482	0	0	0.0%
茨城県立中央病院	4425	0	0	0.0%
牛久愛和総合病院	2241	0	0	0.0%
財団法人筑波麓仁会　筑波学園病院	3267	0	0	0.0%
医療法人社団　光仁会　総合守谷第一病院	1510	0	0	0.0%
守谷慶友病院	1057	0	0	0.0%
医療法人　博仁会　志村大宮病院	395	0	0	0.0%
常陸大宮済生会病院	1344	0	0	0.0%
独立行政法人　労働者健康福祉機構　鹿島労災病院	2164	0	0	0.0%
なめがた地域総合病院	1322	0	0	0.0%

※1.受付データは平成17年度より精神病床についても調査対象としたため精神病床に入院があったデータも含んだ値
※2.分析対象該当率＝（分析対象数÷精神病棟に入院があったデータ）×100

分析対象外としたデータの状況

施設名	受付データ※1	精神病棟のみ入院	分析対象数	分析対象該当率※2
村立東海病院	326	0	0	0.0%
社会医療法人恵生会　黒須病院	894	0	0	0.0%
日本赤十字社栃木県支部大田原赤十字病院	3649	0	0	0.0%
栃木県立がんセンター	2361	0	0	0.0%
群馬県済生会前橋病院	2947	0	0	0.0%
財団法人　老年病研究所附属病院	1025	0	0	0.0%
北関東循環器病院	918	0	0	0.0%
西吾妻福祉病院	701	0	0	0.0%
桐生厚生総合病院	4300	0	0	0.0%
独立行政法人国立病院機構高崎病院	3623	0	0	0.0%
川口工業総合病院	1753	0	0	0.0%
医療法人社団　協友会　東川口病院	770	0	0	0.0%
川口市立医療センター	4981	0	0	0.0%
医療法人　豊仁会　三井病院	868	0	0	0.0%
医療法人社団　尚篤会　赤心堂病院	2271	0	0	0.0%
医療法人社団　哺育会　白岡中央総合病院	1083	0	0	0.0%
秀和綜合病院	2642	0	0	0.0%
春日部市立病院	2346	0	0	0.0%
越谷誠和病院	823	0	0	0.0%
医療法人社団　協友会　八潮中央総合病院	1113	0	0	0.0%
医療法人社団　愛友会　三郷中央総合病院	1285	0	0	0.0%
医療法人　一心会　伊奈病院	915	0	0	0.0%
医療法人社団　朝霞台中央総合病院	3047	0	0	0.0%
医療法人　社団　明芳会　イムス三芳総合病院	955	0	0	0.0%
医療法人至仁会　圏央所沢病院	826	0	0	0.0%
医療法人財団　明理会　イムス富士見総合病院	848	0	0	0.0%
埼玉慈恵病院	824	0	0	0.0%
埼玉県厚生農業協同組合連合会　熊谷総合病院	2100	0	0	0.0%
埼玉県立循環器・呼吸器病センター	3286	0	0	0.0%
医療法人　埼玉成恵会病院	1300	0	0	0.0%
埼玉医療生活協同組合　羽生総合病院	1895	0	0	0.0%
医療法人社団　新座志木中央総合病院	2302	0	0	0.0%
北里大学北里研究所メディカルセンター病院	3462	0	0	0.0%
医療法人一心会　蓮田一心会病院	353	0	0	0.0%
埼玉県厚生農業協同組合連合会　幸手総合病院	849	0	0	0.0%
医療法人　関越病院	1476	0	0	0.0%
埼玉医科大学国際医療センター	6477	0	0	0.0%
医療法人社団　協友会　吉川中央総合病院	857	0	0	0.0%
さいたま市立病院	5849	0	0	0.0%
独立行政法人国立病院機構西埼玉中央病院	2601	0	0	0.0%
医療法人社団翠明会　山王病院	1765	0	0	0.0%
医療法人社団健脳会　千葉脳神経外科病院	865	0	0	0.0%
千葉市　千葉市立青葉病院	3384	71	66	93.0%
医療法人社団保健会　谷津保健病院	1984	0	0	0.0%
社会福祉法人恩賜財団　済生会　支部千葉県済生会　千葉県済生会　習志野病院	3927	0	0	0.0%
学校法人帝京大学　帝京大学ちば総合医療センター	4113	0	0	0.0%
医療法人社団協友会　柏厚生総合病院	1749	0	0	0.0%
医療法人社団愛友会　千葉愛友会記念病院	1409	0	0	0.0%
医療法人財団東京勤労者医療会　東葛病院	2490	0	0	0.0%
国保松戸市立病院	5732	0	0	0.0%
医療法人社団　誠馨会　新東京病院	4108	0	0	0.0%
医療法人社団協友会　船橋総合病院	1174	0	0	0.0%
医療法人社団　誠馨会　セコメディック病院	2060	0	0	0.0%
医療法人社団　紺整会　船橋整形外科病院	1478	0	0	0.0%
社会福祉法人　聖隷福祉事業団　聖隷佐倉市民病院	2023	0	0	0.0%
千葉県立佐原病院	1579	0	0	0.0%
社会福祉法人　三井記念病院	6111	0	0	0.0%
社団法人　東京都教職員互助会　三楽病院	3101	57	50	87.7%
せんぼ東京高輪病院	2169	0	0	0.0%
北里大学北里研究所病院	3071	0	0	0.0%
社会福祉法人　聖母会　聖母病院	1345	0	0	0.0%
株式会社　日立製作所　小平記念　東京日立病院	993	0	0	0.0%
東京都立駒込病院	6960	0	0	0.0%
医療法人社団　哺育会　浅草病院	736	0	0	0.0%
同愛記念病院	3440	0	0	0.0%
東京都立墨東病院	7550	173	117	67.6%
医療法人社団　青藍会　鈴木病院	548	0	0	0.0%
順天堂大学医学部附属　順天堂東京江東高齢者医療センター	2554	144	129	89.6%
財団法人　河野臨牀医学研究所　附属第三北品川病院	1182	0	0	0.0%
昭和大学病院附属東病院	2082	0	0	0.0%
総合病院厚生中央病院	2644	0	0	0.0%
財団法人　東京都保健医療公社　荏原病院	3533	206	203	98.5%
公立学校共済組合　関東中央病院	3995	32	23	71.9%
社会福祉法人　康和会　久我山病院	2188	0	0	0.0%
医療法人　柏堤会（財団）　奥沢病院	576	0	0	0.0%
東京都立広尾病院	4541	104	102	98.1%
医療法人財団　荻窪病院	2639	0	0	0.0%
東京北社会保険病院	3929	0	0	0.0%
医療法人社団　明芳会　高島平中央総合病院	990	0	0	0.0%
医療法人社団　明芳会　イムス記念病院	531	0	0	0.0%
地方独立行政法人　東京都健康長寿医療センター	4443	91	91	100.0%
博慈会記念総合病院	2470	0	0	0.0%
特別医療法人社団慈生会　等潤病院	978	0	0	0.0%

※1.受付データは平成17年度より精神病床についても調査対象としたため精神病床に入院があったデータも含んだ値
※2.分析対象該当率＝（分析対象数÷精神病棟に入院があったデータ）×100

分析対象外としたデータの状況

施設名	受付データ※1	精神病棟のみ入院	分析対象数	分析対象該当率※2
財団法人 東京都保健医療公社 東部地域病院	4046	0	0	0.0%
医療法人社団 昌医会 葛西循環器脳神経外科病院	1363	0	0	0.0%
日本私立学校振興･共済事業団 東京臨海病院	3802	0	0	0.0%
医療法人社団 森山医会 森山記念病院	1637	0	0	0.0%
財団法人 東京都保健医療公社 多摩北部医療センター	2813	0	0	0.0%
医療法人社団 仁成会 高木病院	1652	0	0	0.0%
東京医科大学八王子医療センター	6617	0	0	0.0%
医療法人社団 徳成会 八王子山王病院	745	0	0	0.0%
町田市民病院	4399	0	0	0.0%
日野市立病院	2958	0	0	0.0%
東京都立府中病院	8637	290	231	79.7%
特別医療法人社団 時正会 佐々総合病院	1772	0	0	0.0%
医療法人社団 東光会 西東京中央総合病院	1857	0	0	0.0%
社会福祉法人 恩賜財団東京都同胞援護会 昭島病院	926	0	0	0.0%
医療法人 徳洲会 東京西徳洲会病院	2373	0	0	0.0%
公立福生病院	2080	0	0	0.0%
財団法人 結核予防会 複十字病院	2338	0	0	0.0%
社会医療法人財団 大和会 武蔵村山病院	2045	0	0	0.0%
日本医科大学多摩永山病院	4013	0	0	0.0%
財団法人 東京都保健医療公社 多摩南部地域病院	2525	0	0	0.0%
稲城市立病院	3298	0	0	0.0%
国立成育医療センター	5689	0	0	0.0%
独立行政法人 国立病院機構 災害医療センター	4857	0	0	0.0%
東京逓信病院	4400	56	53	94.6%
恩賜財団 済生会 横浜市東部病院	7632	18	16	88.9%
財団法人 神奈川県警友会 けいゆう病院	4694	0	0	0.0%
金沢文庫病院	884	0	0	0.0%
医療法人柏堤会 (財団) 戸塚共立第1病院	1459	0	0	0.0%
社会福祉法人 日本医療伝道会 衣笠病院	1611	0	0	0.0%
財団法人 同友会 藤沢湘南台病院	2318	0	0	0.0%
茅ヶ崎市立病院	4771	0	0	0.0%
医療法人徳洲会 茅ヶ崎徳洲会総合病院	4296	0	0	0.0%
北里大学東病院	2742	182	146	80.2%
津久井赤十字病院	1144	0	0	0.0%
三浦市立病院	1044	0	0	0.0%
厚木市立病院	2851	0	0	0.0%
湘南厚木病院	1729	0	0	0.0%
医療法人徳洲会 大和徳洲会病院	1761	0	0	0.0%
医療法人社団 哺育会 桜ヶ丘中央病院	593	0	0	0.0%
社会福祉法人 親善福祉協会 国際親善総合病院	4100	0	0	0.0%
医療法人興生会 相模台病院	1543	78	67	85.9%
川崎市立川崎病院	6701	133	129	97.0%
医療法人愛仁会 太田総合病院	1903	0	0	0.0%
日本鋼管病院	2742	0	0	0.0%
日本医科大学武蔵小杉病院	3781	0	0	0.0%
医療法人社団亮正会 総合高津中央病院	1639	0	0	0.0%
川崎市立多摩病院	4194	0	0	0.0%
神奈川県立循環器呼吸器病センター	1917	0	0	0.0%
新潟中央病院	1699	0	0	0.0%
県立がんセンター新潟病院	6024	0	0	0.0%
医療法人愛仁会 亀田第一病院	1559	0	0	0.0%
新潟市民病院	7740	0	0	0.0%
立川綜合病院	4581	0	0	0.0%
県立中央病院	4845	0	0	0.0%
新潟県厚生農業協同組合連合会 上越総合病院	2763	0	0	0.0%
小千谷総合病院	1251	0	0	0.0%
新潟県立十日町病院	2560	0	0	0.0%
独立行政法人 労働者健康福祉機構 燕労災病院	1904	0	0	0.0%
町立湯沢病院	314	0	0	0.0%
富山県立中央病院	7418	179	171	95.5%
富山県済生会富山病院	2441	0	0	0.0%
八尾総合病院	1083	0	0	0.0%
高岡市民病院	4127	62	59	95.2%
独立行政法人労働者健康福祉機構富山労災病院	1927	0	0	0.0%
金沢医科大学氷見市民病院	1501	0	0	0.0%
黒部市民病院	3896	0	0	0.0%
市立砺波総合病院	3999	86	79	91.9%
真生会 富山病院	1158	0	0	0.0%
射水市民病院	1316	0	0	0.0%
国家公務員共済組合連合会 北陸病院	999	0	0	0.0%
金沢赤十字病院	1844	0	0	0.0%
石川県立中央病院	6197	0	0	0.0%
石川県済生会金沢病院	1475	0	0	0.0%
医療法人社団浅ノ川 浅ノ川総合病院	2366	0	0	0.0%
金沢有松病院	1115	0	0	0.0%
国民健康保険 小松市民病院	3151	63	58	92.1%
市立輪島病院	1160	0	0	0.0%
加賀市民病院	1593	0	0	0.0%
医療法人社団 浅ノ川 金沢脳神経外科病院	791	0	0	0.0%
公立つるぎ病院	702	0	0	0.0%
福井県立病院	5922	273	230	84.2%
福井赤十字病院	5894	0	0	0.0%
福井循環器病院	1449	0	0	0.0%

※1.受付データは平成17年度より精神病床についても調査対象としたため精神病床に入院があったデータも含んだ値
※2.分析対象該当率＝（分析対象数÷精神病棟に入院があったデータ）×100

分析対象外としたデータの状況

施設名	受付データ※1	精神病棟のみ入院	分析対象数	分析対象該当率※2
公立丹南病院	1766	0	0	0.0%
市立甲府病院	2920	0	0	0.0%
国民健康保険　富士吉田市立病院	2597	0	0	0.0%
医療法人康麗会　笛吹中央病院	557	0	0	0.0%
長野医療生活協同組合　長野中央病院	2769	0	0	0.0%
市立岡谷病院	1601	0	0	0.0%
健康保険　岡谷塩嶺病院	517	0	0	0.0%
飯田市立病院	4161	0	0	0.0%
医療法人栗山会　飯田病院	1708	172	153	89.0%
健和会病院	1033	0	0	0.0%
長野県立須坂病院	2260	0	0	0.0%
昭和伊南総合病院	1970	0	0	0.0%
市立大町総合病院	1568	0	0	0.0%
飯山赤十字病院	1690	0	0	0.0%
組合立諏訪中央病院	2677	0	0	0.0%
長野県厚生農業協同組合連合会　佐久総合病院小海分院	401	0	0	0.0%
安曇野赤十字病院	2290	0	0	0.0%
岐阜県総合医療センター	6518	0	0	0.0%
岐阜赤十字病院	2921	0	0	0.0%
朝日大学歯学部附属　村上記念病院	2777	0	0	0.0%
河村病院	1370	0	0	0.0%
山内ホスピタル	576	0	0	0.0%
美濃市立美濃病院	896	0	0	0.0%
岐阜県立多治見病院	5785	0	0	0.0%
総合病院中津川市民病院	2952	0	0	0.0%
市立恵那病院	1085	0	0	0.0%
土岐市立総合病院	2310	0	0	0.0%
岐阜県厚生農業協同組合連合会　西美濃厚生病院	1388	0	0	0.0%
岐阜県厚生農業協同組合連合会　揖斐厚生病院	1827	0	0	0.0%
医療法人社団健育会　西伊豆病院	688	0	0	0.0%
市立伊東市民病院	1809	0	0	0.0%
富士宮市立病院	3796	0	0	0.0%
財団法人富士脳障害研究所附属病院	558	0	0	0.0%
富士市立中央病院	4600	0	0	0.0%
共立蒲原総合病院	1142	0	0	0.0%
静岡県立こども病院	2414	13	13	100.0%
静岡市立静岡病院	5776	0	0	0.0%
静岡市立清水病院	3552	0	0	0.0%
焼津市立総合病院	4649	0	0	0.0%
掛川市立総合病院	3843	0	0	0.0%
袋井市立袋井市民病院	1953	0	0	0.0%
磐田市立総合病院	4747	0	0	0.0%
ＪＡ静岡厚生連　遠州病院	3715	0	0	0.0%
労働者健康福祉機構　浜松労災病院	2619	0	0	0.0%
医療法人社団松愛会　松田病院	2386	0	0	0.0%
名古屋市立東部医療センター東市民病院	3973	0	0	0.0%
総合上飯田第一病院	2654	0	0	0.0%
名鉄病院	3825	0	0	0.0%
医療法人衆済会　増子記念病院	855	0	0	0.0%
名古屋セントラル病院	1790	0	0	0.0%
藤田保健衛生大学　坂文種報徳會病院	3200	0	0	0.0%
医療法人　名古屋記念財団　名古屋記念病院	4137	0	0	0.0%
岡崎市民病院	7444	0	0	0.0%
一宮市立市民病院	5511	0	0	0.0%
公立陶生病院	6890	0	0	0.0%
半田市立半田病院	5696	0	0	0.0%
春日井市民病院	5955	0	0	0.0%
豊川市民病院	4142	112	98	87.5%
愛知県厚生農業協同組合連合会　安城更生病院	8854	0	0	0.0%
社会医療法人財団新和会　八千代病院	2322	0	0	0.0%
西尾市民病院	3797	0	0	0.0%
愛知県厚生農業協同組合連合会　海南病院	5774	0	0	0.0%
医療法人山本総合病院	2137	0	0	0.0%
桑名市民病院	1502	0	0	0.0%
三重県立総合医療センター	4043	0	0	0.0%
紀南病院	1326	0	0	0.0%
大津市民病院	4365	0	0	0.0%
彦根市立病院	3139	0	0	0.0%
長浜赤十字病院	4487	99	88	88.9%
近江八幡市立総合医療センター	3991	0	0	0.0%
医療法人徳洲会　近江草津徳洲会病院	814	0	0	0.0%
医療法人誠光会　草津総合病院	3920	0	0	0.0%
公立甲賀病院	3018	0	0	0.0%
医療法人同仁会（社団）京都九条病院	1403	0	0	0.0%
第二岡本総合病院	2449	0	0	0.0%
医療法人徳洲会　宇治徳洲会病院	4023	0	0	0.0%
綾部市立病院	2204	0	0	0.0%
医療法人啓信会　京都きづ川病院	1904	0	0	0.0%
医療法人社団石鎚会　田辺中央病院	1365	0	0	0.0%
三菱京都病院	2555	0	0	0.0%
京都府立与謝の海病院	2733	0	0	0.0%
京都市立病院	5322	0	0	0.0%
公立山城病院	2411	0	0	0.0%

※1.受付データは平成17年度より精神病床についても調査対象としたため精神病床に入院があったデータも含んだ値
※2.分析対象該当率＝（分析対象数÷精神病棟に入院があったデータ）×100

分析対象外としたデータの状況

施設名	受付データ※1	精神病棟のみ入院	分析対象数	分析対象該当率※2
市立福知山市民病院	3110	0	0	0.0%
独立行政法人国立病院機構舞鶴医療センター	1842	128	110	85.9%
財団法人　浅香山病院	1878	433	376	86.8%
近畿大学医学部堺病院	2640	0	0	0.0%
医療法人一祐会　藤本病院	1051	0	0	0.0%
和泉市立病院	2482	0	0	0.0%
大阪府立母子保健総合医療センター	3264	0	0	0.0%
医療法人泉秀会　かわい病院	309	0	0	0.0%
医療法人東和会　第一東和会病院	2359	0	0	0.0%
医療法人三和会　永山病院	1300	0	0	0.0%
社会福祉法人恩賜財団　済生会　支部大阪府済生会　千里病院	4473	0	0	0.0%
医療法人社団　湯川胃腸病院	613	0	0	0.0%
大阪府立急性期・総合医療センター	7703	94	88	93.6%
大阪鉄道病院	2696	0	0	0.0%
医療法人毅峰会　吉田病院	443	0	0	0.0%
医療法人マックシール　巽病院	715	0	0	0.0%
医療法人　弘道会　萱島生野病院	1241	0	0	0.0%
社会福祉法人　大阪暁明館病院	1207	0	0	0.0%
医誠会病院	2523	0	0	0.0%
医療法人　弘道会　守口生野記念病院	1193	0	0	0.0%
医療法人行岡医学研究会　行岡病院	1531	0	0	0.0%
社会福祉法人恩賜財団　済生会支部大阪府済生会　茨木病院	2400	0	0	0.0%
医療法人寿会　富永病院	2616	0	0	0.0%
医療法人社団有隣会　東大阪病院	933	0	0	0.0%
社会医療法人栄公会　佐野記念病院	532	0	0	0.0%
医療法人　良秀会　高石藤井病院	1081	0	0	0.0%
医療法人讃和会　友愛会病院	1391	0	0	0.0%
大阪回生病院	3033	0	0	0.0%
国家公務員共済組合連合会　大手前病院	3791	0	0	0.0%
市立枚方市民病院	2707	0	0	0.0%
大阪市立総合医療センター	9712	136	133	97.8%
市立岸和田市民病院	4026	0	0	0.0%
財団法人　甲南病院	2216	0	0	0.0%
医療法人財団　神戸海星病院	1775	0	0	0.0%
三菱神戸病院	1906	0	0	0.0%
医療法人　川崎病院	2254	0	0	0.0%
医療法人　榮昌会　吉田病院	828	0	0	0.0%
神戸百年記念病院	1700	0	0	0.0%
地方独立行政法人神戸市民病院機構　神戸市立医療センター西市民病院	3809	0	0	0.0%
兵庫県立こども病院	2808	0	0	0.0%
医療法人沖縄徳洲会　神戸徳洲会病院	1372	0	0	0.0%
神戸掖済会病院	2401	0	0	0.0%
医療法人　明和病院	3683	0	0	0.0%
医療法人回生会　宝塚病院	1117	0	0	0.0%
医療法人尚和会　宝塚第一病院	1591	0	0	0.0%
三田市民病院	3173	0	0	0.0%
兵庫県立　柏原病院	1102	0	0	0.0%
西脇市立西脇病院	2970	0	0	0.0%
兵庫県立がんセンター	3531	0	0	0.0%
高砂市民病院	2274	0	0	0.0%
加古川市民病院	3776	0	0	0.0%
医療法人　順心会　順心病院	1314	0	0	0.0%
財団法人甲南病院　加古川病院	1277	0	0	0.0%
三木市立三木市民病院	1779	0	0	0.0%
市立加西病院	2490	0	0	0.0%
大山病院	806	0	0	0.0%
医療法人中央会　尼崎中央病院	1323	0	0	0.0%
市立川西病院	1911	0	0	0.0%
市立伊丹病院	3397	0	0	0.0%
公立神崎総合病院	948	0	0	0.0%
公立　宍粟総合病院	1466	0	0	0.0%
新日鐵広畑病院	4188	0	0	0.0%
医療法人三栄会ツカザキ病院	1563	0	0	0.0%
真星病院	521	0	0	0.0%
恒生病院	538	0	0	0.0%
地方独立行政法人神戸市民病院機構　神戸市立医療センター中央市民病院	9608	0	0	0.0%
神鋼病院	3759	0	0	0.0%
西神戸医療センター	5186	0	0	0.0%
兵庫県立　西宮病院	4335	0	0	0.0%
兵庫県立塚口病院	2777	0	0	0.0%
明石市立市民病院	2511	0	0	0.0%
西宮市立中央病院	1884	0	0	0.0%
医療法人松本快生会西奈良中央病院	1325	0	0	0.0%
医療法人　康仁会　西の京病院	1552	0	0	0.0%
市立奈良病院	3522	0	0	0.0%
医療法人社団田北会田北病院	860	0	0	0.0%
大和高田市立病院	2673	0	0	0.0%
財団法人天理よろづ相談所病院	8365	0	0	0.0%
医療法人社団高清会高井病院	2952	0	0	0.0%
社会福祉法人恩賜財団済生会御所病院	1203	0	0	0.0%
宇陀市立病院	1000	0	0	0.0%
奈良県立五條病院	1008	0	0	0.0%
奈良県立三室病院	2453	0	0	0.0%

※1.受付データは平成17年度より精神病床についても調査対象としたため精神病床に入院があったデータも含んだ値
※2.分析対象該当率＝（分析対象数÷精神病棟に入院があったデータ）×100

分析対象外としたデータの状況

施設名	受付データ※1	精神病棟のみ入院	分析対象数	分析対象該当率※2
奈良県立奈良病院	3548	0	0	0.0%
独立行政法人　労働者健康福祉機構　和歌山労災病院	3665	0	0	0.0%
医療法人愛晋会　中江病院	708	0	0	0.0%
済生会和歌山病院	1599	0	0	0.0%
医療法人　南労会　医療法人南労会　紀和病院	934	0	0	0.0%
北出病院	907	0	0	0.0%
白浜はまゆう病院	642	0	0	0.0%
新宮市立医療センター	2236	0	0	0.0%
日本赤十字社　和歌山医療センター	8110	0	0	0.0%
公立紀南病院組合　社会保険　紀南病院	3588	0	0	0.0%
鳥取生協病院	1404	0	0	0.0%
独立行政法人労働者健康福祉機構　山陰労災病院	3420	0	0	0.0%
医療法人同愛会　博愛病院	1515	0	0	0.0%
鳥取県立厚生病院	3008	0	0	0.0%
松江市立病院	3690	112	108	96.4%
益田赤十字病院	2686	0	0	0.0%
社団法人　益田市医師会立　益田地域医療センター医師会病院	1300	0	0	0.0%
玉造厚生年金病院	720	0	0	0.0%
出雲徳洲会病院	657	0	0	0.0%
川崎医科大学附属川崎病院	3534	0	0	0.0%
医療法人　社団　光生病院	716	0	0	0.0%
医療法人社団十全会　心臓病センター榊原病院	3378	0	0	0.0%
医療法人　水和会　総合病院　水島中央病院	1059	0	0	0.0%
財団法人淳風会　倉敷第一病院	892	0	0	0.0%
倉敷成人病センター	3889	0	0	0.0%
医療法人天和会　松田病院	1094	0	0	0.0%
倉敷平成病院	1147	0	0	0.0%
佐藤胃腸科外科病院	526	0	0	0.0%
医療法人清梁会　高梁中央病院	633	0	0	0.0%
医療法人社団同仁会　金光病院	674	0	0	0.0%
金田病院	1089	0	0	0.0%
広島鉄道病院	2419	0	0	0.0%
広島医療生活協同組合　広島共立病院	1418	0	0	0.0%
荒木脳神経外科病院	424	0	0	0.0%
公立みつぎ総合病院	1226	0	0	0.0%
公立学校共済組合　中国中央病院	2706	0	0	0.0%
日本鋼管福山病院	2574	0	0	0.0%
社会医療法人　祥和会　脳神経センター　大田記念病院	1818	0	0	0.0%
市立三次中央病院	3253	0	0	0.0%
広島県厚生農業協同組合連合会　広島総合病院	5608	0	0	0.0%
済生会広島病院	1911	0	0	0.0%
独立行政法人国立病院機構　福山医療センター	3975	0	0	0.0%
山口県済生会下関総合病院	4844	0	0	0.0%
宇部興産株式会社中央病院	2347	0	0	0.0%
済生会山口総合病院	3035	0	0	0.0%
萩市民病院	920	0	0	0.0%
山口県立総合医療センター	4807	0	0	0.0%
周南記念病院	1585	0	0	0.0%
山口県厚生農業協同組合連合会　長門総合病院	1756	0	0	0.0%
山口県厚生農業協同組合連合会　周東総合病院	3270	0	0	0.0%
山口県厚生農業協同組合連合会　小郡第一総合病院	2001	0	0	0.0%
独立行政法人国立病院機構　関門医療センター	3005	0	0	0.0%
川島病院	428	0	0	0.0%
ホウエツ病院	355	0	0	0.0%
徳島県立海部病院	517	0	0	0.0%
つるぎ町立半田病院	956	0	0	0.0%
香川県立中央病院	5101	0	0	0.0%
高松市民病院	2109	51	42	82.4%
香川県厚生農業協同組合連合会　屋島総合病院	2711	0	0	0.0%
三豊総合病院	4833	0	0	0.0%
独立行政法人国立病院機構　高松医療センター	652	0	0	0.0%
瀬戸内海病院	746	0	0	0.0%
社会福祉法人　恩賜財団　済生会今治病院	1742	0	0	0.0%
公立学校共済組合四国中央病院	1630	38	35	92.1%
医療法人　聚愛会　石川病院	1048	0	0	0.0%
独立行政法人国立病院機構四国がんセンター	3595	0	0	0.0%
医療法人　久会　図南病院	550	0	0	0.0%
医療法人　仁生会　細木病院	808	0	0	0.0%
いずみの病院	746	0	0	0.0%
高知高須病院	482	0	0	0.0%
高知県・高知市病院企業団立高知医療センター	6294	0	0	0.0%
医療法人五月会　須崎くろしお病院	847	0	0	0.0%
医療法人聖真会　渭南病院	361	0	0	0.0%
高知県　高知県立幡多けんみん病院	2890	0	0	0.0%
くぼかわ病院	694	0	0	0.0%
医療法人　輝栄会　福岡輝栄会病院	1452	0	0	0.0%
医療法人社団日晴会久恒病院	341	0	0	0.0%
福岡青洲会病院	1553	0	0	0.0%
上野外科胃腸科病院	335	0	0	0.0%
宗像水光会総合病院	1718	0	0	0.0%
医療法人　豊資会　加野病院	294	0	0	0.0%
医療法人　佐田厚生会　佐田病院	1304	0	0	0.0%
福岡リハビリテーション病院	925	0	0	0.0%

※1.受付データは平成17年度より精神病床についても調査対象としたため精神病床に入院があったデータも含んだ値
※2.分析対象該当率＝（分析対象数÷精神病棟に入院があったデータ）×100

分析対象外としたデータの状況

施設名	受付データ※1	精神病棟のみ入院	分析対象数	分析対象該当率※2
福岡市医師会成人病センター	1118	0	0	0.0%
医療法人　喜悦会　那珂川病院	794	0	0	0.0%
医療法人社団慶仁会　川崎病院	935	0	0	0.0%
神代病院	374	0	0	0.0%
姫野病院	643	0	0	0.0%
長田病院	739	0	0	0.0%
社会保険大牟田天領病院	1872	0	0	0.0%
社会保険筑豊病院	731	0	0	0.0%
福岡県済生会八幡総合病院	3259	0	0	0.0%
独立行政法人労働者健康福祉機構　九州労災病院門司メディカルセンター	1557	0	0	0.0%
労働者健康福祉機構　九州労災病院	4511	0	0	0.0%
国家公務員共済組合連合会新小倉病院	1641	0	0	0.0%
北九州市立医療センター	4754	0	0	0.0%
独立行政法人国立病院機構　福岡東医療センター	3582	0	0	0.0%
今村病院	706	0	0	0.0%
副島整形外科病院	648	0	0	0.0%
唐津赤十字病院	2798	0	0	0.0%
聖フランシスコ病院	1445	0	0	0.0%
医療法人　光晴会病院	1560	0	0	0.0%
医療法人徳洲会　長崎北徳洲会病院	462	0	0	0.0%
医療法人厚生会　虹が丘病院	1288	0	0	0.0%
医療法人三佼会　宮崎病院	1186	0	0	0.0%
医療法人祥仁会　西諫早病院	620	0	0	0.0%
社会福祉法人　十善会病院	1360	0	0	0.0%
公立新小浜病院	958	0	0	0.0%
財団法人杏仁会江南病院	811	0	0	0.0%
熊本市医師会熊本地域医療センター	2982	0	0	0.0%
ＮＴＴ西日本九州病院	1703	0	0	0.0%
宇賀岳病院	1141	0	0	0.0%
天草地域医療センター	2301	0	0	0.0%
熊本セントラル病院	1225	0	0	0.0%
山鹿市立病院	1151	0	0	0.0%
荒尾市民病院	1768	0	0	0.0%
植木町国民健康保険植木病院	540	0	0	0.0%
球磨郡公立多良木病院	1646	0	0	0.0%
大分記念病院	436	0	0	0.0%
河野脳神経外科病院	365	0	0	0.0%
大分三愛メディカルセンター	1365	0	0	0.0%
大分市医師会立アルメイダ病院	3832	0	0	0.0%
大分県厚生連鶴見病院	3324	53	46	86.8%
大分県済生会日田病院	1512	0	0	0.0%
高田中央病院	783	0	0	0.0%
佐藤第一病院	740	0	0	0.0%
宇佐高田医師会病院	895	0	0	0.0%
独立行政法人国立病院機構　別府医療センター	4036	81	76	93.8%
宮崎市郡医師会病院	2955	0	0	0.0%
南部病院	618	0	0	0.0%
金丸脳神経外科病院	390	0	0	0.0%
宮崎生協病院	1041	0	0	0.0%
社団法人八日会藤元早鈴病院	2199	0	0	0.0%
医療法人誠和会和田病院	434	0	0	0.0%
県立宮崎病院	4680	126	122	96.8%
県立日南病院	2244	0	0	0.0%
鹿児島市立病院	4702	0	0	0.0%
総合病院　鹿児島生協病院	2581	0	0	0.0%
中央　病院	2011	0	0	0.0%
鹿児島市医師会病院	2730	0	0	0.0%
医療法人　徳洲会　鹿児島　徳洲会病院	1115	0	0	0.0%
鹿児島厚生連　病院	1581	0	0	0.0%
大隅鹿屋　病院	2102	0	0	0.0%
医療法人　厚生会　小原　病院	542	0	0	0.0%
義順顕彰会　田上　病院	1462	0	0	0.0%
社会福祉法人　恩賜財団　済生会　川内病院	2461	0	0	0.0%
霧島市立医師会医療センター	1757	0	0	0.0%
肝属郡医師会立病院	799	0	0	0.0%
宮古島徳洲会病院	451	0	0	0.0%
与那原中央病院	1312	0	0	0.0%
沖縄県立宮古病院	2276	65	58	89.2%
沖縄県立八重山病院	2542	39	35	89.7%
平成21年度新規DPC対象病院	1373690	5153	4577	88.8%

※1.受付データは平成17年度より精神病床についても調査対象としたため精神病床に入院があったデータも含んだ値
※2.分析対象該当率＝（分析対象数÷精神病棟に入院があったデータ）×100

分析対象外としたデータの状況

施設名	受付データ※1	精神病棟のみ入院	分析対象数	分析対象該当率※2
松村総合病院	836	0	0	0.0%
社団法人全国社会保険協会連合会　宇都宮社会保険病院	1217	0	0	0.0%
川崎医療生活協同組合　川崎協同病院	1405	0	0	0.0%
社会保険高浜病院	319	0	0	0.0%
東広島記念病院	368	0	0	0.0%
財団法人　三宅医学研究所附属三宅リハビリテーション病院	116	0	0	0.0%
社会保険　栗林病院	1519	0	0	0.0%
宇和島社会保険病院	1105	0	0	0.0%
医療法人福西会　福西会病院	1653	0	0	0.0%
医療法人社団恵愛会　大分中村病院	1572	0	0	0.0%
野口病院	891	0	0	0.0%
ＪＲ札幌病院	2388	0	0	0.0%
札幌循環器病院	579	0	0	0.0%
社会医療法人社団カレスサッポロ時計台記念病院	1792	0	0	0.0%
医療法人　耳鼻咽喉科麻生病院	364	0	0	0.0%
医療法人社団豊生会　東苗穂病院	433	0	0	0.0%
西岡第一病院	575	0	0	0.0%
医療法人秀友会　札幌秀友会病院	528	0	0	0.0%
共愛会病院	845	0	0	0.0%
医療法人社団函館脳神経外科　函館脳神経外科病院	863	0	0	0.0%
医療法人社団杏和会おびひろ呼吸器科内科病院	431	0	0	0.0%
医療法人耳鼻咽喉科麻生北見病院	258	0	0	0.0%
岩見沢市立総合病院	2829	70	61	87.1%
深川市立病院	1833	0	0	0.0%
あおもり協立病院	1409	0	0	0.0%
津軽保健生活協同組合　健生病院	1992	0	0	0.0%
黒石市国民健康保険黒石病院	2140	0	0	0.0%
医療法人清和会　奥州病院	178	0	0	0.0%
国家公務員共済組合連合会　東北公済病院	3852	0	0	0.0%
山本組合総合病院	3105	92	84	91.3%
雄勝中央病院	2539	0	0	0.0%
医療法人社団山形愛心会　庄内余目病院	1022	0	0	0.0%
医療生協わたり病院	1503	0	0	0.0%
会津中央病院	4701	0	0	0.0%
医療法人昨雲会　飯塚病院附属有隣病院	786	0	0	0.0%
福島県立南会津病院	532	0	0	0.0%
神栖済生会病院	724	0	0	0.0%
学校法人獨協学園　獨協医科大学日光医療センター	1570	0	0	0.0%
関越中央病院	883	0	0	0.0%
医療法人財団明理会　太田福島総合病院	868	0	0	0.0%
群馬県立心臓血管センター	2160	0	0	0.0%
医療法人積仁会　島田総合病院	1372	0	0	0.0%
安房地域医療センター	1340	0	0	0.0%
医療法人沖縄徳洲会　四街道徳洲会病院	1270	0	0	0.0%
医療法人社団おきの会　旗の台脳神経外科病院	394	0	0	0.0%
医療法人社団　松和会　池上総合病院	2420	0	0	0.0%
特定医療法人社団一成会　木村病院	414	0	0	0.0%
医療法人社団　医善会　いずみ記念病院	506	0	0	0.0%
医療法人財団興和会右田病院	642	0	0	0.0%
医療法人社団永生会永生病院	290	0	0	0.0%
北原脳神経外科病院	720	0	0	0.0%
医療法人社団　永生会　南多摩病院	949	0	0	0.0%
医療法人財団川野病院	395	0	0	0.0%
医療法人財団慈生会　野村病院	854	0	0	0.0%
医療法人社団青葉会　一橋病院	501	0	0	0.0%
公立阿伎留医療センター	1829	0	0	0.0%
社会福祉法人　聖テレジア会　総合病院　聖ヨゼフ病院	1084	0	0	0.0%
湘南泉病院	940	0	0	0.0%
医療法人桑名恵風会　桑名病院	1111	0	0	0.0%
医療法人社団整志会　沢田記念高岡整志会病院	918	0	0	0.0%
公立学校共済組合北陸中央病院	679	0	0	0.0%
福井厚生病院	1467	158	155	98.1%
長野県厚生農業協同組合連合会　富士見高原病院	994	0	0	0.0%
多治見市民病院	545	0	0	0.0%
医療法人社団　熱海所記念病院	866	0	0	0.0%
静岡県立静岡がんセンター	6536	0	0	0.0%
JA静岡厚生連　静岡厚生病院	1569	0	0	0.0%
静岡徳洲会病院	1291	0	0	0.0%
菊川市立総合病院	1755	96	91	94.8%
医療法人蜂友会　はちや整形外科病院	716	0	0	0.0%
愛知県済生会病院	928	0	0	0.0%
医療法人　鉄友会　宇野病院	372	0	0	0.0%
医療法人　富田浜病院	450	0	0	0.0%
いなべ総合病院	2303	0	0	0.0%
社会福祉法人　京都社会事業財団　西陣病院	1736	0	0	0.0%
医療法人健康会　総合病院京都南病院	1886	0	0	0.0%
総合病院日本バプテスト病院	1418	0	0	0.0%
医療法人　邦徳会　邦和病院	327	0	0	0.0%
医療法人　山弘会　上山病院	1149	0	0	0.0%
医療法人きつこう会　多根記念眼科病院	1215	0	0	0.0%
医療法人徳洲会　野崎徳洲会病院	2143	0	0	0.0%
医療法人清翠会　牧病院	785	0	0	0.0%
医療法人　医仁会　藤本病院	686	0	0	0.0%

※1.受付データは平成17年度より精神病床についても調査対象としたため精神病床に入院があったデータも含んだ値
※2.分析対象該当率＝（分析対象数÷精神病棟に入院があったデータ）×100

分析対象外としたデータの状況

施設名	受付データ※1	精神病棟のみ入院	分析対象数	分析対象該当率※2
医療法人 春秋会 城山病院	2362	0	0	0.0%
医療法人 大道会 森之宮病院	1253	0	0	0.0%
医療法人垣谷会 明治橋病院	955	0	0	0.0%
医療法人 三世会 河内総合病院	2214	0	0	0.0%
医療法人弘善会 矢木脳神経外科病院	733	0	0	0.0%
医療法人康雄会 西病院	468	0	0	0.0%
医療法人沖縄徳洲会 高砂西部病院	972	0	0	0.0%
医療法人社団 光風会 長久病院	193	0	0	0.0%
加古川医療センター	2586	0	0	0.0%
医療法人 桂会 平尾病院	1219	0	0	0.0%
町立大淀病院	1030	0	0	0.0%
総合病院松江生協病院	1759	0	0	0.0%
医療法人創和会 重井医学研究所附属病院	930	0	0	0.0%
医療法人 創和会 しげい病院	339	0	0	0.0%
医療法人誠和会 倉敷紀念病院	478	0	0	0.0%
高陽ニュータウン病院	538	0	0	0.0%
光市立光総合病院	1359	0	0	0.0%
亀井病院	177	0	0	0.0%
阿南医師会中央病院	993	0	0	0.0%
医療法人 社団研宣会 広瀬病院	197	0	0	0.0%
医療法人財団 エム･アイ･ユー 麻田総合病院	789	0	0	0.0%
総合病院 松山市民病院	2954	0	0	0.0%
市立宇和島病院	4486	0	0	0.0%
医療法人 三和会 国吉病院	447	0	0	0.0%
医療法人 社団若鮎 北島病院	392	0	0	0.0%
社会医療法人 至誠会 木村病院	879	0	0	0.0%
社会医療法人 栄光会 栄光病院	465	0	0	0.0%
医療法人社団江頭会 さくら病院	543	0	0	0.0%
福岡逓信病院	723	0	0	0.0%
博愛会病院	792	0	0	0.0%
福岡整形外科病院	1042	0	0	0.0%
医療法人社団高野会 くるめ病院	1326	0	0	0.0%
健康保険直方中央病院	1416	0	0	0.0%
日本海員掖済会 門司病院	1272	0	0	0.0%
財団法人 小倉地区医療協会 三萩野病院	962	0	0	0.0%
社会保険 小倉記念病院	8095	0	0	0.0%
独立行政法人国立病院機構九州がんセンター	3432	0	0	0.0%
医療法人同愛会 副島病院	573	0	0	0.0%
特別医療法人春回会井上病院	1525	0	0	0.0%
諫早記念病院	513	0	0	0.0%
医療法人光善会 長崎百合野病院	1082	0	0	0.0%
大久保病院	327	0	0	0.0%
市民の森病院	630	0	0	0.0%
宮崎善仁会病院	1192	0	0	0.0%
医療法人慈風会 厚地脳神経外科病院	749	0	0	0.0%
医療法人 青雲会 青雲会病院	964	0	0	0.0%
平成18,19年度新規DPC準備病院	162773	416	391	94.0%

※1.受付データは平成17年度より精神病床についても調査対象としたため精神病床に入院があったデータも含んだ値
※2.分析対象該当率＝（分析対象数÷精神病棟に入院があったデータ）×100

分析対象外としたデータの状況

施設名	受付データ※1	精神病棟のみ入院	分析対象数	分析対象該当率※2
医療法人 彰和会 北海道消化器科病院	1544	0	0	0.0%
医療法人社団 蘭友会 札幌里塚病院	645	0	0	0.0%
医療法人 北海道整形外科記念病院	1438	0	0	0.0%
医療法人清田病院	952	0	0	0.0%
医療法人 仁友会 北彩都病院	684	0	0	0.0%
医療法人社団医修会 大川原脳神経外科病院	484	0	0	0.0%
市立室蘭総合病院	3212	94	74	78.7%
総合病院 伊達赤十字病院	1737	42	37	88.1%
財団法人北海道医療団 帯広第一病院	1003	0	0	0.0%
医療法人社団博愛会 開西病院	793	0	0	0.0%
特別医療法人明生会道東脳神経外科病院	341	0	0	0.0%
市立稚内病院	2442	58	47	81.0%
青森県立中央病院	6321	0	0	0.0%
財団法人鳴海研究所清明会 鳴海病院	991	0	0	0.0%
医療法人 友愛会 盛岡友愛病院	1382	0	0	0.0%
岩手県立宮古病院	2707	0	0	0.0%
財団法人 総合花巻病院	963	0	0	0.0%
岩手県立釜石病院	2181	0	0	0.0%
山形県立新庄病院	3296	0	0	0.0%
公立高畠病院	571	0	0	0.0%
いわき市立総合磐城共立病院	6581	0	0	0.0%
日本赤十字社栃木県支部 芳賀赤十字病院	3564	0	0	0.0%
医療法人 社団 慶友会 慶友整形外科病院	1230	0	0	0.0%
医療法人 道心会 埼玉東部循環器病院	585	0	0	0.0%
医療法人 土屋小児病院	644	0	0	0.0%
草加市立病院	4115	0	0	0.0%
医療法人社団普照会 井上記念病院	1153	0	0	0.0%
医療法人社団 誠高会 おおたかの森病院	1672	0	0	0.0%
医療法人社団木下会 鎌ヶ谷総合病院	2708	0	0	0.0%
東邦大学医療センター佐倉病院	4371	0	0	0.0%
医療法人社団東光会 北総白井病院	401	0	0	0.0%
国家公務員共済組合連合会 三宿病院	1734	0	0	0.0%
東邦大学医療センター大橋病院	5172	0	0	0.0%
ＪＲ東京総合病院	3519	80	80	100.0%
日本大学医学部付属練馬光が丘病院	3412	0	0	0.0%
医療法人社団 苑田会 苑田第一病院	2283	0	0	0.0%
医療法人社団 永寿会 三鷹中央病院	1129	0	0	0.0%
府中恵仁会病院	1494	0	0	0.0%
財団法人 日本心臓血圧研究振興会 附属 榊原記念病院	3928	0	0	0.0%
医療法人社団桐光会 調布病院	999	0	0	0.0%
財団法人横浜勤労者福祉協会 汐田総合病院	1043	0	0	0.0%
医療法人 社団若林会 湘南中央病院	1059	0	0	0.0%
医療法人社団青葉会 牧野記念病院	763	0	0	0.0%
神奈川県立足柄上病院	2891	0	0	0.0%
医療法人 恒仁会 新潟南病院	909	0	0	0.0%
医療法人新潟勤労者医療協会 下越病院	1727	0	0	0.0%
新潟県立新発田病院	4666	76	65	85.5%
かみいち総合病院	1088	21	19	90.5%
金沢市立病院	1908	0	0	0.0%
医療法人 林病院	1145	0	0	0.0%
杉田玄白記念 公立小浜病院	1601	62	52	83.9%
山梨県立中央病院	5919	0	0	0.0%
中信勤労者医療協会 松本協立病院	2050	0	0	0.0%
医療法人青樹会 一之瀬脳神経外科病院	562	0	0	0.0%
伊那中央病院	3884	0	0	0.0%
川西赤十字病院	194	0	0	0.0%
長野県立木曽病院	1736	0	0	0.0%
医療法人 仁雄会 穂高病院	733	0	0	0.0%
医療法人 社団志朋会 加納渡辺病院	277	0	0	0.0%
特定･特別医療法人博愛会 博愛会病院	908	0	0	0.0%
順天堂大学医学部附属静岡病院	6182	0	0	0.0%
医療法人社団 志仁会 三島中央病院	1088	0	0	0.0%
榛原総合病院	1536	6	2	33.3%
医療法人徳洲会 名古屋徳洲会総合病院	2027	0	0	0.0%
常滑市民病院	1721	0	0	0.0%
三重県厚生農業協同組合連合会 鈴鹿中央総合病院	4546	0	0	0.0%
医療法人 同心会 遠山病院	1543	0	0	0.0%
医療法人 清恵会 清恵会病院	2617	0	0	0.0%
医療法人河崎病院	468	0	0	0.0%
特定医療法人浩生会 舞子台病院	419	0	0	0.0%
医療法人高明会 西宮渡辺心臓･血管センター	360	0	0	0.0%
市立芦屋病院	1406	0	0	0.0%
こだま病院	363	0	0	0.0%
医療法人誠仁会 大久保病院	1020	0	0	0.0%
医療法人社団 敬誠会 合志病院	973	0	0	0.0%
医療法人 公仁会 姫路中央病院	1605	0	0	0.0%
和歌山中央医療生活協同組合 和歌山生協病院	817	0	0	0.0%
医療法人 誠佑記念病院	617	0	0	0.0%
社会福祉法人 恩賜財団 済生会有田病院	943	0	0	0.0%
鳥取赤十字病院	3596	0	0	0.0%
独立行政法人 国立病院機構 米子医療センター	1972	0	0	0.0%
安来市立病院	992	0	0	0.0%
財団法人倉敷中央病院 倉敷リバーサイド病院	856	0	0	0.0%

※1.受付データは平成17年度より精神病床についても調査対象としたため精神病床に入院があったデータも含んだ値
※2.分析対象該当率＝（分析対象数÷精神病棟に入院があったデータ）×100

分析対象外としたデータの状況

施設名	受付データ※1	精神病棟のみ入院	分析対象数	分析対象該当率※2
総合病院岡山市立市民病院	2923	0	0	0.0%
広島厚生病院	591	0	0	0.0%
医療法人社団　清風会　五日市記念病院	617	0	0	0.0%
岩手県立中部病院	3849	0	0	0.0%
独立行政法人国立病院機構　東広島医療センター	3173	0	0	0.0%
医療法人明和会　田蒔病院	226	0	0	0.0%
徳島県厚生農業協同組合連合会　阿南共栄病院	2098	0	0	0.0%
医療法人　沖縄徳洲会　宇和島徳洲会病院	860	0	0	0.0%
住友別子病院	2704	0	0	0.0%
財団法人積善会　附属十全総合病院	1798	0	0	0.0%
社会福祉法人　恩賜財団　済生会西条病院	1230	0	0	0.0%
市立大洲病院	1121	0	0	0.0%
医療法人竹下会　竹下病院	226	0	0	0.0%
国家公務員共済組合連合会　千早病院	1616	0	0	0.0%
医療法人　原土井病院	1066	0	0	0.0%
医療法人八木厚生会　八木病院	454	0	0	0.0%
医療法人　井上会　篠栗病院	756	24	14	58.3%
財団法人　福岡県社会保険医療協会　社会保険仲原病院	947	0	0	0.0%
医療法人社団　誠和会　牟田病院	448	0	0	0.0%
医療法人恵光会　原病院	400	0	0	0.0%
医療法人　恵真会　渡辺整形外科病院	209	0	0	0.0%
医療法人　松風海　内藤病院	693	0	0	0.0%
社団法人朝倉医師会　朝倉医師会病院	2307	0	0	0.0%
医療法人　社団誠心会　萩原中央病院	1271	0	0	0.0%
ＪＲ九州病院	986	0	0	0.0%
独立行政法人国立病院機構小倉病院	4006	122	118	96.7%
医療法人　謙仁会　山元記念病院	635	0	0	0.0%
社会保険浦之崎病院	333	0	0	0.0%
日本海員掖済会長崎病院	942	0	0	0.0%
医療法人医理会　柿添病院	391	0	0	0.0%
医療法人社団誠療会　成尾整形外科病院	773	0	0	0.0%
医療法人社団　愛育会　福田病院	2749	0	0	0.0%
医療法人社団永寿会　天草第一病院	595	0	0	0.0%
医療法人社団　中津胃腸病院	740	0	0	0.0%
医療法人咸宜会　日田中央病院	595	0	0	0.0%
都城市郡医師会病院	1694	0	0	0.0%
橘病院	406	0	0	0.0%
鹿児島赤十字病院	1337	0	0	0.0%
医療法人　潤愛会　鮫島病院	1026	0	0	0.0%
垂水市立医療センター　垂水中央病院	857	0	0	0.0%
屋久島徳洲会病院	756	0	0	0.0%
医療法人徳洲会　徳之島徳洲会病院	1197	0	0	0.0%
医療法人徳洲会　名瀬徳洲会病院	985	0	0	0.0%
鹿児島県立大島病院	3036	0	0	0.0%
鹿児島県立北薩病院	961	0	0	0.0%
県民健康プラザ鹿屋医療センター	1581	0	0	0.0%
独立行政法人国立病院機構指宿病院	1180	0	0	0.0%
医療法人　緑寿会　小禄病院	504	0	0	0.0%
医療法人八重瀬会　同仁病院	530	0	0	0.0%
平成20年度新規DPC準備病院	217489	585	508	86.8%

※1.受付データは平成17年度より精神病床についても調査対象としたため精神病床に入院があったデータも含んだ値
※2.分析対象該当率＝（分析対象数÷精神病棟に入院があったデータ）×100

分析対象外としたデータの状況

施設名	受付データ※1	精神病棟のみ入院	分析対象数	分析対象該当率※2
医療法人　麻生整形外科病院	550	0	0	0.0%
特定医療法人　白石脳神経外科病院	541	0	0	0.0%
医療法人潤和会　札幌ひばりが丘病院	716	0	0	0.0%
社会福祉法人北海道社会事業協会富良野病院	1917	0	0	0.0%
総合病院　浦河赤十字病院	1355	35	28	80.0%
青森市民病院	4643	0	0	0.0%
栗原市立栗原中央病院	1654	0	0	0.0%
北村山公立病院	2200	0	0	0.0%
医療法人　恒貴会　協和中央病院	1324	0	0	0.0%
(医)社団善仁会　小山記念病院	2005	0	0	0.0%
医療法人慈正会　丸山記念総合病院	2169	0	0	0.0%
千葉県こども病院	2057	0	0	0.0%
東京女子医科大学附属　八千代医療センター	4037	0	0	0.0%
社団法人地域医療振興協会　東京ベイ・浦安市川医療センター	515	0	0	0.0%
医療法人社団　創造会　平和台病院	764	0	0	0.0%
医療法人社団千葉県勤労者医療協会船橋二和病院	2378	0	0	0.0%
船橋市立医療センター	5287	0	0	0.0%
国立がんセンター東病院	4495	0	0	0.0%
駿河台日本大学病院	4022	0	0	0.0%
財団法人　癌研究会　有明病院	6966	0	0	0.0%
医療法人社団　高裕会　深川立川病院	521	0	0	0.0%
医療法人社団　松井病院	649	0	0	0.0%
綾瀬循環器病院	955	0	0	0.0%
医療法人社団　明芳会　イムス葛飾ハートセンター	1003	0	0	0.0%
社会福祉法人聖ヨハネ会　総合病院桜町病院	1141	0	0	0.0%
財団法人船員保険会　横浜船員保険病院	2059	0	0	0.0%
東海大学大磯病院	2641	0	0	0.0%
大船中央病院	2852	0	0	0.0%
相模原中央病院	1357	0	0	0.0%
川崎市立井田病院	2412	0	0	0.0%
独立行政法人　国立病院機構　神奈川病院	1141	0	0	0.0%
独立行政法人国立病院機構　相模原病院	5206	0	0	0.0%
南部郷総合病院	819	0	0	0.0%
医療法人西能病院	588	0	0	0.0%
公立南砺中央病院	585	0	0	0.0%
市立敦賀病院	2421	0	0	0.0%
医療法人徳洲会　大垣徳洲会病院	888	0	0	0.0%
公立森町病院	925	0	0	0.0%
浜松赤十字病院	2463	0	0	0.0%
津島市民病院	2715	0	0	0.0%
碧南市民病院	2997	0	0	0.0%
愛知県厚生農業協同組合連合会　豊田厚生病院	6765	0	0	0.0%
総合青山病院	1161	0	0	0.0%
医療法人社団　昴会　湖東記念病院	1164	0	0	0.0%
蘇生会総合病院	1552	0	0	0.0%
医療法人生登会　寺元記念病院	852	0	0	0.0%
医療法人敬仁会　今里胃腸病院	588	0	0	0.0%
医療法人弘道会　浪速生野病院	503	0	0	0.0%
医療法人　野上病院	561	0	0	0.0%
大阪船員保険病院	2079	0	0	0.0%
高橋病院	1090	0	0	0.0%
医療法人　青心会　郡山青藍病院	704	0	0	0.0%
医療法人　十字会　野島病院	1280	0	0	0.0%
医療法人岡村一心堂病院	787	0	0	0.0%
井野口病院	793	0	0	0.0%
医療法人若葉会近藤内科病院	341	0	0	0.0%
香川県厚生農業協同組合連合会　滝宮総合病院	1263	0	0	0.0%
さぬき市民病院	1463	0	0	0.0%
医療法人　真泉会　第一病院	970	0	0	0.0%
独立行政法人国立病院機構高知病院	2799	0	0	0.0%
社会福祉法人恩賜財団済生会支部福岡県済生会大牟田病院	1229	0	0	0.0%
(社)遠賀中間医師会　遠賀中間医師会おんが病院	873	0	0	0.0%
独立行政法人国立病院機構佐賀病院	2510	0	0	0.0%
独立行政法人国立病院機構都城病院	2508	0	0	0.0%
平成21年度新規DPC準備病院	119768	35	28	80.0%

※1.受付データは平成17年度より精神病床についても調査対象としたため精神病床に入院があったデータも含んだ値
※2.分析対象該当率＝(分析対象数÷精神病棟に入院があったデータ)×100

疾患別 施設類型別 在院日数 (精神)

ICD10	ICD10日本語名称	平成15年度新規DPC対象病院			平成16年度新規DPC対象病院			平成18年度新規DPC対象病院			平成20年度新規DPC対象病院			平成21年度新規DPC対象病院			平成18,19年度新規DPC準備病院			平成20年度新規DPC準備病院			平成21年度新規DPC準備病院		
		件数	平均	変動係数	件数	平均	変動係数	件数	平均	変動係数	件数	平均	変動係数	件数	平均	変動係数	件数	平均	変動係数	件数	平均	変動係数	件数	平均	変動係数
A00-B99	感染症および寄生虫症	13	44.92	0.67	1	21.00		16	28.69	1.14	3	38.67	1.17	12	29.00	0.53	0			2	55.50	0.65	0		
C00-D48	新生物	43	28.79	0.96	21	29.71	0.76	82	16.49	1.13	28	39.14	0.77	49	29.27	0.91	2	5.50	0.13	11	43.36	0.73	1	57.00	
D50-D89	血液および造血器の疾患ならびに免疫機構の障害	4	39.25	0.77	0			11	33.55	0.84	1	50.00		6	26.83	0.71	0			1	22.00		0		
E00-E90	内分泌，栄養および代謝疾患	27	44.19	0.90	5	14.40	0.38	29	26.59	0.79	7	49.86	0.69	32	37.28	0.96	3	74.67	1.06	6	38.83	0.63	0		
F00-F09	症状性を含む器質性精神障害	378	48.95	0.82	64	44.89	0.79	184	43.05	0.81	124	56.07	0.88	376	46.19	0.88	24	62.54	0.72	33	52.58	1.03	1	13.00	
F10-F19	精神作用物質使用による精神および行動の障害	126	30.75	0.93	26	38.88	1.32	123	33.50	0.91	118	37.48	0.81	218	32.45	0.98	13	23.85	0.78	23	43.57	0.74	0		
F20-F29	統合失調症，統合失調症型障害および妄想性障害	1876	48.29	0.85	137	61.53	0.82	861	39.76	0.88	581	51.92	0.77	1518	44.22	0.89	73	54.38	0.88	116	64.53	0.70	16	46.31	0.81
F30-F39	気分[感情]障害	2810	46.43	0.81	199	54.05	0.75	791	44.64	0.83	628	52.25	0.79	1261	44.80	0.80	141	48.28	0.83	189	49.90	0.84	1	27.00	
F40-F48	神経症性障害，ストレス関連障害および身体表現性障害	807	36.10	0.95	63	33.49	0.83	264	33.28	1.05	166	40.16	0.86	348	33.10	1.02	59	38.12	0.95	42	49.95	0.78	4	77.50	0.64
F50-F59	生理的障害および身体的要因に関連した行動症候群	398	41.13	0.93	5	40.00	0.96	84	41.43	0.81	69	43.55	0.95	81	32.57	1.19	17	18.65	1.04	6	29.50	1.55	0		
F60-F69	成人の人格および行動の障害	68	29.09	0.91	11	37.18	1.18	45	18.71	1.08	28	16.32	0.99	76	23.82	1.34	5	21.80	1.27	5	49.00	0.66	0		
F70-F79	知的障害＜精神遅滞＞	38	43.76	0.88	9	40.56	0.92	28	26.25	1.48	17	37.59	0.93	52	32.00	1.04	4	43.50	1.03	9	29.00	1.29	0		
F80-F89	心理的発達の障害	75	37.99	0.79	2	19.00	1.04	16	29.94	1.17	18	28.39	1.18	52	43.06	1.10	2	71.50	1.18	6	35.67	0.78	0		
F90-F98	小児＜児童＞期および青年期に通常発症する行動および情緒の障害	8	27.25	0.80	0			1	45.00		4	29.00	0.94	8	37.75	1.18	0			1	5.00		0		
F99	詳細不明の精神障害	5	34.00	0.62	0			0			2	95.50	0.44	0			0			0			0		
G10-G13	主に中枢神経系を障害する系統萎縮症	3	70.67	0.46	0			0			0			2	126.50	1.38	0			0			0		
G20-G26	錐体外路障害および異常運動	58	34.66	0.99	3	101.67	0.56	17	56.47	0.77	4	60.25	0.17	21	45.95	0.94	1	32.00		1	88.00		0		
G30-G32	神経系のその他の変性疾患	104	44.37	0.74	5	45.40	0.82	65	64.49	0.72	27	53.11	0.85	69	50.54	0.75	5	53.80	0.70	2	31.00	0.73	0		
G35-G37	中枢神経系の脱髄疾患	1	2.00		0			0			0			1	22.00		0			0			0		
G40-G46	挿間性および発作性障害（睡眠障害を除く）	110	30.31	1.22	6	32.33	1.21	33	25.97	1.21	20	22.80	1.20	56	31.29	1.13	9	14.67	0.68	8	35.50	0.95	1	7.00	
G47	睡眠障害	274	5.38	1.85	1	18.00		2	19.50	1.27	4	34.00	1.10	8	19.13	1.31	1	2.00		2	91.50	1.35	0		
G00-G99（上記G以外）	神経系の疾患	17	42.76	0.97	0			13	44.62	0.67	1	12.00		24	6.71	1.01	0			1	41.00		0		
H00-H59	眼および付属器の疾患	29	11.97	0.55	11	16.82	0.67	29	11.38	1.30	5	11.20	0.55	8	12.00	1.26	0			6	14.00	0.79	0		
H60-H95	耳および乳様突起の疾患	1	3.00		0			1	8.00		0			0			0			0			0		
I00-I99	循環器系の疾患	8	31.13	1.06	1	35.00		28	34.04	1.11	9	62.78	0.95	19	30.84	0.76	3	40.33	1.30	0			0		
J00-J99	呼吸器系の疾患	14	31.36	1.25	5	50.40	0.91	65	21.18	0.82	6	50.83	1.02	29	32.10	1.10	4	18.00	0.73	2	49.50	0.36	0		
K00-K93	消化器系の疾患	32	29.00	0.82	6	50.33	0.69	81	19.81	0.77	24	23.08	0.73	62	23.26	1.38	8	2.63	0.40	11	28.45	0.67	1	10.00	
L00-L99	皮膚および皮下組織の疾患	8	19.25	0.43	1	34.00		9	29.78	0.71	4	29.25	0.58	6	55.00	1.21	0			2	33.00	0.51	0		
M00-M99	筋骨格系および結合組織の疾患	15	45.27	0.31	6	35.33	1.07	21	21.90	0.72	7	20.00	0.80	6	35.33	0.89	2	42.00	0.98	2	76.50	1.36	0		
N00-N99	腎尿路生殖器系の疾患	18	24.17	0.67	3	29.33	0.88	29	28.41	0.95	12	37.92	0.83	33	33.24	1.10	4	10.00	0.71	2	35.50	0.94	0		
O00-O99	妊娠，分娩および産じょく＜褥＞	2	13.00	0.44	0			1	53.00		2	13.50	1.20	2	5.50	0.64	0			0			0		
Q00-Q99	先天奇形，変形および染色体異常	0			0			1	2.00		0			2	2.50	0.28	0			0			0		
R00-R99	症状，徴候および異常臨床所見・異常検査所見で他に分類されないもの	0			0			0			0			0			0			0			0		
T29-T32	多部位および部位不明の熱傷および腐食	1	9.00		0			1	49.00		0			0			0			0			1	31.00	
T36-T50	薬物，薬剤および生物学的製剤による中毒	152	7.68	1.71	6	2.17	0.19	57	5.89	1.70	39	8.36	1.63	77	8.16	1.26	7	11.57	1.10	12	11.00	1.45	2	11.00	0.39
S00-T98（上記T以外）	損傷，中毒およびその他の外因の影響	43	26.21	1.06	10	27.60	0.57	103	25.30	0.94	23	31.83	0.93	63	36.98	0.90	4	81.75	0.75	7	35.57	0.67	0		

※平成21年度7～12月データ

疾患別 施設類型別 手術有無別 在院日数 (精神)

ICD10	ICD10日本語名称	手術なし																						手術あり																						
		平成15年度新規DPC対象病院			平成16年度新規DPC対象病院			平成18年度新規DPC対象病院			平成20年度新規DPC対象病院			平成21年度新規DPC対象病院			平成18,19年度新規DPC準備病院			平成20年度新規DPC準備病院			平成21年度新規DPC準備病院			平成15年度新規DPC対象病院			平成16年度新規DPC対象病院			平成18年度新規DPC対象病院			平成20年度新規DPC対象病院			平成21年度新規DPC対象病院			平成18,19年度新規DPC準備病院			平成20年度新規DPC準備病院			平成21年度新規DPC準備病院		
		件数	平均	変動係数	件数	平均	変動係数	件数	平均	変動係数	件数	平均	変動係数	件数	平均	変動係数	件数	平均	変動係数	件数	平均	変動係数	件数	平均	変動係数	件数	平均	変動係数	件数	平均	変動係数	件数	平均	変動係数	件数	平均	変動係数	件数	平均	変動係数	件数	平均	変動係数	件数	平均	変動係数	件数	平均	変動係数
A00-B99	感染症および寄生虫症	11	45.91	0.71	0			13	30.54	1.15	2	47.50	1.27	10	24.20	0.45	0			2	55.50	0.65	0			2	39.50	0.05	1	21.00		3	20.67	1.05	1	21.00		2	53.00	0.21	0			0			0		
C00-D48	新生物	22	35.32	1.02	7	33.43	1.01	47	13.49	1.21	6	40.17	0.73	30	30.43	0.87	2	5.50	0.13	4	50.25	0.78	1	57.00		21	21.95	0.51	14	27.86	0.58	35	20.51	1.01	22	38.86	0.79	19	27.42	1.01	0			7	39.43	0.74	0		
D50-D89	血液および造血器の疾患ならびに免疫機構の障害	1	50.00		0			8	24.13	1.05	1	50.00		3	12.00	0.52	0			0			0			3	35.67	1.00	0			3	58.67	0.36	0			3	41.67	0.35	0			1	22.00		0		
E00-E90	内分泌, 栄養および代謝疾患	25	44.80	0.89	5	14.40	0.38	25	21.24	0.75	7	49.86	0.69	29	39.97	0.92	3	74.67	1.06	6	38.83	0.63	0			2	36.50	1.30	0			4	60.00	0.31	0			3	11.33	0.74	0			0			0		
F00-F09	症状性を含む器質性精神障害	365	49.16	0.82	60	45.85	0.80	169	40.98	0.83	119	56.19	0.88	355	46.26	0.87	22	62.68	0.73	32	50.50	1.07	1	13.00		13	42.85	0.89	4	30.50	0.57	15	66.40	0.58	5	53.20	1.00	21	44.95	1.05	2	61.00	0.72	1	119.00		0		
F10-F19	精神作用物質使用による精神および行動の障害	121	30.84	0.94	25	40.12	1.29	117	31.60	0.92	113	37.47	0.82	213	31.92	0.99	13	23.85	0.78	20	42.15	0.73	0			5	28.40	0.72	1	8.00		6	70.50	0.53	5	37.80	0.59	5	55.20	0.57	0			3	53.00	0.94	0		
F20-F29	統合失調症, 統合失調症型障害および妄想性障害	1822	48.78	0.85	127	61.77	0.81	832	39.70	0.88	563	51.51	0.76	1487	43.95	0.90	70	53.99	0.89	112	63.66	0.70	16	46.31	0.81	54	32.07	1.01	10	58.40	0.95	29	41.31	0.80	18	64.94	0.98	31	57.35	0.64	3	63.67	0.80	4	89.00	0.63	0		
F30-F39	気分[感情]障害	2764	46.08	0.82	196	53.05	0.73	771	44.22	0.83	618	51.73	0.79	1231	44.48	0.80	139	48.27	0.83	185	48.62	0.82	1	27.00		46	67.72	0.62	3	119.33	0.74	20	60.95	0.76	10	84.40	0.64	30	58.07	0.79	2	48.50	0.63	4	109.50	0.81	0		
F40-F48	神経症性障害, ストレス関連障害および身体表現性障害	793	35.88	0.95	63	33.49	0.83	260	33.09	1.06	160	39.12	0.87	344	32.47	1.01	55	36.22	0.94	39	50.85	0.78	4	77.50	0.64	14	48.36	1.03	0			4	45.50	0.70	6	67.83	0.59	4	87.00	0.67	4	64.25	0.88	3	38.33	0.78	0		
F50-F59	生理的障害および身体的要因に関連した行動症候群	394	41.23	0.93	5	40.00	0.96	83	40.67	0.82	68	44.16	0.93	79	32.24	1.20	17	18.65	1.04	6	29.50	1.55	0			4	31.25	0.52	0			1	104.00		1	2.00		2	45.50	0.95	0			0			0		
F60-F69	成人の人格および行動の障害	66	29.02	0.91	10	35.70	1.28	42	19.17	1.07	27	16.52	1.00	76	23.82	1.34	5	21.80	1.27	4	56.50	0.57	0			2	31.50	1.28	1	52.00		3	12.33	1.17	1	11.00		0			0			1	19.00		0		
F70-F79	知的障害＜精神遅滞＞	32	45.53	0.83	9	40.56	0.92	25	27.60	1.48	12	32.08	0.84	52	32.00	1.04	4	43.50	1.03	9	29.00	1.29	0			6	34.33	1.29	0			3	15.00	0.75	5	50.80	1.00	0			0			0			0		
F80-F89	心理的発達の障害	72	38.75	0.78	2	19.00	1.04	16	29.94	1.17	18	28.39	1.18	51	43.67	1.09	2	71.50	1.18	6	35.67	0.78	0			3	19.67	0.19	0			0			0			1	12.00		0			0			0		
F90-F98	小児＜児童＞期および青年期に通常発症する行動および情緒の障害	7	26.71	0.88	0			1	45.00		4	29.00	0.94	8	37.75	1.18	0			1	5.00		0			1	31.00		0			0			0			0			0			0			0		
F99	詳細不明の精神障害	5	34.00	0.62	0			0			2	95.50	0.44	0			0			0			0			0			0			0			0			0			0			0			0		
G10-G13	主に中枢神経系を障害する系統萎縮症	3	70.67	0.46	0			0			0			2	126.50	1.38	0			0			0			0			0			0			0			0			0			0			0		
G20-G26	錐体外路障害および異常運動	54	33.57	1.03	2	70.00	0.34	16	53.81	0.81	4	60.25	0.17	21	45.95	0.94	1	32.00		1	88.00		0			4	49.25	0.59	1	165.00		1	99.00		0			0			0			0			0		
G30-G32	神経系のその他の変性疾患	101	45.20	0.73	3	35.33	1.06	61	65.28	0.71	27	53.11	0.85	68	49.63	0.76	5	53.80	0.70	2	31.00	0.73	0			3	16.33	0.52	2	60.50	0.74	4	52.50	0.85	0			1	112.00		0			0			0		
G35-G37	中枢神経系の脱髄疾患	1	2.00		0			0			0			1	22.00		0			0			0			0			0			0			0			0			0			0			0		
G40-G46	揮間性および発作性障害〔睡眠障害を除く〕	105	29.30	1.21	6	32.33	1.21	33	25.97	1.21	20	22.80	1.20	54	31.76	1.13	8	13.13	0.72	7	34.43	1.05	1	7.00		5	51.40	1.17	0			0			0			2	18.50	0.19	1	27.00		1	43.00		0		
G47	睡眠障害	273	5.34	1.86	1	18.00		2	19.50	1.27	4	34.00	1.10	7	12.29	1.41	1	2.00		1	179.00		0			1	18.00		0			0			0			1	67.00		0			1	4.00		0		
G00-G99〔上記G以外〕	神経系の疾患	17	42.76	0.97	0			10	38.00	0.64	1	12.00		24	6.71	1.01	0			1	41.00		0			0			0			3	66.67	0.61	0			0			0			0			0		
H00-H59	眼および付属器の疾患	1	17.00		0			0			0			0			0			0			0			28	11.79	0.56	11	16.82	0.67	29	11.38	1.30	5	11.20	0.55	8	12.00	1.26	0			6	14.00	0.79	0		
H60-H95	耳および乳様突起の疾患	1	3.00		0			1	8.00		0			0			0			0			0			0			0			0			0			0			0			0			0		
I00-I99	循環器系の疾患	5	36.40	1.10	0			21	33.19	0.97	7	66.57	0.97	13	26.46	0.61	3	40.33	1.30	0			0			3	22.33	0.96	1	35.00		7	36.57	1.50	2	49.50	1.16	6	40.33	0.86	0			0			0		
J00-J99	呼吸器系の疾患	14	31.36	1.25	3	41.67	1.35	60	19.90	0.85	5	39.00	1.23	22	30.86	1.20	4	18.00	0.73	1	62.00		0			0			2	63.50	0.63	5	36.60	0.49	1	110.00		7	36.00	0.89	0			1	37.00		0		
K00-K93	消化器系の疾患	22	33.41	0.80	3	35.33	0.57	54	18.61	0.82	10	23.90	0.84	36	23.86	1.50	7	2.71	0.41	6	32.00	0.70	0			10	19.30	0.57	3	65.33	0.67	27	22.22	0.69	14	22.50	0.66	26	22.42	1.20	1	2.00		5	24.20	0.65	1	10.00	
L00-L99	皮膚および皮下組織の疾患	7	18.71	0.47	1	34.00		4	14.75	0.58	3	21.00	0.21	4	18.50	0.57	0			2	33.00	0.51	0			1	23.00		0			5	41.80	0.50	1	54.00		2	128.00	0.60	0			0			0		
M00-M99	筋骨格系および結合組織の疾患	13	44.85	0.34	1	23.00		10	17.60	0.49	6	16.50	0.87	6	35.33	0.89	2	42.00	0.98	1	3.00		0			2	48.00	0.09	5	37.80	1.11	11	25.82	0.78	1	41.00		0			0			1	150.00		0		
N00-N99	腎尿路生殖器系の疾患	10	30.70	0.53	1	59.00		20	30.65	0.99	8	40.00	0.91	24	35.38	1.10	2	10.50	1.14	2	35.50	0.94	0			8	16.00	0.78	2	14.50	0.15	9	23.44	0.75	4	33.75	0.66	9	27.56	1.12	2	9.50	0.22	0			0		
O00-O99	妊娠, 分娩および産じょく＜褥＞	0			0			1	53.00		1	2.00		0			0			0			0			2	13.00	0.44	0			0			1	25.00		2	5.50	0.64	0			0			0		
Q00-Q99	先天奇形, 変形および染色体異常	0			0			1	2.00		0			2	2.50	0.28	0			0			0			0			0			0			0			0			0			0			0		
R00-R99	症状, 徴候および異常臨床所見・異常検査所見で他に分類されないもの	0			0			0			0			0			0			0			0			0			0			0			0			0			0			0			0		
T29-T32	多部位および部位不明の熱傷および腐食	1	9.00		0			1	49.00		0			0			0			0			1	31.00		0			0			0			0			0			0			0			0		
T36-T50	薬物, 薬剤および生物学的製剤による中毒	149	7.77	1.71	6	2.17	0.19	55	5.13	1.65	37	8.51	1.64	76	8.20	1.26	7	11.57	1.10	12	11.00	1.45	2	11.00	0.39	3	3.67	0.79	0			2	27.00	1.05	2	5.50	0.90	1	5.00		0			0			0		
S00-T98〔上記T以外〕	損傷, 中毒およびその他の外因の影響	18	20.06	0.91	1	20.00		26	21.23	1.21	11	30.18	0.96	16	48.00	0.66	1	15.00		2	54.50	0.79	0			25	30.64	1.07	9	28.44	0.58	77	26.68	0.87	12	33.33	0.94	47	33.23	1.00	3	104.00	0.50	5	28.00	0.41	0		

※平成21年度7～12月データ
※手術の「有り」「無し」は様式1に手術があったものを「有り」として集計

疾患別 施設類型別 救急車による搬送有無別 在院日数 （精神）

ICD10	ICD10日本語名称	救急車による搬送なし																						救急車による搬送あり																					
		平成15年度新規DPC対象病院			平成16年度新規DPC対象病院			平成18年度新規DPC対象病院			平成20年度新規DPC対象病院			平成21年度新規DPC対象病院			平成18,19年度新規DPC準備病院			平成20年度新規DPC準備病院			平成21年度新規DPC準備病院			平成15年度新規DPC対象病院			平成16年度新規DPC対象病院			平成18年度新規DPC対象病院			平成20年度新規DPC対象病院			平成21年度新規DPC対象病院			平成18,19年度新規DPC準備病院			平成20年度新規DPC準備病院			平成21年度新規DPC準備病院		
		件数	平均	変動係数	件数	平均	変動係数	件数	平均	変動係数	件数	平均	変動係数	件数	平均	変動係数	件数	平均	変動係数	件数	平均	変動係数	件数	平均	変動係数	件数	平均	変動係数	件数	平均	変動係数	件数	平均	変動係数	件数	平均	変動係数	件数	平均	変動係数	件数	平均	変動係数	件数	平均	変動係数	件数	平均	変動係数
A00-B99	感染症および寄生虫症	13	44.92	0.67	0			12	21.42	0.82	2	47.50	1.27	9	28.00	0.61	0			2	55.50	0.65	0			0			1	21.00		4	50.50	1.15	1	21.00		3	32.00	0.35	0			0			0		
C00-D48	新生物	40	29.50	0.96	21	29.71	0.76	79	16.29	1.14	25	38.76	0.79	47	29.55	0.92	2	5.50	0.13	10	46.10	0.69	1	57.00		3	19.33	0.75	0			3	21.67	0.98	3	42.33	0.64	2	22.50	0.41	0			1	16.00		0		
D50-D89	血液および造血器の疾患ならびに免疫機構の障害	4	39.25	0.77	0			10	36.70	0.75	1	50.00		6	26.83	0.71	0			1	22.00		0			0			0			1	2.00		0			0			0			0			0		
E00-E90	内分泌，栄養および代謝疾患	22	47.50	0.88	5	14.40	0.38	25	27.04	0.75	6	55.00	0.63	24	34.50	0.91	2	103.50	0.84	5	39.80	0.68	0			5	29.60	0.87	0			4	23.75	1.19	1	19.00		8	45.63	1.07	1	17.00		1	34.00		0		
F00-F09	症状性を含む器質性精神障害	366	49.05	0.82	59	46.12	0.79	168	44.23	0.80	110	58.47	0.85	360	46.80	0.88	23	64.09	0.70	31	53.97	1.03	1	13.00		12	45.75	0.96	5	30.40	0.75	16	30.69	0.97	14	37.21	1.20	16	32.44	0.71	1	27.00		2	31.00	0.87	0		
F10-F19	精神作用物質使用による精神および行動の障害	119	30.66	0.95	20	38.80	1.40	107	35.63	0.88	97	38.95	0.79	191	34.38	0.95	12	21.83	0.82	19	43.95	0.69	0			7	32.29	0.68	6	39.17	1.14	16	19.25	0.88	21	30.71	0.93	27	18.85	0.94	1	48.00		4	41.75	1.10	0		
F20-F29	統合失調症，統合失調症型障害および妄想性障害	1816	48.38	0.85	120	62.06	0.81	786	40.84	0.87	549	52.16	0.76	1429	44.32	0.89	69	54.45	0.89	102	63.47	0.71	16	46.31	0.81	60	45.62	0.90	17	57.76	0.89	75	28.39	0.89	32	47.91	0.91	89	42.63	0.97	4	53.25	0.86	14	72.29	0.63	0		
F30-F39	気分[感情]障害	2761	46.42	0.81	191	54.14	0.75	749	45.30	0.82	599	52.95	0.78	1200	45.27	0.79	133	49.11	0.83	178	51.22	0.83	1	27.00		49	47.27	0.75	8	52.00	0.63	42	32.93	0.82	29	37.86	0.87	61	35.66	1.07	8	34.38	0.66	11	28.64	0.81	0		
F40-F48	神経症性障害，ストレス関連障害および身体表現性障害	784	36.34	0.94	60	34.53	0.81	235	35.62	0.99	158	40.42	0.87	310	34.48	0.99	52	36.25	0.89	38	49.92	0.65	4	77.50	0.64	23	27.87	1.44	3	12.67	1.06	29	14.31	1.80	8	35.00	0.86	38	21.79	1.20	7	52.00	1.14	4	50.25	1.75	0		
F50-F59	生理的障害および身体的要因に関連した行動症候群	385	41.41	0.93	5	40.00	0.96	84	41.43	0.81	67	44.55	0.93	71	35.42	1.13	17	18.65	1.04	5	32.40	1.56	0			13	32.85	1.18	0			0			2	10.00	1.13	10	12.30	1.24	0			1	15.00		0		
F60-F69	成人の人格および行動の障害	67	29.30	0.91	9	28.78	0.94	40	18.48	1.07	22	18.23	0.96	70	22.01	1.12	5	21.80	1.27	4	56.50	0.57	0			1	15.00		2	75.00	1.32	5	20.60	1.24	6	9.33	0.83	6	44.83	1.79	0			1	19.00		0		
F70-F79	知的障害＜精神遅滞＞	38	43.76	0.88	8	35.00	1.02	28	26.25	1.48	17	37.59	0.93	49	31.80	1.07	4	43.50	1.03	8	30.75	1.29	0			0			1	85.00		0			0			3	35.33	0.64	0			1	15.00		0		
F80-F89	心理的発達の障害	74	37.97	0.79	2	19.00	1.04	15	31.67	1.12	17	28.94	1.19	50	44.42	1.08	2	71.50	1.18	4	31.50	0.74	0			1	39.00		0			1	4.00		1	19.00		2	9.00	1.10	0			2	44.00	1.03	0		
F90-F98	小児＜児童＞期および青年期に通常発症する行動および情緒の障害	8	27.25	0.80	0			1	45.00		4	29.00	0.94	8	37.75	1.18	0			1	5.00		0			0			0			0			0			0			0			0			0		
F99	詳細不明の精神障害	5	34.00	0.62	0			0			2	95.50	0.44	0			0			0			0			0			0			0			0			0			0			0		
G10-G13	主に中枢神経系を障害する系統萎縮症	3	70.67	0.46	0			0			0			2	126.50	1.38	0			0			0			0			0			0			0			0			0			0		
G20-G26	錐体外路障害および異常運動	53	33.00	0.97	2	70.00	0.34	16	55.94	0.81	2	54.00	0.10	20	46.80	0.95	1	32.00		1	88.00		0			5	52.20	1.04	1	165.00		1	65.00		2	66.50	0.16	1	29.00		0			0			0		
G30-G32	神経系のその他の変性疾患	103	43.54	0.73	5	45.40	0.82	65	64.49	0.72	24	54.83	0.84	65	52.89	0.72	5	53.80	0.70	2	31.00	0.73	0			1	129.00		0			0			3	39.33	1.10	4	12.25	0.84	0			0			0		
G35-G37	中枢神経系の脱髄疾患	1	2.00		0			0			0			1	22.00		0			0			0			0			0			0			0			0			0			0		
G40-G46	発作性および発作性障害 睡眠障害を除く	95	31.75	1.16	6	32.33	1.21	19	35.05	1.08	17	24.59	1.18	43	35.30	1.09	4	14.00	0.72	2	23.50	0.33	1	7.00		15	21.20	1.73	0			14	13.64	0.88	3	12.67	1.13	13	18.00	1.06	5	15.20	0.73	6	39.50	0.98	0		
G47	睡眠障害	274	5.38	1.85	1	18.00		1	37.00		3	42.33	0.96	8	19.13	1.31	1	2.00		2	91.50	1.35	0			0			0			1	2.00		1	9.00		0			0			0			0		
G00-G99（上記G以外）	神経系の疾患	17	42.76	0.97	0			10	47.40	0.69	1	12.00		24	6.71	1.01	0			1	41.00		0			0			0			3	35.33	0.51	0			0			0			0			0		
H00-H59	眼および付属器の疾患	29	11.97	0.55	11	16.82	0.67	29	11.38	1.30	5	11.20	0.55	8	12.00	1.26	0			6	14.00	0.79	0			0			0			0			0			0			0			0			0		
H60-H95	耳および乳様突起の疾患	1	3.00		0			1	8.00		0			0			0			0			0			0			0			0			0			0			0			0		
I00-I99	循環器系の疾患	8	31.13	1.06	1	35.00		23	39.61	1.00	8	62.50	1.02	17	31.53	0.78	3	40.33	1.30	0			0			0			0			5	8.40	0.53	1	65.00		2	25.00	0.51	0			0			0		
J00-J99	呼吸器系の疾患	13	33.00	1.22	3	77.67	0.48	41	22.51	0.87	4	70.50	0.77	23	36.09	1.07	2	24.00	0.65	2	49.50	0.36	0			1	10.00		2	9.50	0.97	24	18.92	0.67	2	11.50	0.43	6	16.83	0.33	2	12.00	0.94	0			0		
K00-K93	消化器系の疾患	30	27.57	0.85	4	43.25	0.35	64	21.59	0.75	21	23.33	0.75	54	24.44	1.40	8	2.63	0.40	11	28.45	0.67	1	10.00		2	50.50	0.41	2	64.50	1.06	17	13.12	0.69	3	21.33	0.70	8	15.25	0.53	0			0			0		
L00-L99	皮膚および皮下組織の疾患	7	18.71	0.47	1	34.00		8	33.13	0.60	3	21.00	0.21	6	55.00	1.21	0			2	33.00	0.51	0			1	23.00		0			1	3.00		1	54.00		0			0			0			0		
M00-M99	筋骨格系および結合組織の疾患	12	43.25	0.34	6	35.33	1.07	16	23.75	0.73	4	29.00	0.54	6	35.33	0.89	2	42.00	0.98	1	150.00		0			3	53.33	0.13	0			5	16.00	0.49	3	8.00	0.66	0			0			1	3.00		0		
N00-N99	腎尿路生殖器系の疾患	16	22.75	0.73	3	29.33	0.88	23	30.09	0.97	11	40.64	0.77	32	31.66	1.14	4	10.00	0.71	2	35.50	0.94	0			2	35.50	0.10	0			6	22.00	0.69	1	8.00		1	84.00		0			0			0		
O00-O99	妊娠，分娩および産じょく＜褥＞	2	13.00	0.44	0			1	53.00		1	25.00		2	5.50	0.64	0			0			0			0			0			0			1	2.00		0			0			0		
Q00-Q99	先天奇形，変形および染色体異常	0			0			1	2.00		0			2	2.50	0.28	0			0			0			0			0			0			0			0			0			0		
R00-R99	症状，徴候および異常臨床所見・異常検査所見で他に分類されないもの	0			0			0			0			0			0			0			0			0			0			0			0			0			0			0		
T29-T32	多部位および部位不明の熱傷および腐食	1	9.00		0			0			0			0			0			0			1	31.00		0			0			1	49.00		0			0			0			0		
T36-T50	薬物，薬剤および生物学的製剤による中毒	84	7.69	1.80	3	2.33	0.25	24	6.46	1.85	20	11.75	1.56	47	8.38	1.18	4	17.75	0.81	6	9.33	1.31	1	14.00		68	7.68	1.61	3	2.00	0.00	33	5.48	1.54	19	4.79	0.73	30	7.80	1.40	3	3.33	0.35	6	12.67	1.58	1	8.00				
S00-T98（上記T以外）	損傷，中毒およびその他の外因の影響	30	30.83	1.00	8	27.63	0.64	70	24.99	0.87	16	33.19	0.97	54	37.80	0.90	3	54.33	0.63	7	35.57	0.67	0			13	15.54	1.01	2	27.50	0.23	33	25.97	1.09	7	28.71	0.83	9	32.11	0.96	1	164.00		0			0					

※平成21年度7～12月データ
※様式1の救急車による搬送の有無が1.ありの場合1とカウント

疾患別 入院時GAF尺度別 施設類型別 在院日数 (精神)

ICD10	ICD10日本語名称	GAF尺度	平成15年度新規DPC対象病院			平成16年度新規DPC対象病院			平成18年度新規DPC対象病院			平成20年度新規DPC対象病院			平成21年度新規DPC対象病院			平成18,19年度新規DPC準備病院			平成20年度新規DPC準備病院			平成21年度新規DPC準備病院		
			件数	平均	変動係数	件数	平均	変動係数	件数	平均	変動係数	件数	平均	変動係数	件数	平均	変動係数	件数	平均	変動係数	件数	平均	変動係数	件数	平均	変動係数
A00-B99	感染症および寄生虫症	0-20	1	41.00		1	21.00		1	134.00		2	55.50	0.88	2	27.00	0.52	0			0			0		
		21-100	12	45.25	0.69	0			15	21.67	0.80	1	5.00		10	29.40	0.55	0			2	55.50	0.65	0		
C00-D48	新生物	0-20	6	38.00	1.26	2	16.50	1.24	8	35.13	0.99	4	28.25	0.29	10	17.50	1.08	0			0			0		
		21-100	37	27.30	0.86	19	31.11	0.74	74	14.47	1.03	24	40.96	0.78	39	32.28	0.86	2	5.50	0.13	11	43.36	0.73	1	57.00	
D50-D89	血液および造血器の疾患ならびに免疫機構の障害	0-20	0			0			2	69.00	0.23	0			0			0			0			0		
		21-100	4	39.25	0.77	0			9	25.67	0.94	1	50.00		6	26.83	0.71	0			1	22.00		0		
E00-E90	内分泌，栄養および代謝疾患	0-20	5	33.00	0.68	1	19.00		2	29.00	0.93	0			7	33.57	1.00	2	91.00	1.15	0			0		
		21-100	22	46.73	0.91	4	13.25	0.42	27	26.41	0.80	7	49.86	0.69	25	38.32	0.97	1	42.00		6	38.83	0.63	0		
F00-F09	症状性を含む器質性精神障害	0-20	51	62.22	0.76	19	39.26	1.24	42	45.86	0.89	18	67.83	0.73	78	46.77	0.82	6	56.00	0.64	6	59.67	0.93	0		
		21-100	327	46.88	0.83	45	47.27	0.61	142	42.23	0.79	106	54.08	0.91	298	46.03	0.90	18	64.72	0.74	27	51.00	1.08	1	13.00	
F10-F19	精神作用物質使用による精神および行動の障害	0-20	16	35.50	1.19	9	54.44	1.46	16	26.19	1.09	7	32.43	0.63	37	30.51	0.94	1	29.00		4	36.00	0.98	0		
		21-100	110	30.05	0.88	17	30.65	0.89	107	34.59	0.89	111	37.80	0.82	181	32.85	0.98	12	23.42	0.82	19	45.16	0.72	0		
F20-F29	統合失調症，統合失調症型障害および妄想性障害	0-20	216	63.06	0.76	33	73.12	0.77	142	36.87	0.93	72	54.19	0.78	264	40.98	1.06	7	61.43	0.93	14	57.71	0.67	4	68.25	0.80
		21-100	1660	46.37	0.86	104	57.85	0.83	719	40.33	0.87	509	51.60	0.77	1254	44.91	0.86	66	53.64	0.88	102	65.47	0.70	12	39.00	0.75
F30-F39	気分[感情]障害	0-20	200	59.32	0.75	27	67.78	0.73	78	57.28	0.84	51	53.37	0.70	111	51.99	0.77	11	28.45	0.85	16	72.13	0.75	0		
		21-100	2610	45.44	0.81	172	51.90	0.74	713	43.26	0.81	577	52.15	0.80	1150	44.11	0.80	130	49.95	0.81	173	47.85	0.84	1	27.00	
F40-F48	神経症性障害，ストレス関連障害および身体表現性障害	0-20	53	42.30	1.03	6	24.00	1.06	17	24.35	1.29	7	42.57	1.63	31	32.87	1.20	6	28.67	1.46	3	120.33	0.46	3	75.00	0.81
		21-100	754	35.66	0.94	57	34.49	0.82	247	33.89	1.04	159	40.05	0.82	317	33.12	1.00	53	39.19	0.91	39	44.54	0.73	1	85.00	
F50-F59	生理的障害および身体的要因に関連した行動症候群	0-20	20	52.40	0.71	0			10	66.50	0.57	3	84.00	0.39	4	105.75	0.83	1	5.00		2	13.50	0.68	0		
		21-100	378	40.53	0.95	5	40.00	0.96	74	38.04	0.84	66	41.71	0.98	77	28.77	1.08	16	19.50	1.01	4	37.50	1.51	0		
F60-F69	成人の人格および行動の障害	0-20	10	29.50	1.44	5	55.00	1.01	5	11.60	1.19	2	25.50	0.08	10	17.40	1.41	0			0			0		
		21-100	58	29.02	0.80	6	22.33	1.26	40	19.60	1.06	26	15.62	1.06	66	24.79	1.33	5	21.80	1.27	5	49.00	0.66	0		
F70-F79	知的障害＜精神遅滞＞	0-20	4	40.00	0.87	1	20.00		8	15.38	0.51	3	34.00	1.25	8	34.00	1.06	1	108.00		3	25.67	0.56	0		
		21-100	34	44.21	0.89	8	43.13	0.91	20	30.60	1.48	14	38.36	0.91	44	31.64	1.05	3	22.00	0.71	6	30.67	1.52	0		
F80-F89	心理的発達の障害	0-20	3	28.33	0.48	0			1	56.00		3	40.67	0.57	10	62.20	1.25	0			0			0		
		21-100	72	38.39	0.79	2	19.00	1.04	15	28.20	1.26	15	25.93	1.36	42	38.50	0.95	2	71.50	1.18	6	35.67	0.78	0		
F90-F98	小児＜児童＞期および青年期に通常発症する行動および情緒の障害	0-20	1	2.00		0			1	45.00		0			1	5.00		0			1	5.00		0		
		21-100	7	30.86	0.68	0			0			4	29.00	0.94	7	42.43	1.09	0			0			0		
F99	詳細不明の精神障害	0-20	1	27.00		0			0			0			0			0			0			0		
		21-100	4	35.75	0.67	0			0			2	95.50	0.44	0			0			0			0		
G10-G13	主に中枢神経系を障害する系統萎縮症	0-20	1	36.00		0			0			0			0			0			0			0		
		21-100	2	88.00	0.21	0			0			0			2	126.50	1.38	0			0			0		
G20-G26	錐体外路障害および異常運動	0-20	4	55.75	0.98	0			3	99.00	0.09	1	74.00		3	95.00	0.82	0			0			0		
		21-100	53	33.49	0.97	3	101.67	0.56	14	47.36	0.90	3	55.67	0.09	18	37.78	0.84	1	32.00		1	88.00		0		
G30-G32	神経系のその他の変性疾患	0-20	11	38.64	0.74	2	27.00	0.10	3	55.33	1.37	2	66.00	0.86	12	50.92	0.77	0			0			0		
		21-100	92	44.55	0.75	3	57.67	0.82	62	64.94	0.70	25	52.08	0.88	57	50.46	0.75	5	53.80	0.70	2	31.00	0.73	0		
G35-G37	中枢神経系の脱髄疾患	0-20	0			0			0			0			0			0			0			0		
		21-100	1	2.00		0			0			0			1	22.00		0			0			0		
G40-G46	挿間性および発作性障害（睡眠障害を除く）	0-20	19	28.47	1.53	3	24.00	1.17	4	41.00	1.57	4	11.00	0.95	5	48.80	0.86	3	14.33	0.81	2	27.50	0.80	1	7.00	
		21-100	90	30.63	1.17	3	40.67	1.31	29	23.90	1.07	16	25.75	1.15	51	29.57	1.18	6	14.83	0.69	6	38.17	1.00	0		
G47	睡眠障害	0-20	3	28.33	0.94	0			0			0			0			0			0			0		
		21-100	271	5.13	1.84	1	18.00		2	19.50	1.27	4	34.00	1.10	8	19.13	1.31	1	2.00		2	91.50	1.35	0		
G00-G99（上記G以外）	神経系の疾患	0-20	1	63.00		0			1	24.00		0			20	4.75	0.46	0			0			0		
		21-100	15	36.13	1.05	0			12	46.33	0.66	1	12.00		4	16.50	0.78	0			1	41.00		0		
H00-H59	眼および付属器の疾患	0-20	5	11.40	0.45	1	9.00		1	12.00		1	20.00		4	7.25	0.44	0			0			0		
		21-100	24	12.08	0.57	10	17.60	0.66	28	11.36	1.32	4	9.00	0.47	4	16.75	1.29	0			6	14.00	0.79	0		
H60-H95	耳および乳様突起の疾患	0-20	0			0			0			0			0			0			0			0		
		21-100	0			0			1	8.00		0			0			0			0			0		
I00-I99	循環器系の疾患	0-20	0			0			4	37.25	1.20	0			3	23.67	0.65	0			0			0		
		21-100	7	21.29	0.91	1	35.00		24	33.50	1.13	9	62.78	0.95	16	32.19	0.77	3	40.33	1.30	0			0		
J00-J99	呼吸器系の疾患	0-20	3	14.33	0.33	3	52.33	0.91	10	25.50	0.87	0			7	35.29	1.09	1	4.00		0			0		
		21-100	10	36.40	1.25	2	47.50	1.32	55	20.40	0.81	6	50.83	1.02	22	31.09	1.13	3	22.67	0.50	2	49.50	0.36	0		
K00-K93	消化器系の疾患	0-20	1	4.00		2	64.50	1.06	15	20.80	1.03	4	12.00	1.03	8	20.25	1.21	0			2	24.00	0.71	0		
		21-100	30	28.93	0.81	4	43.25	0.35	66	19.59	0.70	20	25.30	0.67	54	23.70	1.40	8	2.63	0.40	9	29.44	0.69	1	10.00	
L00-L99	皮膚および皮下組織の疾患	0-20	1	9.00		0			0			0			1	182.00		0			0			0		
		21-100	7	20.71	0.38	1	34.00		9	29.78	0.71	4	29.25	0.58	5	29.60	0.89	0			2	33.00	0.51	0		
M00-M99	筋骨格系および結合組織の疾患	0-20	1	47.00		1	23.00		1	8.00		1	16.00		1	86.00		0			2	76.50	1.36	0		
		21-100	14	45.14	0.32	5	37.80	1.11	20	22.60	0.71	6	20.67	0.85	5	25.20	0.85	2	42.00	0.98	0			0		
N00-N99	腎尿路生殖器系の疾患	0-20	4	44.50	0.24	1	13.00		7	46.43	0.89	4	28.00	0.95	7	27.57	0.98	1	19.00		0			0		
		21-100	14	18.36	0.67	2	37.50	0.81	22	22.68	0.80	8	42.88	0.80	26	34.77	1.13	3	7.00	0.65	2	35.50	0.94	0		
O00-O99	妊娠，分娩および産じょく＜褥＞	0-20	0			0			0			0			0			0			0			0		
		21-100	2	13.00	0.44	0			1	53.00		2	13.50	1.20	2	5.50	0.64	0			0			0		
Q00-Q99	先天奇形，変形および染色体異常	0-20	0			0			0			0			0			0			0			0		
		21-100	0			0			1	2.00		0			2	2.50	0.28	0			0			0		
R00-R99	症状，徴候および異常臨床所見・異常検査所見で他に分類されないもの	0-20	0			0			0			0			0			0			0			0		
		21-100	0			0			0			0			0			0			0			0		
T29-T32	多部位および部位不明の熱傷および腐食	0-20	0			0			0			0			0			0			0			0		
		21-100	1	9.00		0			1	49.00		0			0			0			0			1	31.00	
T36-T50	薬物，薬剤および生物学的製剤による中毒	0-20	39	14.56	1.44	5	2.20	0.20	4	10.50	0.86	13	4.62	0.69	30	5.47	0.68	3	12.00	1.08	5	15.40	1.38	1	14.00	
		21-100	111	5.16	1.49	1	2.00		53	5.55	1.81	25	10.36	1.61	47	9.87	1.27	4	11.25	1.30	7	7.86	1.49	1	8.00	
S00-T98（上記T以外）	損傷，中毒およびその他の外因の影響	0-20	10	22.50	1.13	1	22.00		28	25.43	0.97	2	37.00	0.54	13	36.38	0.70	0			1	44.00		0		
		21-100	32	27.47	1.06	9	28.22	0.59	75	25.25	0.94	21	31.33	0.98	50	37.14	0.95	4	81.75	0.75	6	34.17	0.75	0		

※平成21年度7～12月データ
※様式1の入院時GAF尺度に入力ありデータ対象

疾患別 退院時GAF尺度別 施設類型別 在院日数 （精神）

ICD10	ICD10日本語名称	GAF尺度	平成15年度新規DPC対象病院			平成16年度新規DPC対象病院			平成18年度新規DPC対象病院			平成20年度新規DPC対象病院			平成21年度新規DPC対象病院			平成18,19年度新規DPC準備病院			平成20年度新規DPC準備病院			平成21年度新規DPC準備病院		
			件数	平均	変動係数	件数	平均	変動係数	件数	平均	変動係数	件数	平均	変動係数	件数	平均	変動係数	件数	平均	変動係数	件数	平均	変動係数	件数	平均	変動係数
A00-B99	感染症および寄生虫症	0-20	1	33.00		1	21.00		1	2.00		1	21.00		0			0			0			0		
		21-100	10	46.20	0.71	0			10	23.50	0.81	2	47.50	1.27	5	25.40	0.42	0			0			0		
C00-D48	新生物	0-20	3	21.67	0.90	2	16.50	1.24	4	18.50	1.04	2	79.50	0.81	3	5.00	0.87	0			0			0		
		21-100	30	32.27	0.93	18	32.50	0.70	60	14.85	1.16	20	38.55	0.68	20	19.25	0.83	0			3	20.67	0.39	0		
D50-D89	血液および造血器の疾患ならびに免疫機構の障害	0-20	1	8.00		0			0			0			1	56.00		0			0			0		
		21-100	3	49.67	0.53	0			9	28.56	0.92	1	50.00		3	17.67	0.57	0			0			0		
E00-E90	内分泌，栄養および代謝疾患	0-20	1	25.00		1	19.00		1	12.00		0			0			0			0			0		
		21-100	21	43.24	0.90	2	13.50	0.68	22	26.91	0.79	6	55.00	0.63	17	30.47	0.93	0			2	42.50	0.95	0		
F00-F09	症状性を含む器質性精神障害	0-20	15	54.20	0.86	7	34.29	0.70	12	35.42	1.01	9	60.89	1.04	21	36.71	1.26	2	28.00	0.66	1	163.00		0		
		21-100	288	46.59	0.85	45	49.00	0.81	129	40.97	0.88	76	52.24	0.88	160	48.73	0.84	7	47.43	0.84	12	53.00	0.85	0		
F10-F19	精神作用物質使用による精神および行動の障害	0-20	4	44.75	0.70	1	244.00		3	2.33	0.25	28	44.04	0.79	6	20.17	0.99	0			1	2.00		0		
		21-100	91	28.84	1.03	22	32.73	0.96	98	36.09	0.90	49	25.16	0.93	103	32.37	1.13	2	18.00	0.86	10	52.40	0.70	0		
F20-F29	統合失調症，統合失調症型障害および妄想性障害	0-20	75	41.15	0.83	3	140.67	0.45	43	22.58	1.77	70	49.69	0.76	97	14.47	1.57	1	48.00		1	15.00		0		
		21-100	1359	50.07	0.85	126	61.33	0.81	619	40.00	0.84	351	50.72	0.80	681	43.19	0.93	20	49.35	0.63	62	61.98	0.68	0		
F30-F39	気分[感情]障害	0-20	96	54.52	0.75	0			19	30.21	0.96	52	41.83	0.96	19	34.26	0.89	1	5.00		1	2.00		0		
		21-100	2009	46.47	0.80	193	54.24	0.74	606	43.73	0.84	394	51.76	0.83	553	43.74	0.86	32	35.69	0.74	63	62.51	0.73	0		
F40-F48	神経症性障害，ストレス関連障害および身体表現性障害	0-20	14	27.14	1.16	0			3	17.00	0.77	5	26.40	0.79	6	19.33	1.08	0			0			0		
		21-100	628	35.75	0.95	63	33.49	0.83	202	34.32	1.06	125	41.50	0.88	180	31.63	1.01	17	40.00	0.87	15	72.93	0.58	0		
F50-F59	生理的障害および身体的要因に関連した行動症候群	0-20	8	30.00	0.73	0			0			6	29.67	0.81	0			0			0			0		
		21-100	271	44.31	0.93	5	40.00	0.96	59	36.88	0.89	46	45.15	0.82	42	29.50	1.51	1	5.00		3	49.67	1.27	0		
F60-F69	成人の人格および行動の障害	0-20	2	20.00	0.99	0			3	6.00	1.01	6	11.83	0.78	3	6.67	0.96	0			0			0		
		21-100	54	29.04	0.94	9	35.44	1.31	33	18.91	1.13	21	17.05	1.05	48	21.35	1.61	4	25.75	1.17	2	79.50	0.22	0		
F70-F79	知的障害＜精神遅滞＞	0-20	3	63.67	0.68	0			6	17.67	0.54	2	13.00	0.33	3	2.67	0.43	1	108.00		0			0		
		21-100	26	43.12	0.86	8	35.00	1.02	18	31.67	1.51	9	29.78	0.85	27	30.04	1.04	3	22.00	0.71	7	18.00	0.65	0		
F80-F89	心理的発達の障害	0-20	1	28.00		0			0			2	74.00	1.11	4	42.00	1.05	0			0			0		
		21-100	56	41.54	0.78	2	19.00	1.04	13	31.31	1.22	7	25.71	0.81	32	34.94	1.05	0			2	25.00	0.96	0		
F90-F98	小児＜児童＞期および青年期に通常発症する行動および情緒の障害	0-20	0			0			0			0			0			0			0			0		
		21-100	7	26.71	0.88	0			0			2	23.00	0.18	5	22.20	0.80	0			1	5.00		0		
F99	詳細不明の精神障害	0-20	1	27.00		0			0			1	66.00		0			0			0			0		
		21-100	4	35.75	0.67	0			0			0			0			0			0			0		
G10-G13	主に中枢神経系を障害する系統萎縮症	0-20	1	36.00		0			0			0			0			0			0			0		
		21-100	1	75.00		0			0			0			1	250.00		0			0			0		
G20-G26	錐体外路障害および異常運動	0-20	0			0			0			0			1	104.00		0			0			0		
		21-100	47	30.66	1.11	3	101.67	0.56	14	56.14	0.80	4	60.25	0.17	7	36.00	0.79	0			1	88.00		0		
G30-G32	神経系のその他の変性疾患	0-20	4	25.75	0.57	0			2	15.00	0.57	2	30.50	0.12	5	46.40	0.97	0			0			0		
		21-100	74	44.36	0.78	2	58.50	0.81	50	66.20	0.71	20	63.10	0.75	22	44.50	1.06	0			1	47.00		0		
G35-G37	中枢神経系の脱髄疾患	0-20	0			0			0			0			0			0			0			0		
		21-100	1	2.00		0			0			0			1	22.00		0			0			0		
G40-G46	挿間性および発作性障害（睡眠障害を除く）	0-20	9	42.22	1.06	1	3.00		0			0			0			0			0			0		
		21-100	84	28.74	1.33	5	38.20	1.07	27	22.81	1.22	11	25.36	1.33	27	25.67	0.63	0			1	12.00		0		
G47	睡眠障害	0-20	1	2.00		0			0			0			0			0			0			0		
		21-100	263	5.31	1.88	1	18.00		2	19.50	1.27	0			3	18.67	1.37	0			0			0		
G00-G99（上記G以外）	神経系の疾患	0-20	0			0			0			0			20	4.75	0.46	0			0			0		
		21-100	14	37.43	1.04	0			11	44.45	0.71	1	12.00		0			0			1	41.00		0		
H00-H59	眼および付属器の疾患	0-20	3	13.33	0.38	1	9.00		1	12.00		0			0			0			0			0		
		21-100	19	11.21	0.61	9	18.44	0.64	12	8.42	0.84	4	9.00	0.47	2	6.50	0.11	0			1	13.00		0		
H60-H95	耳および乳様突起の疾患	0-20	0			0			0			0			0			0			0			0		
		21-100	0			0			1	8.00		0			0			0			0			0		
I00-I99	循環器系の疾患	0-20	0			0			1	148.00		1	90.00		2	18.50	0.96	0			0			0		
		21-100	7	21.29	0.91	1	35.00		19	32.21	0.96	5	57.20	0.84	8	31.13	0.50	0			0			0		
J00-J99	呼吸器系の疾患	0-20	0			0			7	19.00	0.57	0			6	11.83	0.47	0			0			0		
		21-100	11	34.00	1.29	3	67.00	0.83	42	17.95	0.66	6	50.83	1.02	8	31.50	1.27	0			1	62.00		0		
K00-K93	消化器系の疾患	0-20	1	11.00		1	113.00		5	21.60	0.34	4	20.00	1.41	2	2.50	0.28	0			0			0		
		21-100	23	30.48	0.84	4	33.25	0.51	58	20.50	0.81	13	23.77	0.63	29	30.03	1.42	0			3	16.00	0.54	0		
L00-L99	皮膚および皮下組織の疾患	0-20	1	9.00		0			1	31.00		0			0			0			0			0		
		21-100	6	19.83	0.41	1	34.00		7	31.00	0.78	3	33.00	0.56	4	34.25	0.82	0			0			0		
M00-M99	筋骨格系および結合組織の疾患	0-20	1	52.00		0			1	8.00		0			1	86.00		0			0			0		
		21-100	9	44.89	0.20	5	37.80	1.11	17	21.06	0.66	5	25.60	0.61	3	32.67	0.82	0			0			0		
N00-N99	腎尿路生殖器系の疾患	0-20	0			0			3	46.33	0.42	4	55.50	0.78	3	23.00	0.50	0			0			0		
		21-100	13	22.00	0.71	2	37.50	0.81	20	22.65	0.76	7	29.71	0.80	14	25.64	1.15	0			1	12.00		0		
O00-O99	妊娠，分娩および産じょく＜褥＞	0-20	0			0			0			0			0			0			0			0		
		21-100	2	13.00	0.44	0			1	53.00		2	13.50	1.20	2	5.50	0.64	0			0			0		
Q00-Q99	先天奇形，変形および染色体異常	0-20	0			0			0			0			0			0			0			0		
		21-100	0			0			1	2.00		0			0			0			0			0		
R00-R99	症状，徴候および異常臨床所見・異常検査所見で他に分類されないもの	0-20	0			0			0			0			0			0			0			0		
		21-100	0			0			0			0			0			0			0			0		
T29-T32	多部位および部位不明の熱傷および腐食	0-20	0			0			0			0			0			0			0			0		
		21-100	1	9.00		0			1	49.00		0			0			0			0			0		
T36-T50	薬物，薬剤および生物学的製剤による中毒	0-20	2	28.00	0.71	0			1	7.00		8	12.50	1.39	2	2.00	0.00	0			0			0		
		21-100	124	7.35	1.84	4	2.25	0.22	53	5.64	1.79	22	4.32	0.82	48	5.83	0.85	0			3	6.00	0.44	0		
S00-T98（上記T以外）	損傷，中毒およびその他の外因の影響	0-20	1	10.00		1	22.00		12	22.17	0.67	1	27.00		2	15.50	0.50	0			0			0		
		21-100	33	23.24	0.91	9	28.22	0.59	74	24.11	0.97	17	27.94	1.03	36	35.39	0.94	0			2	49.00	1.04	0		

※平成21年度7～12月データ
※様式1の退院時GAF尺度に入力ありデータ対象

疾患別 入院時GAF尺度別 施設類型別 手術有無別 在院日数 （精神）

手術なし

ICD10	ICD10日本語名称	GAF尺度	平成15年度新規DPC対象病院			平成16年度新規DPC対象病院			平成18年度新規DPC対象病院			平成20年度新規DPC対象病院			平成21年度新規DPC対象病院			平成18,19年度新規DPC準備病院			平成20年度新規DPC準備病院			平成21年度新規DPC準備病院		
			件数	平均	変動係数	件数	平均	変動係数	件数	平均	変動係数	件数	平均	変動係数	件数	平均	変動係数	件数	平均	変動係数	件数	平均	変動係数	件数	平均	変動係数
A00-B99	感染症および寄生虫症	0-20	0			0			1	134.00		1	90.00		2	27.00	0.52	0			0			0		
		21-100	11	45.91	0.71	0			12	21.92	0.79	1	5.00		8	23.50	0.47	0			2	55.50	0.65	0		
C00-D48	新生物	0-20	4	48.25	1.20	1	2.00		3	37.33	0.86	2	23.50	0.45	6	15.83	0.68	0			0			0		
		21-100	18	32.44	0.96	6	38.67	0.87	44	11.86	1.17	4	48.50	0.69	24	34.08	0.82	2	5.50	0.13	4	50.25	0.78	1	57.00	
D50-D89	血液および造血器の疾患ならびに免疫機構の障害	0-20	0			0			0			0			0			0			0			0		
		21-100	1	50.00		0			8	24.13	1.05	1	50.00		3	12.00	0.52	0			0			0		
E00-E90	内分泌，栄養および代謝疾患	0-20	5	33.00	0.68	1	19.00		1	10.00		0			5	41.40	0.90	2	91.00	1.15	0			0		
		21-100	20	47.75	0.90	4	13.25	0.42	24	21.71	0.74	7	49.86	0.69	24	39.67	0.94	1	42.00		6	38.83	0.63	0		
F00-F09	症状性を含む器質性精神障害	0-20	50	60.96	0.77	18	40.44	1.23	36	41.67	0.92	16	69.63	0.72	76	45.75	0.81	5	48.80	0.72	6	59.67	0.93	0		
		21-100	315	47.29	0.82	42	48.17	0.61	133	40.80	0.81	103	54.11	0.91	279	46.40	0.89	17	66.76	0.73	26	48.38	1.13	1	13.00	
F10-F19	精神作用物質使用による精神および行動の障害	0-20	16	35.50	1.19	8	60.25	1.38	15	21.40	1.03	7	32.43	0.63	32	26.66	1.00	1	29.00		3	47.33	0.70	0		
		21-100	105	30.13	0.89	17	30.65	0.89	102	33.10	0.90	106	37.80	0.83	181	32.85	0.98	12	23.42	0.82	17	41.24	0.75	0		
F20-F29	統合失調症，統合失調症型障害および妄想性障害	0-20	208	63.39	0.75	29	72.62	0.74	137	36.22	0.95	69	52.97	0.75	258	40.05	1.09	7	61.43	0.93	14	57.71	0.67	4	68.25	0.80
		21-100	1614	46.89	0.86	98	58.56	0.83	695	40.39	0.87	494	51.30	0.76	1229	44.77	0.86	63	53.16	0.90	98	64.51	0.71	12	39.00	0.75
F30-F39	気分[感情]障害	0-20	193	59.44	0.76	26	62.27	0.66	73	57.23	0.85	49	53.24	0.71	103	49.56	0.77	11	28.45	0.85	16	72.13	0.75	0		
		21-100	2571	45.07	0.82	170	51.64	0.75	698	42.86	0.81	569	51.60	0.80	1128	44.02	0.80	128	49.98	0.82	169	46.39	0.81	1	27.00	
F40-F48	神経症性障害，ストレス関連障害および身体表現性障害	0-20	51	43.73	1.00	6	24.00	1.06	17	24.35	1.29	7	42.57	1.63	30	31.47	1.25	5	26.20	1.77	3	120.33	0.46	3	75.00	0.81
		21-100	742	35.35	0.94	57	34.49	0.82	243	33.70	1.04	153	38.96	0.83	314	32.57	0.99	50	37.22	0.89	36	45.06	0.73	1	85.00	
F50-F59	生理的障害および身体的要因に関連した行動症候群	0-20	20	52.40	0.71	0			10	66.50	0.57	3	84.00	0.39	4	105.75	0.83	1	5.00		2	13.50	0.68	0		
		21-100	374	40.63	0.95	5	40.00	0.96	73	37.14	0.84	65	42.32	0.96	75	28.32	1.10	16	19.50	1.01	4	37.50	1.51	0		
F60-F69	成人の人格および行動の障害	0-20	9	32.44	1.36	4	55.75	1.15	5	11.60	1.19	2	25.50	0.08	10	17.40	1.41	0			0			0		
		21-100	57	28.47	0.81	6	22.33	1.26	37	20.19	1.05	25	15.80	1.07	66	24.79	1.33	5	21.80	1.27	4	56.50	0.57	0		
F70-F79	知的障害＜精神遅滞＞	0-20	4	40.00	0.87	1	20.00		7	13.57	0.48	1	83.00		8	34.00	1.06	1	108.00		3	25.67	0.56	0		
		21-100	28	46.32	0.83	8	43.13	0.91	18	33.06	1.43	11	27.45	0.83	44	31.64	1.05	3	22.00	0.71	6	30.67	1.52	0		
F80-F89	心理的発達の障害	0-20	3	28.33	0.48	0			1	56.00		3	40.67	0.57	9	67.78	1.19	0			0			0		
		21-100	69	39.20	0.79	2	19.00	1.04	15	28.20	1.26	15	25.93	1.36	42	38.50	0.95	2	71.50	1.18	6	35.67	0.78	0		
F90-F98	小児＜児童＞期および青年期に通常発症する行動および情緒の障害	0-20	1	2.00		0			1	45.00		0			1	5.00		0			1	5.00		0		
		21-100	6	30.83	0.74	0			0			4	29.00	0.94	7	42.43	1.09	0			0			0		
F99	詳細不明の精神障害	0-20	1	27.00		0			0			0			0			0			0			0		
		21-100	4	35.75	0.67	0			0			2	95.50	0.44	0			0			0			0		
G10-G13	主に中枢神経系を障害する系統萎縮症	0-20	1	36.00		0			0			0			0			0			0			0		
		21-100	2	88.00	0.21	0			0			0			2	126.50	1.38	0			0			0		
G20-G26	錐体外路障害および異常運動	0-20	3	64.67	0.98	0			2	99.00	0.13	1	74.00		3	95.00	0.82	0			0			0		
		21-100	50	32.14	1.01	2	70.00	0.34	14	47.36	0.90	3	55.67	0.09	18	37.78	0.84	1	32.00		1	88.00		0		
G30-G32	神経系のその他の変性疾患	0-20	10	39.90	0.75	1	25.00		2	81.50	1.05	2	66.00	0.86	11	45.36	0.80	0			0			0		
		21-100	90	45.29	0.73	2	40.50	1.27	59	64.73	0.71	25	52.08	0.88	57	50.46	0.75	5	53.80	0.70	2	31.00	0.73	0		
G35-G37	中枢神経系の脱髄疾患	0-20	0			0			0			0			0			0			0			0		
		21-100	1	2.00		0			0			0			1	22.00		0			0			0		
G40-G46	挿間性および発作性障害（睡眠障害を除く）	0-20	17	22.94	1.58	3	24.00	1.17	4	41.00	1.57	4	11.00	0.95	5	48.80	0.86	2	8.00	0.71	1	12.00		1	7.00	
		21-100	87	30.47	1.17	3	40.67	1.31	29	23.90	1.07	16	25.75	1.15	49	30.02	1.18	6	14.83	0.69	6	38.17	1.00	0		
G47	睡眠障害	0-20	3	28.33	0.94	0			0			0			0			0			0			0		
		21-100	270	5.08	1.86	1	18.00		2	19.50	1.27	4	34.00	1.10	7	12.29	1.41	1	2.00		1	179.00		0		
G00-G99（上記G以外）	神経系の疾患	0-20	1	63.00		0			0			0			20	4.75	0.46	0			0			0		
		21-100	15	36.13	1.05	0			10	38.00	0.64	1	12.00		4	16.50	0.78	0			1	41.00		0		
H00-H59	眼および付属器の疾患	0-20	0			0			0			0			0			0			0			0		
		21-100	1	17.00		0			0			0			0			0			0			0		
H60-H95	耳および乳様突起の疾患	0-20	0			0			0			0			0			0			0			0		
		21-100	0			0			1	8.00		0			0			0			0			0		
I00-I99	循環器系の疾患	0-20	0			0			4	37.25	1.20	0			3	23.67	0.65	0			0			0		
		21-100	4	20.50	1.02	0			17	32.24	0.94	7	66.57	0.97	10	27.30	0.62	3	40.33	1.30	0			0		
J00-J99	呼吸器系の疾患	0-20	3	14.33	0.33	2	61.00	1.04	10	25.50	0.87	0			5	27.20	1.28	1	4.00		0			0		
		21-100	10	36.40	1.25	1	3.00		50	18.78	0.84	5	39.00	1.23	17	31.94	1.20	3	22.67	0.50	1	62.00		0		
K00-K93	消化器系の疾患	0-20	0			1	16.00		10	25.40	0.99	1	3.00		4	29.75	1.07	0			1	36.00		0		
		21-100	21	32.33	0.83	2	45.00	0.35	44	17.07	0.69	9	26.22	0.75	32	23.13	1.58	7	2.71	0.41	5	31.20	0.80	0		
L00-L99	皮膚および皮下組織の疾患	0-20	1	9.00		0			0			0			0			0			0			0		
		21-100	6	20.33	0.42	1	34.00		4	14.75	0.58	3	21.00	0.21	4	18.50	0.57	0			2	33.00	0.51	0		
M00-M99	筋骨格系および結合組織の疾患	0-20	1	47.00		1	23.00		1	8.00		1	16.00		1	86.00		0			1	3.00		0		
		21-100	12	44.67	0.35	0			9	18.67	0.45	5	16.60	0.97	5	25.20	0.85	2	42.00	0.98	0			0		
N00-N99	腎尿路生殖器系の疾患	0-20	4	44.50	0.24	0			7	46.43	0.89	2	6.50	0.33	5	32.60	0.93	1	19.00		0			0		
		21-100	6	21.50	0.58	1	59.00		13	22.15	0.87	6	51.17	0.69	19	36.11	1.15	1	2.00		2	35.50	0.94	0		
O00-O99	妊娠，分娩および産じょく＜褥＞	0-20	0			0			0			0			0			0			0			0		
		21-100	0			0			1	53.00		1	2.00		0			0			0			0		
Q00-Q99	先天奇形，変形および染色体異常	0-20	0			0			0			0			0			0			0			0		
		21-100	0			0			1	2.00		0			2	2.50	0.28	0			0			0		
R00-R99	症状，徴候および異常臨床所見・異常検査所見で他に分類されないもの	0-20	0			0			0			0			0			0			0			0		
		21-100	0			0			0			0			0			0			0			0		
T29-T32	多部位および部位不明の熱傷および腐食	0-20	0			0			0			0			0			0			0			0		
		21-100	1	9.00		0			1	49.00		0			0			0			0			1	31.00	
T36-T50	薬物，薬剤および生物学的製剤による中毒	0-20	38	14.76	1.44	5	2.20	0.20	4	10.50	0.86	13	4.62	0.69	29	5.48	0.69	3	12.00	1.08	5	15.40	1.38	1	14.00	
		21-100	109	5.22	1.48	1	2.00		51	4.71	1.78	23	10.78	1.60	47	9.87	1.27	4	11.25	1.30	7	7.86	1.49	1	8.00	
S00-T98（上記T以外）	損傷，中毒およびその他の外因の影響	0-20	5	16.00	0.71	0			5	16.60	1.11	0			5	36.80	0.91	0			0			0		
		21-100	13	21.62	0.94	1	20.00		21	22.33	1.22	11	30.18	0.96	11	53.09	0.59	1	15.00		2	54.50	0.79	0		

手術あり

ICD10	ICD10日本語名称	GAF尺度	平成15年度新規DPC対象病院			平成16年度新規DPC対象病院			平成18年度新規DPC対象病院			平成20年度新規DPC対象病院			平成21年度新規DPC対象病院			平成18,19年度新規DPC準備病院			平成20年度新規DPC準備病院			平成21年度新規DPC準備病院		
			件数	平均	変動係数	件数	平均	変動係数	件数	平均	変動係数	件数	平均	変動係数	件数	平均	変動係数	件数	平均	変動係数	件数	平均	変動係数	件数	平均	変動係数
A00-B99	感染症および寄生虫症	0-20	1	41.00		1	21.00		0			1	21.00		0			0			0			0		
		21-100	1	38.00		0			3	20.67	1.05	0			2	53.00	0.21	0			0			0		
C00-D48	新生物	0-20	2	17.50	0.77	1	31.00		5	33.80	1.19	2	33.00	0.04	4	20.00	1.48	0			0			0		
		21-100	19	22.42	0.50	13	27.62	0.61	30	18.30	0.87	20	39.45	0.82	15	29.40	0.95	0			7	39.43	0.74	0		
D50-D89	血液および造血器の疾患ならびに免疫機構の障害	0-20	0			0			2	69.00	0.23	0			0			0			0			0		
		21-100	3	35.67	1.00	0			1	38.00		0			3	41.67	0.35	0			1	22.00		0		
E00-E90	内分泌，栄養および代謝疾患	0-20	0			0			1	48.00		0			2	14.00	0.71	0			0			0		
		21-100	2	36.50	1.30	0			3	64.00	0.32	0			1	6.00		0			0			0		
F00-F09	症状性を含む器質性精神障害	0-20	1	125.00		1	18.00		6	71.00	0.71	2	53.50	1.07	2	85.50	0.97	1	92.00		0			0		
		21-100	12	36.00	0.84	3	34.67	0.54	9	63.33	0.49	3	53.00	1.20	19	40.68	1.07	1	30.00		1	119.00		0		
F10-F19	精神作用物質使用による精神および行動の障害	0-20	0			1	8.00		1	98.00		0			5	55.20	0.57	0			1	2.00		0		
		21-100	5	28.40	0.72	0			5	65.00	0.60	5	37.80	0.59	0			0			2	78.50	0.42	0		
F20-F29	統合失調症，統合失調症型障害および妄想性障害	0-20	8	54.38	1.14	4	76.75	1.07	5	54.60	0.42	3	82.33	1.08	6	80.67	0.38	0			0			0		
		21-100	46	28.20	0.83	6	46.17	0.70	24	38.54	0.90	15	61.47	0.99	25	51.76	0.70	3	63.67	0.80	4	89.00	0.63	0		
F30-F39	気分[感情]障害	0-20	7	56.14	0.46	1	211.00		5	58.00	0.92	2	56.50	0.41	8	83.25	0.65	0			0			0		
		21-100	39	69.79	0.63	2	73.50	0.76	15	61.93	0.74	8	91.38	0.64	22	48.91	0.81	2	48.50	0.63	4	109.50	0.81	0		
F40-F48	神経症性障害，ストレス関連障害および身体表現性障害	0-20	2	6.00	0.71	0			0			0			1	75.00		1	41.00		0			0		
		21-100	12	55.42	0.91	0			4	45.50	0.70	6	67.83	0.59	3	91.00	0.78	3	72.00	0.93	3	38.33	0.78	0		
F50-F59	生理的障害および身体的要因に関連した行動症候群	0-20	0			0			0			0			0			0			0			0		
		21-100	4	31.25	0.52	0			1	104.00		1	2.00		2	45.50	0.95	0			0			0		
F60-F69	成人の人格および行動の障害	0-20	1	3.00		1	52.00		0			0			0			0			0			0		
		21-100	1	60.00		0			3	12.33	1.17	1	11.00		0			0			1	19.00		0		
F70-F79	知的障害＜精神遅滞＞	0-20	0			0			1	28.00		2	9.50	0.07	0			0			0			0		
		21-100	6	34.33	1.29	0			2	8.50	0.08	3	78.33	0.61	0			0			0			0		
F80-F89	心理的発達の障害	0-20	0			0			0			0			1	12.00		0			0			0		
		21-100	3	19.67	0.19	0			0			0			0			0			0			0		
F90-F98	小児＜児童＞期および青年期に通常発症する行動および情緒の障害	0-20	0			0			0			0			0			0			0			0		
		21-100	1	31.00		0			0			0			0			0			0			0		
F99	詳細不明の精神障害	0-20	0			0			0			0			0			0			0			0		
		21-100	0			0			0			0			0			0			0			0		
G10-G13	主に中枢神経系を障害する系統萎縮症	0-20	0			0			0			0			0			0			0			0		
		21-100	0			0			0			0			0			0			0			0		
G20-G26	錐体外路障害および異常運動	0-20	1	29.00		0			1	99.00		0			0			0			0			0		
		21-100	3	56.00	0.57	1	165.00		0			0			0			0			0			0		
G30-G32	神経系のその他の変性疾患	0-20	1	26.00		1	29.00		1	3.00		0			1	112.00		0			0			0		
		21-100	2	11.50	0.18	1	92.00		3	69.00	0.54	0			0			0			0			0		
G35-G37	中枢神経系の脱髄疾患	0-20	0			0			0			0			0			0			0			0		
		21-100	0			0			0			0			0			0			0			0		
G40-G46	挿間性および発作性障害（睡眠障害を除く）	0-20	2	75.50	1.21	0			0			0			0			1	27.00		1	43.00		0		
		21-100	3	35.33	1.30	0			0			0			2	18.50	0.19	0			0			0		
G47	睡眠障害	0-20	0			0			0			0			0			0			0			0		
		21-100	1	18.00		0			0			0			1	67.00		0			1	4.00		0		
G00-G99（上記G以外）	神経系の疾患	0-20	0			0			1	24.00		0			0			0			0			0		
		21-100	0			0			2	88.00	0.27	0			0			0			0			0		
H00-H59	眼および付属器の疾患	0-20	5	11.40	0.45	1	9.00		1	12.00		1	20.00		4	7.25	0.44	0			0			0		
		21-100	23	11.87	0.59	10	17.60	0.66	28	11.36	1.32	4	9.00	0.47	4	16.75	1.29	0			6	14.00	0.79	0		
H60-H95	耳および乳様突起の疾患	0-20	0			0			0			0			0			0			0			0		
		21-100	0			0			0			0			0			0			0			0		
I00-I99	循環器系の疾患	0-20	0			0			0			0			0			0			0			0		
		21-100	3	22.33	0.96	1	35.00		7	36.57	1.50	2	49.50	1.16	6	40.33	0.86	0			0			0		
J00-J99	呼吸器系の疾患	0-20	0			1	35.00		0			0			2	55.50	0.96	0			0			0		
		21-100	0			1	92.00		5	36.60	0.49	1	110.00		5	28.20	0.84	0			1	37.00		0		
K00-K93	消化器系の疾患	0-20	1	4.00		1	113.00		5	11.60	0.52	3	15.00	0.88	4	10.75	1.10	0			1	12.00		0		
		21-100	9	21.00	0.49	2	41.50	0.49	22	24.64	0.65	11	24.55	0.62	22	24.55	1.16	1	2.00		4	27.25	0.60	1	10.00	
L00-L99	皮膚および皮下組織の疾患	0-20	0			0			0			0			1	182.00		0			0			0		
		21-100	1	23.00		0			5	41.80	0.50	1	54.00		1	74.00		0			0			0		
M00-M99	筋骨格系および結合組織の疾患	0-20	0			0			0			0			0			0			1	150.00		0		
		21-100	2	48.00	0.09	5	37.80	1.11	11	25.82	0.78	1	41.00		0			0			0			0		
N00-N99	腎尿路生殖器系の疾患	0-20	0			1	13.00		0			2	49.50	0.33	2	15.00	1.13	0			0			0		
		21-100	8	16.00	0.78	1	16.00		9	23.44	0.75	2	18.00	0.86	7	31.14	1.09	2	9.50	0.22	0			0		
O00-O99	妊娠，分娩および産じょく＜褥＞	0-20	0			0			0			0			0			0			0			0		
		21-100	2	13.00	0.44	0			0			1	25.00		2	5.50	0.64	0			0			0		
Q00-Q99	先天奇形，変形および染色体異常	0-20	0			0			0			0			0			0			0			0		
		21-100	0			0			0			0			0			0			0			0		
R00-R99	症状，徴候および異常臨床所見・異常検査所見で他に分類されないもの	0-20	0			0			0			0			0			0			0			0		
		21-100	0			0			0			0			0			0			0			0		
T29-T32	多部位および部位不明の熱傷および腐食	0-20	0			0			0			0			0			0			0			0		
		21-100	0			0			0			0			0			0			0			0		
T36-T50	薬物，薬剤および生物学的製剤による中毒	0-20	1	7.00		0			0			0			1	5.00		0			0			0		
		21-100	2	2.00	0.00	0			2	27.00	1.05	2	5.50	0.90	0			0			0			0		
S00-T98（上記T以外）	損傷，中毒およびその他の外因の影響	0-20	5	29.00	1.21	1	22.00		23	27.35	0.94	2	37.00	0.54	8	36.13	0.61	0			1	44.00		0		
		21-100	19	31.47	1.08	8	29.25	0.60	54	26.39	0.85	10	32.60	1.04	39	32.64	1.08	3	104.00	0.50	4	24.00	0.34	0		

※平成21年度7～12月データ
※様式1の入院時GAF尺度に入力ありデータ対象
※手術の「有り」「無し」は様式1に手術があったものを「有り」として集計

疾患別 退院時GAF尺度別 施設類型別 手術有無別 在院日数 (精神)

ICD10	ICD10日本語名称	GAF尺度	手術なし																								手術あり																							
			平成15年度新規DPC対象病院			平成16年度新規DPC対象病院			平成18年度新規DPC対象病院			平成20年度新規DPC対象病院			平成21年度新規DPC対象病院			平成18,19年度新規DPC準備病院			平成20年度新規DPC準備病院			平成21年度新規DPC準備病院			平成15年度新規DPC対象病院			平成16年度新規DPC対象病院			平成18年度新規DPC対象病院			平成20年度新規DPC対象病院			平成21年度新規DPC対象病院			平成18,19年度新規DPC準備病院			平成20年度新規DPC準備病院			平成21年度新規DPC準備病院		
			件数	平均	変動係数	件数	平均	変動係数	件数	平均	変動係数	件数	平均	変動係数	件数	平均	変動係数	件数	平均	変動係数	件数	平均	変動係数	件数	平均	変動係数	件数	平均	変動係数	件数	平均	変動係数	件数	平均	変動係数	件数	平均	変動係数	件数	平均	変動係数	件数	平均	変動係数	件数	平均	変動係数	件数	平均	変動係数
A00-B99	感染症および寄生虫症	0-20	1	33.00		0			1	2.00		0			0			0			0			0			0			1	21.00		0			1	21.00		0			0			0			0		
		21-100	8	47.88	0.77	0			7	24.71	0.78	2	47.50	1.27	5	25.40	0.42	0			0			0			2	39.50	0.05	0			3	20.67	1.05	0			0			0			0			0		
C00-D48	新生物	0-20	2	28.50	0.77	1	2.00		2	9.00	1.10	0			1	3.00		0			0			0			1	8.00		1	31.00		2	28.00	0.91	2	79.50	0.81	2	6.00	0.94	0			0			0		
		21-100	15	38.67	1.07	5	45.20	0.73	35	12.11	1.23	2	59.00	0.38	11	20.91	0.76	0			0			0			15	25.87	0.37	13	27.62	0.61	25	18.68	1.05	18	36.28	0.72	9	17.22	0.97	0			3	20.67	0.39	0		
D50-D89	血液および造血器の疾患ならびに免疫機構の障害	0-20	0			0			0			0			0			0			0			0			1	8.00		0			0			0			1	56.00		0			0			0		
		21-100	1	50.00		0			7	23.00	1.18	1	50.00		2	13.00	0.65	0			0			0			2	49.50	0.76	0			2	48.00	0.29	0			1	27.00		0			0			0		
E00-E90	内分泌，栄養および代謝疾患	0-20	1	25.00		1	19.00		1	12.00		0			0			0			0			0			0			0			0			0			0			0			0			0		
		21-100	20	41.90	0.94	2	13.50	0.68	20	23.05	0.74	6	55.00	0.63	16	32.00	0.89	0			2	42.50	0.95	0			1	70.00		0			2	65.50	0.44	0			1	6.00		0			0			0		
F00-F09	症状性を含む器質性精神障害	0-20	14	49.14	0.89	6	37.00	0.68	8	29.88	1.12	8	56.75	1.17	21	36.71	1.26	2	28.00	0.66	1	163.00		0			1	125.00		1	18.00		4	46.50	0.92	1	94.00		0			0			0			0		
		21-100	280	47.18	0.85	42	50.02	0.81	122	39.84	0.90	72	52.75	0.87	151	49.91	0.83	7	47.43	0.84	11	47.00	0.89	0			8	26.00	0.68	3	34.67	0.54	7	60.71	0.58	4	43.00	1.30	9	29.00	0.91	0			1	119.00		0		
F10-F19	精神作用物質使用による精神および行動の障害	0-20	4	44.75	0.70	1	244.00		3	2.33	0.25	27	45.33	0.77	6	20.17	0.99	0			0			0			0			0			0			1	9.00		0			0			1	2.00		0		
		21-100	87	28.64	1.05	21	33.90	0.94	93	33.73	0.91	48	24.52	0.95	100	31.47	1.15	2	18.00	0.86	10	52.40	0.70	0			4	33.00	0.62	1	8.00		5	80.00	0.41	1	56.00		3	62.33	0.62	0			0			0		
F20-F29	統合失調症，統合失調症型障害および妄想性障害	0-20	69	41.81	0.84	3	140.67	0.45	41	23.17	1.76	68	49.16	0.75	96	14.30	1.60	1	48.00		1	15.00		0			6	33.50	0.53	0			2	10.50	1.14	2	67.50	1.25	1	31.00		0			0			0		
		21-100	1325	50.45	0.85	117	61.27	0.80	597	39.77	0.85	338	50.40	0.79	667	42.88	0.94	17	46.82	0.59	62	61.98	0.68	0			34	35.18	1.10	9	62.00	0.93	22	46.32	0.76	13	59.00	1.05	14	57.57	0.55	3	63.67	0.80	0			0		
F30-F39	気分[感情]障害	0-20	96	54.52	0.75	0			19	30.21	0.96	51	40.49	0.97	18	35.00	0.89	1	5.00		1	2.00		0			0			0			0			1	110.00		1	21.00		0			0			0		
		21-100	1979	46.14	0.80	190	53.21	0.73	591	43.10	0.84	390	51.41	0.83	544	43.27	0.86	32	35.69	0.74	63	62.51	0.73	0			30	68.10	0.57	3	119.33	0.74	15	68.67	0.67	4	86.25	0.79	9	72.11	0.70	0			0			0		
F40-F48	神経症性障害，ストレス関連障害および身体表現性障害	0-20	14	27.14	1.16	0			3	17.00	0.77	5	26.40	0.79	6	19.33	1.08	0			0			0			0			0			0			0			0			0			0			0		
		21-100	615	35.42	0.95	63	33.49	0.83	199	34.37	1.07	120	40.08	0.90	176	30.38	1.00	17	40.00	0.87	15	72.93	0.58	0			13	51.38	0.99	0			3	31.00	0.53	5	75.40	0.53	4	87.00	0.67	0			0			0		
F50-F59	生理的障害および身体的要因に関連した行動症候群	0-20	8	30.00	0.73	0			0			6	29.67	0.81	0			0			0			0			0			0			0			0			0			0			0			0		
		21-100	268	44.44	0.93	5	40.00	0.96	59	36.88	0.89	45	46.11	0.80	40	28.70	1.57	1	5.00		3	49.67	1.27	0			3	32.00	0.61	0			0			1	2.00		2	45.50	0.95	0			0			0		
F60-F69	成人の人格および行動の障害	0-20	2	20.00	0.99	0			3	6.00	1.01	6	11.83	0.78	3	6.67	0.96	0			0			0			0			0			0			0			0			0			0			0		
		21-100	52	28.94	0.94	8	33.38	1.47	31	19.03	1.15	20	17.35	1.05	48	21.35	1.61	4	25.75	1.17	2	79.50	0.22	0			2	31.50	1.28	1	52.00		2	17.00	1.00	1	11.00		0			0			0			0		
F70-F79	知的障害＜精神遅滞＞	0-20	3	63.67	0.68	0			5	15.60	0.58	1	16.00		3	2.67	0.43	1	108.00		0			0			0			0			1	28.00		1	10.00		0			0			0			0		
		21-100	22	42.32	0.84	8	35.00	1.02	17	33.06	1.48	7	32.00	0.86	27	30.04	1.04	3	22.00	0.71	7	18.00	0.65	0			4	47.50	1.07	0			1	8.00		2	22.00	0.84	0			0			0			0		
F80-F89	心理的発達の障害	0-20	1	28.00		0			0			2	74.00	1.11	4	42.00	1.05	0			0			0			0			0			0			0			0			0			0			0		
		21-100	53	42.77	0.77	2	19.00	1.04	13	31.31	1.22	7	25.71	0.81	31	35.68	1.04	0			2	25.00	0.96	0			3	19.67	0.19	0			0			0			1	12.00		0			0			0		
F90-F98	小児＜児童＞期および青年期に通常発症する行動および情緒の障害	0-20	0			0			0			0			0			0			0			0			0			0			0			0			0			0			0			0		
		21-100	7	26.71	0.88	0			0			2	23.00	0.18	5	22.20	0.80	0			1	5.00		0			0			0			0			0			0			0			0			0		
F99	詳細不明の精神障害	0-20	1	27.00		0			0			1	66.00		0			0			0			0			0			0			0			0			0			0			0			0		
		21-100	4	35.75	0.67	0			0			0			0			0			0			0			0			0			0			0			0			0			0			0		
G10-G13	主に中枢神経系を障害する系統萎縮症	0-20	1	36.00		0			0			0			0			0			0			0			0			0			0			0			0			0			0			0		
		21-100	1	75.00		0			0			0			1	250.00		0			0			0			0			0			0			0			0			0			0			0		
G20-G26	錐体外路障害および異常運動	0-20	0			0			0			0			1	104.00		0			0			0			0			0			0			0			0			0			0			0		
		21-100	44	30.34	1.16	2	70.00	0.34	13	52.85	0.86	4	60.25	0.17	7	36.00	0.79	0			1	88.00		0			3	35.33	0.31	1	165.00		1	99.00		0			0			0			0			0		
G30-G32	神経系のその他の変性疾患	0-20	3	25.67	0.70	0			2	15.00	0.57	2	30.50	0.12	5	46.40	0.97	0			0			0			1	26.00		0			0			0			0			0			0			0		
		21-100	73	44.79	0.77	1	25.00		48	66.77	0.71	20	63.10	0.75	22	44.50	1.06	0			1	47.00		0			1	13.00		1	92.00		2	52.50	0.63	0			0			0			0			0		
G35-G37	中枢神経系の脱髄疾患	0-20	0			0			0			0			0			0			0			0			0			0			0			0			0			0			0			0		
		21-100	1	2.00		0			0			0			1	22.00		0			0			0			0			0			0			0			0			0			0			0		
G40-G46	挿間性および発作性障害(睡眠障害を除く)	0-20	7	32.71	0.87	1	3.00		0			0			0			0			0			0			2	75.50	1.21	0			0			0			0			0			0			0		
		21-100	81	28.49	1.34	5	38.20	1.07	27	22.81	1.22	11	25.36	1.33	26	25.85	0.64	0			1	12.00		0			3	35.33	1.30	0			0			0			1	21.00		0			0			0		
G47	睡眠障害	0-20	1	2.00		0			0			0			0			0			0			0			0			0			0			0			0			0			0			0		
		21-100	262	5.26	1.89	1	18.00		2	19.50	1.27	0			3	18.67	1.37	0			0			0			1	18.00		0			0			0			0			0			0			0		
G00-G99 (上記G以外)	神経系の疾患	0-20	0			0			0			0			20	4.75	0.46	0			0			0			0			0			0			0			0			0			0			0		
		21-100	14	37.43	1.04	0			8	36.13	0.70	1	12.00		0			0			1	41.00		0			0			0			3	66.67	0.61	0			0			0			0			0		
H00-H59	眼および付属器の疾患	0-20	0			0			0			0			0			0			0			0			3	13.33	0.38	1	9.00		1	12.00		0			0			0			0			0		
		21-100	1	17.00		0			0			0			0			0			0			0			18	10.89	0.63	9	18.44	0.64	12	8.42	0.84	4	9.00	0.47	2	6.50	0.11	0			1	13.00		0		
H60-H95	耳および乳様突起の疾患	0-20	0			0			0			0			0			0			0			0			0			0			0			0			0			0			0			0		
		21-100	0			0			1	8.00		0			0			0			0			0			0			0			0			0			0			0			0			0		
I00-I99	循環器系の疾患	0-20	0			0			0			0			2	18.50	0.96	0			0			0			0			0			1	148.00		1	90.00		0			0			0			0		
		21-100	4	20.50	1.02	0			15	34.20	0.92	5	57.20	0.84	7	31.71	0.53	0			0			0			3	22.33	0.96	1	35.00		4	24.75	1.29	0			1	27.00		0			0			0		
J00-J99	呼吸器系の疾患	0-20	0			0			7	19.00	0.57	0			5	10.60	0.50	0			0			0			0			0			0			0			1	18.00		0			0			0		
		21-100	11	34.00	1.29	2	54.50	1.34	39	16.00	0.57	5	39.00	1.23	6	39.50	1.12	0			1	62.00		0			0			1	92.00		3	43.33	0.39	1	110.00		2	7.50	0.09	0			0			0		
K00-K93	消化器系の疾患	0-20	0			0			4	19.50	0.33	2	32.50	1.28	1	3.00		0			0			0			1	11.00		1	113.00		1	30.00		2	7.50	0.47	1	2.00		0			0			0		
		21-100	17	33.88	0.85	2	25.00	0.51	36	19.08	0.88	6	21.33	0.83	18	27.50	1.76	0			3	16.00	0.54	0			6	20.83	0.49	2	41.50	0.49	22	22.82	0.72	7	25.86	0.52	11	34.18	0.95	0			0			0		
L00-L99	皮膚および皮下組織の疾患	0-20	1	9.00		0			0			0			0			0			0			0			0			0			1	31.00		0			0			0			0			0		
		21-100	5	19.20	0.47	1	34.00		3	13.00	0.73	2	22.50	0.22	3	21.00	0.54	0			0			0			1	23.00		0			4	44.50	0.52	1	54.00		1	74.00		0			0			0		
M00-M99	筋骨格系および結合組織の疾患	0-20	1	52.00		0			1	8.00		0			1	86.00		0			0			0			0			0			0			0			0			0			0			0		
		21-100	7	44.00	0.23	0			8	19.38	0.45	4	21.75	0.69	3	32.67	0.82	0			0			0			2	48.00	0.09	5	37.80	1.11	9	22.56	0.78	1	41.00		0			0			0			0		
N00-N99	腎尿路生殖器系の疾患	0-20	0			0			2	37.00	0.42	3	61.33	0.83	2	21.00	0.74	0			0			0			0			0			1	65.00		1	38.00		1	27.00		0			0			0		
		21-100	7	29.14	0.53	1	59.00		12	25.58	0.82	4	27.75	0.90	8	24.13	1.08	0			1	12.00		0			6	13.67	0.88	1	16.00		8	18.25	0.49	3	32.33	0.84	6	27.67	1.30	0			0			0		
O00-O99	妊娠，分娩および産じょく＜褥＞	0-20	0			0			0			0			0			0			0			0			0			0			0			0			0			0			0			0		
		21-100	0			0			1	53.00		1	2.00		0			0			0			0			2	13.00	0.44	0			0			1	25.00		2	5.50	0.64	0			0			0		
Q00-Q99	先天奇形，変形および染色体異常	0-20	0			0			0			0			0			0			0			0			0			0			0			0			0			0			0			0		
		21-100	0			0			1	2.00		0			0			0			0			0			0			0			0			0			0			0			0			0		
R00-R99	症状，徴候および異常臨床所見・異常検査所見で他に分類されないもの	0-20	0			0			0			0			0			0			0			0			0			0			0			0			0			0			0			0		
		21-100	0			0			0			0			0			0			0			0			0			0			0			0			0			0			0			0		
T29-T32	多部位および部位不明の熱傷および腐食	0-20	0			0			0			0			0			0			0			0			0			0			0			0			0			0			0			0		
		21-100	1	9.00		0			1	49.00		0			0			0			0			0			0			0			0			0			0			0			0			0		
T36-T50	薬物，薬剤および生物学的製剤による中毒	0-20	2	28.00	0.71	0			0			8	12.50	1.39	2	2.00	0.00	0			0			0			0			0			1	7.00		0			0			0			0			0		
		21-100	121	7.45	1.83	4	2.25	0.22	52	4.85	1.72	20	4.20	0.83	48	5.83	0.85	0			3	6.00	0.44	0			3	3.67	0.79	0			1	47.00		2	5.50	0.90	0			0			0			0		
S00-T98 (上記T以外)	損傷，中毒およびその他の外因の影響	0-20	0			0			3	16.67	0.23	1	27.00		0			0			0			0			1	10.00		1	22.00		9	24.00	0.70	0			2	15.50	0.50	0			0			0		
		21-100	17	20.82	0.89	1	20.00		20	22.35	1.25	8	19.63	0.95	10	42.70	0.69	0			1	85.00		0			16	25.81	0.93	8	29.25	0.60	54	24.76	0.87	9	35.33	0.98	26	32.58	1.07	0			1	13.00		0		

※平成21年度7～12月データ
※様式1の退院時GAF尺度に入力ありデータ対象
※手術の「有り」「無し」は様式1に手術があったものを「有り」として集計

疾患別 入院時GAF尺度別 施設類型別 救急車による搬送有無別 在院日数 (精神)

救急車による搬送なし

ICD10	ICD10日本語名称	GAF尺度	平成15年度新規DPC対象病院			平成16年度新規DPC対象病院			平成18年度新規DPC対象病院			平成20年度新規DPC対象病院			平成21年度新規DPC対象病院			平成18,19年度新規DPC準備病院			平成20年度新規DPC準備病院			平成21年度新規DPC準備病院		
			件数	平均	変動係数	件数	平均	変動係数	件数	平均	変動係数	件数	平均	変動係数	件数	平均	変動係数	件数	平均	変動係数	件数	平均	変動係数	件数	平均	変動係数
A00-B99	感染症および寄生虫症	0-20	1	41.00		0			0			1	90.00		2	27.00	0.52	0			0			0		
		21-100	12	45.25	0.69	0			12	21.42	0.82	1	5.00		7	28.29	0.66	0			2	55.50	0.65	0		
C00-D48	新生物	0-20	6	38.00	1.26	2	16.50	1.24	7	33.57	1.11	3	27.00	0.36	9	16.22	1.21	0			0			0		
		21-100	34	28.00	0.86	19	31.11	0.74	72	14.61	1.04	22	40.36	0.80	38	32.71	0.86	2	5.50	0.13	10	46.10	0.69	1	57.00	
D50-D89	血液および造血器の疾患ならびに免疫機構の障害	0-20	0			0			2	69.00	0.23	0			0			0			0			0		
		21-100	4	39.25	0.77	0			8	28.63	0.84	1	50.00		6	26.83	0.71	0			1	22.00		0		
E00-E90	内分泌，栄養および代謝疾患	0-20	3	44.33	0.51	1	19.00		2	29.00	0.93	0			6	36.67	0.97	1	165.00		0			0		
		21-100	19	48.00	0.93	4	13.25	0.42	23	26.87	0.76	6	55.00	0.63	18	33.78	0.92	1	42.00		5	39.80	0.68	0		
F00-F09	症状性を含む器質性精神障害	0-20	46	62.15	0.76	15	42.20	1.27	34	48.68	0.86	16	67.00	0.68	73	47.25	0.83	6	56.00	0.64	5	69.20	0.81	0		
		21-100	320	47.17	0.82	44	47.45	0.62	134	43.10	0.78	94	57.02	0.88	287	46.68	0.89	17	66.94	0.73	26	51.04	1.10	1	13.00	
F10-F19	精神作用物質使用による精神および行動の障害	0-20	15	37.33	1.15	5	72.20	1.43	12	28.83	1.12	4	34.25	0.52	30	34.17	0.88	1	29.00		3	45.00	0.83	0		
		21-100	104	29.69	0.90	15	27.67	0.73	95	36.48	0.86	93	39.15	0.80	161	34.42	0.97	11	21.18	0.87	16	43.75	0.70	0		
F20-F29	統合失調症，統合失調症型障害および妄想性障害	0-20	195	62.62	0.76	25	78.72	0.69	121	37.04	0.95	61	52.59	0.79	240	39.46	1.08	7	61.43	0.93	10	61.90	0.70	4	68.25	0.80
		21-100	1621	46.67	0.86	95	57.67	0.85	665	41.54	0.86	488	52.10	0.76	1189	45.30	0.85	62	53.66	0.89	92	63.64	0.72	12	39.00	0.75
F30-F39	気分[感情]障害	0-20	184	59.96	0.75	25	69.44	0.73	66	61.47	0.82	40	56.63	0.66	92	52.62	0.74	8	27.63	0.97	13	85.54	0.60	0		
		21-100	2577	45.45	0.81	166	51.83	0.75	683	43.73	0.81	559	52.69	0.79	1108	44.66	0.79	125	50.49	0.81	165	48.52	0.84	1	27.00	
F40-F48	神経症性障害，ストレス関連障害および身体表現性障害	0-20	52	43.06	1.01	4	33.50	0.80	12	32.50	1.06	6	41.17	1.85	25	33.28	1.22	3	16.67	1.26	2	89.50	0.23	3	75.00	0.81
		21-100	732	35.86	0.93	56	34.61	0.82	223	35.79	0.99	152	40.39	0.81	285	34.59	0.97	49	37.45	0.87	36	47.72	0.67	1	85.00	
F50-F59	生理的障害および身体的要因に関連した行動症候群	0-20	18	52.06	0.69	0			10	66.50	0.57	3	84.00	0.39	4	105.75	0.83	1	5.00		2	13.50	0.68	0		
		21-100	367	40.88	0.94	5	40.00	0.96	74	38.04	0.84	64	42.70	0.96	67	31.22	1.03	16	19.50	1.01	3	45.00	1.48	0		
F60-F69	成人の人格および行動の障害	0-20	9	31.11	1.44	4	32.50	0.83	3	6.00	1.01	2	25.50	0.08	9	18.89	1.35	0			0			0		
		21-100	58	29.02	0.80	5	25.80	1.16	37	19.49	1.03	20	17.50	1.04	61	22.48	1.10	5	21.80	1.27	4	56.50	0.57	0		
F70-F79	知的障害＜精神遅滞＞	0-20	4	40.00	0.87	1	20.00		8	15.38	0.51	3	34.00	1.25	7	30.57	1.23	1	108.00		2	31.00	0.50	0		
		21-100	34	44.21	0.89	7	37.14	1.02	20	30.60	1.48	14	38.36	0.91	42	32.00	1.05	3	22.00	0.71	6	30.67	1.52	0		
F80-F89	心理的発達の障害	0-20	3	28.33	0.48	0			1	56.00		3	40.67	0.57	10	62.20	1.25	0			0			0		
		21-100	71	38.38	0.80	2	19.00	1.04	14	29.93	1.21	14	26.43	1.38	40	39.98	0.92	2	71.50	1.18	4	31.50	0.74	0		
F90-F98	小児＜児童＞期および青年期に通常発症する行動および情緒の障害	0-20	1	2.00		0			1	45.00		0			1	5.00		0			1	5.00		0		
		21-100	7	30.86	0.68	0			0			4	29.00	0.94	7	42.43	1.09	0			0			0		
F99	詳細不明の精神障害	0-20	1	27.00		0			0			0			0			0			0			0		
		21-100	4	35.75	0.67	0			0			2	95.50	0.44	0			0			0			0		
G10-G13	主に中枢神経系を障害する系統萎縮症	0-20	1	36.00		0			0			0			0			0			0			0		
		21-100	2	88.00	0.21	0			0			0			2	126.50	1.38	0			0			0		
G20-G26	錐体外路障害および異常運動	0-20	3	29.00	0.48	0			3	99.00	0.09	0			3	95.00	0.82	0			0			0		
		21-100	49	33.67	0.98	2	70.00	0.34	13	46.00	0.96	2	54.00	0.10	17	38.29	0.85	1	32.00		1	88.00		0		
G30-G32	神経系のその他の変性疾患	0-20	11	38.64	0.74	2	27.00	0.10	3	55.33	1.37	2	66.00	0.86	11	55.36	0.69	0			0			0		
		21-100	91	43.63	0.74	3	57.67	0.82	62	64.94	0.70	22	53.82	0.87	54	52.39	0.73	5	53.80	0.70	2	31.00	0.73	0		
G35-G37	中枢神経系の脱髄疾患	0-20	0			0			0			0			0			0			0			0		
		21-100	1	2.00		0			0			0			1	22.00		0			0			0		
G40-G46	挿間性および発作性障害 (睡眠障害を除く)	0-20	13	28.38	1.41	3	24.00	1.17	3	51.00	1.47	4	11.00	0.95	4	48.25	1.00	1	27.00		0			1	7.00	
		21-100	81	32.23	1.14	3	40.67	1.31	16	32.06	0.95	13	28.77	1.10	39	33.97	1.11	3	9.67	0.67	2	23.50	0.33	0		
G47	睡眠障害	0-20	3	28.33	0.94	0			0			0			0			0			0			0		
		21-100	271	5.13	1.84	1	18.00		1	37.00		3	42.33	0.96	8	19.13	1.31	1	2.00		2	91.50	1.35	0		
G00-G99 (上記G以外)	神経系の疾患	0-20	1	63.00		0			0			0			20	4.75	0.46	0			0			0		
		21-100	15	36.13	1.05	0			10	47.40	0.69	1	12.00		4	16.50	0.78	0			1	41.00		0		
H00-H59	眼および付属器の疾患	0-20	5	11.40	0.45	1	9.00		1	12.00		1	20.00		4	7.25	0.44	0			0			0		
		21-100	24	12.08	0.57	10	17.60	0.66	28	11.36	1.32	4	9.00	0.47	4	16.75	1.29	0			6	14.00	0.79	0		
H60-H95	耳および乳様突起の疾患	0-20	0			0			0			0			0			0			0			0		
		21-100	0			0			1	8.00		0			0			0			0			0		
I00-I99	循環器系の疾患	0-20	0			0			2	62.00	0.96	0			2	18.50	0.96	0			0			0		
		21-100	7	21.29	0.91	1	35.00		21	37.48	1.03	8	62.50	1.02	15	33.27	0.76	3	40.33	1.30	0			0		
J00-J99	呼吸器系の疾患	0-20	3	14.33	0.33	2	70.50	0.71	8	28.00	0.86	0			6	39.33	1.03	0			0			0		
		21-100	9	39.33	1.21	1	92.00		33	21.18	0.88	4	70.50	0.77	17	34.94	1.12	2	24.00	0.65	2	49.50	0.36	0		
K00-K93	消化器系の疾患	0-20	1	4.00		0			12	23.25	1.01	4	12.00	1.03	7	19.29	1.36	0			2	24.00	0.71	0		
		21-100	28	27.39	0.85	4	43.25	0.35	52	21.21	0.67	17	26.00	0.68	47	25.21	1.40	8	2.63	0.40	9	29.44	0.69	1	10.00	
L00-L99	皮膚および皮下組織の疾患	0-20	1	9.00		0			0			0			1	182.00		0			0			0		
		21-100	6	20.33	0.42	1	34.00		8	33.13	0.60	3	21.00	0.21	5	29.60	0.89	0			2	33.00	0.51	0		
M00-M99	筋骨格系および結合組織の疾患	0-20	0			1	23.00		0			1	16.00		1	86.00		0			1	150.00		0		
		21-100	12	43.25	0.34	5	37.80	1.11	16	23.75	0.73	3	33.33	0.48	5	25.20	0.85	2	42.00	0.98	0			0		
N00-N99	腎尿路生殖器系の疾患	0-20	2	53.50	0.07	1	13.00		5	53.00	0.89	3	34.67	0.81	6	18.17	0.65	1	19.00		0			0		
		21-100	14	18.36	0.67	2	37.50	0.81	18	23.72	0.82	8	42.88	0.80	26	34.77	1.13	3	7.00	0.65	2	35.50	0.94	0		
O00-O99	妊娠，分娩および産じょく＜褥＞	0-20	0			0			0			0			0			0			0			0		
		21-100	2	13.00	0.44	0			1	53.00		1	25.00		2	5.50	0.64	0			0			0		
Q00-Q99	先天奇形，変形および染色体異常	0-20	0			0			0			0			0			0			0			0		
		21-100	0			0			1	2.00		0			2	2.50	0.28	0			0			0		
R00-R99	症状，徴候および異常臨床所見・異常検査所見で他に分類されないもの	0-20	0			0			0			0			0			0			0			0		
		21-100	0			0			0			0			0			0			0			0		
T29-T32	多部位および部位不明の熱傷および腐食	0-20	0			0			0			0			0			0			0			0		
		21-100	1	9.00		0			0			0			0			0			0			1	31.00	
T36-T50	薬物，薬剤および生物学的製剤による中毒	0-20	19	12.74	1.81	2	2.50	0.28	2	4.00	0.35	4	6.00	0.68	16	5.63	0.79	2	16.00	0.97	3	5.00	0.60	1	14.00	
		21-100	64	5.92	1.57	1	2.00		22	6.68	1.87	16	13.19	1.54	31	9.81	1.18	2	19.50	0.98	3	13.67	1.29	0		
S00-T98 (上記T以外)	損傷，中毒およびその他の外因の影響	0-20	4	28.25	1.25	1	22.00		18	21.72	0.68	0			9	45.67	0.53	0			1	44.00		0		
		21-100	25	31.56	0.99	7	28.43	0.67	52	26.12	0.90	16	33.19	0.97	45	36.22	0.98	3	54.33	0.63	6	34.17	0.75	0		

救急車による搬送あり

ICD10	ICD10日本語名称	GAF尺度	平成15年度新規DPC対象病院			平成16年度新規DPC対象病院			平成18年度新規DPC対象病院			平成20年度新規DPC対象病院			平成21年度新規DPC対象病院			平成18,19年度新規DPC準備病院			平成20年度新規DPC準備病院			平成21年度新規DPC準備病院		
			件数	平均	変動係数	件数	平均	変動係数	件数	平均	変動係数	件数	平均	変動係数	件数	平均	変動係数	件数	平均	変動係数	件数	平均	変動係数	件数	平均	変動係数
A00-B99	感染症および寄生虫症	0-20	0			1	21.00		1	134.00		1	21.00		0			0			0			0		
		21-100	0			0			3	22.67	0.88	0			3	32.00	0.35	0			0			0		
C00-D48	新生物	0-20	0			0			1	46.00		1	32.00		1	29.00		0			0			0		
		21-100	3	19.33	0.75	0			2	9.50	0.22	2	47.50	0.76	1	16.00		0			1	16.00		0		
D50-D89	血液および造血器の疾患ならびに免疫機構の障害	0-20	0			0			0			0			0			0			0			0		
		21-100	0			0			1	2.00		0			0			0			0			0		
E00-E90	内分泌，栄養および代謝疾患	0-20	2	16.00	0.44	0			0			0			1	15.00		1	17.00		0			0		
		21-100	3	38.67	0.81	0			4	23.75	1.19	1	19.00		7	50.00	1.02	0			1	34.00		0		
F00-F09	症状性を含む器質性精神障害	0-20	5	62.80	0.88	4	28.25	0.91	8	33.88	1.07	2	74.50	1.36	5	39.80	0.54	0			1	12.00		0		
		21-100	7	33.57	0.99	1	39.00		8	27.50	0.86	12	31.00	1.09	11	29.09	0.82	1	27.00		1	50.00		0		
F10-F19	精神作用物質使用による精神および行動の障害	0-20	1	8.00		4	32.25	1.19	4	18.25	0.65	3	30.00	0.93	7	14.86	0.95	0			1	9.00		0		
		21-100	6	36.33	0.57	2	53.00	1.33	12	19.58	0.95	18	30.83	0.96	20	20.25	0.93	1	48.00		3	52.67	0.94	0		
F20-F29	統合失調症，統合失調症型障害および妄想性障害	0-20	21	67.19	0.79	8	55.63	1.15	21	35.86	0.83	11	63.09	0.73	24	56.13	0.91	0			4	47.25	0.58	0		
		21-100	39	34.00	0.82	9	59.67	0.68	54	25.48	0.91	21	39.95	1.02	65	37.65	0.97	4	53.25	0.86	10	82.30	0.59	0		
F30-F39	気分[感情]障害	0-20	16	52.00	0.76	2	47.00	0.66	12	34.25	0.84	11	41.55	0.91	19	48.95	0.96	3	30.67	0.64	3	14.00	0.75	0		
		21-100	33	44.97	0.75	6	53.67	0.67	30	32.40	0.83	18	35.61	0.87	42	29.64	1.09	5	36.60	0.72	8	34.13	0.72	0		
F40-F48	神経症性障害，ストレス関連障害および身体表現性障害	0-20	1	3.00		2	5.00	0.57	5	4.80	0.56	1	51.00		6	31.17	1.23	3	40.67	1.46	1	182.00		0		
		21-100	22	29.00	1.41	1	28.00		24	16.29	1.71	7	32.71	0.97	32	20.03	1.18	4	60.50	1.11	3	6.33	0.78	0		
F50-F59	生理的障害および身体的要因に関連した行動症候群	0-20	2	55.50	1.13	0			0			0			0			0			0			0		
		21-100	11	28.73	1.25	0			0			2	10.00	1.13	10	12.30	1.24	0			1	15.00		0		
F60-F69	成人の人格および行動の障害	0-20	1	15.00		1	145.00		2	20.00	1.06	0			1	4.00		0			0			0		
		21-100	0			1	5.00		3	21.00	1.57	6	9.33	0.83	5	53.00	1.63	0			1	19.00		0		
F70-F79	知的障害＜精神遅滞＞	0-20	0			0			0			0			1	58.00		0			1	15.00		0		
		21-100	0			1	85.00		0			0			2	24.00	0.65	0			0			0		
F80-F89	心理的発達の障害	0-20	0			0			0			0			0			0			0			0		
		21-100	1	39.00		0			1	4.00		1	19.00		2	9.00	1.10	0			2	44.00	1.03	0		
F90-F98	小児＜児童＞期および青年期に通常発症する行動および情緒の障害	0-20	0			0			0			0			0			0			0			0		
		21-100	0			0			0			0			0			0			0			0		
F99	詳細不明の精神障害	0-20	0			0			0			0			0			0			0			0		
		21-100	0			0			0			0			0			0			0			0		
G10-G13	主に中枢神経系を障害する系統萎縮症	0-20	0			0			0			0			0			0			0			0		
		21-100	0			0			0			0			0			0			0			0		
G20-G26	錐体外路障害および異常運動	0-20	1	136.00		0			0			1	74.00		0			0			0			0		
		21-100	4	31.25	1.00	1	165.00		1	65.00		1	59.00		1	29.00		0			0			0		
G30-G32	神経系のその他の変性疾患	0-20	0			0			0			0			1	2.00		0			0			0		
		21-100	1	129.00		0			0			3	39.33	1.10	3	15.67	0.60	0			0			0		
G35-G37	中枢神経系の脱髄疾患	0-20	0			0			0			0			0			0			0			0		
		21-100	0			0			0			0			0			0			0			0		
G40-G46	挿間性および発作性障害 (睡眠障害を除く)	0-20	6	28.67	1.91	0			1	11.00		0			1	51.00		2	8.00	0.71	2	27.50	0.80	0		
		21-100	9	16.22	1.27	0			13	13.85	0.90	3	12.67	1.13	12	15.25	1.12	3	20.00	0.60	4	45.50	1.03	0		
G47	睡眠障害	0-20	0			0			0			0			0			0			0			0		
		21-100	0			0			1	2.00		1	9.00		0			0			0			0		
G00-G99 (上記G以外)	神経系の疾患	0-20	0			0			1	24.00		0			0			0			0			0		
		21-100	0			0			2	41.00	0.52	0			0			0			0			0		
H00-H59	眼および付属器の疾患	0-20	0			0			0			0			0			0			0			0		
		21-100	0			0			0			0			0			0			0			0		
H60-H95	耳および乳様突起の疾患	0-20	0			0			0			0			0			0			0			0		
		21-100	0			0			0			0			0			0			0			0		
I00-I99	循環器系の疾患	0-20	0			0			2	12.50	0.17	0			1	34.00		0			0			0		
		21-100	0			0			3	5.67	0.54	1	65.00		1	16.00		0			0			0		
J00-J99	呼吸器系の疾患	0-20	0			1	16.00		2	15.50	0.50	0			1	11.00		1	4.00		0			0		
		21-100	1	10.00		1	3.00		22	19.23	0.68	2	11.50	0.43	5	18.00	0.29	1	20.00		0			0		
K00-K93	消化器系の疾患	0-20	0			2	64.50	1.06	3	11.00	0.31	0			1	27.00		0			0			0		
		21-100	2	50.50	0.41	0			14	13.57	0.73	3	21.33	0.70	7	13.57	0.52	0			0			0		
L00-L99	皮膚および皮下組織の疾患	0-20	0			0			0			0			0			0			0			0		
		21-100	1	23.00		0			1	3.00		1	54.00		0			0			0			0		
M00-M99	筋骨格系および結合組織の疾患	0-20	1	47.00		0			1	8.00		0			0			0			1	3.00		0		
		21-100	2	56.50	0.11	0			4	18.00	0.41	3	8.00	0.66	0			0			0			0		
N00-N99	腎尿路生殖器系の疾患	0-20	2	35.50	0.10	0			2	30.00	0.80	1	8.00		1	84.00		0			0			0		
		21-100	0			0			4	18.00	0.62	0			0			0			0			0		
O00-O99	妊娠，分娩および産じょく＜褥＞	0-20	0			0			0			0			0			0			0			0		
		21-100	0			0			0			1	2.00		0			0			0			0		
Q00-Q99	先天奇形，変形および染色体異常	0-20	0			0			0			0			0			0			0			0		
		21-100	0			0			0			0			0			0			0			0		
R00-R99	症状，徴候および異常臨床所見・異常検査所見で他に分類されないもの	0-20	0			0			0			0			0			0			0			0		
		21-100	0			0			0			0			0			0			0			0		
T29-T32	多部位および部位不明の熱傷および腐食	0-20	0			0			0			0			0			0			0			0		
		21-100	0			0			1	49.00		0			0			0			0			0		
T36-T50	薬物，薬剤および生物学的製剤による中毒	0-20	20	16.30	1.19	3	2.00	0.00	2	17.00	0.50	9	4.00	0.70	14	5.29	0.54	1	4.00		2	31.00	1.00	0		
		21-100	47	4.13	1.11	0			31	4.74	1.70	9	5.33	0.80	16	10.00	1.45	2	3.00	0.47	4	3.50	0.86	1	8.00	
S00-T98 (上記T以外)	損傷，中毒およびその他の外因の影響	0-20	6	18.67	1.03	0			10	32.10	1.14	2	37.00	0.54	4	15.50	0.86	0			0			0		
		21-100	7	12.86	1.01	2	27.50	0.23	23	23.30	1.05	5	25.40	1.04	5	45.40	0.78	1	164.00		0			0		

※平成21年度7～12月データ
※様式1の入院時GAF尺度に入力ありデータ対象
※様式1の救急車による搬送の有無が1.ありの場合1とカウント

疾患別　退院時GAF尺度別　施設類型別　救急車による搬送有無別　在院日数　(精神)

救急車による搬送なし

ICD10	ICD10日本語名称	GAF尺度	平成15年度新規DPC対象病院			平成16年度新規DPC対象病院			平成18年度新規DPC対象病院			平成20年度新規DPC対象病院			平成21年度新規DPC対象病院			平成18,19年度新規DPC準備病院			平成20年度新規DPC準備病院			平成21年度新規DPC準備病院		
			件数	平均	変動係数	件数	平均	変動係数	件数	平均	変動係数	件数	平均	変動係数	件数	平均	変動係数	件数	平均	変動係数	件数	平均	変動係数	件数	平均	変動係数
A00-B99	感染症および寄生虫症	0-20	1	33.00		0			1	2.00		0			0			0			0			0		
		21-100	10	46.20	0.71	0			7	23.86	0.85	2	47.50	1.27	4	21.25	0.29	0			0			0		
C00-D48	新生物	0-20	3	21.67	0.90	2	16.50	1.24	3	9.33	0.75	2	79.50	0.81	3	5.00	0.87	0			0			0		
		21-100	28	33.71	0.91	18	32.50	0.70	58	15.03	1.16	19	39.42	0.67	19	18.74	0.86	0			3	20.67	0.39	0		
D50-D89	血液および造血器の疾患ならびに免疫機構の障害	0-20	1	8.00		0			0			0			1	56.00		0			0			0		
		21-100	3	49.67	0.53	0			8	31.88	0.82	1	50.00		3	17.67	0.57	0			0			0		
E00-E90	内分泌，栄養および代謝疾患	0-20	1	25.00		1	19.00		0			0			0			0			0			0		
		21-100	17	47.00	0.87	2	13.50	0.68	20	25.70	0.79	6	55.00	0.63	14	31.00	0.98	0			2	42.50	0.95	0		
F00-F09	症状性を含む器質性精神障害	0-20	15	54.20	0.86	6	29.00	0.74	11	38.45	0.94	9	60.89	1.04	20	35.45	1.33	2	28.00	0.66	1	163.00		0		
		21-100	276	46.63	0.85	42	50.86	0.79	116	41.95	0.87	64	56.20	0.81	152	49.15	0.85	6	50.83	0.83	11	56.73	0.80	0		
F10-F19	精神作用物質使用による精神および行動の障害	0-20	3	38.67	0.92	1	244.00		3	2.33	0.25	24	46.21	0.71	5	16.40	1.21	0			1	2.00		0		
		21-100	86	29.30	1.03	17	29.12	0.90	84	39.06	0.86	35	23.31	0.99	91	35.16	1.07	2	18.00	0.86	9	57.22	0.62	0		
F20-F29	統合失調症，統合失調症型障害および妄想性障害	0-20	73	41.19	0.84	3	140.67	0.45	40	23.28	1.77	67	50.13	0.75	93	14.30	1.61	1	48.00		1	15.00		0		
		21-100	1315	50.12	0.85	111	61.08	0.81	558	41.19	0.83	329	51.09	0.79	633	43.36	0.93	17	47.00	0.59	53	61.58	0.71	0		
F30-F39	気分[感情]障害	0-20	94	54.94	0.75	0			19	30.21	0.96	50	41.58	0.96	16	33.69	0.74	1	5.00		0			0		
		21-100	1971	46.45	0.80	186	54.41	0.75	572	44.49	0.84	374	52.69	0.82	524	44.32	0.84	31	35.48	0.76	59	64.08	0.73	0		
F40-F48	神経症性障害，ストレス関連障害および身体表現性障害	0-20	14	27.14	1.16	0			3	17.00	0.77	5	26.40	0.79	5	22.80	0.94	0			0			0		
		21-100	606	36.01	0.94	60	34.53	0.81	178	37.62	0.99	117	41.94	0.89	156	33.12	0.99	16	35.69	0.86	14	65.14	0.48	0		
F50-F59	生理的障害および身体的要因に関連した行動症候群	0-20	8	30.00	0.73	0			0			6	29.67	0.81	0			0			0			0		
		21-100	260	44.67	0.92	5	40.00	0.96	59	36.88	0.89	44	46.75	0.79	32	34.88	1.42	1	5.00		3	49.67	1.27	0		
F60-F69	成人の人格および行動の障害	0-20	2	20.00	0.99	0			3	6.00	1.01	4	10.75	0.90	2	8.00	1.06	0			0			0		
		21-100	53	29.30	0.94	7	24.14	0.99	29	19.17	1.09	17	19.41	0.98	44	17.41	1.25	4	25.75	1.17	2	79.50	0.22	0		
F70-F79	知的障害＜精神遅滞＞	0-20	3	63.67	0.68	0			6	17.67	0.54	2	13.00	0.33	3	2.67	0.43	1	108.00		0			0		
		21-100	26	43.12	0.86	8	35.00	1.02	18	31.67	1.51	9	29.78	0.85	25	30.52	1.06	3	22.00	0.71	6	18.50	0.69	0		
F80-F89	心理的発達の障害	0-20	1	28.00		0			0			2	74.00	1.11	4	42.00	1.05	0			0			0		
		21-100	56	41.54	0.78	2	19.00	1.04	12	33.58	1.16	7	25.71	0.81	30	36.67	1.02	0			2	25.00	0.96	0		
F90-F98	小児＜児童＞期および青年期に通常発症する行動および情緒の障害	0-20	0			0			0			0			0			0			0			0		
		21-100	7	26.71	0.88	0			0			2	23.00	0.18	5	22.20	0.80	0			1	5.00		0		
F99	詳細不明の精神障害	0-20	1	27.00		0			0			1	66.00		0			0			0			0		
		21-100	4	35.75	0.67	0			0			0			0			0			0			0		
G10-G13	主に中枢神経系を障害する系統萎縮症	0-20	1	36.00		0			0			0			0			0			0			0		
		21-100	1	75.00		0			0			0			1	250.00		0			0			0		
G20-G26	錐体外路障害および異常運動	0-20	0			0			0			0			1	104.00		0			0			0		
		21-100	42	28.10	1.10	2	70.00	0.34	13	55.46	0.85	2	54.00	0.10	6	37.17	0.84	0			1	88.00		0		
G30-G32	神経系のその他の変性疾患	0-20	4	25.75	0.57	0			2	15.00	0.57	1	33.00		4	57.50	0.75	0			0			0		
		21-100	73	43.21	0.77	2	58.50	0.81	50	66.20	0.71	19	61.84	0.78	22	44.50	1.06	0			1	47.00		0		
G35-G37	中枢神経系の脱髄疾患	0-20	0			0			0			0			0			0			0			0		
		21-100	1	2.00		0			0			0			1	22.00		0			0			0		
G40-G46	挿間性および発作性障害（睡眠障害を除く）	0-20	7	32.43	0.88	1	3.00		0			0			0			0			0			0		
		21-100	75	31.75	1.24	5	38.20	1.07	14	30.57	1.17	9	27.56	1.33	21	28.62	0.52	0			0			0		
G47	睡眠障害	0-20	1	2.00		0			0			0			0			0			0			0		
		21-100	263	5.31	1.88	1	18.00		1	37.00		0			3	18.67	1.37	0			0			0		
G00-G99（上記G以外）	神経系の疾患	0-20	0			0			0			0			20	4.75	0.46	0			0			0		
		21-100	14	37.43	1.04	0			9	45.44	0.75	1	12.00		0			0			1	41.00		0		
H00-H59	眼および付属器の疾患	0-20	3	13.33	0.38	1	9.00		1	12.00		0			0			0			0			0		
		21-100	19	11.21	0.61	9	18.44	0.64	12	8.42	0.84	4	9.00	0.47	2	6.50	0.11	0			1	13.00		0		
H60-H95	耳および乳様突起の疾患	0-20	0			0			0			0			0			0			0			0		
		21-100	0			0			1	8.00		0			0			0			0			0		
I00-I99	循環器系の疾患	0-20	0			0			1	148.00		1	90.00		2	18.50	0.96	0			0			0		
		21-100	7	21.29	0.91	1	35.00		16	36.81	0.86	4	55.25	1.00	7	30.71	0.55	0			0			0		
J00-J99	呼吸器系の疾患	0-20	0			0			4	24.00	0.45	0			6	11.83	0.47	0			0			0		
		21-100	10	36.40	1.25	2	99.00	0.10	26	18.62	0.62	4	70.50	0.77	6	36.67	1.26	0			1	62.00		0		
K00-K93	消化器系の疾患	0-20	1	11.00		0			4	23.25	0.31	4	20.00	1.41	2	2.50	0.28	0			0			0		
		21-100	21	28.57	0.90	3	39.00	0.39	45	22.42	0.79	10	24.50	0.64	27	31.67	1.38	0			3	16.00	0.54	0		
L00-L99	皮膚および皮下組織の疾患	0-20	1	9.00		0			1	31.00		0			0			0			0			0		
		21-100	5	19.20	0.47	1	34.00		6	35.67	0.64	2	22.50	0.22	4	34.25	0.82	0			0			0		
M00-M99	筋骨格系および結合組織の疾患	0-20	0			0			0			0			1	86.00		0			0			0		
		21-100	7	42.29	0.18	5	37.80	1.11	14	21.36	0.70	4	29.00	0.54	3	32.67	0.82	0			0			0		
N00-N99	腎尿路生殖器系の疾患	0-20	0			0			3	46.33	0.42	4	55.50	0.78	3	23.00	0.50	0			0			0		
		21-100	12	20.67	0.75	2	37.50	0.81	15	22.27	0.81	6	33.33	0.72	13	21.15	1.19	0			1	12.00		0		
O00-O99	妊娠，分娩および産じょく＜褥＞	0-20	0			0			0			0			0			0			0			0		
		21-100	2	13.00	0.44	0			1	53.00		1	25.00		2	5.50	0.64	0			0			0		
Q00-Q99	先天奇形，変形および染色体異常	0-20	0			0			0			0			0			0			0			0		
		21-100	0			0			1	2.00		0			0			0			0			0		
R00-R99	症状，徴候および異常臨床所見・異常検査所見で他に分類されないもの	0-20	0			0			0			0			0			0			0			0		
		21-100	0			0			0			0			0			0			0			0		
T29-T32	多部位および部位不明の熱傷および腐食	0-20	0			0			0			0			0			0			0			0		
		21-100	1	9.00		0			0			0			0			0			0			0		
T36-T50	薬物，薬剤および生物学的製剤による中毒	0-20	2	28.00	0.71	0			0			7	13.43	1.39	2	2.00	0.00	0			0			0		
		21-100	65	6.72	2.07	2	2.50	0.28	23	6.52	1.87	9	4.11	0.71	28	5.82	0.87	0			2	4.50	0.16	0		
S00-T98（上記T以外）	損傷，中毒およびその他の外因の影響	0-20	1	10.00		1	22.00		7	28.00	0.61	1	27.00		2	15.50	0.50	0			0			0		
		21-100	22	27.27	0.82	7	28.43	0.67	49	24.51	0.96	12	29.00	1.05	29	35.03	0.96	0			2	49.00	1.04	0		

救急車による搬送あり

ICD10	ICD10日本語名称	GAF尺度	平成15年度新規DPC対象病院			平成16年度新規DPC対象病院			平成18年度新規DPC対象病院			平成20年度新規DPC対象病院			平成21年度新規DPC対象病院			平成18,19年度新規DPC準備病院			平成20年度新規DPC準備病院			平成21年度新規DPC準備病院		
			件数	平均	変動係数	件数	平均	変動係数	件数	平均	変動係数	件数	平均	変動係数	件数	平均	変動係数	件数	平均	変動係数	件数	平均	変動係数	件数	平均	変動係数
A00-B99	感染症および寄生虫症	0-20	0			1	21.00		0			1	21.00		0			0			0			0		
		21-100	0			0			3	22.67	0.88	0			1	42.00		0			0			0		
C00-D48	新生物	0-20	0			0			1	46.00		0			0			0			0			0		
		21-100	2	12.00	0.82	0			2	9.50	0.22	1	22.00		1	29.00		0			0			0		
D50-D89	血液および造血器の疾患ならびに免疫機構の障害	0-20	0			0			0			0			0			0			0			0		
		21-100	0			0			1	2.00		0			0			0			0			0		
E00-E90	内分泌，栄養および代謝疾患	0-20	0			0			1	12.00		0			0			0			0			0		
		21-100	4	27.25	1.07	0			2	39.00	0.98	0			3	28.00	0.66	0			0			0		
F00-F09	症状性を含む器質性精神障害	0-20	0			1	66.00		1	2.00		0			1	62.00		0			0			0		
		21-100	12	45.75	0.96	3	23.00	0.67	13	32.23	1.00	12	31.08	1.36	8	40.75	0.54	1	27.00		1	12.00		0		
F10-F19	精神作用物質使用による精神および行動の障害	0-20	1	63.00		0			0			4	31.00	1.57	1	39.00		0			0			0		
		21-100	5	20.80	0.56	5	45.00	1.05	14	18.29	0.97	14	29.79	0.83	12	11.17	1.22	0			1	9.00		0		
F20-F29	統合失調症，統合失調症型障害および妄想性障害	0-20	2	39.50	0.30	0			3	13.33	0.83	3	39.67	1.37	4	18.50	1.01	0			0			0		
		21-100	44	48.43	0.92	15	63.13	0.83	61	29.20	0.84	22	45.23	0.97	48	40.81	1.01	3	62.67	0.82	9	64.33	0.53	0		
F30-F39	気分[感情]障害	0-20	2	35.00	0.20	0			0			2	48.00	1.18	3	37.33	1.62	0			1	2.00		0		
		21-100	38	47.37	0.75	7	49.57	0.70	34	30.94	0.81	20	34.40	0.95	29	33.28	1.19	1	42.00		4	39.25	0.68	0		
F40-F48	神経症性障害，ストレス関連障害および身体表現性障害	0-20	0			0			0			0			1	2.00		0			0			0		
		21-100	22	28.77	1.42	3	12.67	1.06	24	9.83	1.43	8	35.00	0.86	24	21.96	1.09	1	109.00		1	182.00		0		
F50-F59	生理的障害および身体的要因に関連した行動症候群	0-20	0			0			0			0			0			0			0			0		
		21-100	11	35.82	1.16	0			0			2	10.00	1.13	10	12.30	1.24	0			0			0		
F60-F69	成人の人格および行動の障害	0-20	0			0			0			2	14.00	0.81	1	4.00		0			0			0		
		21-100	1	15.00		2	75.00	1.32	4	17.00	1.65	4	7.00	0.87	4	64.75	1.47	0			0			0		
F70-F79	知的障害＜精神遅滞＞	0-20	0			0			0			0			0			0			0			0		
		21-100	0			0			0			0			2	24.00	0.65	0			1	15.00		0		
F80-F89	心理的発達の障害	0-20	0			0			0			0			0			0			0			0		
		21-100	0			0			1	4.00		0			2	9.00	1.10	0			0			0		
F90-F98	小児＜児童＞期および青年期に通常発症する行動および情緒の障害	0-20	0			0			0			0			0			0			0			0		
		21-100	0			0			0			0			0			0			0			0		
F99	詳細不明の精神障害	0-20	0			0			0			0			0			0			0			0		
		21-100	0			0			0			0			0			0			0			0		
G10-G13	主に中枢神経系を障害する系統萎縮症	0-20	0			0			0			0			0			0			0			0		
		21-100	0			0			0			0			0			0			0			0		
G20-G26	錐体外路障害および異常運動	0-20	0			0			0			0			0			0			0			0		
		21-100	5	52.20	1.04	1	165.00		1	65.00		2	66.50	0.16	1	29.00		0			0			0		
G30-G32	神経系のその他の変性疾患	0-20	0			0			0			1	28.00		1	2.00		0			0			0		
		21-100	1	129.00		0			0			1	87.00		0			0			0			0		
G35-G37	中枢神経系の脱髄疾患	0-20	0			0			0			0			0			0			0			0		
		21-100	0			0			0			0			0			0			0			0		
G40-G46	挿間性および発作性障害（睡眠障害を除く）	0-20	2	76.50	1.17	0			0			0			0			0			0			0		
		21-100	9	3.67	0.64	0			13	14.46	0.84	2	15.50	1.23	6	15.33	1.18	0			1	12.00		0		
G47	睡眠障害	0-20	0			0			0			0			0			0			0			0		
		21-100	0			0			1	2.00		0			0			0			0			0		
G00-G99（上記G以外）	神経系の疾患	0-20	0			0			0			0			0			0			0			0		
		21-100	0			0			2	40.00	0.57	0			0			0			0			0		
H00-H59	眼および付属器の疾患	0-20	0			0			0			0			0			0			0			0		
		21-100	0			0			0			0			0			0			0			0		
H60-H95	耳および乳様突起の疾患	0-20	0			0			0			0			0			0			0			0		
		21-100	0			0			0			0			0			0			0			0		
I00-I99	循環器系の疾患	0-20	0			0			0			0			0			0			0			0		
		21-100	0			0			3	7.67	0.54	1	65.00		1	34.00		0			0			0		
J00-J99	呼吸器系の疾患	0-20	0			0			3	12.33	0.63	0			0			0			0			0		
		21-100	1	10.00		1	3.00		16	16.88	0.75	2	11.50	0.43	2	16.00	0.18	0			0			0		
K00-K93	消化器系の疾患	0-20	0			1	113.00		1	15.00		0			0			0			0			0		
		21-100	2	50.50	0.41	1	16.00		13	13.85	0.74	3	21.33	0.70	2	8.00	1.06	0			0			0		
L00-L99	皮膚および皮下組織の疾患	0-20	0			0			0			0			0			0			0			0		
		21-100	1	23.00		0			1	3.00		1	54.00		0			0			0			0		
M00-M99	筋骨格系および結合組織の疾患	0-20	1	52.00		0			1	8.00		0			0			0			0			0		
		21-100	2	54.00	0.18	0			3	19.67	0.41	1	12.00		0			0			0			0		
N00-N99	腎尿路生殖器系の疾患	0-20	0			0			0			0			0			0			0			0		
		21-100	1	38.00		0			5	23.80	0.68	1	8.00		1	84.00		0			0			0		
O00-O99	妊娠，分娩および産じょく＜褥＞	0-20	0			0			0			0			0			0			0			0		
		21-100	0			0			0			1	2.00		0			0			0			0		
Q00-Q99	先天奇形，変形および染色体異常	0-20	0			0			0			0			0			0			0			0		
		21-100	0			0			0			0			0			0			0			0		
R00-R99	症状，徴候および異常臨床所見・異常検査所見で他に分類されないもの	0-20	0			0			0			0			0			0			0			0		
		21-100	0			0			0			0			0			0			0			0		
T29-T32	多部位および部位不明の熱傷および腐食	0-20	0			0			0			0			0			0			0			0		
		21-100	0			0			1	49.00		0			0			0			0			0		
T36-T50	薬物，薬剤および生物学的製剤による中毒	0-20	0			0			1	7.00		1	6.00		0			0			0			0		
		21-100	59	8.05	1.63	2	2.00	0.00	30	4.97	1.66	13	4.46	0.89	20	5.85	0.84	0			1	9.00		0		
S00-T98（上記T以外）	損傷，中毒およびその他の外因の影響	0-20	0			0			5	14.00	0.36	0			0			0			0			0		
		21-100	11	15.18	1.09	2	27.50	0.23	25	23.32	1.00	5	25.40	1.04	7	36.86	0.92	0			0			0		

※平成21年度7～12月データ
※様式1の退院時GAF尺度に入力ありデータ対象
※様式1の救急車による搬送の有無が1.ありの場合1とカウント

様式1の提出件数と転棟率

施設類型	全様式1の件数	全様式1のうち				※在院日数		※　転棟した患者のうち一般病棟から			
		入院～退院（3日以内の再入院は別入院とする）の様式1件数（再掲）	入院～他の病棟への転棟の様式1（一般病棟）件数（再掲）	入院～他の病棟への転棟の様式1（精神病棟）件数（再掲）	3日以内の再入院による一連の入院の様式1件数（再掲）	入院～他の病棟への転棟の様式1（一般病棟）在院日数	入院～他の病棟への転棟の様式1（精神病棟）在院日数	亜急性期入院医療管理料病棟へ転棟した割合	回復期リハビリテーション病棟へ転棟した割合	療養病棟へ転棟した割合	精神病棟へ転棟した割合
平成15年度新規DPC対象病院	614,741	610,876	1,301	730	1,828	21.97	39.27	0.00%	28.98%	0.00%	49.21%
平成16年度新規DPC対象病院	239,667	235,377	2,978	175	741	26.16	53.41	28.93%	31.40%	11.61%	3.64%
平成18年度新規DPC対象病院	940,790	925,474	11,073	772	3,283	25.95	32.86	34.62%	24.78%	4.51%	5.87%
平成20年度新規DPC対象病院	1,132,531	1,101,185	26,461	470	3,946	24.96	38.92	38.45%	33.38%	8.50%	1.16%
平成21年度新規DPC対象病院	1,418,028	1,373,690	37,948	1,016	4,888	26.25	36.93	36.18%	28.08%	11.39%	1.71%
平成18,19年度新規DPC準備病院	172,668	162,773	9,204	56	595	23.23	37.04	30.62%	35.36%	19.17%	0.52%
平成20年度新規DPC準備病院	227,871	217,489	9,487	114	768	24.52	44.13	39.31%	27.40%	21.45%	0.70%
平成21年度新規DPC準備病院	123,649	119,768	3,451	4	417	25.10	8.50	35.76%	24.28%	19.84%	0.06%
全体	4,869,945	4,746,632	101,903	3,337	16,466	25.35	37.73	35.79%	29.70%	11.72%	2.32%

※集計の条件
- 診療録情報の重複提出
- 在院日数1日以下（外泊日数含む）
- 外泊>=在院日数
- 年齢0歳未満120歳超
- 入退院年月日、生年月日の誤り
- 24時間以内の死亡
- 移植手術あり
- 自費のみ
- DPC該当せず
- 4月1日以前入院、7月から12月退院以外のもの
- 治験の実施
- 生後7日以内の死亡
- 厚生労働大臣が定めるもの（平成20年診療報酬改定により保険適用となった手術等を受けた患者）
- 入院日から退院日までの期間EFファイルが全て揃っていないもの

を除外して集計

平成21年度　様式１

大項目		小項目		内容（入力様式等）	入力条件
1	病院属性等	(1)	施設コード	都道府県番号（２桁）＋医療機関コード（７桁） 例　011234567	必須
		(2)	診療科コード	「医療資源を最も投入した傷病名」を診療した科のコードを記入	必須
		(3)	統括診療情報番号	1入院サマリは0。転棟の度に1、2、3とする、同一疾患での3日以内の再入院はAとする。	必須
2	データ属性等	(1)	データ識別番号	0～9からなる10桁の数字 例　0123456789	必須
		(2)	性別	1.男　2.女	必須
		(3)	生年月日	0～9からなる８桁の数字　YYYYMMDD 例　1970年5月1日→19700501	必須
3	入退院情報	(1)	入院中の主な診療目的	1.診断・検査のみ　2.教育入院　3.計画された短期入院の繰り返し（化学療法、放射線療法、抜釘）　4.その他の加療	必須
		(2)	治験実施の有無	0.無　1.有	必須
		(3)	入院年月日	0～9からなる８桁の数字　YYYYMMDD 例　2009年7月1日→20090701	必須
		(4)	退院年月日	0～9からなる８桁の数字　YYYYMMDD 例　2009年7月1日→20090701 入院中の場合は 00000000	必須
		(5)	転科の有無	0.無　1.有	必須
		(6)	入院経路	1.院内出生　2.一般入院　3.その他病棟からの転棟	必須
		(7)	他院よりの紹介の有無	0.無　1.有	3(6)入院経路が2.一般入院の場合のみ必須
		(8)	自院の外来からの入院	0.無　1.有	3(6)入院経路が2.一般入院の場合のみ必須
		(9)	予定・緊急入院区分	1.予定入院　2.緊急入院	3(6)入院経路が2.一般入院の場合のみ必須
		(10)	救急車による搬送の有無	0.無　1.有	3(6)入院経路が2.一般入院の場合のみ必須
		(11)	退院先	1.外来（自院）　2.外来（他院）　4.転院　5.終了 6.その他病棟への転棟 9.その他	必須
		(12)	退院時転帰	入力要領を参照	必須
		(13)	24時間以内の死亡の有無	0.入院後24時間以内の死亡無し 1.入院後24時間以内の死亡有り 2.救急患者として搬送され、入院前に処置室、手術室等で死亡有り	必須
		(14)	前回退院年月日	0～9からなる８桁の数字　YYYYMMDD 例　2009年6月1日→20090601	必須ではない
		(15)	前回同一疾病で自院入院の有無	0～9からなる８桁の数字　YYYYMMDD 例　2009年6月1日→20090601	必須ではない
		(16)	調査対象となる一般病棟への入院の有無	入力要領を参照	必須
		(17)	調査対象となる精神病棟への入院の有無	入力要領を参照	必須
		(18)	その他の病棟への入院の有無	入力要領を参照	必須
		(19)	様式1開始日	0～9からなる８桁の数字　YYYYMMDD 例　2009年6月1日→20090601	必須
		(20)	様式1終了日	0～9からなる８桁の数字　YYYYMMDD 例　2009年6月1日→20090601	必須
4	診断情報	(1)	主傷病名	退院時サマリの主傷病欄に記入された傷病名	必須
		(2)	ＩＣＤ10コード	4(1)主傷病に対するＩＣＤ10	必須
		(3)	入院の契機となった傷病名	入院の契機となった傷病名	必須
		(4)	ＩＣＤ10コード	4(3)入院の契機となった傷病名に対するＩＣＤ10	必須
		(5)	医療資源を最も投入した傷病名	医療資源を最も投入した傷病名でレセプトと請求した手術等の診療行為と一致する傷病名	必須
		(6)	ＩＣＤ10コード	4(5)医療資源を最も投入した傷病名に対するＩＣＤ10	必須
		(7)	医療資源を２番目に投入した傷病名	医療資源を２番目に投入した傷病名	ある場合は必須
		(8)	ＩＣＤ10コード	4(7)医療資源を２番目に投入した傷病名に対するＩＣＤ10	ある場合は必須
		(9)	入院時併存症名１	入院時点で既に存在していた傷病名	ある場合は必須
		(10)	ＩＣＤ10コード	4(9)入院時併存症名１に対するＩＣＤ10	ある場合は必須
		(11)	入院時併存症名２	入院時点で既に存在していた傷病名	ある場合は必須
		(12)	ＩＣＤ10コード	4(11)入院時併存症名２に対するＩＣＤ10	ある場合は必須
		(13)	入院時併存症名３	入院時点で既に存在していた傷病名	ある場合は必須
		(14)	ＩＣＤ10コード	4(13)入院時併存症名３に対するＩＣＤ10	ある場合は必須
		(15)	入院時併存症名４	入院時点で既に存在していた傷病名	ある場合は必須
		(16)	ＩＣＤ10コード	4(15)入院時併存症名４に対するＩＣＤ10	ある場合は必須
		(17)	入院後発症疾患名１	入院中に発生した傷病名	ある場合は必須
		(18)	ＩＣＤ10コード	4(17)入院後発症疾患名１に対するＩＣＤ10	ある場合は必須
		(19)	入院後発症疾患名２	入院中に発生した傷病名	ある場合は必須
		(20)	ＩＣＤ10コード	4(19)入院後発症疾患名２に対するＩＣＤ10	ある場合は必須
		(21)	入院後発症疾患名３	入院中に発生した傷病名	ある場合は必須
		(22)	ＩＣＤ10コード	4(21)入院後発症疾患名３に対するＩＣＤ10	ある場合は必須
		(23)	入院後発症疾患名４	入院中に発生した傷病名	ある場合は必須
		(24)	ＩＣＤ10コード	4(23)入院後発症疾患名４に対するＩＣＤ10	ある場合は必須
5	手術情報	(1)	手術名１	名称	ある場合は必須
		(2)	ＩＣＤ９-ＣＭコード	ＩＣＤ９-ＣＭにおける術式コード	必須ではない
		(3)	点数表コード	医科診療報酬点数表における手術料に関わるコード	手術名１がある場合は必須

大項目		小項目		内容（入力様式等）	入力条件
		(4)	手術回数	1.初回　2.再手術	手術名１がある場合は必須
		(5)	手術側数	1.右側　2.左側　3.左右	手術名１があり、眼科等の場合必須
		(6)	手術日	0～9からなる８桁の数字　YYYYMMDD 例　2009年7月1日→20090701	手術名１がある場合は必須
		(7)	麻酔	1.全身麻酔　2.硬膜外麻酔　3.脊椎麻酔　4.静脈麻酔 5.局所麻酔　6.全麻＋硬膜外　7.その他　9.無	手術名１がある場合は必須
		(8)	手術名２	名称	ある場合は必須
		(9)	ＩＣＤ９-ＣＭコード	ＩＣＤ９-ＣＭにおける術式コード	必須ではない
		(10)	点数表コード	医科診療報酬点数表における手術料に関わるコード	手術名２がある場合は必須
		(11)	手術回数	1.初回　2.再手術	手術名２がある場合は必須
		(12)	手術側数	1.右側　2.左側　3.左右	手術名２があり、眼科等の場合必須
		(13)	手術日	0～9からなる８桁の数字　YYYYMMDD 例　2009年7月1日→20090701	手術名２がある場合は必須
		(14)	麻酔	1.全身麻酔　2.硬膜外麻酔　3.脊椎麻酔　4.静脈麻酔 5.局所麻酔　6.全麻＋硬膜外　7.その他　9.無	手術名２がある場合は必須
		(15)	手術名３	名称	ある場合は必須
		(16)	ＩＣＤ９-ＣＭコード	ＩＣＤ９-ＣＭにおける術式コード	必須ではない
		(17)	点数表コード	医科診療報酬点数表における手術料に関わるコード	手術名３がある場合は必須
		(18)	手術回数	1.初回　2.再手術	手術名３がある場合は必須
		(19)	手術側数	1.右側　2.左側　3.左右	手術名３があり、眼科等の場合必須
		(20)	手術日	0～9からなる８桁の数字　YYYYMMDD 例　2009年7月1日→20090701	手術名３がある場合は必須
		(21)	麻酔	1.全身麻酔　2.硬膜外麻酔　3.脊椎麻酔　4.静脈麻酔 5.局所麻酔　6.全麻＋硬膜外　7.その他　9.無	手術名３がある場合は必須
		(22)	手術名４	名称	ある場合は必須
		(23)	ＩＣＤ９-ＣＭコード	ＩＣＤ９-ＣＭにおける術式コード	必須ではない
		(24)	点数表コード	医科診療報酬点数表における手術料に関わるコード	手術名４がある場合は必須
		(25)	手術回数	1.初回　2.再手術	手術名４がある場合は必須
		(26)	手術側数	1.右側　2.左側　3.左右	手術名４があり、眼科等の場合必須
		(27)	手術日	0～9からなる８桁の数字　YYYYMMDD 例　2009年7月1日→20090701	手術名４がある場合は必須
		(28)	麻酔	1.全身麻酔　2.硬膜外麻酔　3.脊椎麻酔　4.静脈麻酔 5.局所麻酔　6.全麻＋硬膜外　7.その他　9.無	手術名４がある場合は必須
		(29)	手術名５	名称	ある場合は必須
		(30)	ＩＣＤ９-ＣＭコード	ＩＣＤ９-ＣＭにおける術式コード	必須ではない
		(31)	点数表コード	医科診療報酬点数表における手術料に関わるコード	手術名５がある場合は必須
		(32)	手術回数	1.初回　2.再手術	手術名５がある場合は必須
		(33)	手術側数	1.右側　2.左側　3.左右	手術名５があり、眼科等の場合必須
		(34)	手術日	0～9からなる８桁の数字　YYYYMMDD 例　2009年7月1日→20090701	手術名５がある場合は必須
		(35)	麻酔	1.全身麻酔　2.硬膜外麻酔　3.脊椎麻酔　4.静脈麻酔 5.局所麻酔　6.全麻＋硬膜外　7.その他　9.無	手術名５がある場合は必須
6	診療情報	(1)	現在の妊娠の有無	0.無　1.有　2.不明	必須
		(2)	出生時体重	グラム単位入力　例　3000	新生児疾患の場合必須
		(3)	出生時妊娠週数	0～9からなる２桁の数字	新生児疾患の場合必須
		(4)	喫煙指数	喫煙指数=１日の喫煙本数×喫煙年数	必須ではない
		(5)	入院時意識障害がある場合のＪＣＳ	0.無　1.有（1～300）R.不穏　I.糞尿失禁　A.自発性喪失 例　意識レベル３で自発性喪失の場合は「３A」と記録	必須
		(6)	退院時意識障害がある場合のＪＣＳ	0.無　1.有（1～300）R.不穏　I.糞尿失禁　A.自発性喪失 例　意識レベル３で自発性喪失の場合は「３A」と記録	必須ではない（入力する場合は死亡退院以外の場合）
		(7)	入院時のＡＤＬスコア	10項目の評価視点について数字10桁で記入 例　1211111100	必須ではない
		(8)	退院時のＡＤＬスコア	10項目の評価視点について数字10桁で記入 例　1211111100	必須ではない
		(9)	褥創ステージ　ＮＰＵＡＰ分類	入力要領を参照	必須ではない
		(10)	がんの初発、再発	0.初発　1.再発	必須ではない（入力する場合は医療資源を最も投入した傷病名が悪性腫瘍に該当する場合のみ）
		(11)	ＵＩＣＣ病期分類（Ｔ）	入力要領を参照	必須ではない（入力する場合は医療資源を最も投入した傷病名が悪性腫瘍に該当する場合のみ）
		(12)	ＵＩＣＣ病期分類（Ｎ）	入力要領を参照	必須ではない（入力する場合は医療資源を最も投入した傷病名が悪性腫瘍に該当する場合のみ）
		(13)	ＵＩＣＣ病期分類（Ｍ）	入力要領を参照	必須ではない（入力する場合は医療資源を最も投入した傷病名が悪性腫瘍に該当する場合のみ）
		(14)	がんのStage分類	入力要領を参照	必須ではない（入力する場合は医療資源を最も投入した傷病名が悪性腫瘍に該当する場合のみ）
		(15)	がん患者のPerformance Status	入力要領を参照	必須ではない（入力する場合は医療資源を最も投入した傷病名が悪性腫瘍に該当する場合のみ）
		(16)	脊髄麻痺患者の入院時の重症度	入力要領を参照	必須ではない（入力する場合は010010、070030、070330、07034x、070350、070360、070370、070470、160690、160870、160990に該当する場合のみ）
		(17)	Hugh－Jones分類	入力要領を参照	必須ではない（入力する場合は医療資源を最も投入した傷病名がMDC04に該当する場合（６歳未満の小児で分類不能な場合は除く）のみ）
		(18)	心不全のＮＹＨＡ心機能分類	1.レベルⅠ　2.レベルⅡ　3.レベルⅢ　4.レベルⅣ	必須ではない（入力する場合は医療資源を最も投入した傷病名がMDC05に該当する場合のみ）
		(19)	狭心症、慢性虚血性心疾患（050050）における入院時の重症度：ＣＣＳ分類入院時における重症度	入力要領を参照	必須ではない（入力する場合は医療資源を最も投入した傷病名が050050に該当する場合のみ）

大項目		小項目		内容（入力様式等）	入力条件
		(20)	急性心筋梗塞（050030、050040）における入院時の重症度：Killip分類入院時における重症度	入力要領を参照	必須ではない（入力する場合は医療資源を最も投入した傷病名が050030、050040に該当する場合のみ）
		(21)	肝硬変のChild－Pugh分類	Bil＝1、Alb=2、腹水＝1、脳症＝3、PT=2の場合は“12132”と記入	必須ではない（入力する場合は医療資源を最も投入した傷病名が060300に該当する場合のみ）
		(22)	急性膵炎の重症度分類	入力要領を参照	必須ではない（入力する場合は医療資源を最も投入した傷病名が060350に該当する場合のみ）
		(23)	多発性骨髄腫の病期分類	入力要領を参照	必須ではない（入力する場合は医療資源を最も投入した傷病名が130040に該当する場合のみ）
		(24)	急性白血病の病型分類（ＦＡＢ分類）	入力要領を参照	必須ではない（入力する場合は医療資源を最も投入した傷病名が130010に該当する場合のみ）
		(25)	非ホジキン病の病期分類	入力要領を参照	必須ではない（入力する場合は医療資源を最も投入した傷病名が130030に該当する場合のみ）
		(26)	Burn index	0～100の数字	熱傷がある場合必須
		(27)	その他の重症度分類・名称	その他使用できる重症度分類の名称を記入	必須ではない
		(28)	その他の重症度分類・分類番号または記号	その他使用できる重症度分類の分類番号（または記号）を記入	必須ではない
		(29)	救急カテ実施時間(外来受診ーカテ開始までの時間（実数）	時間を記入（単位Ｈ）　例　１時間30分　→　1.5	必須ではない
		(30)	救急脳血管障害検査実施時間（外来受診―ＣＴ、ＭＲＩ開始までの時間（実数））	時間を記入（単位Ｈ）　例　１時間30分　→　1.5	必須ではない
		(31)	ASA米国麻酔学会（American Society Anesthesiologists）による分類	入力要領を参照	必須ではない
		(32)	予定しない再手術（48時間以内）	0.無　1.有	必須ではない
		(33)	予定しない外来処置後の入院	0.無　1.有	必須ではない
		(34)	２日以内のＩＣＵへの再入室（48時間以内）	0.無　1.有	必須ではない
		(35)	ＩＣＵへの緊急入室	0.無　1.有	必須ではない
		(36)	入院時の妊娠週数	2桁の数字	(1)現在の妊娠の有無が有の場合必須
		(37)	精神保健福祉法における入院形態	1. 任意入院　2. 医療保護入院　3. 措置入院　4. 応急入院	必須ではない（入力する場合は精神病床への入院がある場合のみ）
		(38)	精神保健福祉法に基づく隔離日数	日数を記入（単位 日）	必須ではない（入力する場合は精神病床への入院がある場合のみ）
		(39)	精神保健福祉法に基づく身体拘束日数	日数を記入（単位 日）	必須ではない（入力する場合は精神病床への入院がある場合のみ）
		(40)	入院時GAF尺度	入力要領を参照	医療資源を最も投入した傷病名がMDC17に該当する場合と精神病床への入院がある場合必須
		(41)	退院時GAF尺度	入力要領を参照	必須ではない（入力する場合は医療資源を最も投入した傷病名がMDC17に該当する場合と精神病床への入院がある場合のみ）
		(42)	病名付加コード	入力要領を参照	医療資源を最も投入した傷病名が、C340、C341、C342、C343、C348、C349、C445、C493、C73、C783、C788、C792、C795、C798、C859、D139、D180、D181、D213、D360、D361、D367、D376、D377、D481、D485、I50、S364、S368、S378の場合必須
		(43)	外傷の受傷機転	1. 鈍的　2. 鋭的　3. 不明	必須ではない（入力する場合は160100～161060に該当する場合のみ）
		(44)	入院時Glasgow Coma Scale	入力要領を参照	必須ではない（入力する場合は160100～161060に該当する場合のみ）
		(45)	入院時収縮期血圧	（単位 mmHg）	必須ではない（入力する場合は160100～161060に該当する場合のみ）
		(46)	入院時呼吸回数	（単位 回/分）	必須ではない（入力する場合は160100～161060に該当する場合のみ）
		(47)	頭頸部最大AIS	入力要領を参照	必須ではない（入力する場合は160100～161060に該当する場合のみ）
		(48)	顔面最大AIS	入力要領を参照	必須ではない（入力する場合は160100～161060に該当する場合のみ）
		(49)	胸部最大AIS	入力要領を参照	必須ではない（入力する場合は160100～161060に該当する場合のみ）
		(50)	腹部最大AIS	入力要領を参照	必須ではない（入力する場合は160100～161060に該当する場合のみ）
		(51)	四肢最大AIS	入力要領を参照	必須ではない（入力する場合は160100～161060に該当する場合のみ）
		(52)	体表最大AIS	入力要領を参照	必須ではない（入力する場合は160100～161060に該当する場合のみ）
		(53)	化学療法の有無	0. 無　1. 有（経口）　2. 有（経静脈又は経動脈）　3. 有（その他）	必須
		(54)	テモゾロミド（初発の初回治療に限る）の有無	0. 無　1. 有	必須