

アセスメント調査票の項目とケア時間の相関



目次

○本参考資料の構成	1
○分析に用いた調査データ	1
○分析方法について	1
1. 「児童養護施設」	2
(1) アセスメント項目とケア時間の相関（全体）	2
(2) 年齢階級別「情緒・行動上の問題得点」とケア時間の分布（全体）	3
(3) アセスメント項目とケア時間の相関（大舎：手厚い配置）	4
(4) 年齢階級別「情緒・行動上の問題得点」とケア時間の分布（大舎：手厚い配置）	5
(5) アセスメント項目とケア時間の相関（小舎・小規模：手厚い配置）	6
(6) 年齢階級別「情緒・行動上の問題得点」とケア時間の分布（小舎・小規模：手厚い配置）	7
(7) アセスメント項目とケア時間の相関（大舎・中舎：平均的な配置）	8
(8) 年齢階級別「情緒・行動上の問題得点」とケア時間の分布（大舎・中舎：平均的な配置）	9
2. 「乳児院」	10
(1) アセスメント項目とケア時間の相関（全体）	10
(2) 年齢階級別「情緒・行動上の問題得点」とケア時間の分布（全体）	11
(3) アセスメント項目とケア時間の相関（小規模グループケア）	12
(4) 年齢階級別「情緒・行動上の問題得点」とケア時間の分布（小規模グループケア）	13
(5) アセスメント項目とケア時間の相関（小規模グループケア以外）	14
(6) 年齢階級別「情緒・行動上の問題得点」とケア時間の分布（小規模グループケア以外）	15
3. 「情緒障害児短期治療施設」	16
(1) アセスメント項目とケア時間の相関（全体）	16
(2) 年齢階級別「情緒・行動上の問題得点」とケア時間の分布（全体）	17
(3) アセスメント項目とケア時間の相関（大舎）	18
(4) 年齢階級別「情緒・行動上の問題得点」とケア時間の分布（大舎）	19
(5) アセスメント項目とケア時間の相関（小舎・小規模）	20
(6) 年齢階級別「情緒・行動上の問題得点」とケア時間の分布（小舎・小規模）	21
4. 「児童自立支援施設」	22
(1) アセスメント項目とケア時間の相関（全体）	22
(2) 年齢階級別「情緒・行動上の問題得点」とケア時間の分布（全体）	23
(3) アセスメント項目とケア時間の相関（夫婦制）	24
(4) 年齢階級別「情緒・行動上の問題得点」とケア時間の分布（夫婦制）	25
(5) アセスメント項目とケア時間の相関（交替制）	26
(6) 年齢階級別「情緒・行動上の問題得点」とケア時間の分布（交替制）	27
5. 「母子生活支援施設」（世帯）	28

(1) アセスメント項目とケア時間の相関（全体）	28
(2) 年齢階級別「情緒・行動上の問題得点」とケア時間の分布（全体）	29
(3) アセスメント項目とケア時間の相関（本園）	30
(4) 年齢階級別「情緒・行動上の問題得点」とケア時間の分布（本園）	31
(5) アセスメント項目とケア時間の相関（小規模分園）	32
(6) 年齢階級別「情緒・行動上の問題得点」とケア時間の分布（小規模分園）	33
6. 「母子生活支援施設」（児童）	34
(1) アセスメント項目とケア時間の相関（全体）	34
(2) 年齢階級別「情緒・行動上の問題得点」とケア時間の分布（全体）	35
(3) アセスメント項目とケア時間の相関（本園）	36
(4) 年齢階級別「情緒・行動上の問題得点」とケア時間の分布（本園）	37
(5) アセスメント項目とケア時間の相関（小規模分園）	38
(6) 年齢階級別「情緒・行動上の問題得点」とケア時間の分布（小規模分園）	39
〔参考〕「情緒・行動上の問題」の配点の算出方法について	40
(1) 「情緒・行動上の問題」の配点表（乳児院、児童養護施設、情緒障害児短期治療施設）	41
(2) 「情緒・行動上の問題」の配点表（児童自立支援施設）	42
(3) 「情緒・行動上の問題」の配点表（母子生活支援施設：児童）	43
(4) 「情緒・行動上の問題」の配点表（母子生活支援施設：世帯）	44

○本参考資料の構成

本参考資料は、平成20年度「社会的養護における施設ケアに関する実態調査(タイムスタディ調査)」の調査結果に基づき、施設種類(児童養護施設、乳児院、情緒障害児短期治療施設、児童自立支援施設、母子生活支援施設)別・ケア形態別にアセスメント項目とケア時間との関連性を分析したものである。

○分析に用いた調査データ

- ・アセスメント項目とケア時間との関連性の分析には、2日間タイムスタディ調査結果のみを用いた(7日間タイムスタディ調査結果は分析に含まれていない)。
- ・業務分類のうち、「児童に係わらない業務」(9000番代のケアコード)に該当するケア時間は除いた。
- ・2日間タイムスタディ調査の際に「突発事象」が発生している場合は、当該児童が受けたケア時間の多少に係わらず対象外とした。
- ・上記データより求められた児童1人1日当たりケア時間が大きく外れている場合は、対象外とした(平均+3×標準偏差)。

○分析方法について

- ・児童のアセスメント項目を説明変数とし、児童1人1日当たりケア時間を被説明変数とする分散分析を施設種類別・ケア形態別に行った。分散分析によって求められる決定係数 R^2 と有意確率を表に示した。
- ・「有意確率」が5%以下で「決定係数」0.10以上となっているアセスメント項目を関連性の高い項目とした(○印)。
- ・「決定係数」(R^2 :相関係数の2乗)は、アセスメント項目とケア時間の間の直線的な関係性を表す指標で0~1までの範囲の値となる。1に近いほど2つの変数の関係性は強く、0に近いほど関係性が弱いと言える。「決定係数」0.10は、強い関係性があるとは言えないが、ある一定の関係性があると考えられる。

1. 「児童養護施設」

(1) アセスメント項目とケア時間の相関（全体）

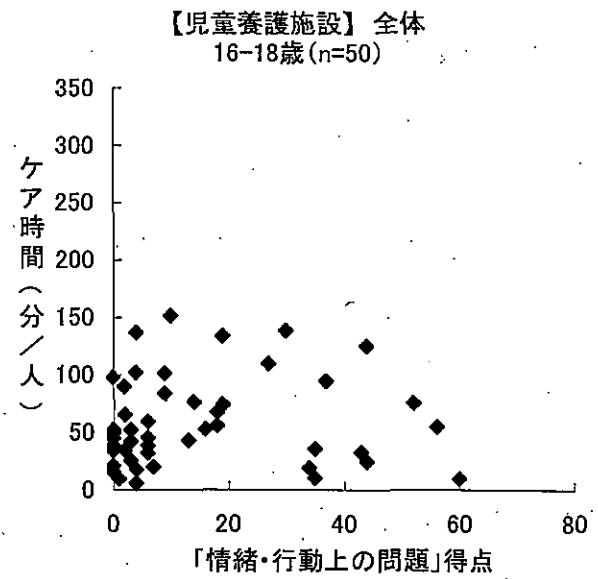
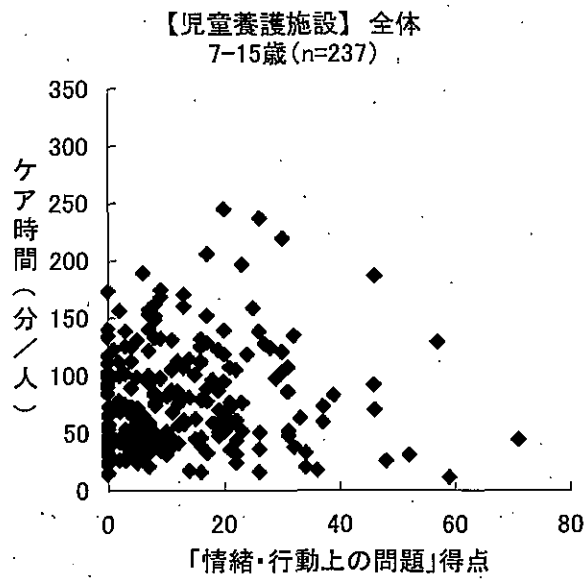
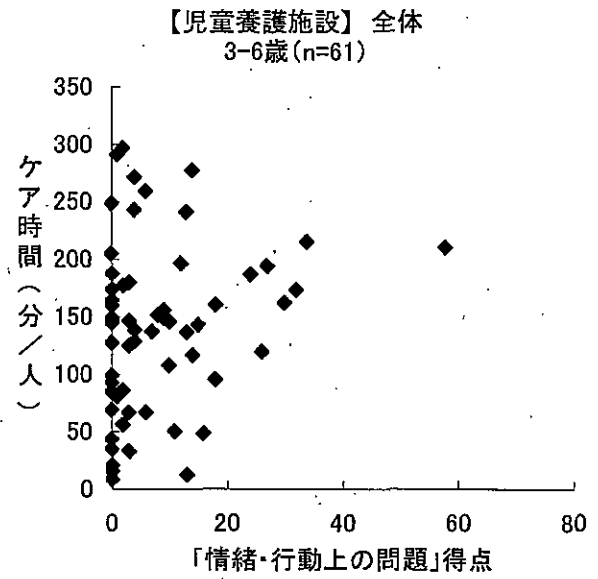
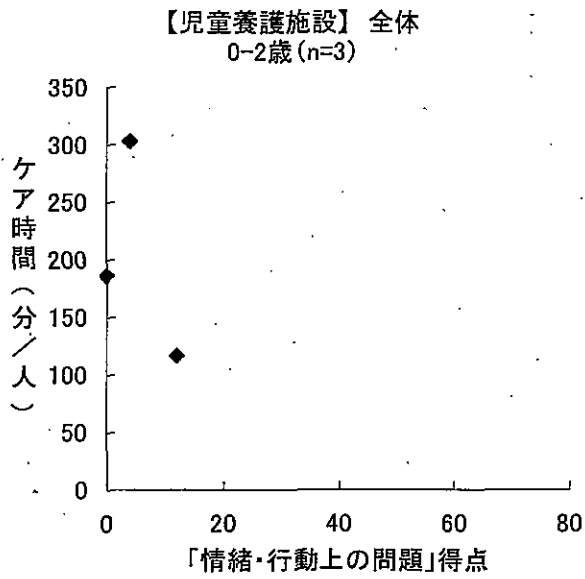
児童1人1日当りケア時間とアセスメント項目との関連性

〔児童養護施設 / ケア形態別：全体〕

	N数	決定係数 R ²	有意確率
年齢〔連続変数〕	351	0.23 ○	<.0001
性別〔1:男、2:女〕	351	0.00	0.728
入所期間〔連続変数〕	349	0.02	0.005
家庭復帰の見通し 〔1:見込み有り、2:調整中、3:見込み無し、4:判断困難、5:親がいない〕	347	0.04	0.009
養育に関する問題及び保護者対応の困難さの状況 〔1:有りが3つ以上、2:有りが2つ以下〕	351	0.00	0.836
身体、発育の状態(身長)	55	0.12	0.097
身体、発育の状態(体重)	57	0.09	0.162
日常生活能力の発達レベル 〔1:年齢以上、2:年齢相当、3:やや遅れてる、4:遅れてる、5:判断困難〕	350	0.01	0.367
知能指数のレベル〔連続変数〕	215	0.02	0.060
発達指数のレベル〔連続変数〕	45	0.02	0.334
情緒・行動上の問題(配点得点)(0-2歳)〔連続変数〕	3	0.29	0.639
情緒・行動上の問題(配点得点)(3-6歳)〔連続変数〕	61	0.05	0.095
情緒・行動上の問題(配点得点)(7-15歳)〔連続変数〕	237	0.01	0.160
情緒・行動上の問題(配点得点)(16-18歳)〔連続変数〕	50	0.01	0.518
被虐待体験の有無〔1:有り、2:疑い有り、3:無し〕	349	0.00	0.822
定期的な通院の有無〔1:無し、2:有り〕	321	0.00	0.694
精神疾患・精神障害の状況〔1:有り又は疑い有り、2:無し〕	346	0.00	0.988
家族への支援の有無〔1:有り、2:無し〕	336	0.01	0.070
養育問題のある子どものためのチェックリストの評価レベル 〔1:介入域、2:境界域、3:正常域〕	36	0.01	0.803
不適切な養育を受けた子どもの行動チェックリストの評価レベル〔連続変数〕	291	0.03	0.003
ケアニーズの充足状況に関する評価〔4:充足されている、3:ほとんど充足されている、2:あまり充足されていない、1:充足されていない〕	344	0.01	0.473
睡眠習慣の状況(就学前)〔チェック得点の連続変数〕	60	0.00	0.631
睡眠習慣の状況(就学後)〔チェック得点の連続変数〕	290	0.01	0.202

※ 「有意確率」が5%以下で「決定係数」0.10以上となっている欄に○印を示した。

(2) 年齢階級別「情緒・行動上の問題得点」とケア時間の分布（全体）



(3) アセスメント項目とケア時間の相関（大舎：手厚い配置）

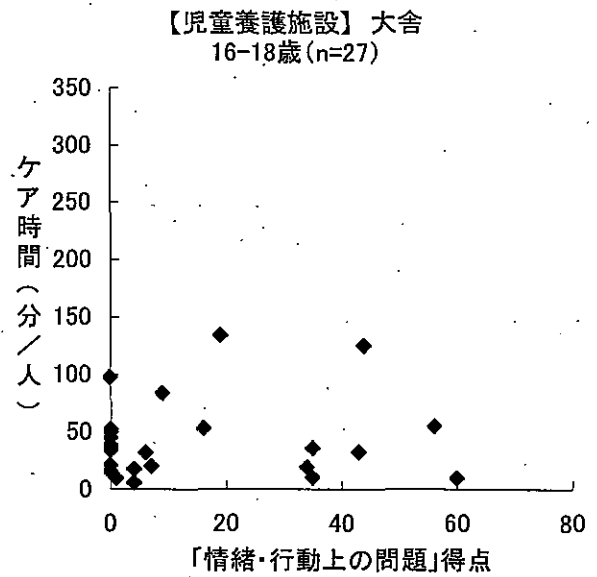
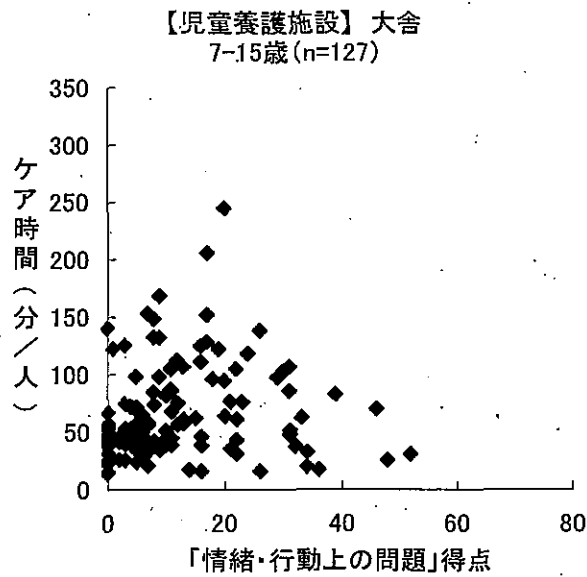
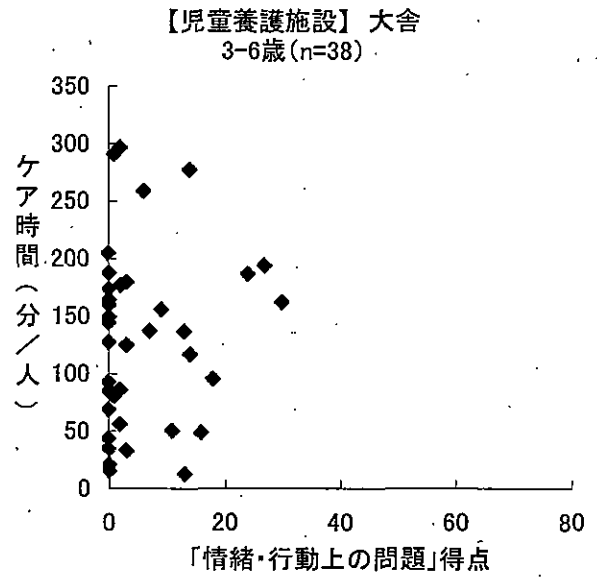
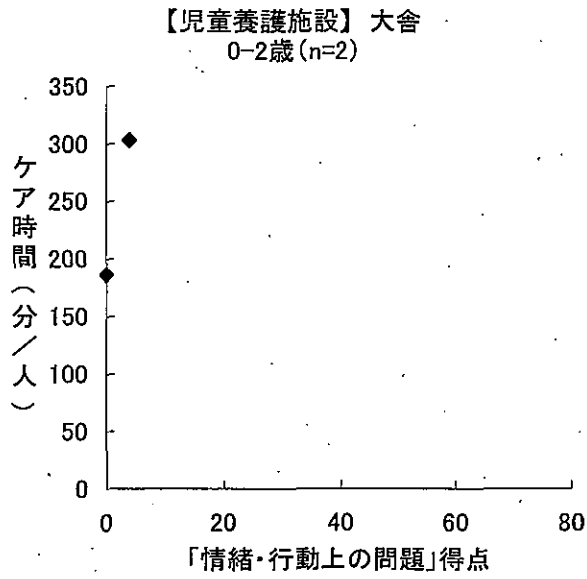
児童1人1日当りケア時間とアセスメント項目との関連性

〔児童養護施設 / ケア形態別：大舎施設（手厚い配置）〕

	N数	決定係数 R ²	有意確率
年齢〔連続変数〕	194	0.28 ○	<.0001
性別〔1:男、2:女〕	194	0.00	0.567
入所期間〔連続変数〕	193	0.03	0.011
家庭復帰の見通し 〔1:見込み有り、2:調整中、3:見込み無し、4:判断困難、5:親がいない〕	191	0.12 ○	<.0001
養育に関する問題及び保護者対応の困難さの状況 〔1:有りが3つ以上、2:有りが2つ以下〕	194	0.00	0.963
身体、発育の状態(身長)	36	0.11	0.280
身体、発育の状態(体重)	36	0.13	0.199
日常生活能力の発達レベル 〔1:年齢以上、2:年齢相当、3:やや遅れてる、4:遅れてる、5:判断困難〕	193	0.02	0.253
知能指数のレベル〔連続変数〕	137	0.06	0.004
発達指数のレベル〔連続変数〕	20	0.01	0.692
情緒・行動上の問題(配点得点)(0-2歳)〔連続変数〕	2	1.00	-
情緒・行動上の問題(配点得点)(3-6歳)〔連続変数〕	38	0.01	0.478
情緒・行動上の問題(配点得点)(7-15歳)〔連続変数〕	127	0.01	0.183
情緒・行動上の問題(配点得点)(16-18歳)〔連続変数〕	27	0.01	0.664
被虐待体験の有無〔1:有り、2:疑い有り、3:無し〕	192	0.00	0.736
定期的な通院の有無〔1:無し、2:有り〕	179	0.01	0.221
精神疾患・精神障害の状況〔1:有り又は疑い有り、2:無し〕	192	0.01	0.272
家族への支援の有無〔1:有り、2:無し〕	185	0.03	0.024
養育問題のある子どものためのチェックリストの評価レベル 〔1:介入域、2:境界域、3:正常域〕	20	0.04	0.416
不適切な養育を受けた子どもの行動チェックリストの評価レベル〔連続変数〕	156	0.05	0.005
ケアニーズの充足状況に関する評価〔4:充足されている、3:ほとんど充足されている、2:あまり充足されていない、1:充足されていない〕	189	0.01	0.461
睡眠習慣の状況(就学前)〔チェック得点の連続変数〕	38	0.03	0.272
睡眠習慣の状況(就学後)〔チェック得点の連続変数〕	155	0.01	0.143

※ 「有意確率」が5%以下で「決定係数」0.10以上となっている欄に○印を示した。

(4) 年齢階級別「情緒・行動上の問題得点」とケア時間の分布 (大舎：手厚い配置)



(5) アセスメント項目とケア時間の相関（小舎・小規模：手厚い配置）

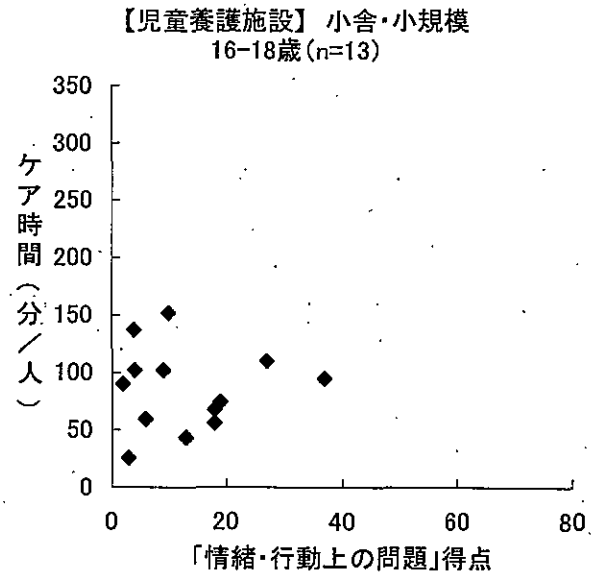
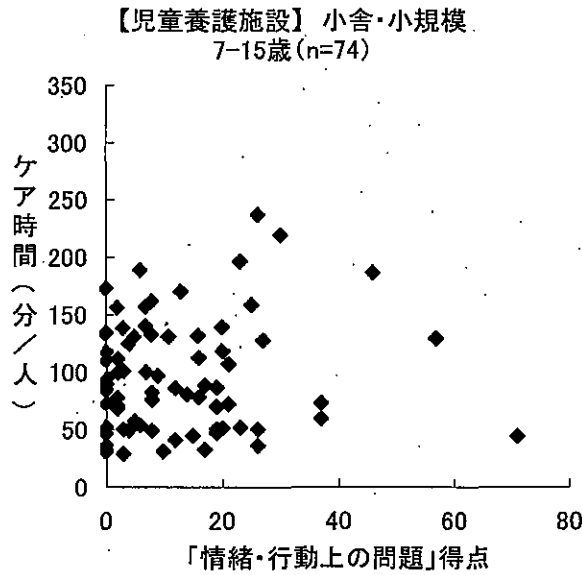
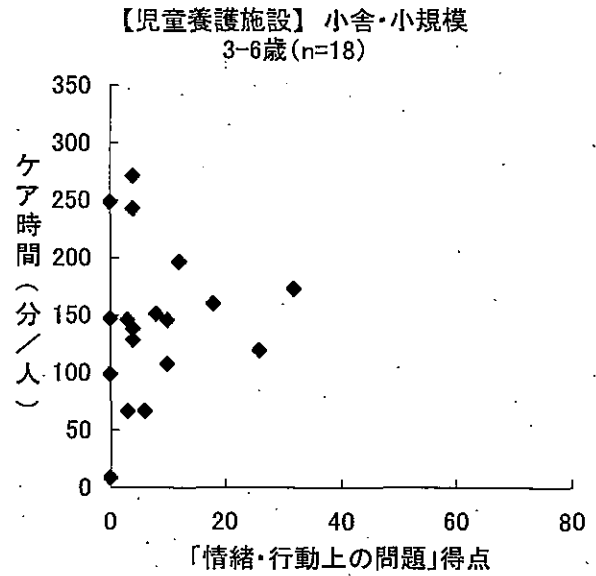
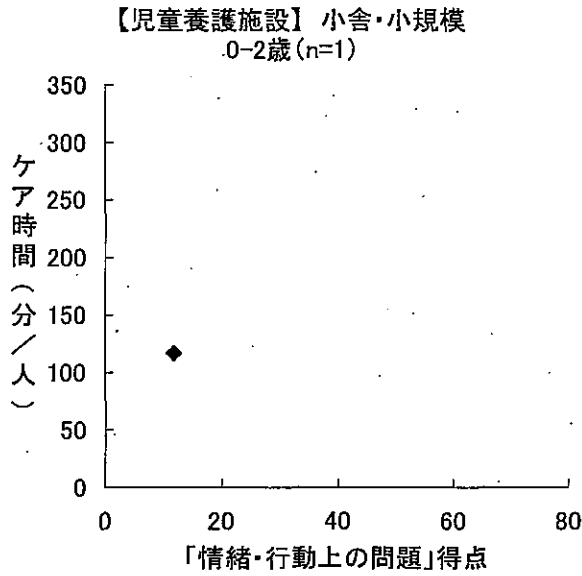
児童1人1日当りケア時間とアセスメント項目との関連性

〔児童養護施設 / ケア形態別：小舎・小規模施設（手厚い配置）〕

	N数	決定係数 R ²	有意確率
年齢 [連続変数]	106	0.12 ○	0.000
性別 [1:男、2:女]	106	0.03	0.072
入所期間 [連続変数]	105	0.01	0.222
家庭復帰の見通し [1:見込み有り、2:調整中、3:見込み無し、4:判断困難、5:親がいない]	105	0.05	0.279
養育に関する問題及び保護者対応の困難さの状況 [1:有りが3つ以上、2:有りが2つ以下]	106	0.00	0.986
身体、発育の状態(身長)	16	0.26	0.286
身体、発育の状態(体重)	18	0.14	0.527
日常生活能力の発達レベル [1:年齢以上、2:年齢相当、3:やや遅れてる、4:遅れてる、5:判断困難]	106	0.04	0.243
知能指数のレベル [連続変数]	53	0.02	0.270
発達指数のレベル [連続変数]	17	0.33 ○	0.015
情緒・行動上の問題(配点得点)(0-2歳) [連続変数]	1	0.00	-
情緒・行動上の問題(配点得点)(3-6歳) [連続変数]	18	0.01	0.743
情緒・行動上の問題(配点得点)(7-15歳) [連続変数]	74	0.01	0.395
情緒・行動上の問題(配点得点)(16-18歳) [連続変数]	13	0.00	0.937
被虐待体験の有無 [1:有り、2:疑い有り、3:無し]	106	0.02	0.298
定期的な通院の有無 [1:無し、2:有り]	92	0.00	0.926
精神疾患・精神障害の状況 [1:有り又は疑い有り、2:無し]	106	0.00	0.548
家族への支援の有無 [1:有り、2:無し]	100	0.00	0.757
養育問題のある子どものためのチェックリストの評価レベル [1:介入域、2:境界域、3:正常域]	13	0.31	0.159
不適切な養育を受けた子どもの行動チェックリストの評価レベル [連続変数]	87	0.00	0.543
ケアニーズの充足状況に関する評価 [4:充足されている、3:ほとんど充足されている、2:あまり充足されていない、1:充足されていない]	104	0.05	0.190
睡眠習慣の状況(就学前) [チェック得点の連続変数]	19	0.10	0.193
睡眠習慣の状況(就学後) [チェック得点の連続変数]	87	0.00	0.968

※ 「有意確率」が5%以下で「決定係数」0.10以上となっている欄に○印を示した。

(6) 年齢階級別「情緒・行動上の問題得点」とケア時間の分布
 (小舎・小規模：手厚い配置)



(7) アセスメント項目とケア時間の相関（大舎・中舎：平均的な配置）

児童1人1日当りケア時間とアセスメント項目との関連性

〔児童養護施設 / ケア形態別：大舎・中舎（平均的な配置）〕

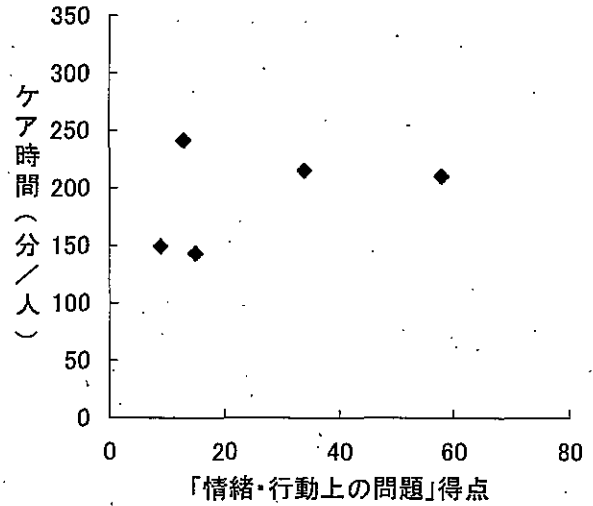
	N数	決定係数 R ²	有意確率
年齢 [連続変数]	51	0.47 ○	<.0001
性別 [1:男、2:女]	51	0.00	0.904
入所期間 [連続変数]	51	0.07	0.058
家庭復帰の見通し [1:見込み有り、2:調整中、3:見込み無し、4:判断困難、5:親がいない]	51	0.02	0.776
養育に関する問題及び保護者対応の困難さの状況 [1:有りが3つ以上、2:有りが2つ以下]	51	0.00	0.939
身体、発育の状態(身長)	3	1.00	-
身体、発育の状態(体重)	3	0.13	0.764
日常生活能力の発達レベル [1:年齢以上、2:年齢相当、3:やや遅れてる、4:遅れてる、5:判断困難]	51	0.12	0.098
知能指数のレベル [連続変数]	25	0.05	0.293
発達指数のレベル [連続変数]	8	0.00	0.896
情緒・行動上の問題(配点得点)(0-2歳) [連続変数]	0	-	-
情緒・行動上の問題(配点得点)(3-6歳) [連続変数]	5	0.15	0.516
情緒・行動上の問題(配点得点)(7-15歳) [連続変数]	36	0.00	0.856
情緒・行動上の問題(配点得点)(16-18歳) [連続変数]	10	0.08	0.417
被虐待体験の有無 [1:有り、2:疑い有り、3:無し]	51	0.07	0.198
定期的な通院の有無 [1:無し、2:有り]	50	0.02	0.303
精神疾患・精神障害の状況 [1:有り又は疑い有り、2:無し]	48	0.05	0.111
家族への支援の有無 [1:有り、2:無し]	51	0.00	0.776
養育問題のある子どものためのチェックリストの評価レベル [1:介入域、2:境界域、3:正常域]	3	0.98	0.097
不適切な養育を受けた子どもの行動チェックリストの評価レベル [連続変数]	48	0.04	0.186
ケアニーズの充足状況に関する評価 [4:充足されている、3:ほとんど充足されている、2:あまり充足されていない、1:充足されていない]	51	0.05	0.458
睡眠習慣の状況(就学前) [チェック得点の連続変数]	3	0.02	0.903
睡眠習慣の状況(就学後) [チェック得点の連続変数]	48	0.06	0.096

※ 「有意確率」が5%以下で「決定係数」0.10以上となっている欄に○印を示した。

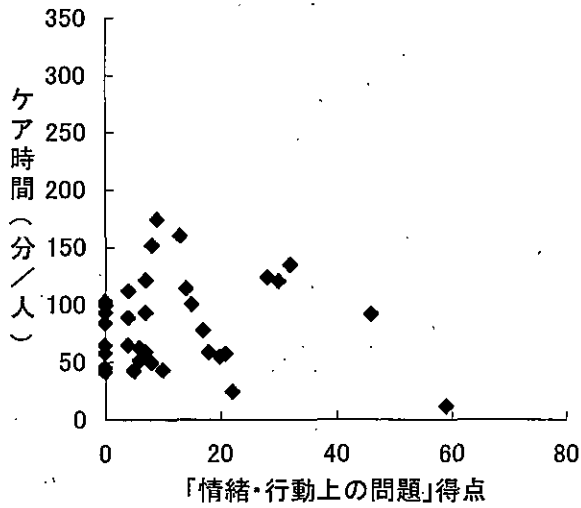
(8) 年齢階級別「情緒・行動上の問題得点」とケア時間の分布
 (大舎・中舎：平均的配置)

※0-2歳は対象児童0人

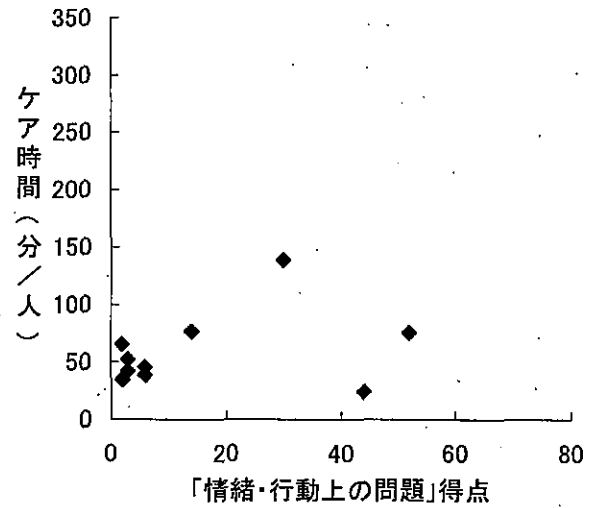
【児童養護施設】大舎・中舎
 3-6歳(n=5)



【児童養護施設】大舎・中舎
 7-15歳(n=36)



【児童養護施設】大舎・中舎
 16-18歳(n=10)



2. 「乳児院」

(1) アセスメント項目とケア時間の相関（全体）

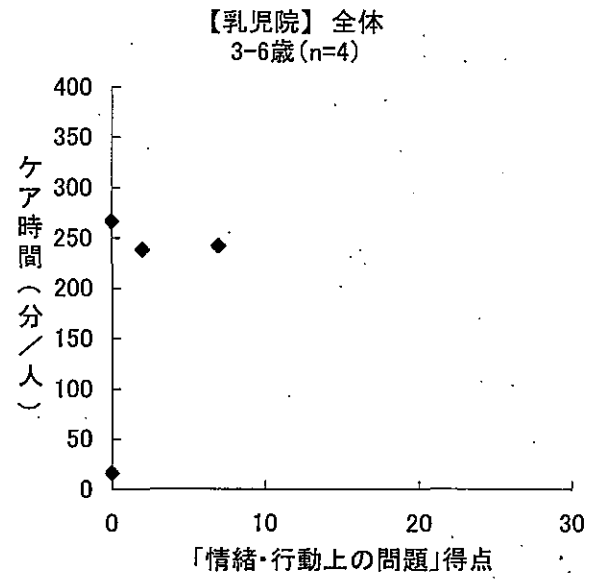
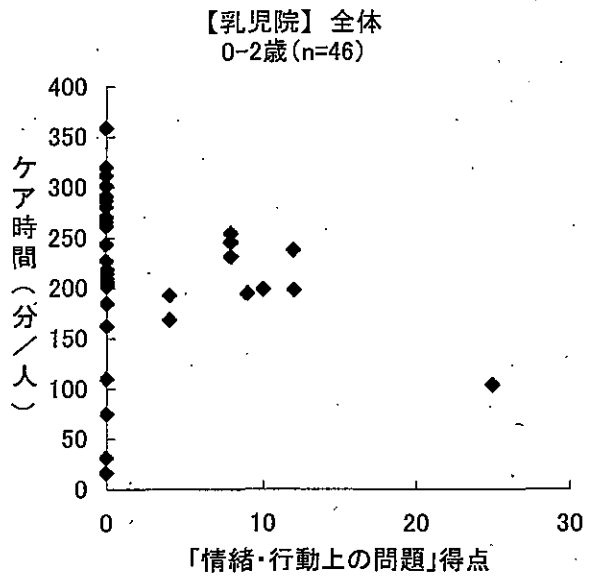
児童1人1日当りケア時間とアセスメント項目との関連性

【乳児院施設 / ケア形態別：全体】

	N数	決定係数 R ²	有意確率
年齢 [連続変数]	50	0.06	0.075
性別 [1:男、2:女]	50	0.04	0.159
入所期間 [連続変数]	50	0.03	0.212
家庭復帰の見通し [1:見込み有り、2:調整中、3:見込み無し、4:判断困難、5:親がいない]	50	0.09	0.233
養育に関する問題及び保護者対応の困難さの状況 [1:有りが3つ以上、2:有りが2つ以下]	50	0.04	0.178
出生時体重	47	0.09	0.260
早産（在胎週数36週未満）の有無 [1:はい、2:いいえ、3:不明]	46	0.11	0.091
出産後の問題の有無 [1:有り、2:無し]	49	0.03	0.232
（出生時）疾患及び障害関連の問題の有無 [1:有り、2:無し]	48	0.02	0.407
哺乳・離乳食等の形態	48	0.08	0.160
摂食の状態 [1:ミルクのみ、2:離乳食を開始、3:離乳食は完了、4:その他、5:判断困難]	48	0.01	0.568
身体、発育の状態(身長)	49	0.05	0.520
身体、発育の状態(体重)	49	0.06	0.420
日常生活能力の発達レベル [1:年齢以上、2:年齢相当、3:やや遅れてる、4:遅れてる、5:判断困難]	50	0.06	0.584
知能指数のレベル [連続変数]	4	0.91	0.049
発達指数のレベル [連続変数]	27	0.04	0.293
情緒・行動上の問題(配点得点)(0-2歳) [連続変数]	46	0.01	0.437
情緒・行動上の問題(配点得点)(3-6歳) [連続変数]	4	0.15	0.610
被虐待体験の有無 [1:有り、2:疑い有り、3:無し]	50	0.04	0.412
定期的な通院の有無 [1:無し、2:有り]	50	0.04	0.169
精神疾患・精神障害の状況 [1:有り又は疑い有り、2:無し]	50	0.00	0.648
家族への支援の有無 [1:有り、2:無し]	50	0.04	0.186
養育問題のある子どものためのチェックリストの評価レベル [1:介入域、2:境界域、3:正常域]	38	0.00	0.940
ケアニーズの充足状況に関する評価 [4:充足されている、3:ほとんど充足されている、2:あまり充足されていない、1:充足されていない]	50	0.11	0.060
睡眠習慣の状況 [チェック得点の連続変数]	47	0.01	0.624

※ 「有意確率」が5%以下で「決定係数」0.10以上となっている欄に○印を示した。

(2) 年齢階級別「情緒・行動上の問題得点」とケア時間の分布（全体）



(3) アセスメント項目とケア時間の相関 (小規模グループケア)

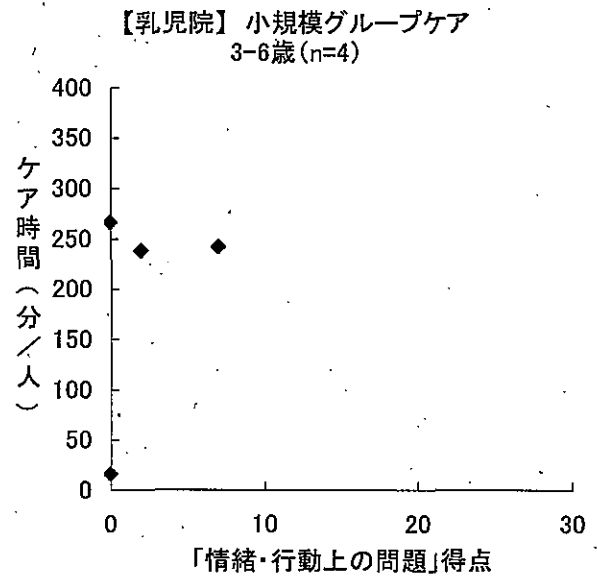
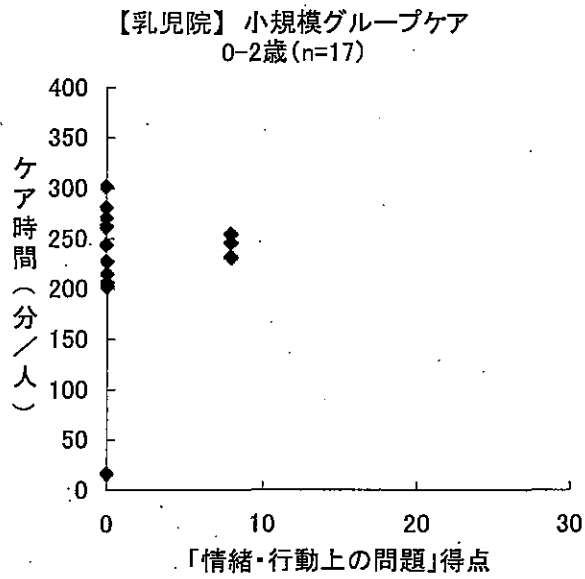
児童1人1日当りケア時間とアセスメント項目との関連性

[乳児院施設 / ケア形態別：小規模グループケア]

	N数	決定係数 R ²	有意確率
年齢 [連続変数]	21	0.04	0.384
性別 [1:男、2:女]	21	0.04	0.385
入所期間 [連続変数]	21	0.02	0.568
家庭復帰の見通し [1:見込み有り、2:調整中、3:見込み無し、4:判断困難、5:親がいない]	21	0.18	0.174
養育に関する問題及び保護者対応の困難さの状況 [1:有りが3つ以上、2:有りが2つ以下]	21	0.01	0.748
出生時体重	20	0.13	0.518
早産 (在胎週数36週未満) の有無 [1:はい、2:いいえ、3:不明]	20	0.13	0.292
出産後の問題の有無 [1:有り、2:無し]	21	0.11	0.152
(出生時) 疾患及び障害関連の問題の有無 [1:有り、2:無し]	20	0.05	0.362
哺乳・離乳食等の形態	19	0.20	0.168
摂食の状態 [1:ミルクのみ、2:離乳食を開始、3:離乳食は完了、4:その他、5:判断困難]	21	0.00	1.000
身体、発育の状態(身長)	20	0.18	0.358
身体、発育の状態(体重)	20	0.15	0.455
日常生活能力の発達レベル [1:年齢以上、2:年齢相当、3:やや遅れてる、4:遅れてる、5:判断困難]	21	0.07	0.253
知能指数のレベル [連続変数]	0	-	-
発達指数のレベル [連続変数]	21	0.08	0.200
情緒・行動上の問題(配点得点)(0-2歳) [連続変数]	17	0.04	0.422
情緒・行動上の問題(配点得点)(3-6歳) [連続変数]	4	0.15	0.610
被虐待体験の有無 [1:有り、2:疑い有り、3:無し]	21	0.03	0.474
定期的な通院の有無 [1:無し、2:有り]	21	0.13	0.113
精神疾患・精神障害の状況 [1:有り又は疑い有り、2:無し]	21	0.00	1.000
家族への支援の有無 [1:有り、2:無し]	21	0.02	0.552
養育問題のある子どものためのチェックリストの評価レベル [1:介入域、2:境界域、3:正常域]	16	0.00	1.000
ケアニーズの充足状況に関する評価 [4:充足されている、3:ほとんど充足されている、2:あまり充足されていない、1:充足されていない]	21	0.22	0.111
睡眠習慣の状況 [チェック得点の連続変数]	21	0.01	0.738

※ 「有意確率」が5%以下で「決定係数」0.10以上となっている欄に○印を示した。

(4) 年齢階級別「情緒・行動上の問題得点」とケア時間の分布 (小規模グループケア)



(5) アセスメント項目とケア時間の相関（小規模グループケア以外）

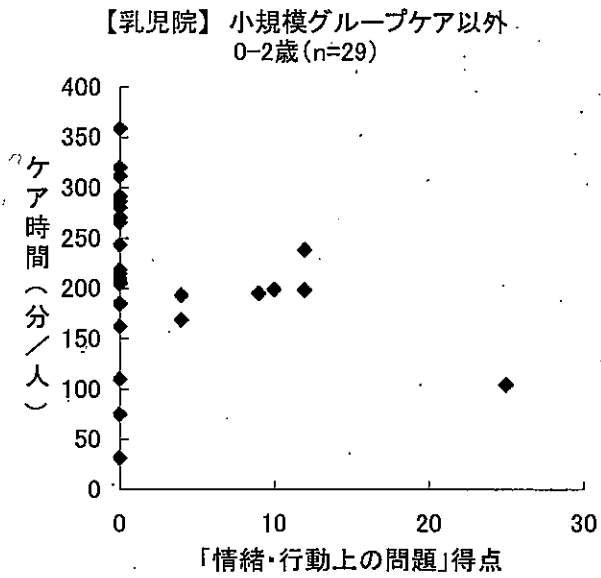
児童1人1日当りケア時間とアセスメント項目との関連性

〔乳児院施設 / ケア形態別：小規模グループケア以外〕

	N数	決定係数 R ²	有意確率
年齢〔連続変数〕	29	0.10	0.095
性別〔1:男、2:女〕	29	0.04	0.311
入所期間〔連続変数〕	29	0.05	0.256
家庭復帰の見通し 〔1:見込み有り、2:調整中、3:見込み無し、4:判断困難、5:親がいない〕	29	0.05	0.708
養育に関する問題及び保護者対応の困難さの状況 〔1:有りが3つ以上、2:有りが2つ以下〕	29	0.17○	0.026
出生時体重	27	0.14	0.310
早産（在胎週数36週未満）の有無〔1:はい、2:いいえ、3:不明〕	26	0.13	0.192
出産後の問題の有無〔1:有り、2:無し〕	28	0.00	0.866
（出生時）疾患及び障害関連の問題の有無〔1:有り、2:無し〕	28	0.20○	0.018
哺乳・離乳食等の形態	29	0.07	0.374
摂食の状態 〔1:ミルクのみ、2:離乳食を開始、3:離乳食は完了、4:その他、5:判断困難〕	27	0.05	0.282
身体、発育の状態(身長)	29	0.13	0.324
身体、発育の状態(体重)	29	0.03	0.857
日常生活能力の発達レベル 〔1:年齢以上、2:年齢相当、3:やや遅れてる、4:遅れてる、5:判断困難〕	29	0.11	0.592
知能指数のレベル〔連続変数〕	4	0.91	0.049
発達指数のレベル〔連続変数〕	6	0.00	0.982
情緒・行動上の問題(配点得点)(0-2歳)〔連続変数〕	29	0.07	0.153
情緒・行動上の問題(配点得点)(3-6歳)〔連続変数〕	0	-	-
被虐待体験の有無〔1:有り、2:疑い有り、3:無し〕	29	0.05	0.499
定期的な通院の有無〔1:無し、2:有り〕	29	0.00	0.780
精神疾患・精神障害の状況〔1:有り又は疑い有り、2:無し〕	29	0.01	0.533
家族への支援の有無〔1:有り、2:無し〕	29	0.07	0.165
養育問題のある子どものためのチェックリストの評価レベル 〔1:介入域、2:境界域、3:正常域〕	22	0.00	0.962
ケアニーズの充足状況に関する評価〔4:充足されている、3:ほとんど充足されている、2:あまり充足されていない、1:充足されていない〕	29	0.01	0.657
睡眠習慣の状況〔チェック得点の連続変数〕	26	0.02	0.549

※ 「有意確率」が5%以下で「決定係数」0.10以上となっている欄に○印を示した。

(6) 年齢階級別「情緒・行動上の問題得点」とケア時間の分布
 (小規模グループケア以外)



※3-6歳は対象児童0人

3. 「情緒障害児短期治療施設」

(1) アセスメント項目とケア時間の相関（全体）

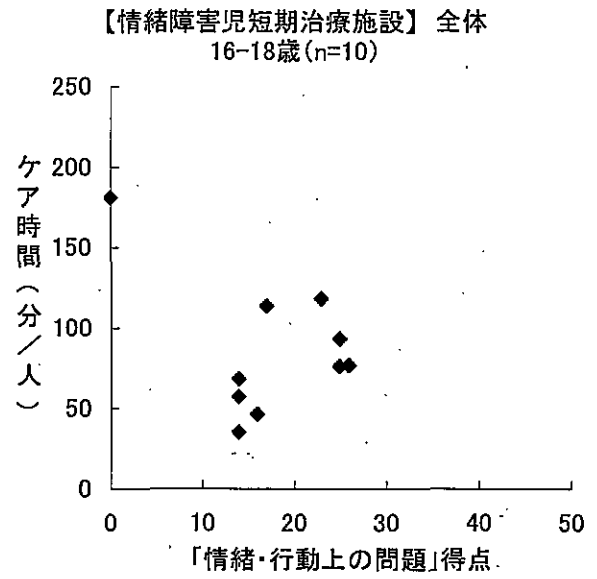
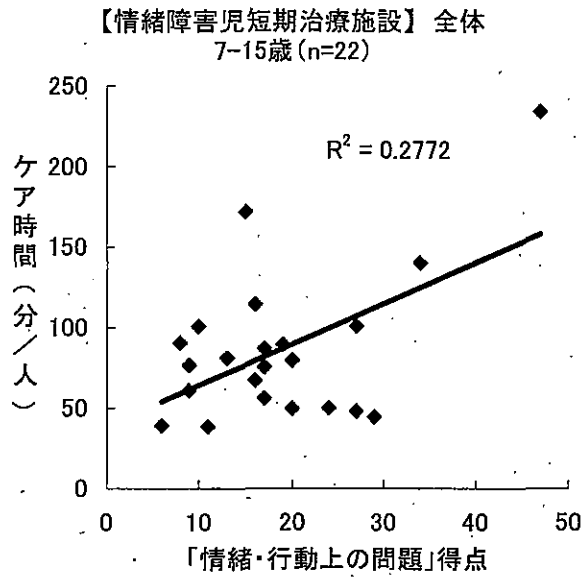
児童1人1日当りケア時間とアセスメント項目との関連性

〔情緒障害児短期治療施設 / ケア形態別：全体〕

	N数	決定係数 R ²	有意確率
年齢 [連続変数]	32	0.03	0.370
性別 [1:男、2:女]	32	0.13 ○	0.041
入所期間 [連続変数]	32	0.00	0.726
家庭復帰の見通し [1:見込み有り、2:調整中、3:見込み無し、4:判断困難、5:親がいない]	32	0.17	0.066
養育に関する問題及び保護者対応の困難さの状況 [1:有りが3つ以上、2:有りが2つ以下]	32	0.02	0.501
日常生活能力の発達レベル [1:年齢以上、2:年齢相当、3:やや遅れてる、4:遅れてる、5:判断困難]	32	0.13	0.137
知能指数のレベル [連続変数]	26	0.04	0.329
発達指数のレベル [連続変数]	2	1.00	-
情緒・行動上の問題(配点得点)(7-15歳) [連続変数]	22	0.28 ○	0.012
情緒・行動上の問題(配点得点)(16-18歳) [連続変数]	10	0.16	0.258
被虐待体験の有無 [1:有り、2:疑い有り、3:無し]	32	0.18	0.052
定期的な通院の有無 [1:無し、2:有り]	32	0.04	0.277
精神疾患・精神障害の状況 [1:有り又は疑い有り、2:無し]	32	0.02	0.487
家族への支援の有無 [1:有り、2:無し]	32	0.00	0.711
不適切な養育を受けた子どもの行動チェックリストの評価レベル [連続変数]	32	0.02	0.459
ケアニーズの充足状況に関する評価 [4:充足されている、3:ほとんど充足されている、2:あまり充足されていない、1:充足されていない]	32	0.00	0.980
睡眠習慣の状況 [チェック得点の連続変数]	32	0.01	0.542

※ 「有意確率」が5%以下で「決定係数」0.10以上となっている欄に○印を示した。

(2) 年齢階級別「情緒・行動上の問題得点」とケア時間の分布 (全体)



(3) アセスメント項目とケア時間の相関（大舎）

児童1人1日当りケア時間とアセスメント項目との関連性

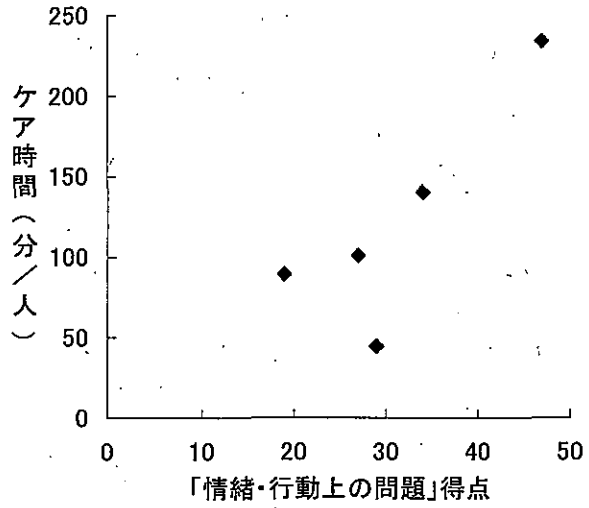
【情緒障害児短期治療施設 / ケア形態別：大舎施設】

	N数	決定係数 R ²	有意確率
年齢 [連続変数]	6	0.01	0.881
性別 [1:男、2:女]	6	0.00	-
入所期間 [連続変数]	6	0.03	0.764
家庭復帰の見通し [1:見込み有り、2:調整中、3:見込み無し、4:判断困難、5:親がいない]	6	0.25	0.652
養育に関する問題及び保護者対応の困難さの状況 [1:有りが3つ以上、2:有りが2つ以下]	6	0.02	0.777
日常生活能力の発達レベル [1:年齢以上、2:年齢相当、3:やや遅れてる、4:遅れてる、5:判断困難]	6	0.50	0.350
知能指数のレベル [連続変数]	6	0.08	0.579
発達指数のレベル [連続変数]	0	-	-
情緒・行動上の問題(配点得点)(7-15歳) [連続変数]	5	0.70	0.077
情緒・行動上の問題(配点得点)(16-18歳) [連続変数]	1	0.00	-
被虐待体験の有無 [1:有り、2:疑い有り、3:無し]	6	0.34	0.225
定期的な通院の有無 [1:無し、2:有り]	6	0.02	0.774
精神疾患・精神障害の状況 [1:有り又は疑い有り、2:無し]	6	0.00	0.923
家族への支援の有無 [1:有り、2:無し]	6	0.00	0.923
不適切な養育を受けた子どもの行動チェックリストの評価レベル [連続変数]	6	0.02	0.779
ケアニーズの充足状況に関する評価 [4:充足されている、3:ほとんど充足されている、2:あまり充足されていない、1:充足されていない]	6	0.00	0.944
睡眠習慣の状況 [チェック得点の連続変数]	6	0.03	0.729

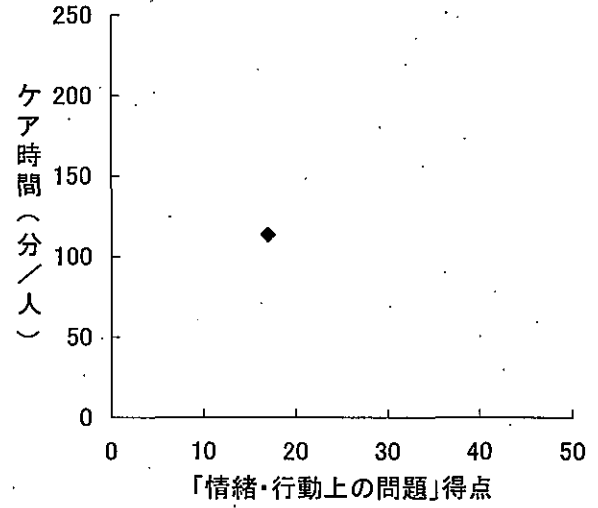
※ 「有意確率」が5%以下で「決定係数」0.10以上となっている欄に○印を示した。

(4) 年齢階級別「情緒・行動上の問題得点」とケア時間の分布 (大舎)

【情緒障害児短期治療施設】大舎
7-15歳 (n=5)



【情緒障害児短期治療施設】大舎
16-18歳 (n=1)



(5) アセスメント項目とケア時間の相関（小舎・小規模）

児童1人1日当りケア時間とアセスメント項目との関連性

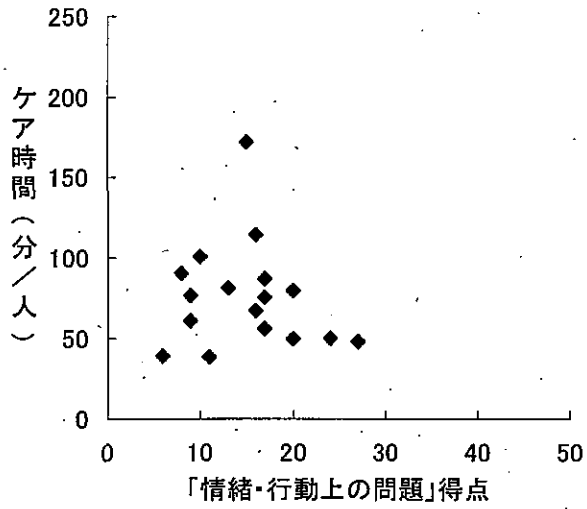
【情緒障害児短期治療施設 / ケア形態別：小舎・小規模施設】

	N数	決定係数 R ²	有意確率
年齢 [連続変数]	26	0.04	0.310
性別 [1:男、2:女]	26	0.06	0.223
入所期間 [連続変数]	26	0.00	0.776
家庭復帰の見通し [1:見込み有り、2:調整中、3:見込み無し、4:判断困難、5:親がいない]	26	0.16	0.129
養育に関する問題及び保護者対応の困難さの状況 [1:有りが3つ以上、2:有りが2つ以下]	26	0.00	0.736
日常生活能力の発達レベル [1:年齢以上、2:年齢相当、3:やや遅れてる、4:遅れてる、5:判断困難]	26	0.02	0.830
知能指数のレベル [連続変数]	20	0.00	0.939
発達指数のレベル [連続変数]	2	1.00	-
情緒・行動上の問題(配点得点)(7-15歳) [連続変数]	17	0.01	0.669
情緒・行動上の問題(配点得点)(16-18歳) [連続変数]	9	0.16	0.284
被虐待体験の有無 [1:有り、2:疑い有り、3:無し]	26	0.13	0.206
定期的な通院の有無 [1:無し、2:有り]	26	0.01	0.574
精神疾患・精神障害の状況 [1:有り又は疑い有り、2:無し]	26	0.03	0.372
家族への支援の有無 [1:有り、2:無し]	26	0.00	0.805
不適切な養育を受けた子どもの行動チェックリストの評価レベル [連続変数]	26	0.01	0.702
ケアニーズの充足状況に関する評価 [4:充足されている、3:ほとんど充足されている、2:あまり充足されていない、1:充足されていない]	26	0.04	0.641
睡眠習慣の状況 [チェック得点の連続変数]	26	0.01	0.712

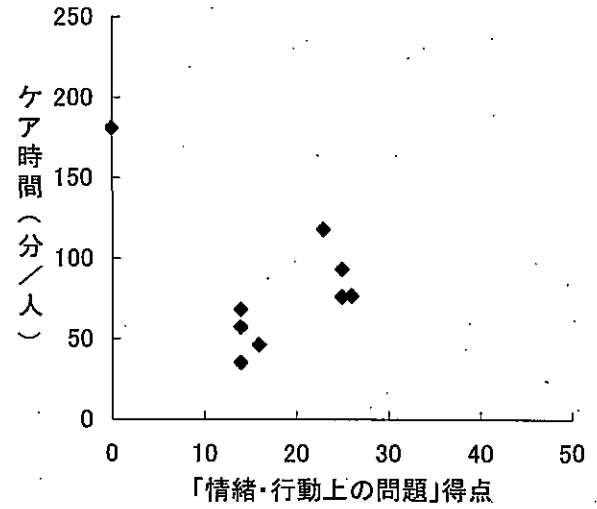
※ 「有意確率」が5%以下で「決定係数」0.10以上となっている欄に○印を示した。

(6) 年齢階級別「情緒・行動上の問題得点」とケア時間の分布 (小舎・小規模)

【情緒障害児短期治療施設】小舎・小規模
7-15歳 (n=17)



【情緒障害児短期治療施設】小舎・小規模
16-18歳 (n=9)



4. 「児童自立支援施設」

(1) アセスメント項目とケア時間の相関（全体）

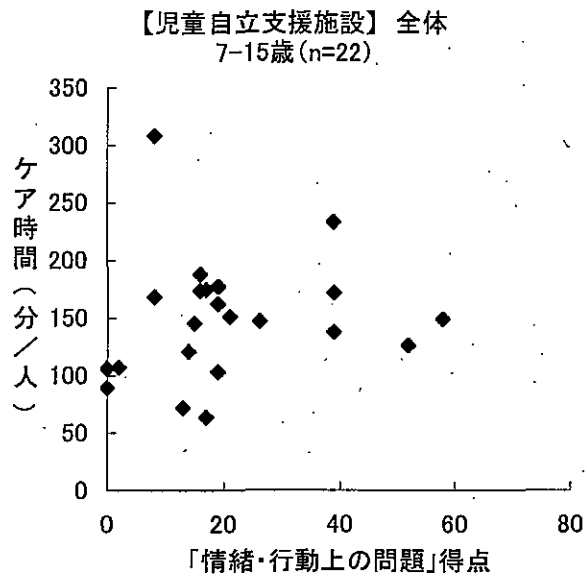
児童1人1日当たりケア時間とアセスメント項目との関連性

【児童自立支援施設 / ケア形態別：全体】

	N数	決定係数 R ²	有意確率
年齢 [連続変数]	22	0.01	0.651
性別 [1:男、2:女]	22	0.00	-
入所期間 [連続変数]	20	0.00	0.769
家庭復帰の見通し [1:見込み有り、2:調整中、3:見込み無し、4:判断困難、5:親がいない]	22	0.02	0.952
養育に関する問題及び保護者対応の困難さの状況 [1:有りが3つ以上、2:有りが2つ以下]	22	0.17	0.058
日常生活能力の発達レベル [1:年齢以上、2:年齢相当、3:やや遅れてる、4:遅れてる、5:判断困難]	22	0.25	0.066
知能指数のレベル [連続変数]	21	0.02	0.575
発達指数のレベル [連続変数]	0	-	-
情緒・行動上の問題(配点得点)(7-15歳) [連続変数]	22	0.02	0.553
情緒・行動上の問題(配点得点)(16-18歳) [連続変数]	0	-	-
被虐待体験の有無 [1:有り、2:疑い有り、3:無し]	22	0.01	0.911
定期的な通院の有無 [1:無し、2:有り]	20	0.15	0.097
精神疾患・精神障害の状況 [1:有り又は疑い有り、2:無し]	22	0.00	0.829
家族への支援の有無 [1:有り、2:無し]	22	0.01	0.605
不適切な養育を受けた子どもの行動チェックリストの評価レベル [連続変数]	22	0.01	0.745
ケアニーズの充足状況に関する評価 [4:充足されている、3:ほとんど充足されている、2:あまり充足されていない、1:充足されていない]	22	0.03	0.460
睡眠習慣の状況 [チェック得点の連続変数]	22	0.13	0.096

※ 「有意確率」が5%以下で「決定係数」0.10以上となっている欄に○印を示した。

(2) 年齢階級別「情緒・行動上の問題得点」とケア時間の分布（全体）



(3) アセスメント項目とケア時間の相関（夫婦制）

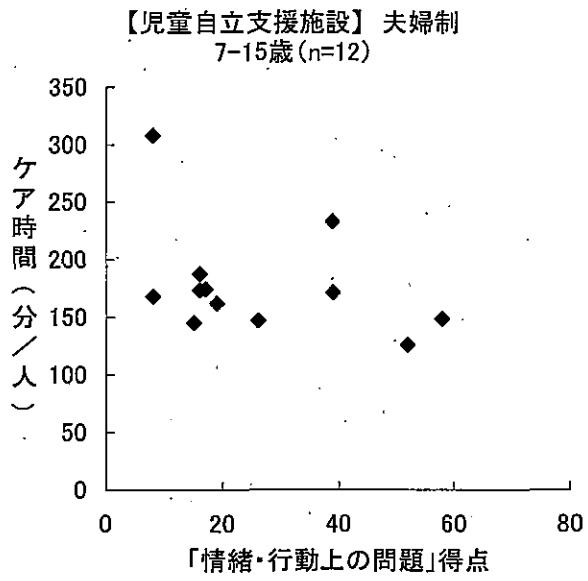
児童1人1日当りケア時間とアセスメント項目との関連性

〔児童自立支援施設 / ケア形態別：夫婦制〕

	N数	決定係数 R ²	有意確率
年齢〔連続変数〕	12	0.24	0.108
性別〔1:男、2:女〕	12	0.00	-
入所期間〔連続変数〕	12	0.14	0.235
家庭復帰の見通し 〔1:見込み有り、2:調整中、3:見込み無し、4:判断困難、5:親がいない〕	12	0.23	0.530
養育に関する問題及び保護者対応の困難さの状況 〔1:有りが3つ以上、2:有りが2つ以下〕	12	0.11	0.303
日常生活能力の発達レベル 〔1:年齢以上、2:年齢相当、3:やや遅れてる、4:遅れてる、5:判断困難〕	12	0.13	0.540
知能指数のレベル〔連続変数〕	12	0.00	0.859
発達指数のレベル〔連続変数〕	0	-	-
情緒・行動上の問題(配点得点)(7-15歳)〔連続変数〕	12	0.14	0.230
情緒・行動上の問題(配点得点)(16-18歳)〔連続変数〕	0	-	-
被虐待体験の有無〔1:有り、2:疑い有り、3:無し〕	12	0.06	0.456
定期的な通院の有無〔1:無し、2:有り〕	11	0.00	0.890
精神疾患・精神障害の状況〔1:有り又は疑い有り、2:無し〕	12	0.05	0.478
家族への支援の有無〔1:有り、2:無し〕	12	0.00	-
不適切な養育を受けた子どもの行動チェックリストの評価レベル〔連続変数〕	12	0.01	0.706
ケアニーズの充足状況に関する評価〔4:充足されている、3:ほとんど充足されている、2:あまり充足されていない、1:充足されていない〕	12	0.03	0.588
睡眠習慣の状況〔チェック得点の連続変数〕	12	0.03	0.572

※ 「有意確率」が5%以下で「決定係数」0.10以上となっている欄に○印を示した。

(4) 年齢階級別「情緒・行動上の問題得点」とケア時間の分布（夫婦制）



(5) アセスメント項目とケア時間の相関（交替制）

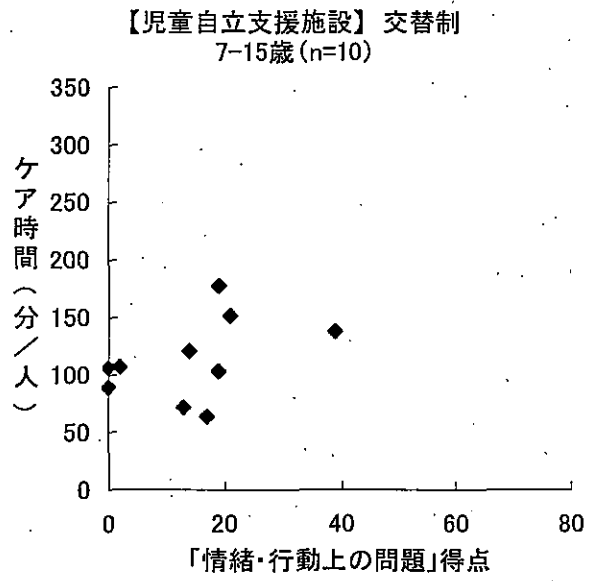
児童1人1日当りケア時間とアセスメント項目との関連性

〔児童自立支援施設 / ケア形態別：交替制〕

	N数	決定係数 R ²	有意確率
年齢〔連続変数〕	10	0.06	0.484
性別〔1:男、2:女〕	10	0.00	-
入所期間〔連続変数〕	8	0.06	0.546
家庭復帰の見通し 〔1:見込み有り、2:調整中、3:見込み無し、4:判断困難、5:親がいない〕	10	0.11	0.670
養育に関する問題及び保護者対応の困難さの状況 〔1:有りが3つ以上、2:有りが2つ以下〕	10	0.01	0.827
日常生活能力の発達レベル 〔1:年齢以上、2:年齢相当、3:やや遅れてる、4:遅れてる、5:判断困難〕	10	0.10	0.700
知能指数のレベル〔連続変数〕	9	0.13	0.338
発達指数のレベル〔連続変数〕	0	-	-
情緒・行動上の問題(配点得点)(7-15歳)〔連続変数〕	10	0.17	0.236
情緒・行動上の問題(配点得点)(16-18歳)〔連続変数〕	0	-	-
被虐待体験の有無〔1:有り、2:疑い有り、3:無し〕	10	0.29	0.296
定期的な通院の有無〔1:無し、2:有り〕	9	0.38	0.077
精神疾患・精神障害の状況〔1:有り又は疑い有り、2:無し〕	10	0.00	0.990
家族への支援の有無〔1:有り、2:無し〕	10	0.16	0.248
不適切な養育を受けた子どもの行動チェックリストの評価レベル〔連続変数〕	10	0.57 ○	0.012
ケアニーズの充足状況に関する評価〔4:充足されている、3:ほとんど充足されている、2:あまり充足されていない、1:充足されていない〕	10	0.00	-
睡眠習慣の状況〔チェック得点の連続変数〕	10	0.55 ○	0.014

※ 「有意確率」が5%以下で「決定係数」0.10以上となっている欄に○印を示した。

(6) 年齢階級別「情緒・行動上の問題得点」とケア時間の分布（交替制）



5. 「母子生活支援施設」(世帯)

(1) アセスメント項目とケア時間の相関(全体)

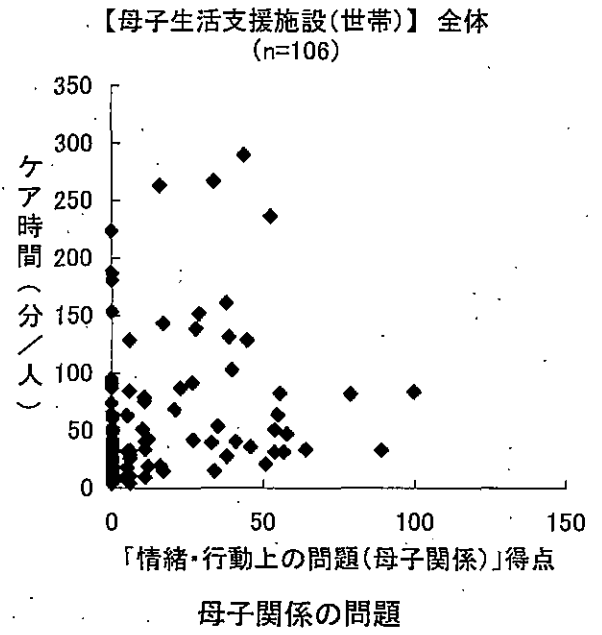
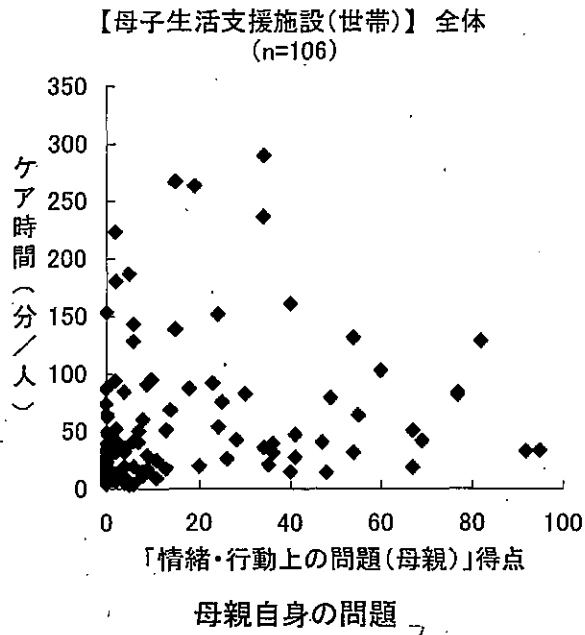
児童1人1日当りケア時間とアセスメント項目との関連性

[母子生活支援施設(世帯) / ケア形態別:全体]

	N数	決定係数 R ²	有意確率
世帯児童数 [連続変数]	106	0.21 ○	<.0001
母親の年齢階層 [1:19歳以下、2:20~24歳、3:25~29歳、4:30~34歳、5:35~39歳、6:40~44歳、7:45~49歳、8:50歳以上]	99	0.01	0.993
入所期間 [連続変数]	106	0.02	0.194
主たる入所理由 [1:夫などからの暴力、2:児童虐待、3:入所前の家庭環境の不適切、4:母親の心身の不安定、5:職業上の理由、6:住宅事情、7:経済事情、8:その他]	105	0.22 ○	0.001
母親の就業状況 [1:事業主、2:常用勤労者、3:臨時・日雇・パート、4:その他就業、5:未就業、6:不明]	106	0.05	0.169
退所の見込み状況 [1:3ヶ月以内、2:1年以内、3:住居があれば、4:退所困難、5:見込み無し、6:その他]	103	0.04	0.549
情緒・行動上の問題(母親)(配点得点) [連続変数]	106	0.02	0.122
情緒・行動上の問題(母子関係)(配点得点) [連続変数]	106	0.06	0.010
定期的な通院(精神科・心療内科)の有無 [1:有り、2:無し]	106	0.01	0.402
ケアニーズの充足状況に関する評価 [4:充足されている、3:ほとんど充足されている、2:あまり充足されていない、1:充足されていない]	105	0.04	0.287

※ 「有意確率」が5%以下で「決定係数」0.10以上となっている欄に○印を示した。

(2) 年齢階級別「情緒・行動上の問題得点」とケア時間の分布（全体）



(3) アセスメント項目とケア時間の相関（本園）

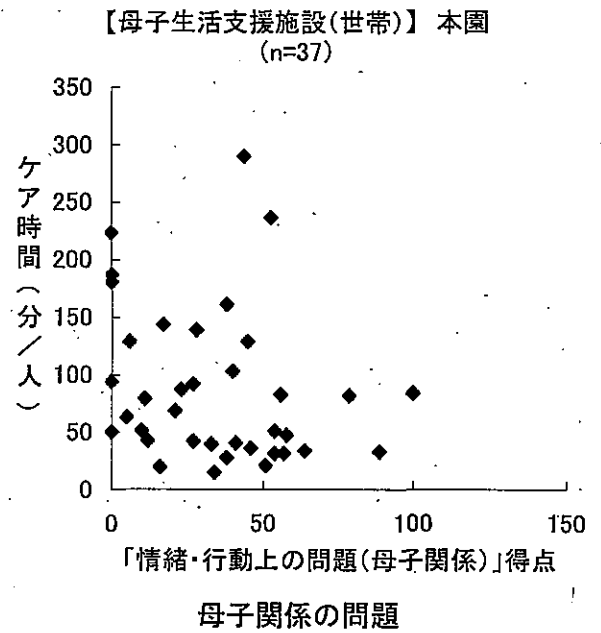
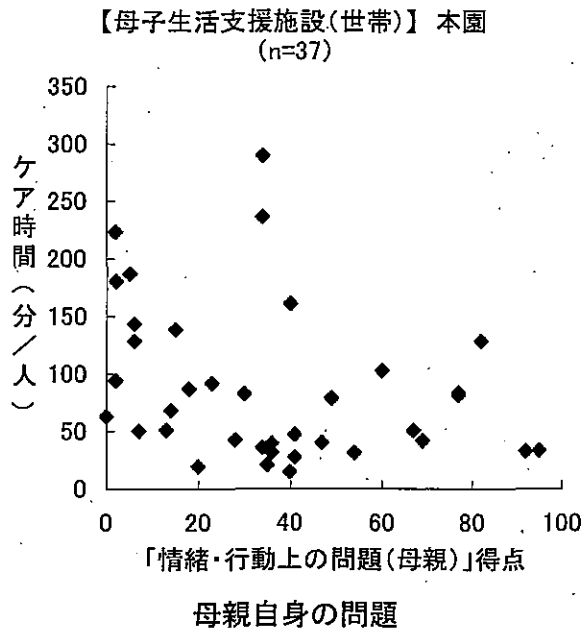
児童1人1日当りケア時間とアセスメント項目との関連性

〔母子生活支援施設（世帯） / ケア形態別：本園〕

	N数	決定係数 R ²	有意確率
世帯児童数〔連続変数〕	37	0.27 ○	0.001
母親の年齢階層 [1:19歳以下、2:20~24歳、3:25~29歳、4:30~34歳、5:35~39歳、6:40~44歳、7:45~49歳、8:50歳以上]	35	0.19	0.272
入所期間〔連続変数〕	37	0.00	0.994
主たる入所理由 [1:夫などからの暴力、2:児童虐待、3:入所前の家庭環境の不適切、4:母親の心身の不安定、5:職業上の理由、6:住宅事情、7:経済事情、8:その他]	37	0.26	0.080
母親の就業状況 [1:事業主、2:常用勤労者、3:臨時・日雇・パート、4:その他就業、5:未就業、6:不明]	37	0.08	0.234
退所の見込み状況 [1:3ヶ月以内、2:1年以内、3:住居があれば、4:退所困難、5:見込み無し、6:その他]	37	0.14	0.296
情緒・行動上の問題（母親）（配点得点）〔連続変数〕	37	0.10	0.063
情緒・行動上の問題（母子関係）（配点得点）〔連続変数〕	37	0.05	0.183
定期的な通院（精神科・心療内科）の有無 [1:有り、2:無し]	37	0.10	0.056
ケアニーズの充足状況に関する評価 [4:充足されている、3:ほとんど充足されている、2:あまり充足されていない、1:充足されていない]	36	0.02	0.852

※ 「有意確率」が5%以下で「決定係数」0.10以上となっている欄に○印を示した。

(4) 年齢階級別「情緒・行動上の問題得点」とケア時間の分布（本園）



(5) アセスメント項目とケア時間の相関（小規模分園）

児童1人1日当りケア時間とアセスメント項目との関連性

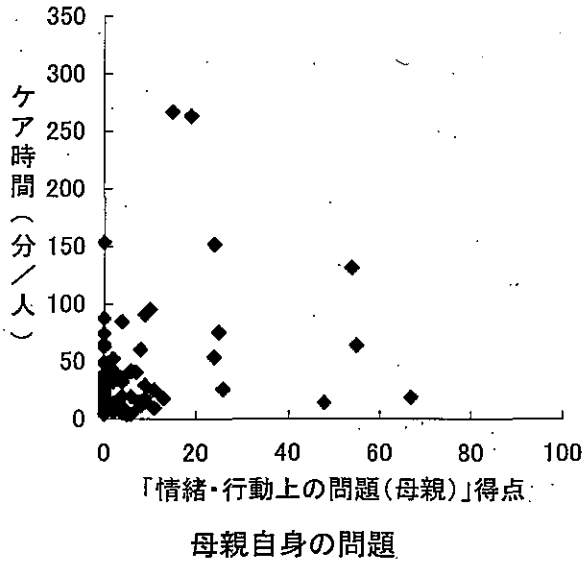
【母子生活支援施設（世帯） / ケア形態別：小規模分園】

	N数	決定係数 R ²	有意確率
世帯児童数 [連続変数]	69	0.20 ○	0.000
母親の年齢階層 [1:19歳以下、2:20~24歳、3:25~29歳、4:30~34歳、5:35~39歳、6:40~44歳、7:45~49歳、8:50歳以上]	64	0.04	0.794
入所期間 [連続変数]	69	0.04	0.109
主たる入所理由 [1:夫などからの暴力、2:児童虐待、3:入所前の家庭環境の不適切、4:母親の心身の不安定、5:職業上の理由、6:住宅事情、7:経済事情、8:その他]	68	0.29 ○	0.001
母親の就業状況 [1:事業主、2:常用勤労者、3:臨時・日雇・パート、4:その他就業、5:未就業、6:不明]	69	0.24 ○	0.000
退所の見込み状況 [1:3ヶ月以内、2:1年以内、3:住居があれば、4:退所困難、5:見込み無し、6:その他]	66	0.08	0.260
情緒・行動上の問題（母親）（配点得点） [連続変数]	69	0.06	0.038
情緒・行動上の問題（母子関係）（配点得点） [連続変数]	69	0.23 ○	<.0001
定期的な通院（精神科・心療内科）の有無 [1:有り、2:無し]	69	0.00	0.806
ケアニーズの充足状況に関する評価 [4:充足されている、3:ほとんど充足されている、2:あまり充足されていない、1:充足されていない]	69	0.07	0.080

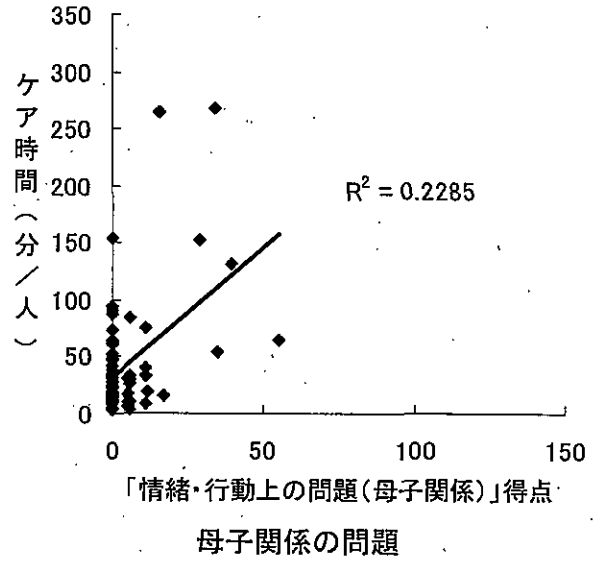
※ 「有意確率」が5%以下で「決定係数」0.10以上となっている欄に○印を示した。

(6) 年齢階級別「情緒・行動上の問題得点」とケア時間の分布 (小規模分園)

【母子生活支援施設(世帯)】小規模分園
(n=69)



【母子生活支援施設(世帯)】小規模分園
(n=69)



5. 「母子生活支援施設」(児童)

(1) アセスメント項目とケア時間の相関(全体)

児童1人1日当りケア時間とアセスメント項目との関連性

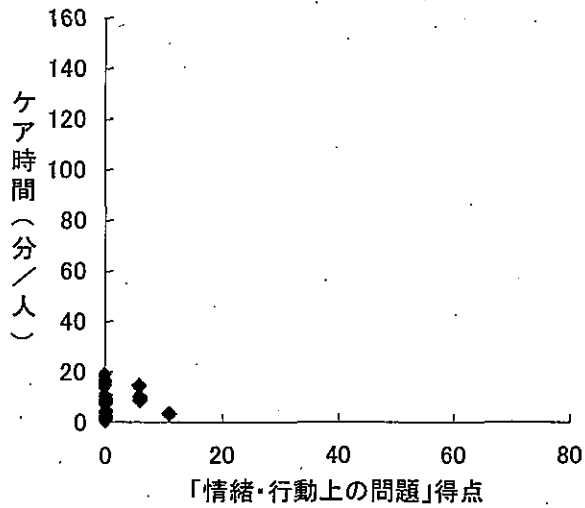
〔母子生活支援施設(児童) / ケア形態別: 全体〕

	N数	決定係数 R ²	有意確率
年齢 [連続変数]	186	0.04	0.005
性別 [1:男、2:女]	180	0.01	0.217
入所期間 [連続変数]	185	0.01	0.106
養育に関する問題及び保護者対応の困難さの状況 [1:有りが3つ以上、2:有りが2つ以下]	186	0.00	0.344
身体、発育の状態(身長)	80	0.02	0.667
身体、発育の状態(体重)	81	0.02	0.620
日常生活能力の発達レベル [1:年齢以上、2:年齢相当、3:やや遅れてる、4:遅れてる、5:判断困難]	186	0.03	0.240
知能指数のレベル [連続変数]	3	0.94	0.158
発達指数のレベル [連続変数]	1	-	-
情緒・行動上の問題(配点得点)(0-2歳) [連続変数]	30	0.01	0.530
情緒・行動上の問題(配点得点)(3-6歳) [連続変数]	69	0.00	0.895
情緒・行動上の問題(配点得点)(7-15歳) [連続変数]	79	0.10 ○	0.004
情緒・行動上の問題(配点得点)(16-18歳) [連続変数]	8	0.01	0.827
被虐待体験の有無 [1:有り、2:疑い有り、3:無し]	186	0.02	0.243
定期的な通院の有無 [1:無し、2:有り]	162	0.02	0.055
精神疾患・精神障害の状況 [1:有り又は疑い有り、2:無し]	180	0.00	0.358
家族への支援の有無 [1:有り、2:無し]	159	0.04	0.008
養育問題のある子どものためのチェックリストの評価レベル [1:介入域、2:境界域、3:正常域]	86	0.01	0.653
不適切な養育を受けた子どもの行動チェックリストの評価レベル [連続変数]	87	0.04	0.055
ケアニーズの充足状況に関する評価 [4:充足されている、3:ほとんど充足されている、2:あまり充足されていない、1:充足されていない]	180	0.02	0.370
睡眠習慣の状況(就学前) [チェック得点の連続変数]	97	0.01	0.284
睡眠習慣の状況(就学後) [チェック得点の連続変数]	87	0.02	0.203

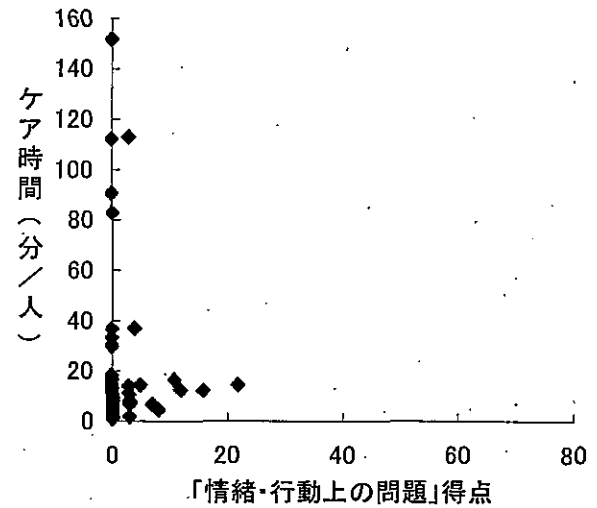
※ 「有意確率」が5%以下で「決定係数」0.10以上となっている欄に○印を示した。

(2) 年齢階級別「情緒・行動上の問題得点」とケア時間の分布（全体）

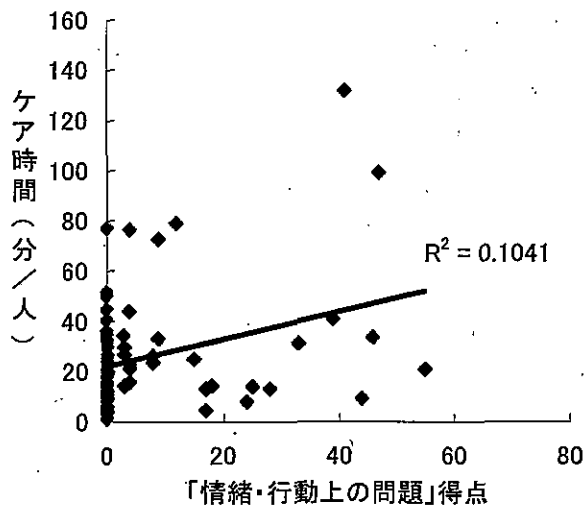
【母子生活支援施設(児童)】全体
0-2歳(n=30)



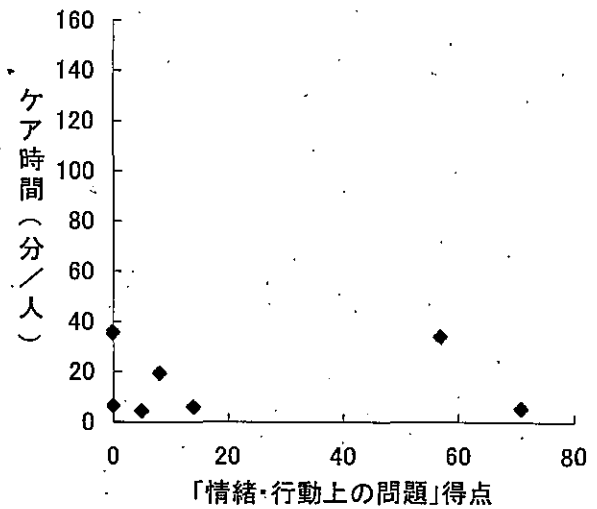
【母子生活支援施設(児童)】全体
3-6歳(n=45)



【母子生活支援施設(児童)】全体
7-15歳(n=79)



【母子生活支援施設(児童)】全体
16-18歳(n=8)



(3) アセスメント項目とケア時間の相関（本園）

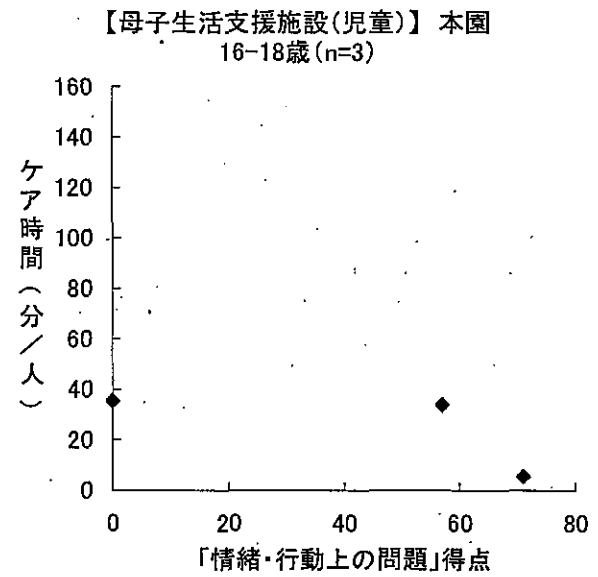
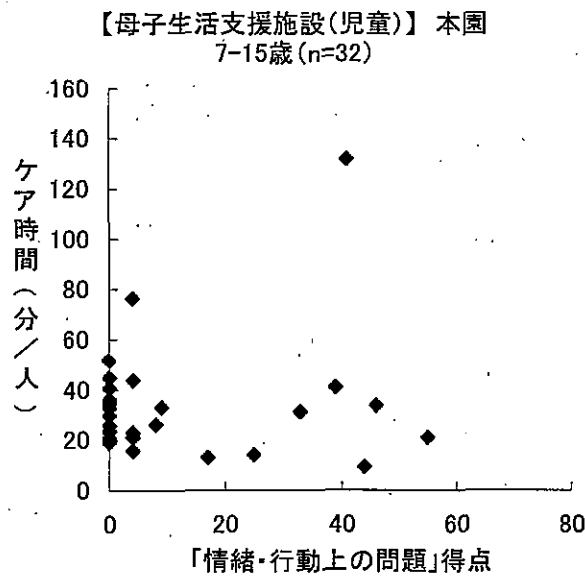
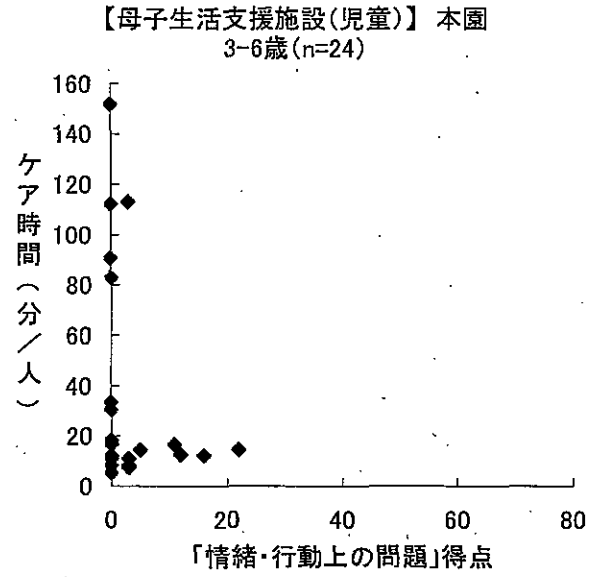
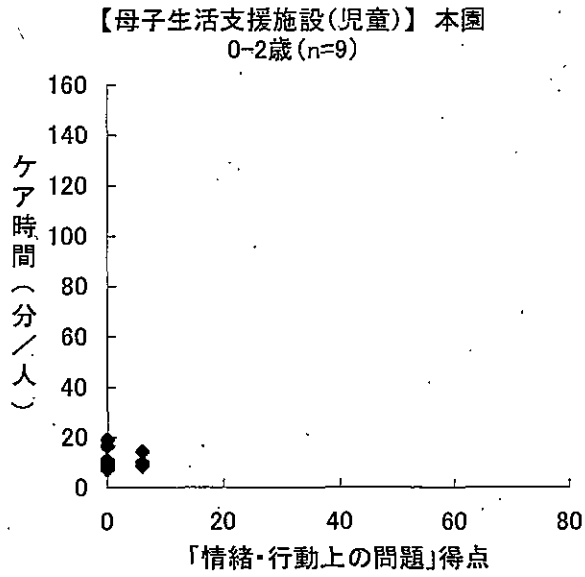
児童1人1日当たりケア時間とアセスメント項目との関連性

【母子生活支援施設（児童） / ケア形態別：本園】

	N数	決定係数 R ²	有意確率
年齢【連続変数】	68	0.01	0.549
性別【1:男、2:女】	65	0.02	0.210
入所期間【連続変数】	67	0.00	0.766
養育に関する問題及び保護者対応の困難さの状況 【1:有りが3つ以上、2:有りが2つ以下】	68	0.05	0.056
身体、発育の状態(身長)	16	0.13	0.398
身体、発育の状態(体重)	16	0.21	0.398
日常生活能力の発達レベル 【1:年齢以上、2:年齢相当、3:やや遅れてる、4:遅れてる、5:判断困難】	68	0.05	0.491
知能指数のレベル【連続変数】	1	-	-
発達指数のレベル【連続変数】	1	-	-
情緒・行動上の問題(配点得点)(0-2歳)【連続変数】	9	0.01	0.767
情緒・行動上の問題(配点得点)(3-6歳)【連続変数】	24	0.05	0.277
情緒・行動上の問題(配点得点)(7-15歳)【連続変数】	32	0.03	0.373
情緒・行動上の問題(配点得点)(16-18歳)【連続変数】	3	0.47	0.518
虐待体験の有無【1:有り、2:疑い有り、3:無し】	68	0.05	0.191
定期的な通院の有無【1:無し、2:有り】	52	0.00	0.842
精神疾患・精神障害の状況【1:有り又は疑い有り、2:無し】	65	0.03	0.180
家族への支援の有無【1:有り、2:無し】	42	0.12○	0.025
養育問題のある子どものためのチェックリストの評価レベル 【1:介入域、2:境界域、3:正常域】	29	0.05	0.483
不適切な養育を受けた子どもの行動チェックリストの評価レベル【連続変数】	35	0.01	0.578
ケアニーズの充足状況に関する評価【4:充足されている、3:ほとんど充足されている、2:あまり充足されていない、1:充足されていない】	66	0.17○	0.003
睡眠習慣の状況(就学前)【チェック得点の連続変数】	32	0.02	0.499
睡眠習慣の状況(就学後)【チェック得点の連続変数】	35	0.03	0.352

※ 「有意確率」が5%以下で「決定係数」0.10以上となっている欄に○印を示した。

(4) 年齢階級別「情緒・行動上の問題得点」とケア時間の分布（本園）



(5) アセスメント項目とケア時間の相関（小規模分園）

児童1人1日当たりケア時間とアセスメント項目との関連性

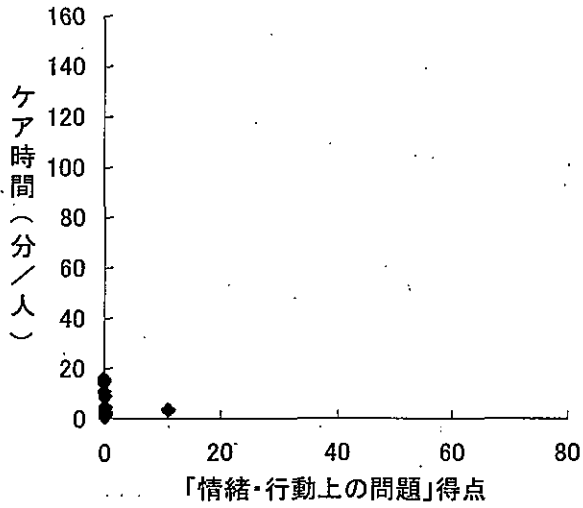
〔母子生活支援施設（児童） / ケア形態別：小規模分園〕

	N数	決定係数 R ²	有意確率
年齢〔連続変数〕	118	0.12○	0.000
性別〔1:男、2:女〕	115	0.00	0.499
入所期間〔連続変数〕	118	0.05	0.015
養育に関する問題及び保護者対応の困難さの状況 〔1:有りが3つ以上、2:有りが2つ以下〕	118	0.10○	0.001
身体、発育の状態(身長)	64	0.01	0.917
身体、発育の状態(体重)	65	0.03	0.342
日常生活能力の発達レベル 〔1:年齢以上、2:年齢相当、3:やや遅れてる、4:遅れてる、5:判断困難〕	118	0.25○	<.0001
知能指数のレベル〔連続変数〕	2	-	-
発達指数のレベル〔連続変数〕	0	-	-
情緒・行動上の問題(配点得点)(0-2歳)〔連続変数〕	21	0.00	0.861
情緒・行動上の問題(配点得点)(3-6歳)〔連続変数〕	45	0.03	0.249
情緒・行動上の問題(配点得点)(7-15歳)〔連続変数〕	47	0.20○	0.002
情緒・行動上の問題(配点得点)(16-18歳)〔連続変数〕	5	0.16	0.499
被虐待体験の有無〔1:有り、2:疑い有り、3:無し〕	118	0.01	0.466
定期的な通院の有無〔1:無し、2:有り〕	110	0.04	0.032
精神疾患・精神障害の状況〔1:有り又は疑い有り、2:無し〕	115	0.07	0.003
家族への支援の有無〔1:有り、2:無し〕	117	0.02	0.115
養育問題のある子どものためのチェックリストの評価レベル 〔1:介入域、2:境界域、3:正常域〕	57	0.00	0.904
不適切な養育を受けた子どもの行動チェックリストの評価レベル〔連続変数〕	52	0.04	0.164
ケアニーズの充足状況に関する評価〔4:充足されている、3:ほとんど充足されている、2:あまり充足されていない、1:充足されていない〕	52	0.07	0.048
睡眠習慣の状況(就学前)〔チェック得点の連続変数〕	65	0.00	0.657
睡眠習慣の状況(就学後)〔チェック得点の連続変数〕	52	0.03	0.227

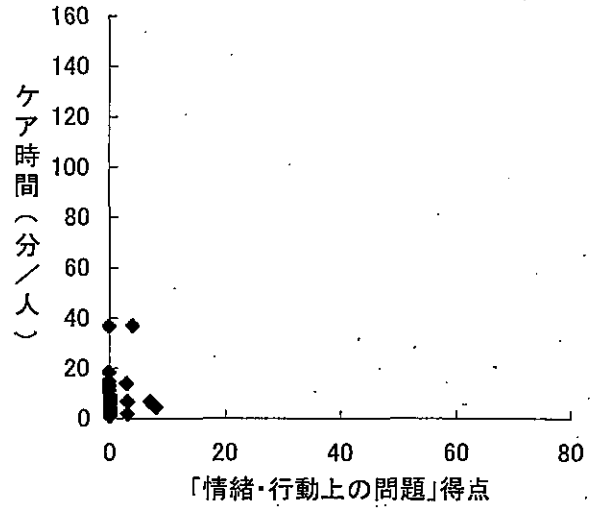
※ 「有意確率」が5%以下で「決定係数」0.10以上となっている欄に○印を示した。

(6) 年齢階級別「情緒・行動上の問題得点」とケア時間の分布 (小規模分園)

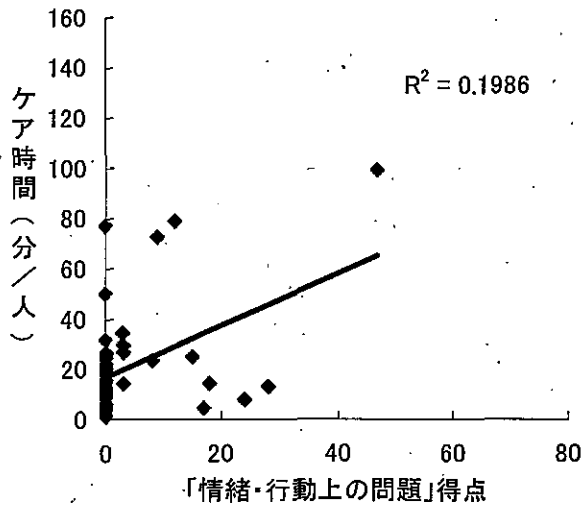
【母子生活支援施設(児童)】小規模分園
0-2歳(n=21)



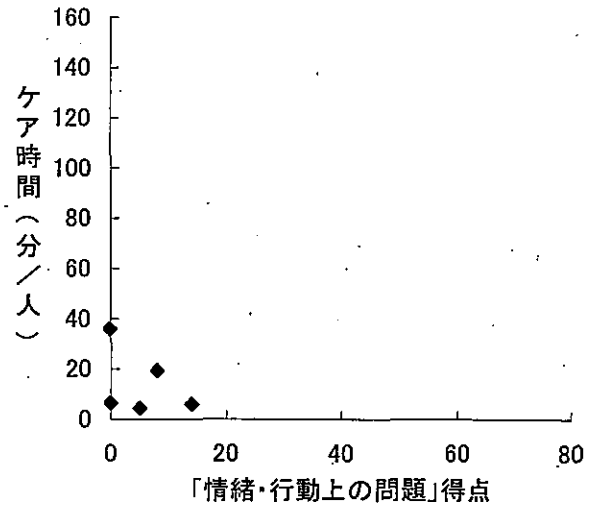
【母子生活支援施設(児童)】小規模分園
3-6歳(n=45)



【母子生活支援施設(児童)】小規模分園
7-15歳(n=47)



【母子生活支援施設(児童)】小規模分園
16-18歳(n=5)



〔参考〕

○「情緒・行動上の問題」の配点の算出方法について

- ・平成19年度「社会的養護施設に関する実態調査」の児童個票（母子生活支援施設においては、「世帯票」の児童に係わる部分）の「情緒・行動上の問題状況（17項目）」に対する回答結果に基づき、数量化Ⅲ類による分析を行い、各評価項目に配点を行った。
- ・母子生活支援施設については、母親自身及び母子関係に係わる「情緒・行動上の問題状況」について、同様の手法で分析を行い、配点を行った。

〔配点の方法〕

- ・すべての回答を「1.疑いなし＝0」、「2.やや疑いあり＝1」、「3.疑いあり＝2」、「4.確かに問題あり＝3」、「その他＝欠測値」に変換した。
- ・「情緒・行動上の問題状況」の17項目それぞれにおいて、評価対象年齢が定められているため、年齢区分別に数量化Ⅲ類による分析を行った。
- ・年齢区分は、「乳幼児（0-2歳）」、「就学前児童（3-6歳）」、「小学生・中学生（7-15歳）」、「高校生以上（16歳以上）」とした。
- ・乳児院、児童養護施設、情緒障害児短期治療施設の3施設は、3施設をあわせて同一年齢区分毎に数量化Ⅲ類による分析を行った。
- ・上記の年齢区分毎の項目分析の結果から、第1軸のみを採用して項目の基本距離を算出し、項目に点数付けを行った。
- ・項目の合計点数が満点の場合、100点とする基準化を行った。

(1)「情緒・行動上の問題」の配点表（乳児院、児童養護施設、情緒障害児短期治療施設）

■乳児院＋児童養護施設＋情緒障害児短期治療施設

情緒行動上の問題 項目内容	0-2歳				3-6歳				7-15歳				16-18歳			
	1 疑いなし	2 やや疑いあり	3 疑いあり	4 確かに問題あり	1 疑いなし	2 やや疑いあり	3 疑いあり	4 確かに問題あり	1 疑いなし	2 やや疑いあり	3 疑いあり	4 確かに問題あり	1 疑いなし	2 やや疑いあり	3 疑いあり	4 確かに問題あり
q1 自閉的傾向	0	8	12	17	0	3	7	11	0	3	5	6	0	4	4	6
q2 養育者との関係性	0	12	13	19	0	3	6	9	0	3	4	6	0	3	4	7
q3 注意欠陥・多動傾向	0	8	17	20	0	2	5	10	0	2	4	5	0	4	5	8
q4 反社会的行動傾向	0	10	19	19	0	2	7	11	0	2	4	5	0	2	3	4
q5 抑うつ傾向									0	3	6	9	0	3	5	9
q6 学習障害傾向									0	2	4	5	0	3	4	5
q7 物質使用									0	3	3	4	0	1	1	2
q8 自傷行為	0	5	11	13	0	4	6	13	0	4	5	6	0	4	5	7
q9 集団不適応									0	3	5	7	0	3	5	7
q10 社会的引きこもり									0	5	6	7	0	5	8	11
q11 排泄問題					0	1	3	4	0	1	2	2				
q12 摂食障害傾向									0	4	6	9	0	4	6	9
q13 睡眠問題									0	4	7	8	0	3	6	9
q14 言語能力の発達遅延・障害	0	4	9	12	0	2	4	6	0	3	4	5	0	3	4	4
q15 知的障害					0	2	5	6	0	3	3	3	0	2	2	2
q16 施設内における他児へのいじめ					0	3	8	15	0	2	4	6	0	2	4	4
q17 施設内における他児からのいじめ					0	5	10	15	0	3	5	7	0	4	6	6
計	0	47	81	100	0	27	61	100	0	50	77	100	0	50	72	100

(2)「情緒・行動上の問題」の配点表（児童自立支援施設）

■児童自立支援施設

情緒行動上の問題 項目内容		7-15歳				16-18歳			
		1 疑いなし	2 やや疑いあり	3 疑いあり	4 確かに問題あり	1 疑いなし	2 やや疑いあり	3 疑いあり	4 確かに問題あり
q1	自閉的傾向	0	3	7	7	0	5	5	5
q2	養育者との関係性	0	2	5	5	0	1	8	8
q3	注意欠陥・多動傾向	0	2	4	5	0	0	9	9
q4	反社会的行動傾向	0	1	4	4	0	1	2	5
q5	抑うつ傾向	0	3	8	8	0	3	6	6
q6	学習障害傾向	0	2	4	7	0	4	10	10
q7	物質使用	0	1	3	3	0	0	1	1
q8	自傷行為	0	4	5	5	0	6	6	6
q9	集団不適應	0	2	5	5	0	2	6	6
q10	社会的引きこもり	0	4	5	9	0	3	6	6
q11	排泄問題	0	3	3	3	0	0	0	0
q12	摂食障害傾向	0	5	8	10	0	1	1	1
q13	睡眠問題	0	5	6	6	0	6	6	6
q14	言語能力の発達遅延・障害	0	3	6	8	0	5	8	8
q15	知的障害	0	1	3	3	0	5	6	6
q16	施設内における他児へのいじめ	0	2	4	5	0	2	9	9
q17	施設内における他児からのいじめ	0	2	5	7	0	6	8	8
計		0	45	85	100	0	50	97	100

(3)「情緒・行動上の問題」の配点表（母子生活支援施設：児童）

■母子生活支援施設

情緒行動上の問題 項目内容		0-2歳				3-6歳				7-15歳				16-18歳			
		1 疑いなし	2 やや疑いあり	3 疑いあり	4 確かに問題あり	1 疑いなし	2 やや疑いあり	3 疑いあり	4 確かに問題あり	1 疑いなし	2 やや疑いあり	3 疑いあり	4 確かに問題あり	1 疑いなし	2 やや疑いあり	3 疑いあり	4 確かに問題あり
q1	自閉的傾向	0	8	21	21	0	4	8	12	0	4	7	9	0	9	9	9
q2	養育者との関係性	0	12	16	16	0	4	6	9	0	3	5	6	0	8	8	8
q3	注意欠陥・多動傾向	0	11	13	13	0	3	7	9	0	3	5	7	0	14	14	14
q4	反社会的行動傾向	0	15	15	15	0	5	8	9	0	2	5	5	0	4	4	4
q5	抑うつ傾向									0	4	5	6	0	5	5	5
q6	学習障害傾向									0	3	5	6	0	8	8	8
q7	物質使用									0	2	2	2	0	1	1	1
q8	自傷行為	0	21	23	23	0	9	9	9	0	5	7	8	0	6	6	6
q9	集団不適応									0	3	5	5	0	1	5	5
q10	社会的引きこもり									0	4	5	5	0	6	6	6
q11	排泄問題					0	4	4	9	0	3	5	5				
q12	摂食障害傾向									0	4	5	5	0	7	7	7
q13	睡眠問題									0	4	6	6	0	5	5	5
q14	言語能力の発達遅延・障害	0	6	12	12	0	3	6	9	0	5	7	7	0	8	8	8
q15	知的障害					0	6	6	9	0	4	5	5	0	7	7	7
q16	施設内における他児へのいじめ					0	5	12	12	0	3	4	5	0	4	4	4
q17	施設内における他児からのいじめ					0	5	13	13	0	4	6	8	0	3	3	3
計		0	73	100	100	0	48	79	100	0	60	89	100	0	96	100	100

(4)「情緒・行動上の問題」の配点表（母子生活支援施設：世帯）

■母子生活支援施設 母親に係る事項

情緒行動上の問題 項目内容		母親に係る事項			
		1 疑いなし	2 やや疑いあり	3 疑いあり	4 確かに問題あり
q1	家事能力の不足、家事への負担感	0	2	4	6
q2	生活リズムの乱れ	0	2	4	7
q3	計画的な消費など金銭管理	0	2	3	5
q4	書類の理解、作成等識字に関する課題	0	3	3	3
q5	言葉、生活文化の違い等による課題	0	2	2	2
q6	生育歴に依拠するもの	0	2	4	6
q7	慢性疾患や障害	0	3	4	6
q8	不定愁訴など心理面での訴え	0	2	4	8
q9	依存傾向	0	3	5	7
q10	自傷行為	0	6	7	9
q11	摂食障害傾向	0	5	7	9
q12	抑うつ傾向	0	3	5	8
q13	性格上の問題	0	2	4	7
q14	精神状態	0	3	6	9
q15	対人コミュニケーション上の問題	0	2	4	8
計		0	42	66	100

■母子生活支援施設 母子関係に係る事項

情緒行動上の問題 項目内容		母親に係る事項			
		1 疑いなし	2 やや疑いあり	3 疑いあり	4 確かに問題あり
q1	子どもへの愛着形成の困難	0	6	12	18
q2	育児・養育力(知識)の不足	0	5	10	15
q3	虐待傾向	0	6	12	18
q4	密着、抱え込み状態	0	6	11	17
q5	価値観の強要	0	5	11	17
q6	母子の逆転	0	6	11	15
計		0	34	67	100