

## 第7次建設雇用改善計画の実施状況について

項目	実施状況	備考
1 魅力ある労働環境づくりに向けた基盤整備 (1) 建設雇用改善の基礎的事項の達成 (2) 労働環境の整備	雇用管理チェックシステムの活用 処遇改善チェックシステムの活用 建設事業主雇用改善推進助成金(H20～)	資料4-1
2 職業能力開発の推進 (1) 事業主等の行う職業能力開発の促進 (2) 労働者の自発的な職業能力開発の促進 (3) 熟練技能の維持・継承及び活用	建設教育訓練助成金 建設業新分野教育訓練助成金(H22～) 建設業人材育成支援助成金(H22～)	資料4-1
3 若年労働者等の確保及び建設業に対する理解の促進	建設業人材育成支援助成金(H22～) 建設業人材育成モデルの活用	
4 高年齢労働者及び女性労働者の活躍の促進 (1) 高年齢労働者の活躍の促進 (2) 女性労働者の活躍の促進	建設事業主雇用改善推進助成金(H20～)	資料4-1
5 円滑な労働力需給の調整等による建設労働者の雇用の安定等 (1) 円滑な労働移動及び新分野進出の支援 (2) 建設業務有料職業紹介事業及び建設業務労働者就業機会確保事業の趣旨 (3) 建設業務有料職業紹介事業及び建設業務労働者就業機会確保事業の適正な運営の確保	建設労働者緊急雇用確保助成金(H21～) 建設労働者雇用安定支援事業	資料4-1
6 雇用改善推進体制の整備 (1) 建設事業主における雇用管理体制等の整備 (2) 事業主団体等における効果的な雇用改善の推進 (3) 地域の実情を踏まえたきめ細やかな雇用改善の推進 (4) 雇用改善の気運の醸成 (5) 建設雇用改善助成金制度の活用 (6) 関係行政機関相互の連携の確保等 (7) 雇用改善を図るための諸条件の整備	雇用管理研修 雇用改善相談・援助 建設雇用改善推進月間 建設雇用改善優良事業所・功績者表彰 建設雇用改善助成金の周知等 建設雇用改善推進対策会議(H19～) 建設労働者雇用安定支援事業	資料4-2      資料4-1
7 外国人労働者問題への対応	建設業の不法就労者は減少の傾向	資料4-3

建設雇用改善助成金支給実績

(単位：千円)

助成金の種類	17年度			18年度			19年度			20年度			21年度			22年度
	予算額	支給件数	支給実績	予算額	支給件数	支給実績	予算額	支給件数	支給実績	予算額	支給件数	支給実績	予算額	支給件数	支給実績	予算額
<b>建設教育訓練助成金</b>	<b>3,227,009</b>	<b>37,060</b>	<b>2,866,166</b>	<b>3,538,412</b>	<b>35,808</b>	<b>2,663,663</b>	<b>3,735,714</b>	<b>39,945</b>	<b>2,663,929</b>	<b>3,782,089</b>	<b>52,442</b>	<b>2,752,534</b>	<b>3,493,322</b>	<b>69,119</b>	<b>3,146,766</b>	<b>2,587,822</b>
第1種の助成金(認定訓練)	275,897	1,141	179,768	362,761	1,082	153,522	367,868	985	170,021	255,463	928	165,234	255,463	885	135,249	138,418
第2種の助成金(技能実習・通信訓練)	842,455	13,554	1,069,591	1,082,392	13,417	1,012,475	1,534,769	16,229	1,014,040	1,703,738	24,973	1,159,817	1,367,312	34,108	1,469,713	1,025,718
第3種の助成金(職業訓練推進等)	434,400	80	136,559	421,023	113	127,325	229,221	95	122,753	197,271	96	104,518	191,515	112	130,276	107,215
第4種の助成金(認定訓練・技能実習)	1,353,357	22,285	1,480,248	1,672,236	21,196	1,370,342	1,603,856	22,636	1,357,115	1,625,617	26,445	1,322,965	1,679,032	34,014	1,421,528	1,316,471
新規・成長分野進出教育訓練助成金	320,900	38	11,246	-	7	1,250	-	-	-	-	-	-	-	-	-	-
<b>建設事業主雇用改善推進助成金</b>	<b>-</b>	<b>-</b>	<b>-</b>	<b>-</b>	<b>-</b>	<b>-</b>	<b>-</b>	<b>-</b>	<b>-</b>	<b>513,976</b>	<b>2,364</b>	<b>75,136</b>	<b>458,710</b>	<b>2,260</b>	<b>114,726</b>	<b>192,251</b>
<b>建設事業主団体雇用改善推進助成金</b>	<b>-</b>	<b>-</b>	<b>-</b>	<b>-</b>	<b>-</b>	<b>-</b>	<b>-</b>	<b>-</b>	<b>-</b>	<b>1,088,927</b>	<b>595</b>	<b>632,097</b>	<b>974,227</b>	<b>596</b>	<b>624,667</b>	<b>577,695</b>
第1種	-	-	-	-	-	-	-	-	-	553,230	400	150,505	439,637	404	180,267	137,675
第2種	-	-	-	-	-	-	-	-	-	535,697	195	481,592	534,590	192	444,400	440,020
<b>建設業人材育成支援助成金</b>	<b>-</b>	<b>-</b>	<b>-</b>	<b>-</b>	<b>-</b>	<b>-</b>	<b>-</b>	<b>-</b>	<b>-</b>	<b>-</b>	<b>-</b>	<b>-</b>	<b>-</b>	<b>-</b>	<b>-</b>	<b>147,780</b>
<b>雇用管理研修等助成金</b>	<b>51,498</b>	<b>2,690</b>	<b>53,360</b>	<b>60,880</b>	<b>2,529</b>	<b>50,713</b>	<b>74,044</b>	<b>2,205</b>	<b>40,334</b>	<b>-</b>	<b>-</b>	<b>-</b>	<b>-</b>	<b>-</b>	<b>-</b>	<b>-</b>
第1種(研修経費助成)	19,155	176	19,267	24,895	176	18,906	32,689	122	13,636	-	-	-	-	-	-	-
第2種(受講者貸金助成)	32,343	2,514	34,093	35,985	2,353	31,807	40,356	2,083	26,698	-	-	-	-	-	-	-
<b>福利厚生助成金</b>	<b>112,845</b>	<b>2,174</b>	<b>117,991</b>	<b>128,328</b>	<b>2,045</b>	<b>99,819</b>	<b>70,182</b>	<b>1,753</b>	<b>80,920</b>	<b>3,996</b>	<b>73</b>	<b>2,195</b>	<b>-</b>	<b>-</b>	<b>-</b>	<b>-</b>
作業員宿舍	8,736	11	23,103	13,891	11	19,293	2,651	8	19,767	-	-	-	-	-	-	-
現場福利施設	18,788	212	27,686	15,780	137	19,644	1,455	40	5,426	-	1	16	-	-	-	-
リフレッシュカー	-	-	-	-	-	-	-	-	-	-	-	-	-	-	-	-
全天候型仮設屋根	-	-	-	-	-	-	-	-	-	-	-	-	-	-	-	-
健康診断	85,321	1,951	67,202	98,657	1,897	60,882	66,076	1,705	55,727	3,996	72	2,178	-	-	-	-
<b>雇用改善推進事業助成金</b>	<b>1,574,800</b>	<b>730</b>	<b>743,512</b>	<b>1,417,433</b>	<b>764</b>	<b>730,587</b>	<b>1,647,373</b>	<b>665</b>	<b>663,468</b>	<b>2,439</b>	<b>1</b>	<b>590</b>	<b>-</b>	<b>-</b>	<b>-</b>	<b>-</b>
第1種	916,000	540	230,381	836,300	567	207,669	1,054,901	471	180,980	-	-	-	-	-	-	-
第2種	494,300	188	511,709	470,600	195	521,352	563,205	192	481,175	-	-	-	-	-	-	-
第3種(16年度は経過措置分)	-	-	-	-	-	-	-	-	-	-	-	-	-	-	-	-
建設業需給調整機能強化促進助成金	164,500	2	1,422	110,533	2	1,566	29,267	2	1,313	2,439	1	590	-	-	-	-
<b>合 計</b>	<b>4,966,152</b>	<b>42,654</b>	<b>3,781,029</b>	<b>5,145,053</b>	<b>41,146</b>	<b>3,544,782</b>	<b>5,527,313</b>	<b>44,568</b>	<b>3,448,651</b>	<b>5,391,427</b>	<b>55,475</b>	<b>3,462,552</b>	<b>4,926,259</b>	<b>71,975</b>	<b>3,886,159</b>	<b>3,505,548</b>
実績/予算(%)			76.1			68.9			62.4			64.2			78.9	

2. 建設業労働移動円滑化支援助成金(旧建設業労働移動支援助成金)

(単位：千円)

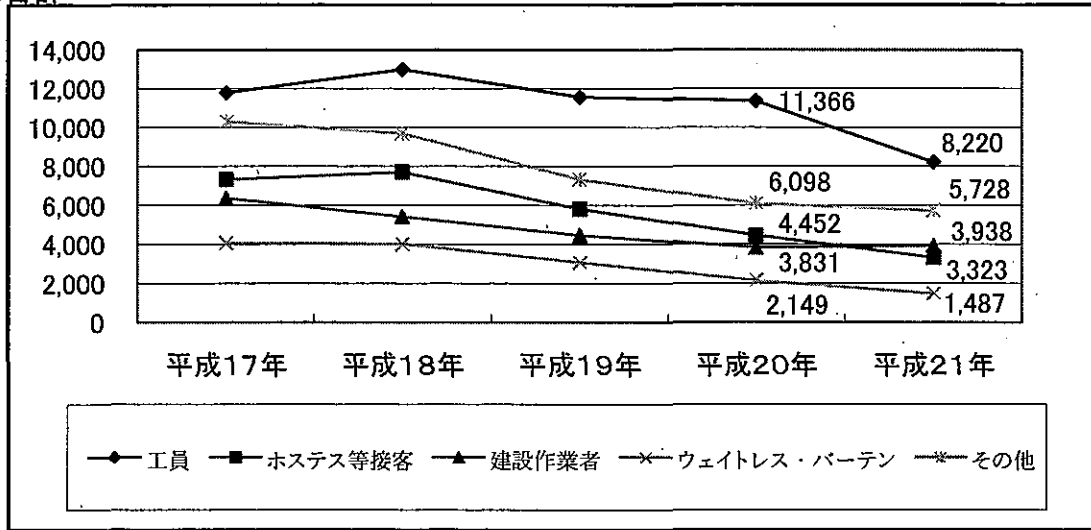
助成金の種類	17年度			18年度			19年度		
	予算額	支給件数	支給実績	予算額	支給件数	支給実績	予算額	支給件数	支給実績
<b>建設業労働移動円滑化支援助成金</b>	<b>372,906</b>	<b>23</b>	<b>6,100</b>	<b>183,051</b>	<b>9</b>	<b>4,500</b>	<b>11,410</b>	<b>1</b>	<b>600</b>
建設業労働移動支援促進給付金	152,000	23	6,100	84,000	9	4,500	6,000	1	600
建設業労働移動支援能力開発給付金	220,906	0	0	3,990	0	0	-	-	-
新分野雇用創出給付金	-	-	-	95,061	0	0	5,410	-	-
実績/予算(%)			1.6			2.5			5.3
<b>合計(1+2)</b>	<b>5,339,058</b>	<b>42,677</b>	<b>3,787,129</b>	<b>5,328,104</b>	<b>41,155</b>	<b>3,549,282</b>	<b>5,538,723</b>	<b>44,569</b>	<b>3,449,251</b>
実績/予算(%)			70.9			66.6			62.3

## 雇用管理研修等業務実績

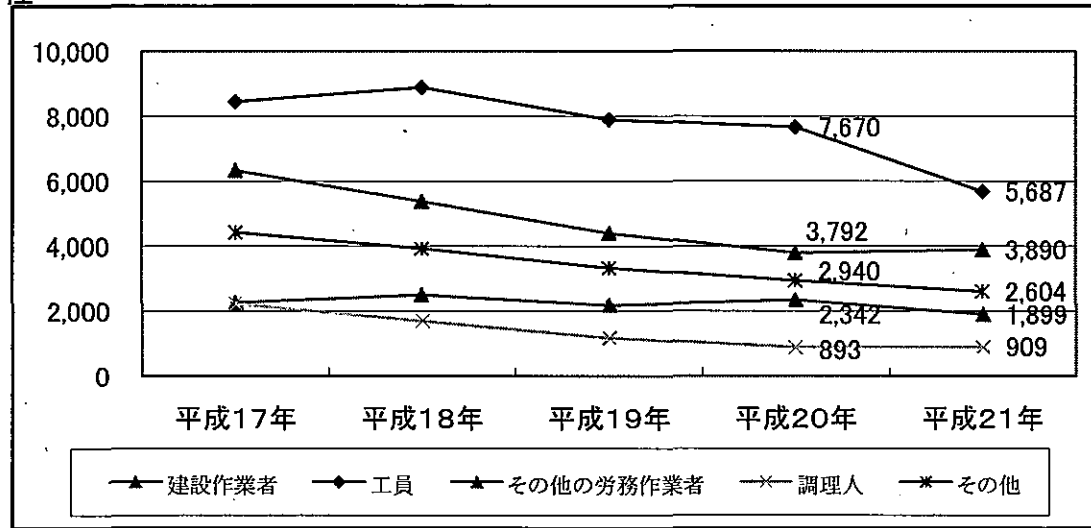
	指標	平成17年度	平成18年度	平成19年度	平成20年度	平成21年度
雇用管理研修	実施件数	197	206	204	223	228
	受講者数	7,387	7,751	6,803	7,013	7,143
建設雇用改善相談	相談件数	55,971	58,045	58,770	53,469	54,167

外国人不法就労者数の就労内容別の推移

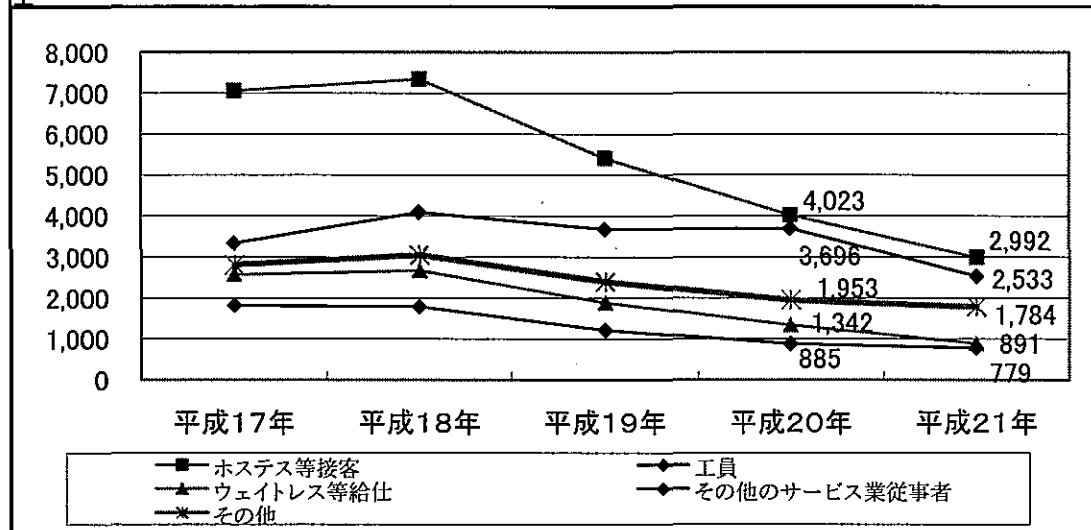
総合計



男性



女性



資料出所: 法務省入国管理局