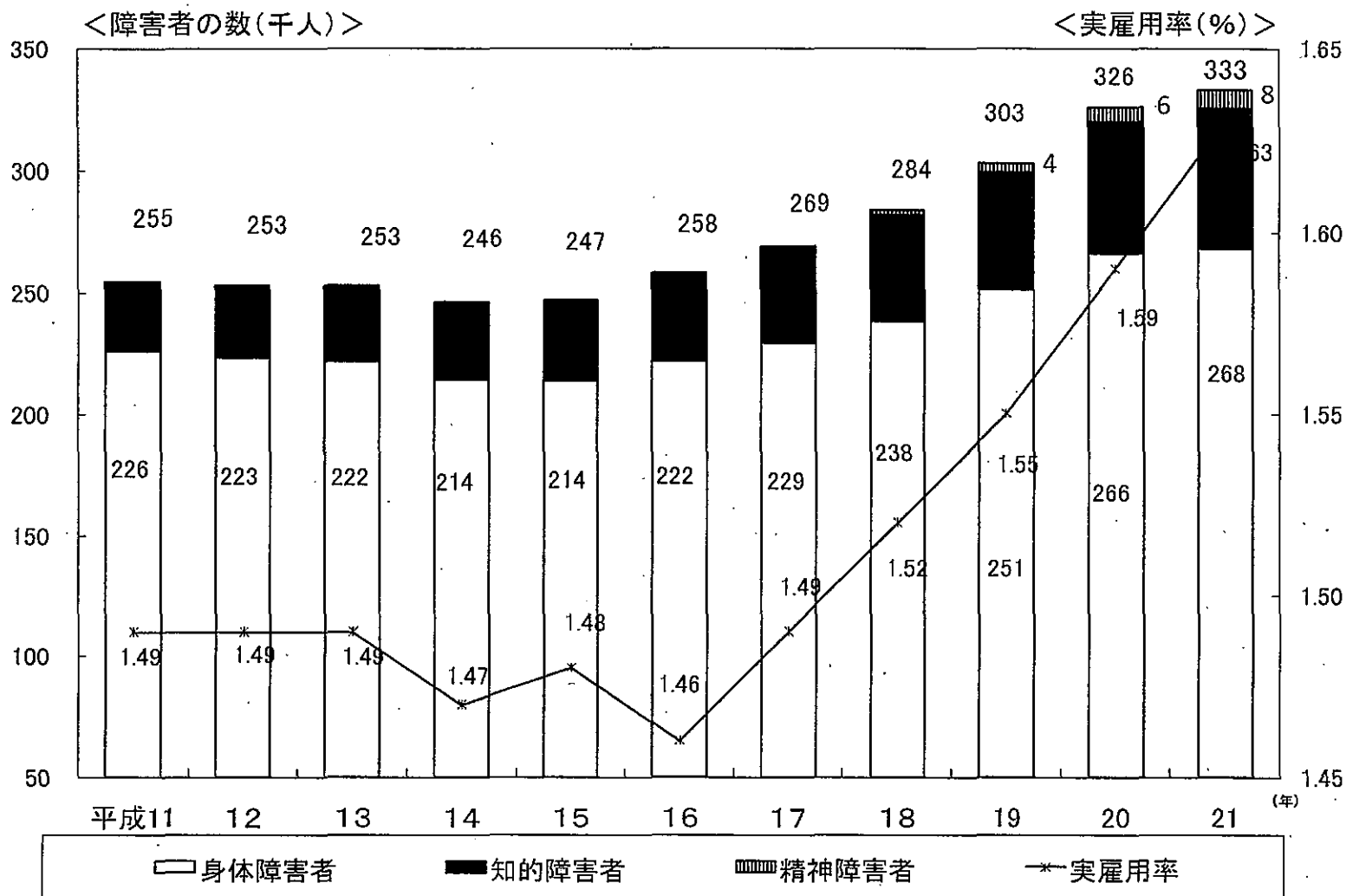


# 参考資料集

## 〈目次〉

障害者雇用の状況(障害者の雇用数) .....	1
民間企業における障害者雇用状況(企業規模別).....	2
障害者の就職件数の推移.....	3
障害者試行雇用事業(トライアル雇用)の実績の推移..	4

# 障害者雇用の状況(障害者の雇用数)

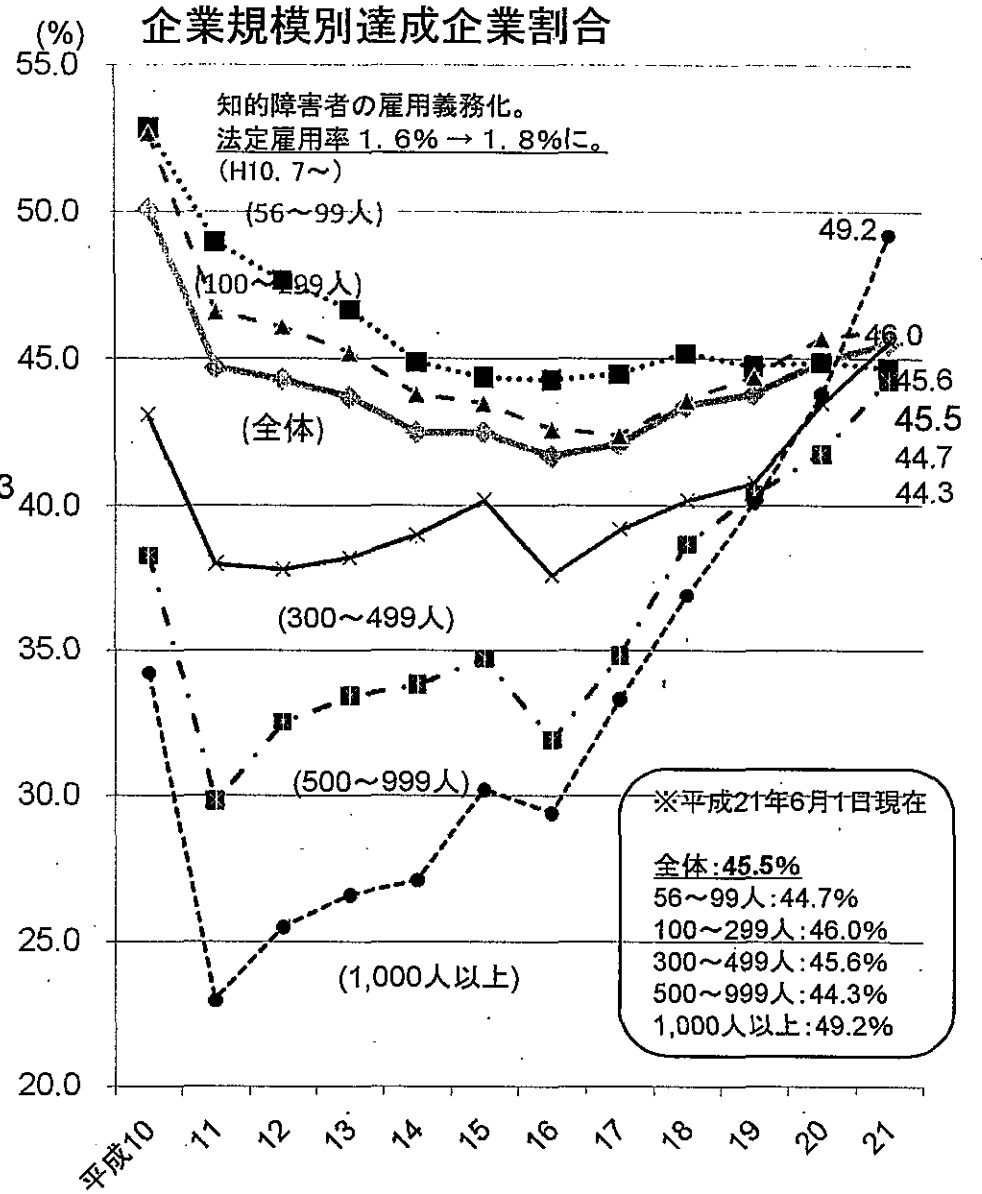
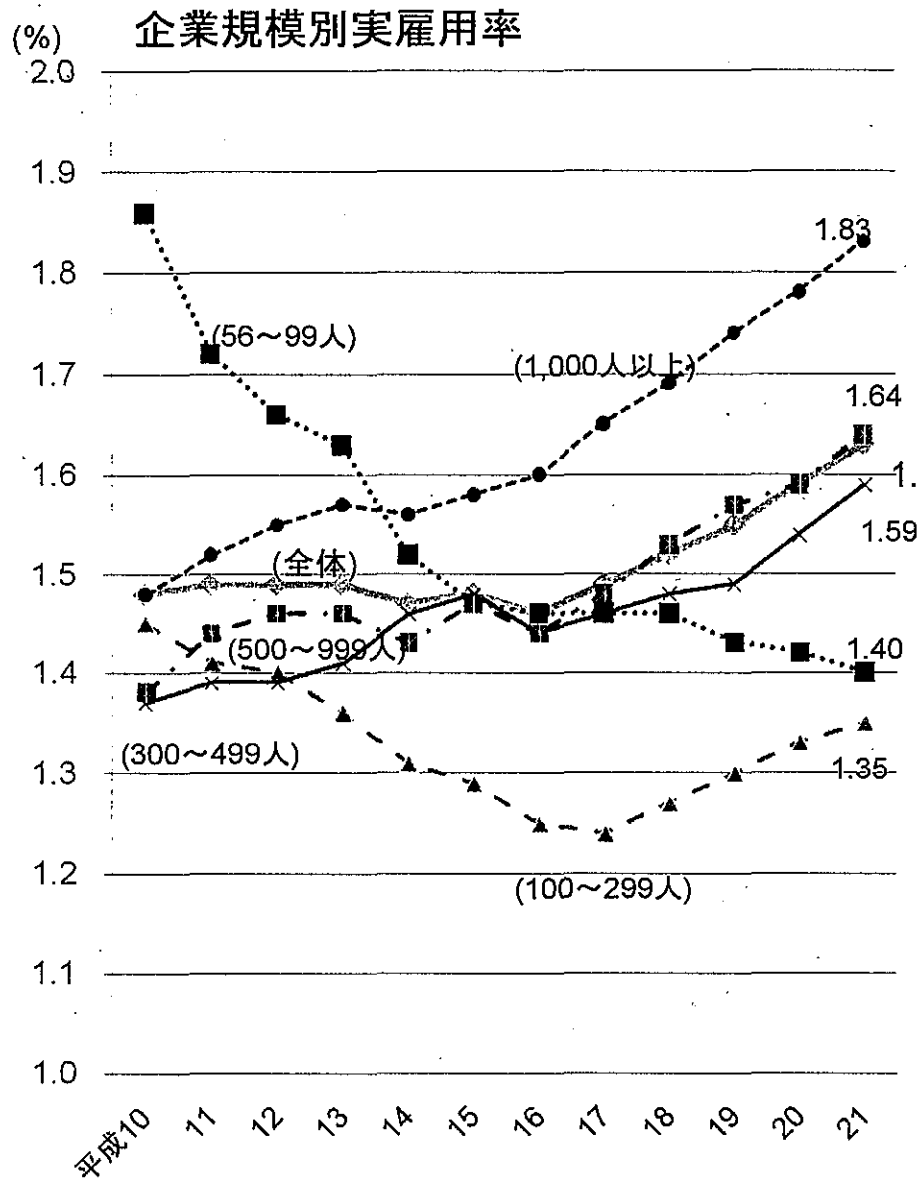


(注) 雇用義務のある56人以上規模の企業の集計

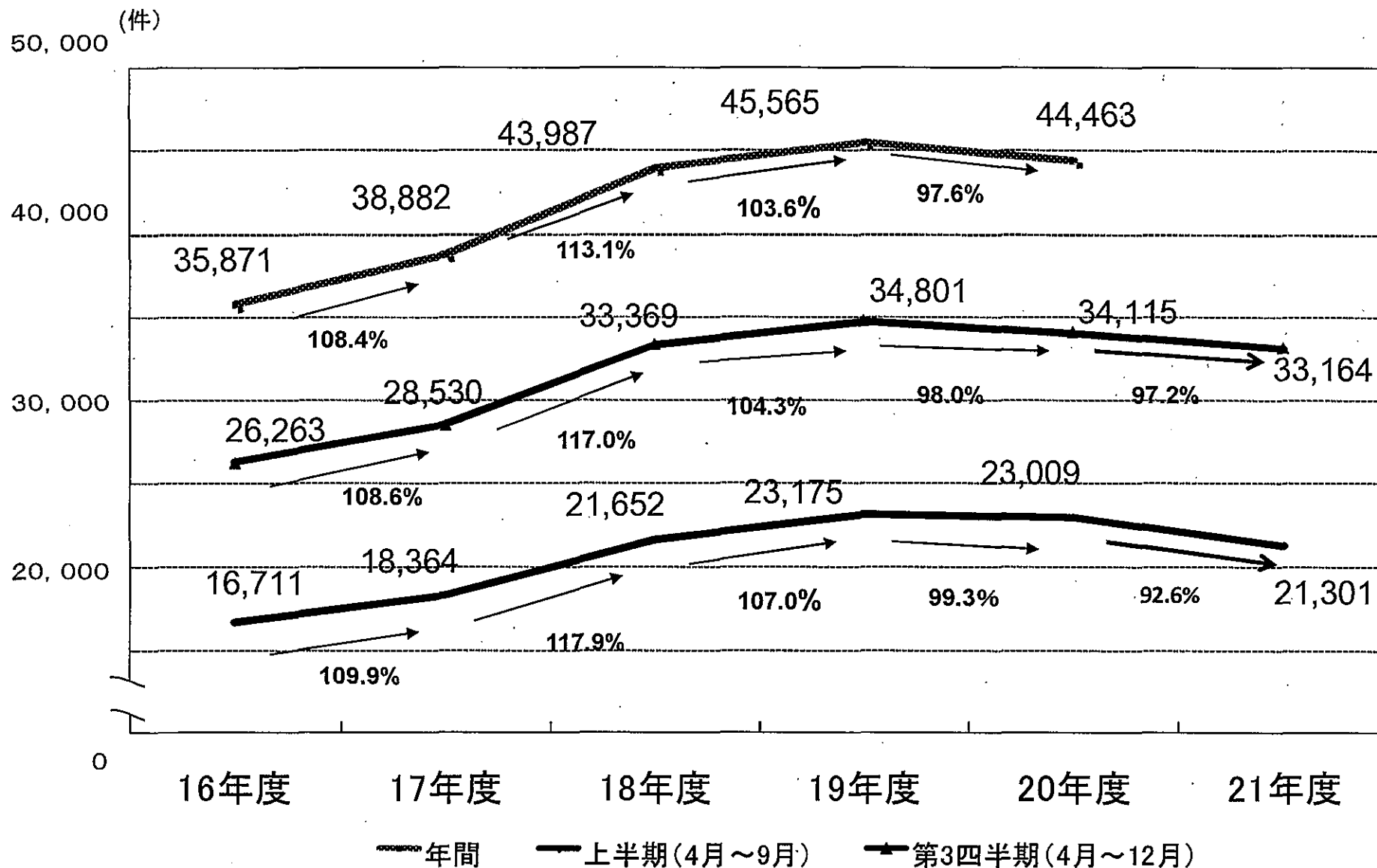
「障害者の数」は以下の者の合計。

- ・身体障害者、知的障害者、重度身体障害者である短時間労働者、重度知的障害者である短時間労働者は1人カウント
- ・重度身体障害者、重度知的障害者は2人カウント
- ・重度身体障害者である短時間労働者、重度知的障害者である短時間労働者は1人カウント
- ・精神障害者である短時間労働者は0.5人

# 民間企業における障害者雇用状況(企業規模別)



# ○ ハローワークにおける障害者の就職件数の推移



○ ハローワークにおける障害者の就職件数は、ここ数年、前年度比10%程度の伸びを続けてきたところであるが、一般の雇用情勢の影響等により、19年度後半からその伸びが鈍化し、20年度以降減少傾向に転じている。

## 障害者試行雇用事業(トライアル雇用) の実績の推移

	平成15年度	平成16年度	平成17年度	平成18年度	平成19年度	平成20年度	平成21年度 (※)
開始者数(人)	3,115	4,283	5,954	6,826	7,744	8,321	7,566
常用雇用移行率(%)	81.1	82.8	82.0	83.0	82.3	83.4	84.4

※平成21年度については、平成21年4月～平成22年2月までの実績

