






# 今後の普及啓発スケジュール(案)

目的	2月	3月	4月	5月	6月	7月	8月	9月	10月	11月	12月以降								
新しい制度の普及	<p><b>テーマ</b></p> <ul style="list-style-type: none"> <li>・新しい制度を施設など関係者に対し適切に周知していく</li> </ul> <p><b>重点事項</b></p> <ul style="list-style-type: none"> <li>・小児の脳死判定基準の周知</li> <li>・虐待を受けた児童の取扱い 等</li> </ul>					<p>省令・ガイドラインの改正</p>	<p>周知</p>	<p>7月17日施行</p>	<p><b>活用する媒体</b></p> <ul style="list-style-type: none"> <li>・厚生労働省ホームページ</li> <li>・(社)日本臓器移植ネットワークホームページ</li> <li>・関係学会のホームページ(予定)</li> <li>・医療機関等への通知発出</li> <li>・担当者会議</li> </ul>										
普及啓発の充実	<p><b>テーマ</b></p> <ul style="list-style-type: none"> <li>・新しい制度の対象者を含め、広く臓器移植に関する理解を深めていただく</li> </ul> <p><b>重点事項</b></p> <ul style="list-style-type: none"> <li>・新しい臓器提供意思表示方法の普及</li> <li>・世論調査結果に基づく情報の提供</li> <li>・小児に対する普及啓発</li> <li>・臓器提供意思登録システムの見直し</li> </ul>					<p>普及啓発</p>											<p>新しい臓器提供意思カード、運転免許証、健康保険証の配布開始</p>	<p>臓器移植普及推進月間</p>	<p><b>活用する媒体</b></p> <ul style="list-style-type: none"> <li>・厚生労働省ホームページ</li> <li>・厚生労働省動画チャンネル(You Tube)</li> <li>・定期刊行物: 厚生労働</li> <li>・(社)日本臓器移植ネットワークホームページ</li> <li>・ジャクラビジョン(自動車教習所設置)</li> <li>・既存ポスター用タックシール</li> </ul>

# 主な普及啓発資材

(第1回臓器移植に係る普及啓発に関する作業班資料抜粋)

資料名 (平均的な 年間配布数)	画像	内容	設置・配布場所		閲覧・入手方法	
			自治体窓口、保健所、郵便局、免許試験センター、コンビニエンスストアに設置	移植病院、透析病院などの正会員施設に設置	HPでの閲覧	資料請求による入手
意思表示カード・シール (700万部)		本人の意思表示	○	○	○	○
リーフレット (900万部)		意思表示の方法を解説した簡易なパンフレット	○	○		○
意思表示カード封入セット (150万部)		郵便局、コンビニなど店舗設置用カード・シールセロハン封入セット		○	○	○
小冊子 (50万部)		主に中学生レベル・一般の方を対象とした解説書		○	○	○
手記のシリーズ think transplant (20万部/号)		移植者・臓器提供者などの手記(年2~3号) Vol. 11まで発行済			○	○
日本の移植事情 (3万部)		大学生など詳しい内容を知りたい人を対象とした解説書			○	○

資料名 (平均的な 年間配布数)	画像	内容	設置・配布場所		閲覧・入手方法	
			自治体窓口、保健所、郵便局、免許試験センター、コンビニエンスストアに設置	移植病院、透析病院などの正会員施設に設置	HPでの閲覧	資料請求による入手
絵本リーフレット (5,000部)		小学生レベルを対象とした組み立て式パンフレット			○	○
ニュースレター (13,000部)		移植希望登録者を対象とした各臓器ごとの移植の実績に関するデータをまとめたパンフレット			○	○
日本の移植事情 解説書 (500部)		「日本の移植事情」と、その内容に沿って解説できる画像と解説書をセットにしたもの				○
ポスター (2万部)		正会員施設、店舗やイベント会場などに掲示				○