

管理運用法人の運営について

平成22年1月22日

GPIF 年金積立金管理運用独立行政法人
Government Pension Investment Fund

組織運営

1. 設立第1期(平成18年4月～)における取組 － 効率的で専門性の高い組織作り－

- フラットな組織へ
- 研修の充実、ジョブローテーションの工夫
- 金融分野における実務経験者の中途採用

		平成21年12月末現在
職員数	中途採用者数	プロパー人員比率
75名	23名	89%(発足時74%)

2. 意思決定の仕組み

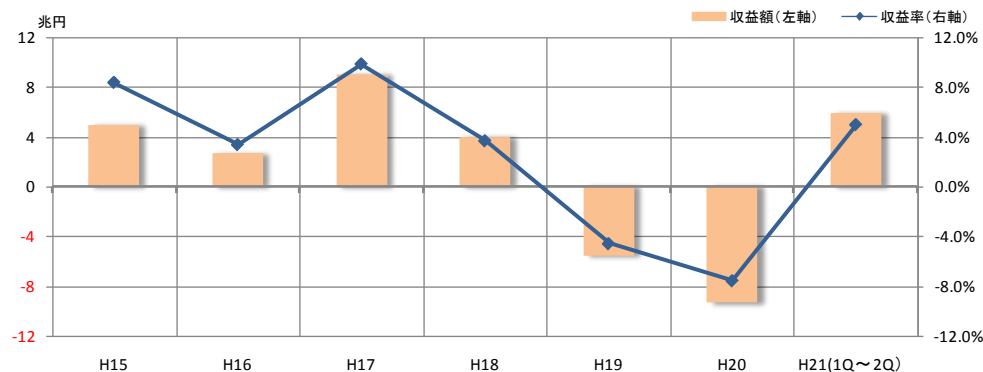
- 決定権限は理事長。
- 理事長の意思決定をサポートする仕組み
 - ・企画会議：理事長決定案件の審議(関係部室長・課長等で構成)
 - ・経営管理会議：事業計画の進捗管理(監事及び部室長以上で構成)
 - ・各種横断的委員会(情報システム委員会 コンプライアンス委員会 契約審査会 等)
- 運用委員会による運用状況の監視、意見の提言等

運用状況

1. 運用状況の概要(平成15～21年度)

	平成15年度	平成16年度	平成17年度	平成18年度	平成19年度	平成20年度	平成21年度 (第1～2四半期)	通期 (H15～21年度第2四半期)
収益率 (%)	8.40	3.39	9.88	3.70	-4.59	-7.57	5.00	2.61 (年率換算)
収益額 (億円)	48,916	26,127	89,619	39,445	-55,178	-93,481	58,537	113,985 (累積)
運用資産額 (億円)	703,411	872,278	1,028,714	1,145,278	1,198,868	1,176,286	1,221,007	—

収益率と収益額の推移(平成15～21年度第2四半期)



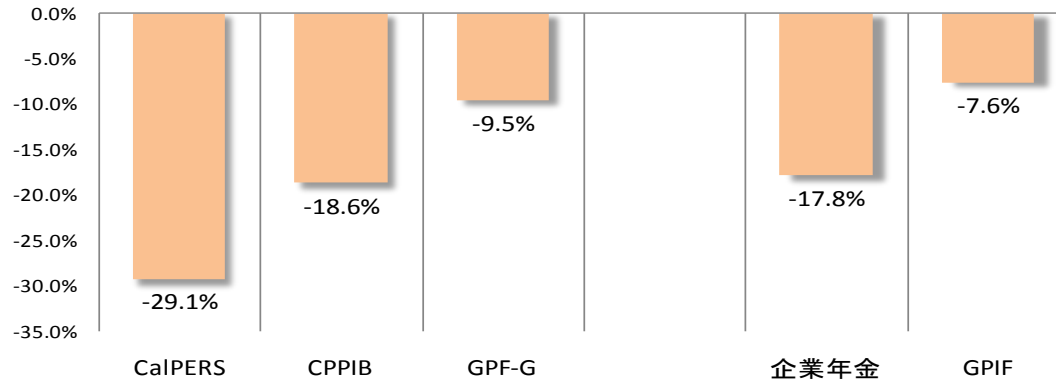
2. 平成16年財政再計算における長期的な運用利回りとの比較

(単位: %)

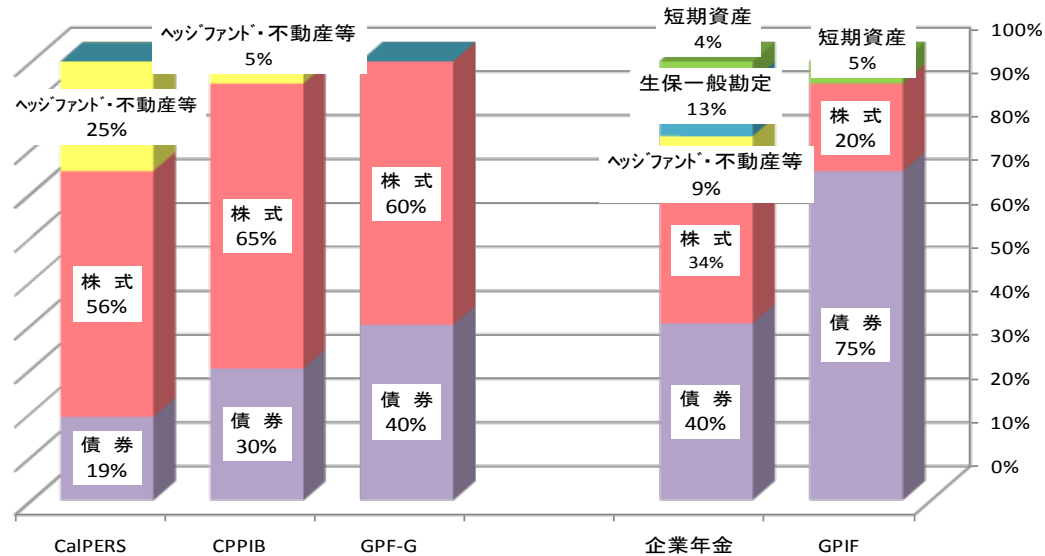
	平成15年度	平成16年度	平成17年度	平成18年度	平成19年度	平成20年度	6年間 (年率)
財政再計算上の実質的な運用利回り	1.10	1.10	1.10	1.10	1.10	1.10	1.10
名目賃金上昇率(実績)	-0.27	-0.20	-0.17	0.01	-0.07	-0.26	-0.16
財政再計算に沿った名目運用利回り	0.83	0.90	0.93	1.11	1.03	0.84	0.94
運用資産全体の名目運用利回り	8.40	3.39	9.88	3.70	-4.59	-7.57	2.00

海外年金基金等との比較

1. 資産規模・運用実績(平成20年度)



2. 基本(参照)ポートフォリオ



(注1) CalPERS、CPPIB、GPF-Gの数値は、各基金のホームページおよび年次報告の数値をもとに当法人で計算。
 (注2) 企業年金の数値は、企業年金連合会「企業年金における資産運用の状況(2008年度年次報告)」における厚生年金基金と確定給付企業年金の合計値。企業年金の基本(参照)ポートフォリオの数値は20年度末における加重平均により算出された資産構成割合の実績値。