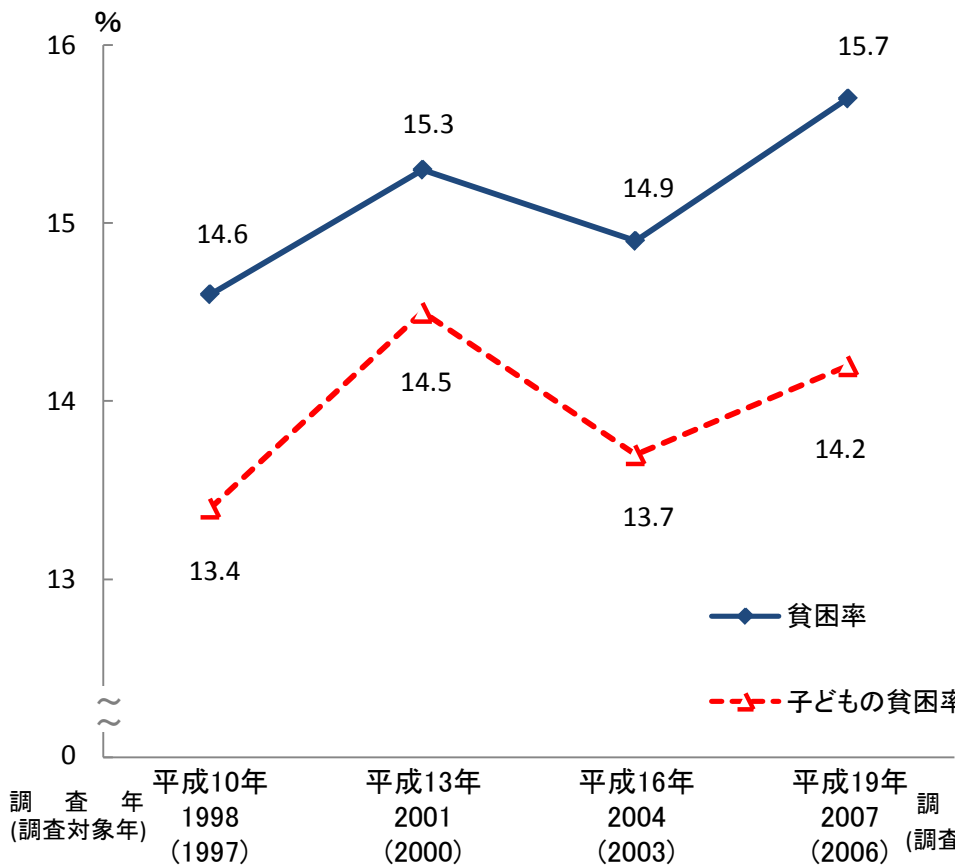


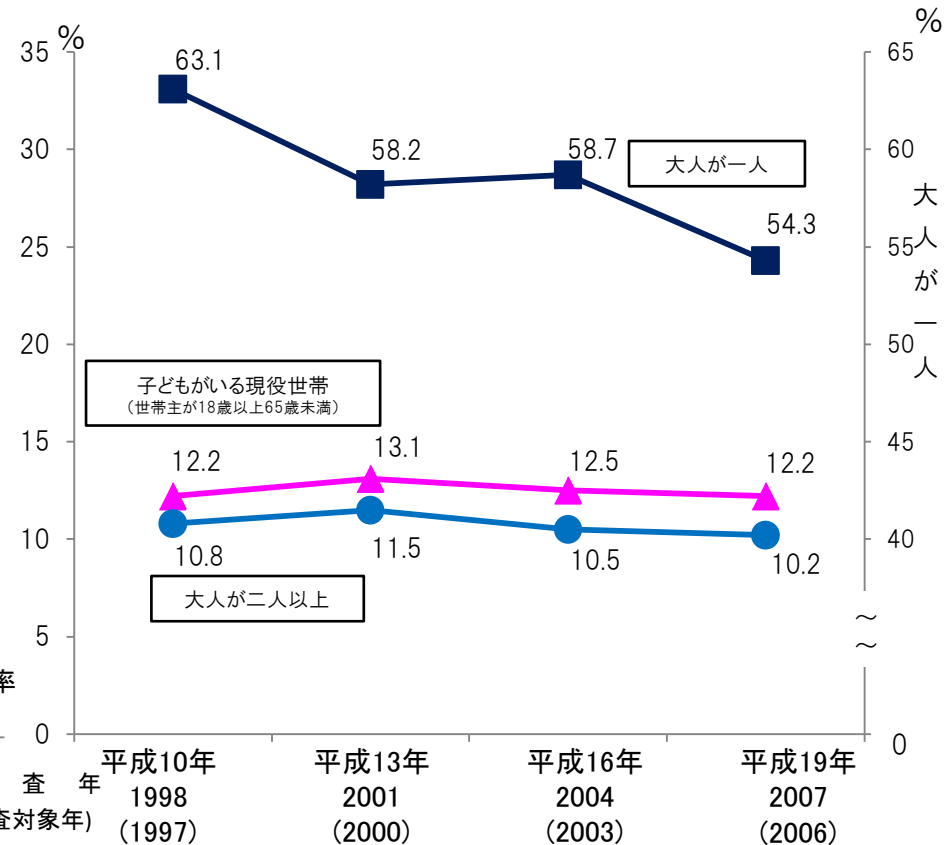
相対的貧困率の推移について

- 最新（2007年調査）の相対的貧困率は、全体で15.7%、子どもで14.2%。
- 一方、大人が一人の「子どもがいる現役世帯」で54.3%。

相対的貧困率の年次推移



子どもがいる現役世帯(世帯主が18歳以上65歳未満)の世帯員の相対的貧困率



資料:厚生労働省「相対的貧困率の公表について」(平成21年10月20日)、「子どもがいる現役世帯の世帯員の相対的貧困率の公表について」(平成21年11月13日)

【参考】 貧困率の国際比較（2000年代半ば）①

- 日本の相対的貧困率は、OECD30カ国中27位の水準。
- 「子どもの貧困率」は30カ国中19位であるが、大人が一人の「子どもがいる現役世帯」では、30位となっている。

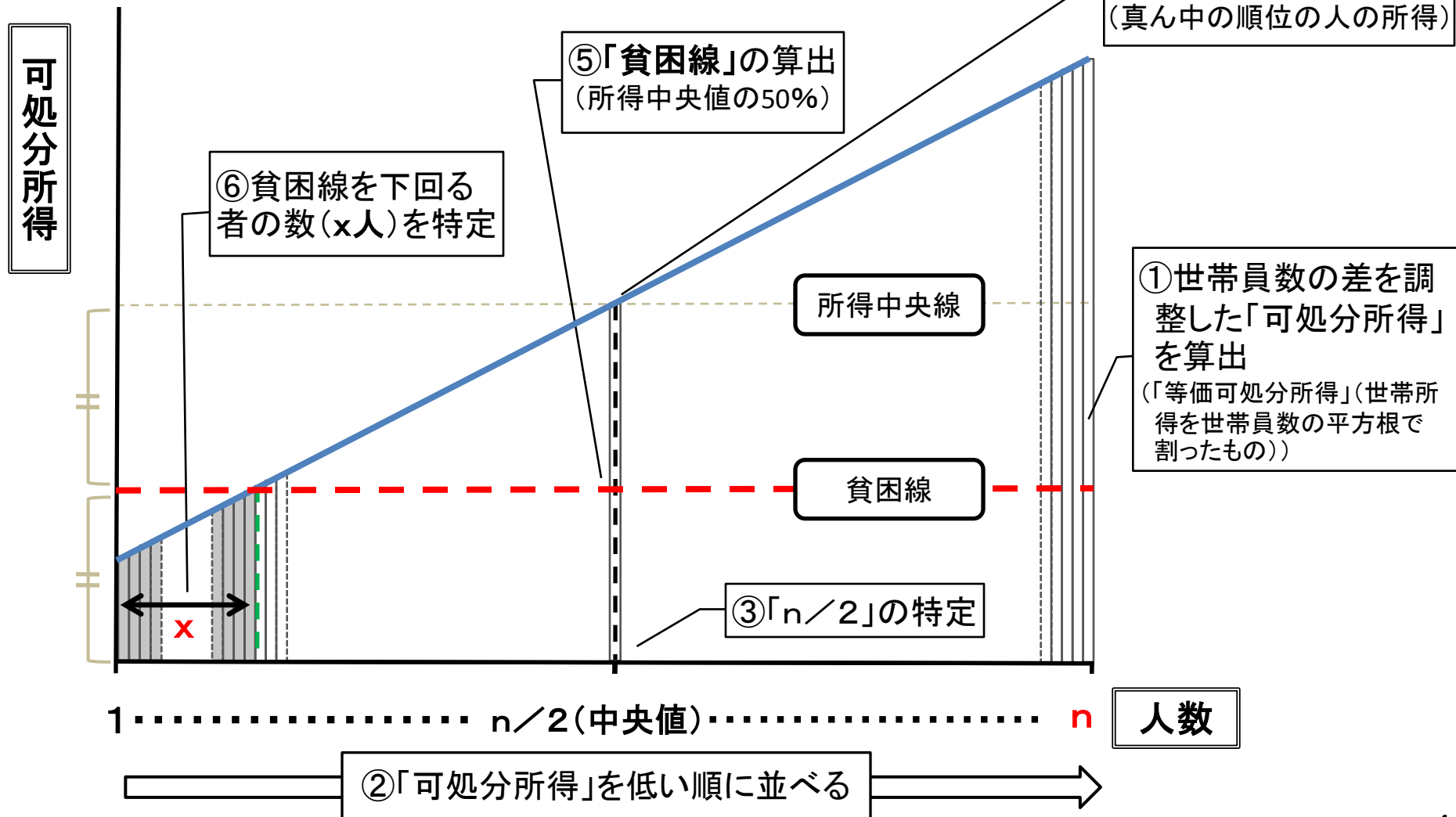
	相対的貧困率		子どもの貧困率		子どもがいる現役世帯(世帯主が18歳以上65歳未満の世帯)の世帯員の相対的貧困率					
					合計		大人が一人		大人が二人以上	
	割合	順位	割合	順位	割合	順位	割合	順位	割合	順位
オーストラリア	12.4	20	11.8	16	10.1	16	38.3	19	6.5	12
オーストリア	6.6	4	6.2	5	5.5	5	21.2	8	4.5	5
ベルギー	8.8	15	10.0	10	9.0	12	25.1	10	7.3	14
カナダ	12.0	19	15.1	21	12.6	21	44.7	27	9.3	18
チェコ	5.8	3	10.3	13	7.7	9	32.0	15	5.5	7
デンマーク	5.3	1	2.7	1	2.2	1	6.8	1	2.0	1
フィンランド	7.3	9	4.2	3	3.8	4	13.7	4	2.7	3
フランス	7.1	6	7.6	6	6.9	7	19.3	7	5.8	8
ドイツ	11.0	17	16.3	23	13.2	22	41.5	25	8.6	16
ギリシャ	12.6	21	13.2	18	12.1	18	26.5	13	11.7	23
ハンガリー	7.1	6	8.7	8	7.7	9	25.2	11	6.8	13
アイスランド	7.1	6	8.3	7	7.3	8	17.9	5	6.2	10
アイルランド	14.8	26	16.3	23	13.9	23	47.0	28	10.1	21
イタリア	11.4	18	15.5	22	14.3	25	25.6	12	14.0	27
日本	14.9	27	13.7	19	12.5	19	58.7	30	10.5	22

【参考】 貧困率の国際比較（2000年代半ば）②

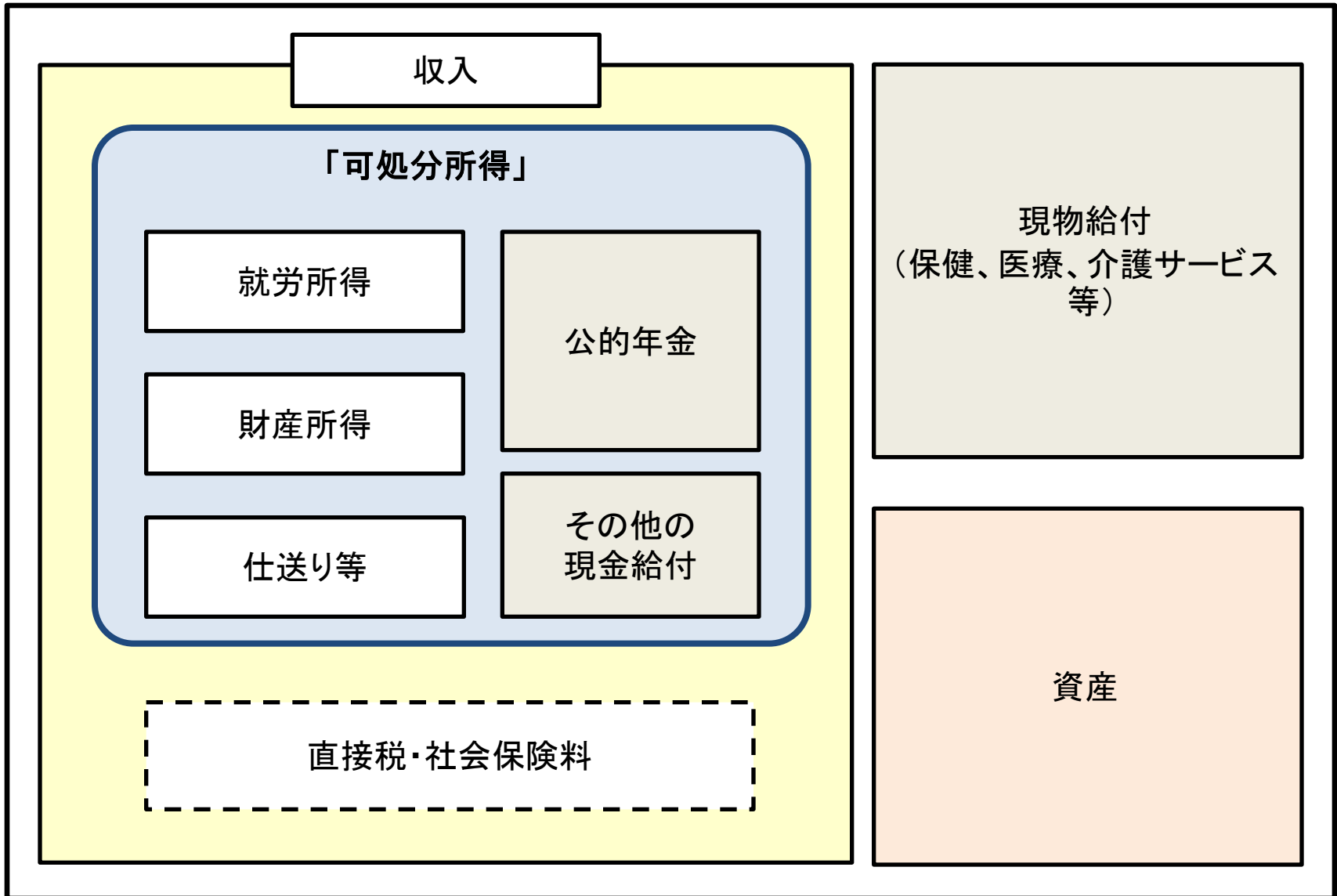
	相対的貧困率		子どもの貧困率		子どもがいる現役世帯（世帯主が18歳以上65歳未満の世帯）の世帯員の相対的貧困率					
					合計		大人が一人		大人が二人以上	
	割合	順位	割合	順位	割合	順位	割合	順位	割合	順位
韓国	14.6	24	10.2	12	9.2	13	26.7	14	8.1	15
ルクセンブルク	8.1	11	12.4	17	11.0	17	41.2	24	9.7	20
メキシコ	18.4	30	22.2	29	19.5	29	32.6	16	18.7	29
オランダ	7.7	10	11.5	15	9.3	14	39.0	20	6.3	11
ニュージーランド	10.8	16	15.0	20	12.5	19	39.1	21	9.4	19
ノルウェー	6.8	5	4.6	4	3.7	3	13.3	3	2.1	2
ポーランド	14.6	24	21.5	28	19.2	28	43.5	26	18.4	28
ポルトガル	12.9	22	16.6	25	14.0	24	33.4	17	13.3	24
スロヴァキア	8.1	11	10.9	14	10.0	15	33.5	18	9.2	17
スペイン	14.1	23	17.3	26	14.7	26	40.5	23	13.9	26
スウェーデン	5.3	1	4.0	2	3.6	2	7.9	2	2.8	4
スイス	8.7	14	9.4	9	5.8	6	18.5	6	4.9	6
トルコ	17.5	29	24.6	30	20.3	30	39.4	22	20.0	30
イギリス	8.3	13	10.1	11	8.9	11	23.7	9	6.1	9
アメリカ	17.1	28	20.6	27	17.6	27	47.5	29	13.6	25
OECD平均	10.6		14.1		12.0		30.8		5.4	

「相対的貧困率」・・・所得中央値の一定割合（50%が一般的。いわゆる「貧困線」）を下回る所得しか得ていない者の割合。

$$\text{相対的貧困率} = x \div n \times 100(\%)$$



相対的貧困率の算出に当たって用いる「可処分所得」は、収入から直接税・社会保険料を除いたものである。 ※「資産」の多寡については考慮していない。



(備考)

- ① 「所得」は、調査対象年1年間（1月～12月）の所得である。調査対象年は（ ）で表示している。
- ② 「所得」には、現金給付として受給した社会保障給付金は含まれるが、現物給付は含んでいない。
- ③ 大人とは18歳以上の者、子どもとは17歳以下の者をいい、現役世帯とは世帯主が18歳以上65歳未満の世帯をいう。
- ④ 相対的貧困率の算出にあたっては、国立社会保障・人口問題研究所作業班がOECDに提供している貧困率の作成基準によっている。

● OECDに提供している「相対的貧困率」の作成基準について

- ① 「相対的貧困率」とは、等価可処分所得（世帯の可処分所得を世帯人員の平方根で割って調整した所得）の貧困線（中央値の半分）に満たない世帯員の割合をいう。
- ② 可処分所得とは、所得から所得税、住民税、社会保険料及び固定資産税を差し引いたものをいう。
- ③ 等価可処分所得金額は、1985年を基準とした物価指数で調整をした。
- ④ 「大人が一人」の貧困率は、現役世帯のうち「大人一人と17歳以下の子どもがいる世帯」に属する世帯員の中で、貧困線に満たない当該世帯の世帯員の割合をいう。
- ⑤ 「大人が二人以上」の貧困率は、現役世帯のうち「大人二人以上と17歳以下の子どもがいる世帯」に属する世帯員の中で貧困線に満たない当該世帯の世帯員の割合をいう。