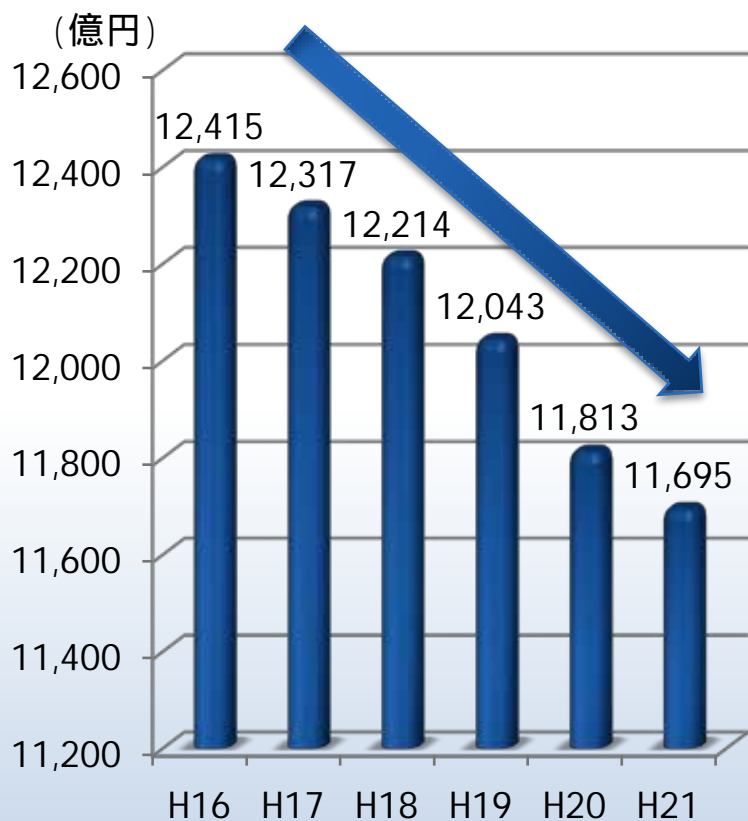
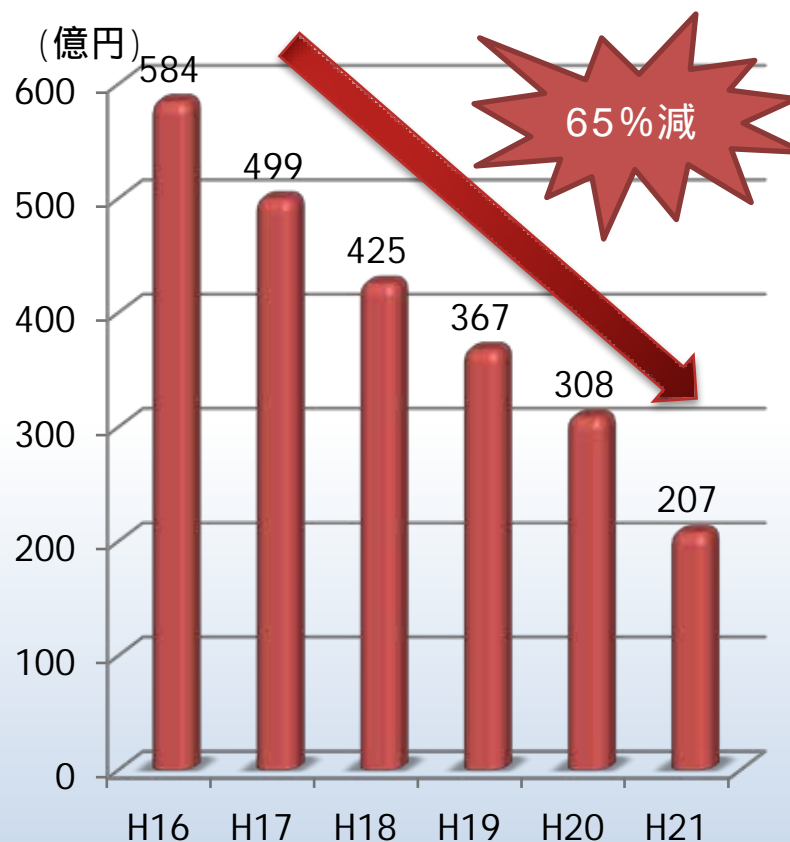


原資となってきた**運営費交付金は激減**

国立大学法人



国立大学法人附属病院



全病院・診療所に技術料を拡大すると、

年間推計総額

・ 503億8,485万円
(国民医療費の0.15%)
= 745,945件 × 67,545円

推計の都合上、35,000点以上の手術に対する高度技術料のみの拡大とする。

全国の全手術件数についての統計データがないため、『平成17年度医療施設(静態・動態)調査・病院報告概要』より、対象となる手術件数を推計。

具体的には、開頭手術が77,556件、人工心肺を用いた手術が44,268件、悪性腫瘍手術が439,105件、腹腔鏡下手術が144,324件、胸腔鏡下手術が40,692件。

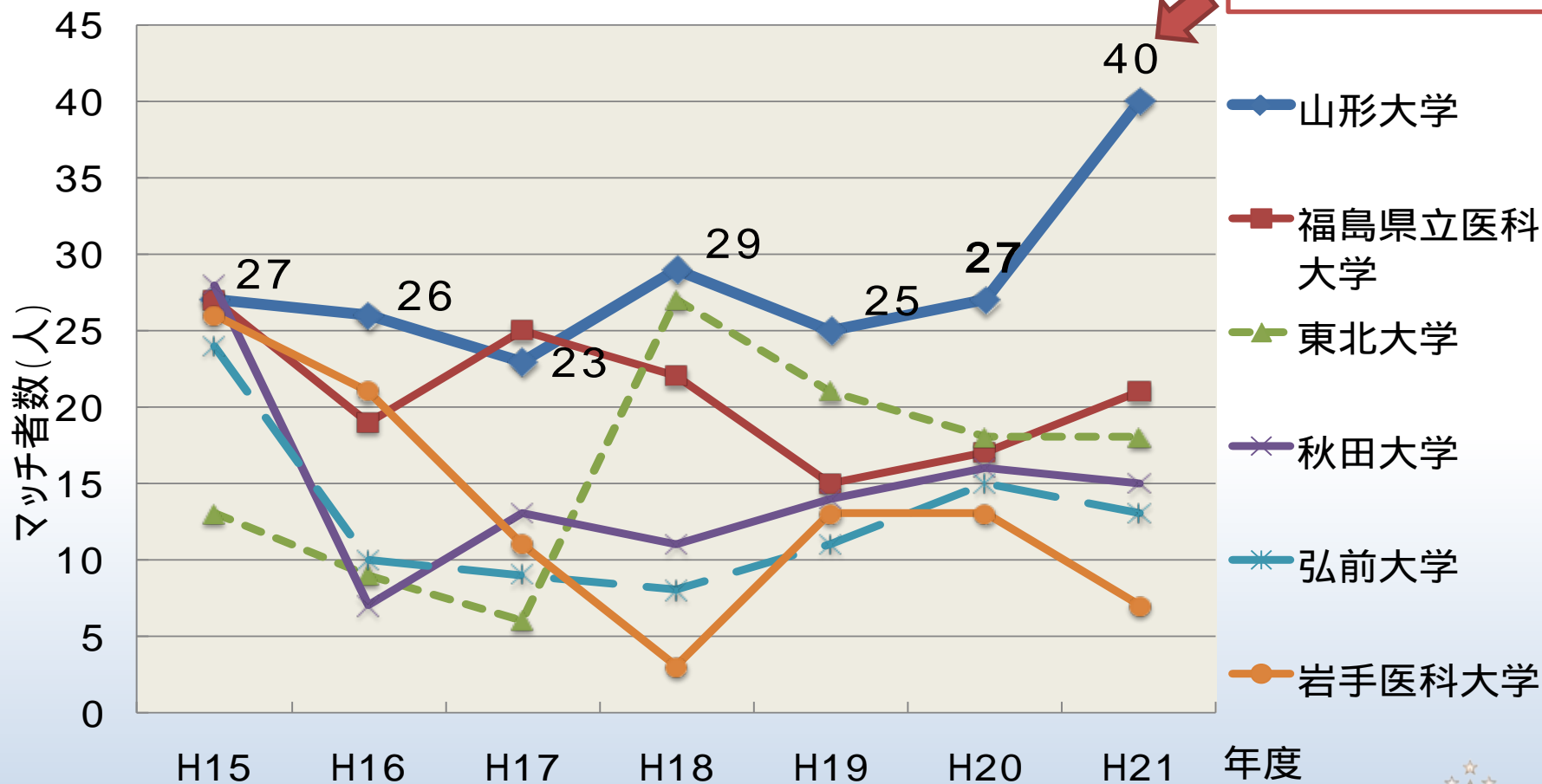
ハイリスク医療業務への 適切な対応

④ 科の偏在が解消

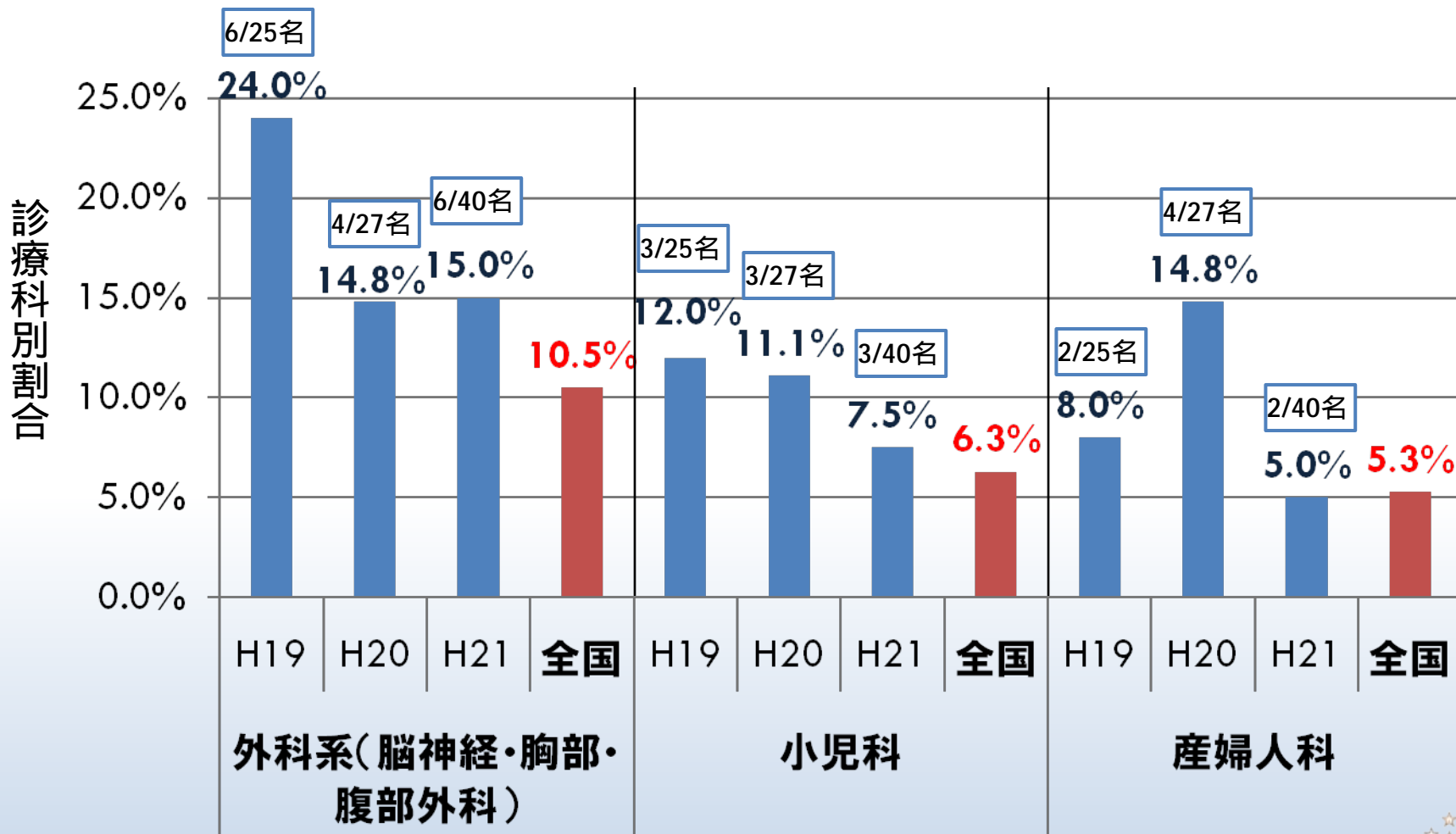
④ 外科医・産科医の減少を防ぐ

山形大学の 卒後臨床研修マッチ者数は東北No.1

全国32位/80校



山形大学の 外科系・産婦人科・小児科の入局者数



全国値は、H20年度。全国医学部長・病院長会議調べ



その他の職場環境改善（１）

短時間労働制度

- ・ 従来、出産・子育てで当直や長時間労働ができず、正規職員として働けなかった女性医師を正規職員として雇用（2008年4月から）

肩身が狭くなくなった

2008年度は17名が利用



その他の職場環境改善（2）



収益を還元

24時間保育所「すくすく」を
病院内に設置：職員に安心感
医療の質の向上

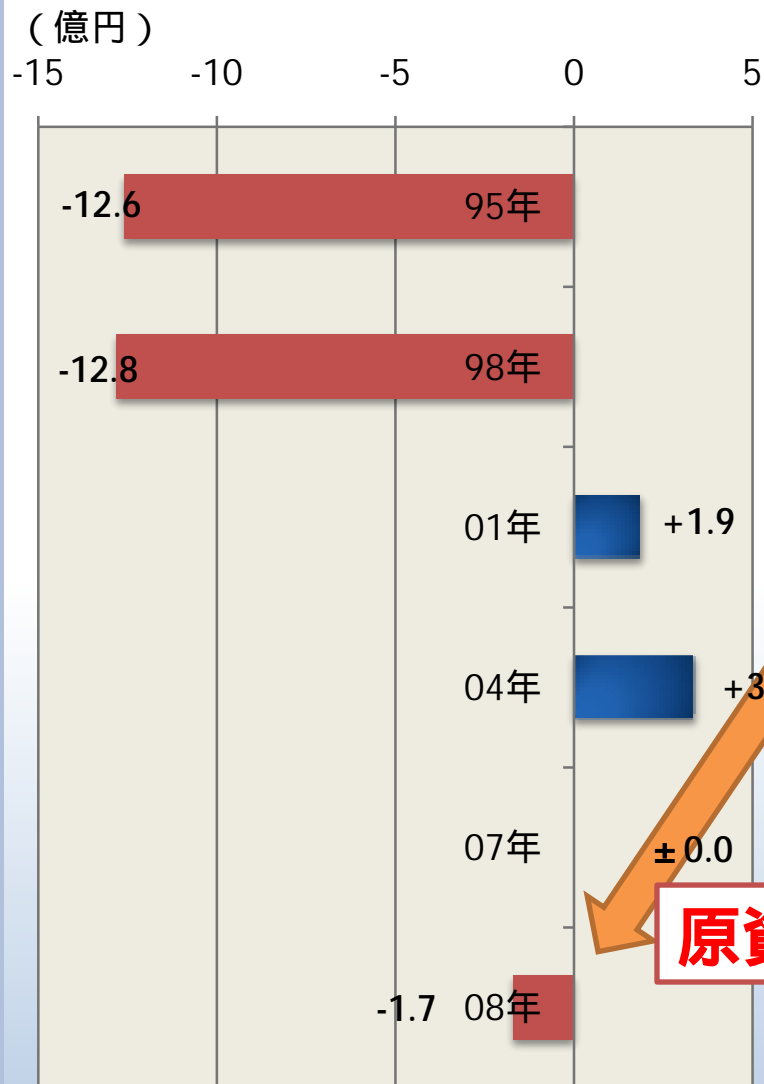


24時間オープンのコンビニを設置
(国立大学で全国初)

患者さん・職員の利便性

山形大学病院の単年度収支の推移

～ 経営改善取り組みも限界～



原資が枯渇！

附属病院の経営改善が進む大学

順位	大学名	附属病院収益力
1	山形大学	99.7%
2	高知大学	102.1%
3	佐賀大学	102.2%
4	滋賀医科大学	103.7%
5	香川大学	104.4%
6	秋田大学	104.5%
7	宮崎大学	105.4%
8	旭川医科大学 大分大学	106.1%
10	三重大学	106.8%
11	鳥取大学	107.2%
12	浜松医科大学	108.4%
13	山梨大学	109.2%
14	岡山大学	109.3%
15	福井大学	109.5%
16	群馬大学	110.4%
17	山口大学	110.8%
18	名古屋大学	111.3%
19	筑波大学	111.6%
20	千葉大学	111.7%

(注) 附属病院収益力(=附属病院運営費交付金を除く経常費用÷経常収益)

『週刊東洋経済』
2005年10月15日号
Yamagata University

T. Kayama

