

厚労省・PMDA に対する調査についての中間報告

2009・12・04 山口 拓洋（東京大学）

椿 広計（統計数理研究所）

1. はじめに

2009年11月末現在、本調査は、85人（MHLW：13人、PMDA：72人）からの回答（郵送33人、WEB52人）を得た。業務多忙の中で、真摯かつ貴重な回答を寄せられたことに対して、先ず心から感謝申し上げたい。各職位の方が、様々な問題意識を持っていることが分かり、また提言に対する認知も幅広いものがあった。また、この種の調査自身を支持している職員がいた、今後も、この種の活動を適宜行い、医薬品安全対策の現場に活かすことは重要と考える

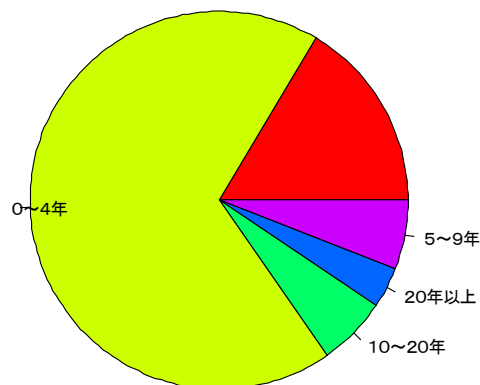
寄せられた意見文面についての整理には、少し時間がかかるので、以下では単純に集計可能な情報についてを中間報告として行い、1月に正式な報告を行いたい。まだ回答を受け付けることも可能であり、両組織が職員の方々に再度の協力依頼を頂ければ幸甚である。

2. 単純集計結果

2-1 医薬品行政の勤務経験

4年以下：68%、5-9年：6%、10-20年6%、20年以上：4%

医薬品行政に携わった年数



回答者職務経験年数分布については、厚労省とPMDAでは有意に異なり、MHLWは10-20年の方が30%なの
にたいし、PMDAでは1%にすぎない。

| 医薬品行政に携わった年数 | MHLW | PMDA |
|--------------|------|------|
| | 0.0 | 19.4 |

| | | |
|--------|------|------|
| 0～4年 | 69.2 | 68.1 |
| 5～9年 | 0.0 | 6.9 |
| 10～20年 | 30.8 | 1.4 |
| 20年以上 | 0.0 | 4.2 |

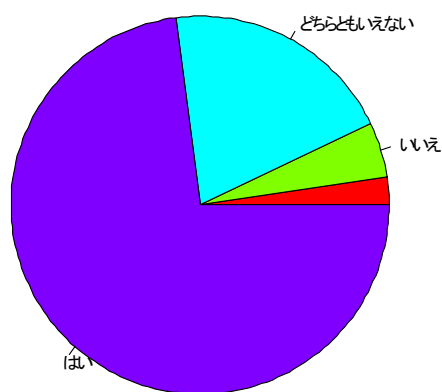
2-2 職務・職場に対する満足

本件については、MHLW と PMDA とで傾向差はない。

1) あなたは仕事にやりがいを感じますか？

はい：73%、どちらともいえない：20%、いいえ：5%

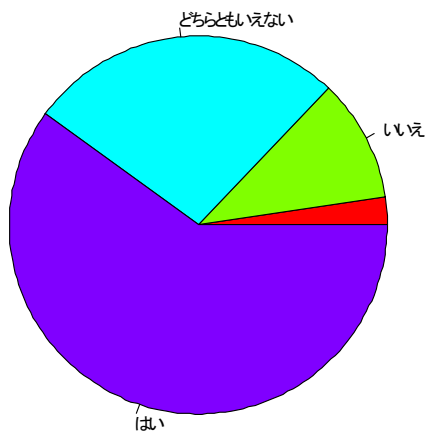
あなたは仕事にやりがいを感じますか



1) あなたはこの職場に勤め続けたいと考えているか

はい：60%、どちらともいえない：27%、いいえ：10%

あなたはこの職場に勤め続けたいと考えていますか

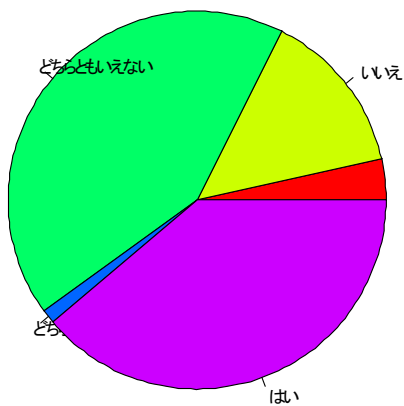


3) あなた

はこの職場をあなたの後輩に勧めますか

はい：39%、どちらともいえない（含む：ヒトによる）：44%、いいえ：14%

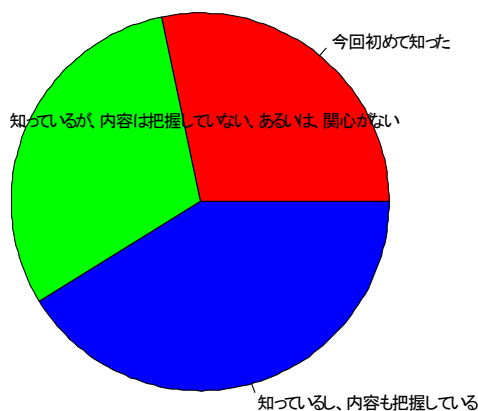
あなたの後輩にも勧めますか



3. 一次提言に対する認知

今回はじめて知った方：28%、知ってはいたが関心がない方：31%、知っているし、内容も把握している：41%となっていた。勤続年数が長いほど関心があがっており、その傾向は統計的に有意であった。

第一次提言をご存じでしたか



| 第一次提言をご存じでしたか. | 医薬品行政に携わった年数 | |
|------------------------------|--------------|-------|
| | 0～4年 | |
| 今回初めて知った | 7.1 | 36.2 |
| 知っているが、内容は把握していない、あるいは、関心がない | 35.7 | 34.5 |
| 知っているし、内容も把握している | 57.1 | 29.3 |
| Total | 99.9 | 100.0 |
| Count | 14.0 | 58.0 |

| 第一次提言をご存じでしたか. | 医薬品行政に携わった年数 | |
|------------------------------|--------------|--|
| | 10～20年 | |
| 今回初めて知った | 0 | |
| 知っているが、内容は把握していない、あるいは、関心がない | 20 | |
| 知っているし、内容も把握している | 80 | |
| Total | 100 | |
| Count | 5 | |

| 第一次提言をご存じでしたか. | 医薬品行政に携わった年数 | |
|------------------------------|--------------|------|
| | 20年以上 | 5～9年 |
| 今回初めて知った | 0 | 40 |
| 知っているが、内容は把握していない、あるいは、関心がない | 0 | 0 |
| 知っているし、内容も把握している | 100 | 60 |
| Total | 100 | 100 |
| Count | 3 | 5 |