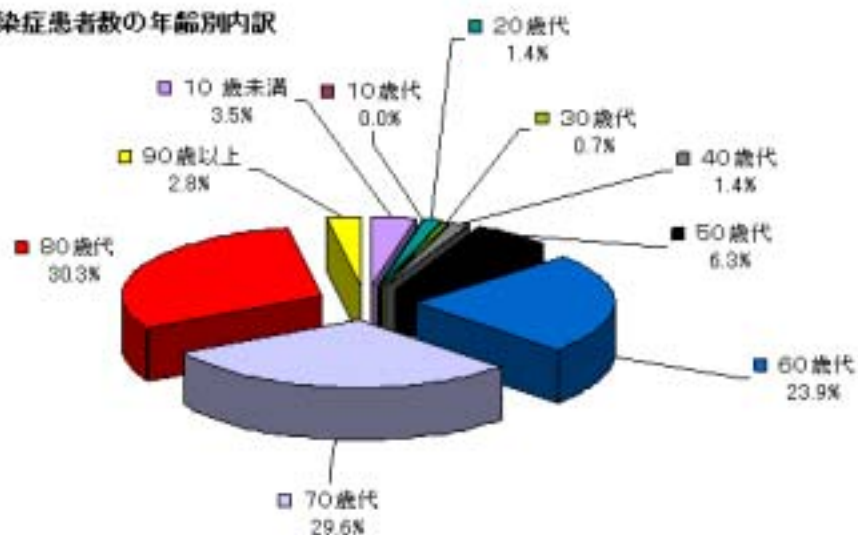


その他感染症患者数の年齢別内訳



その他罹患患者数の年齢別内訳

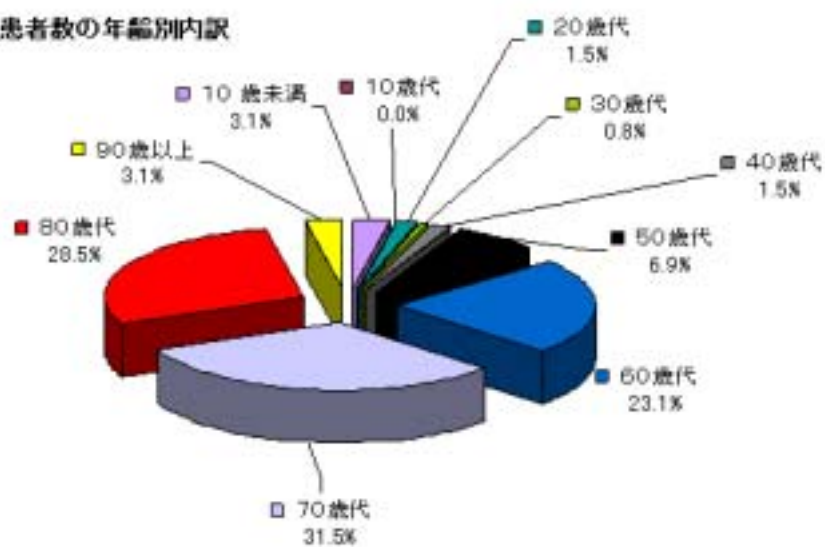
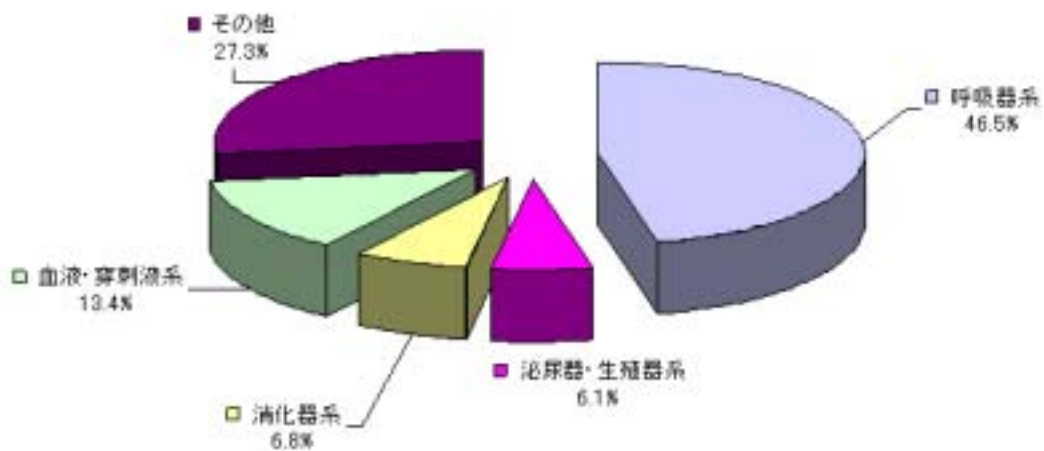


表5. 感染症及び罹患患者の検体内訳

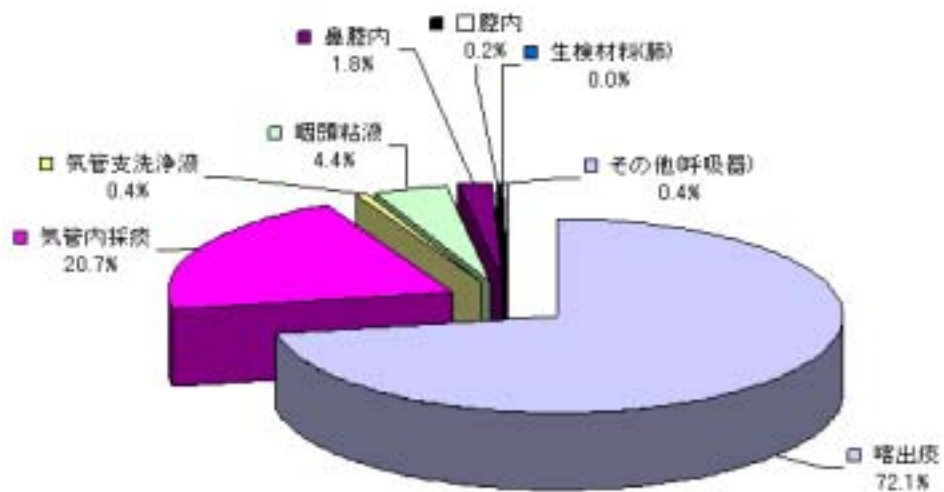
系統	検体	感染症患者	罹患患者	MRSA感染症患者	MRSA罹患患者	PRSP感染症患者	PRSP罹患患者	その他の感染症患者	その他の罹患患者
呼吸器系	喀出痰	1,073	1,054	985	967	54	54	34	33
	気管内採痰	308	293	287	274	5	5	16	14
	気管支洗浄液	6	6	6	6	0	0	0	0
	咽頭粘液	65	63	30	28	35	35	0	0
	鼻腔内	27	26	17	16	6	6	4	4
	口腔内	3	3	3	3	0	0	0	0
	生検材料(肺)	0	0	0	0	0	0	0	0
	その他(呼吸器)	6	6	5	5	0	0	1	1
	小計	1,488	1,451	1,333	1,299	100	100	55	52
泌尿器・生殖器系	自然排尿	56	54	49	48	0	0	7	6
	採尿カテーテル尿	39	35	32	29	0	0	7	6
	留置カテーテル尿	66	60	50	46	1	1	15	13
	尿道分泌物	1	1	1	1	0	0	0	0
	膣分泌物	4	4	4	4	0	0	0	0
	カテーテル尿(採尿、留置カテの区別不能)	28	28	25	25	0	0	3	3
	その他(泌尿・生殖)	1	1	1	1	0	0	0	0
	小計	195	183	162	154	1	1	32	28
消化器系	糞便	197	194	194	191	0	0	3	3
	胃・十二指腸液	2	2	2	2	0	0	0	0
	胆汁	11	11	10	10	0	0	1	1
	生検材料(消化管)	2	2	1	1	0	0	1	1
	その他(消化管)	5	5	5	5	0	0	0	0
	小計	217	214	212	209	0	0	5	5
血液・穿刺液系	静脈血	284	278	250	247	4	4	30	27
	動脈血	72	72	67	67	2	2	3	3
	髄液	10	10	9	9	0	0	1	1
	胸水	30	30	29	29	0	0	1	1
	腹水	9	9	9	9	0	0	0	0
	関節液	14	14	13	13	1	1	0	0
	骨髓液	0	0	0	0	0	0	0	0
	心嚢水	0	0	0	0	0	0	0	0
	その他(穿刺液)	9	9	8	8	0	0	1	1
	小計	428	422	385	382	7	7	36	33
その他		874	852	858	838	2	2	14	12
計		3,202	3,122	2,950	2,882	110	110	142	130

注：MRSA感染症の集計はMRSAと多剤耐性緑膿菌の重複感染症およびMRSAとメタロβラクタマーゼ産生グラム陰性菌の重複感染症を除いています。

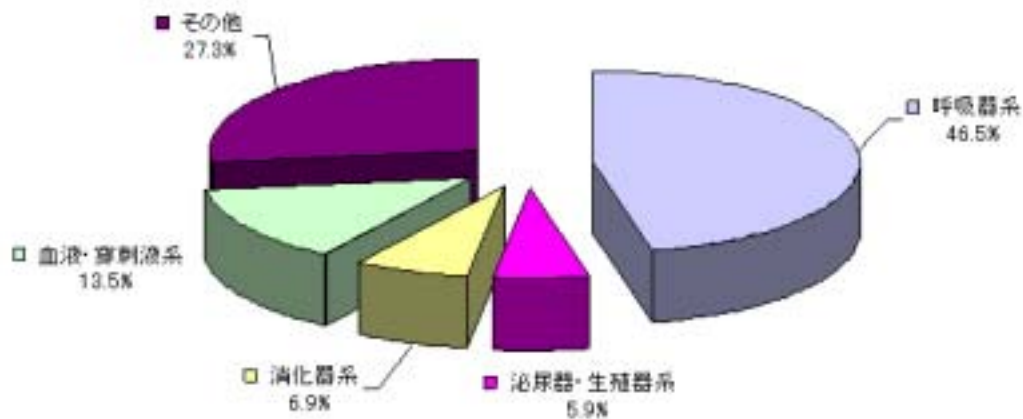
感染症件数の検体内容



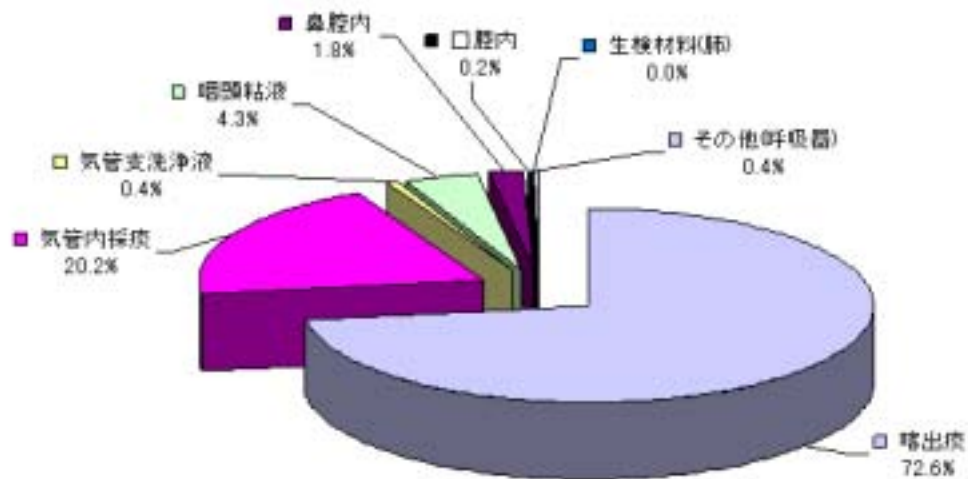
感染症件数の呼吸器系統体内容



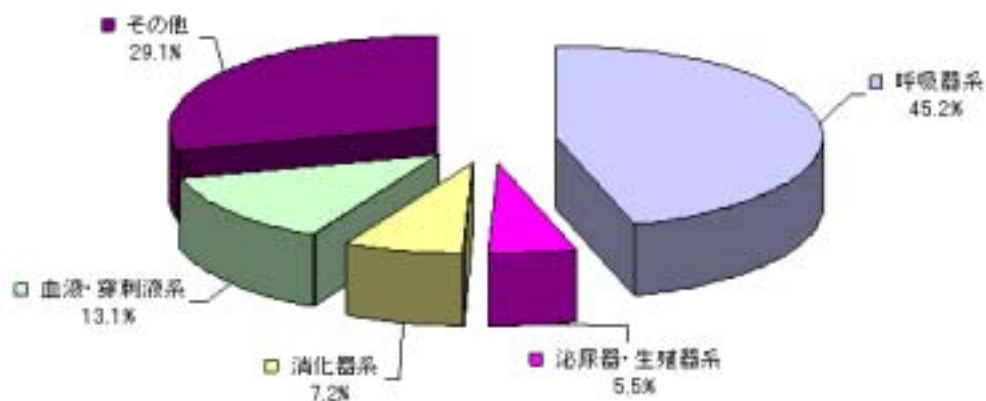
罹患者数の検体内容



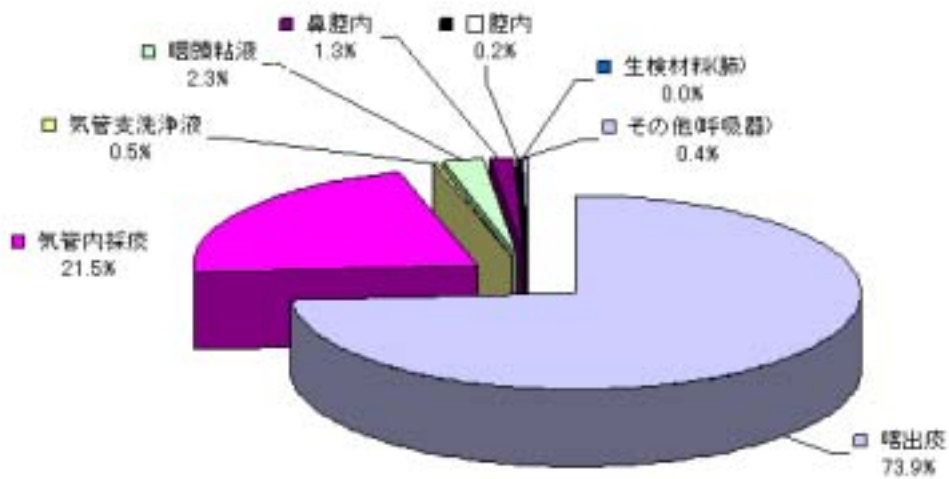
罹患者数の呼吸器系検体内容



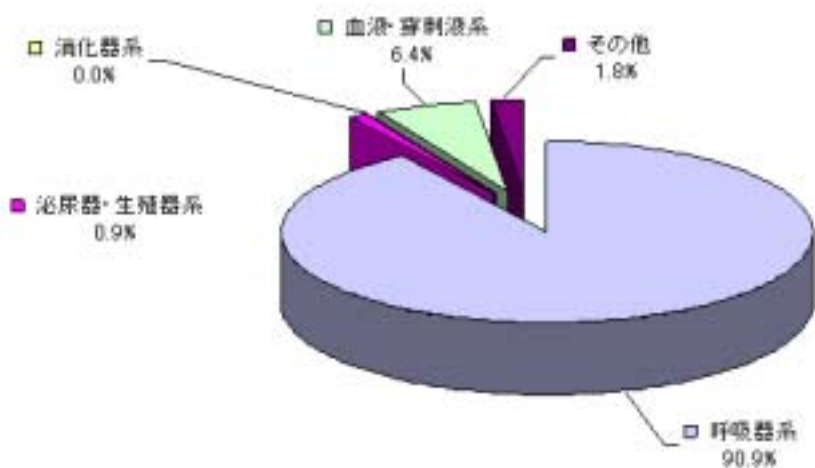
MRSA感染症件数の検体内容



MRSA感染症件数の呼吸器系検体内容



PRSP感染症件数の検体内容



PRSP感染症件数の呼吸器系検体内容

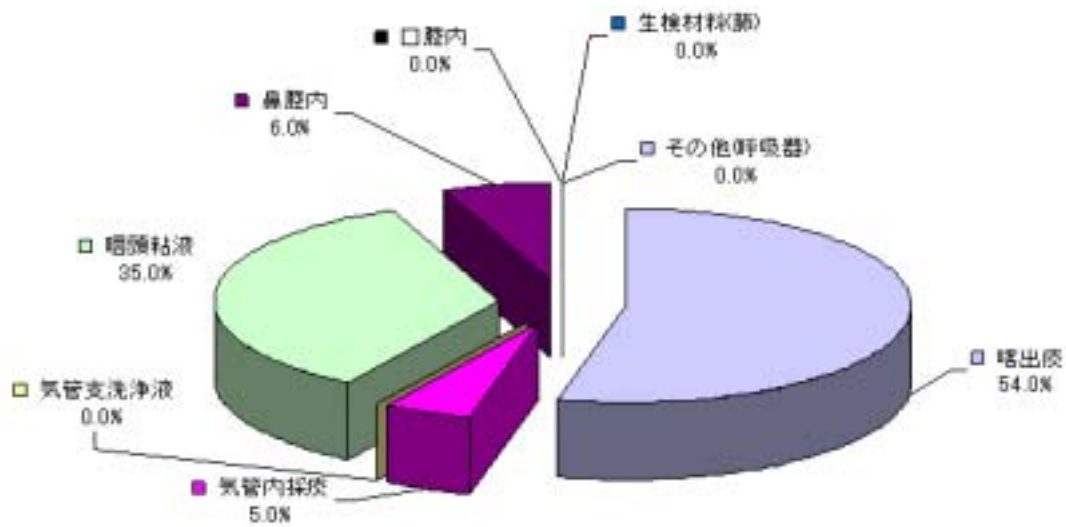


表6. 感染症及び罹患患者の感染症名内訳

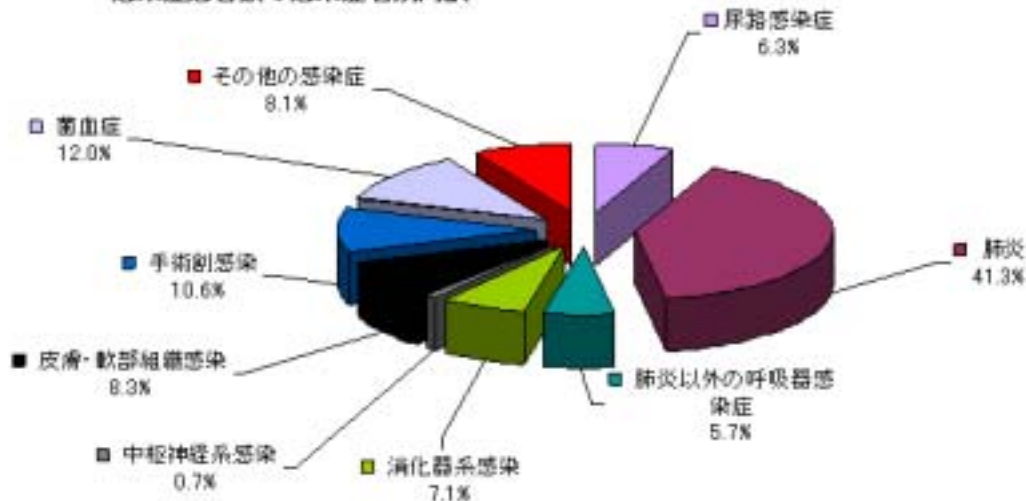
	感染患者数	罹患患者数	MRSA感染患者数	MRSA罹患患者数	PRSP感染患者数	PRSP罹患患者数	その他の感染患者数	その他の罹患患者数
尿路感染症	201 (6.3)	190 (6.1)	166 (5.6)	159 (5.5)	0 (0.0)	0 (0.0)	35 (24.6)	31 (23.8)
肺炎	1,324 (41.3)	1,292 (41.4)	1,212 (41.1)	1,184 (41.1)	60 (54.5)	60 (54.5)	52 (36.6)	48 (36.9)
肺炎以外の呼吸器感染症	183 (5.7)	178 (5.7)	138 (4.7)	133 (4.6)	40 (36.4)	40 (36.4)	5 (3.5)	5 (3.8)
消化器系感染	227 (7.1)	224 (7.2)	222 (7.5)	219 (7.6)	0 (0.0)	0 (0.0)	5 (3.5)	5 (3.8)
中枢神経系感染	22 (0.7)	21 (0.7)	20 (0.7)	19 (0.7)	2 (1.8)	2 (1.8)	0 (0.0)	0 (0.0)
皮膚・軟部組織感染	265 (8.3)	261 (8.4)	261 (8.8)	257 (8.9)	1 (0.9)	1 (0.9)	3 (2.1)	3 (2.3)
手術創感染	338 (10.6)	328 (10.5)	335 (11.4)	325 (11.3)	0 (0.0)	0 (0.0)	3 (2.1)	3 (2.3)
菌血症	383 (12.0)	377 (12.1)	348 (11.8)	345 (12.0)	6 (5.5)	6 (5.5)	29 (20.4)	26 (20.0)
その他の感染症	259 (8.1)	251 (8.0)	248 (8.4)	241 (8.4)	1 (0.9)	1 (0.9)	10 (7.0)	9 (6.9)
感染件数計	3,202 (100.0)	3,122 (100.0)	2,950 (100.0)	2,882 (100.0)	110 (100.0)	110 (100.0)	142 (100.0)	130 (100.0)

()内は百分率

注:MRSA感染症の集計はMRSAと多剤耐性緑膿菌の重複感染症およびMRSAとメタロラクタマーゼ産生グラム陰性菌の重複感染症を除いています。

## 全体

感染症患者数の感染症名別内訳

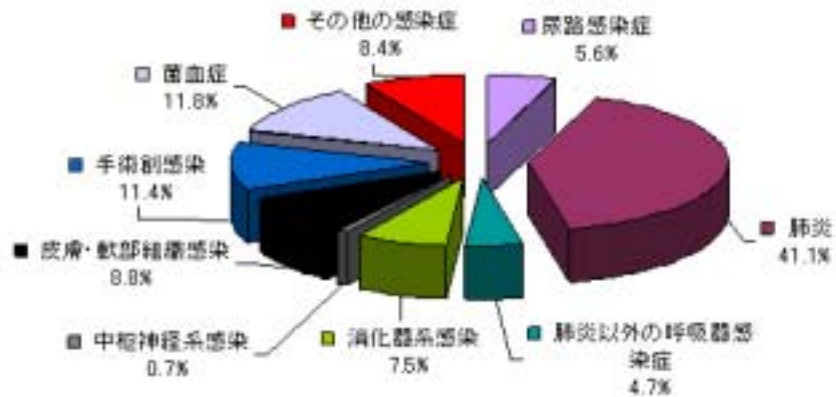


罹患患者数の感染症名別内訳

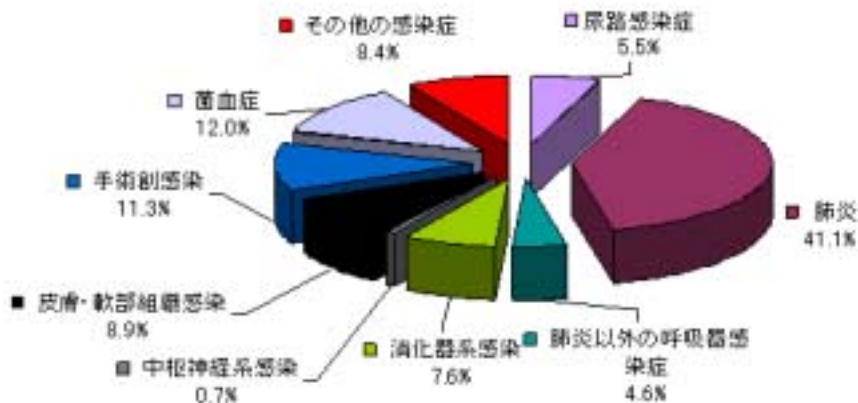


MRSA

MRSA感染症患者数の感染症名別内訳

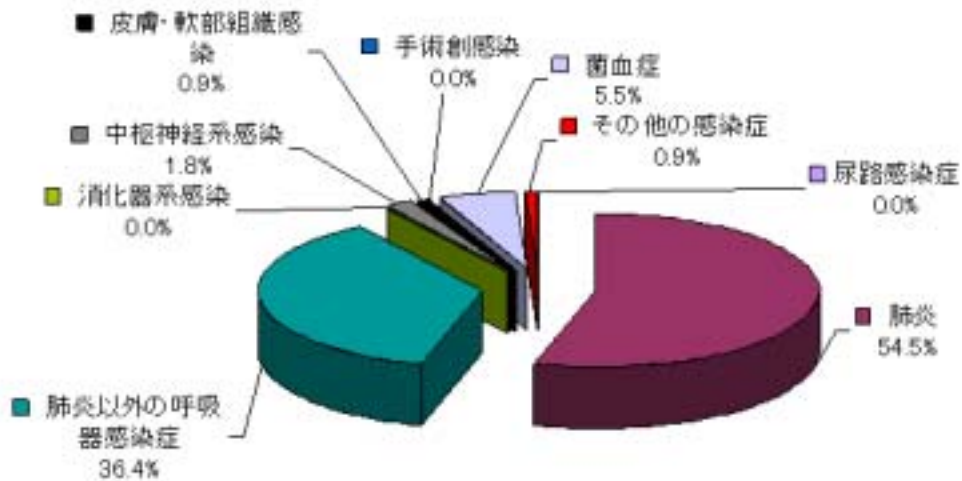


MRSA罹患患者数の感染症名別内訳

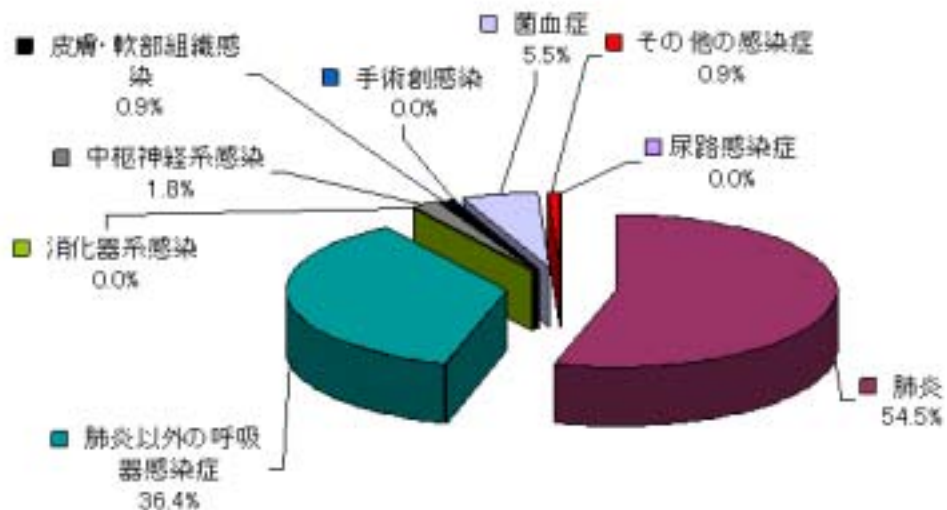




PRSP感染症患者数の感染症名別内訳

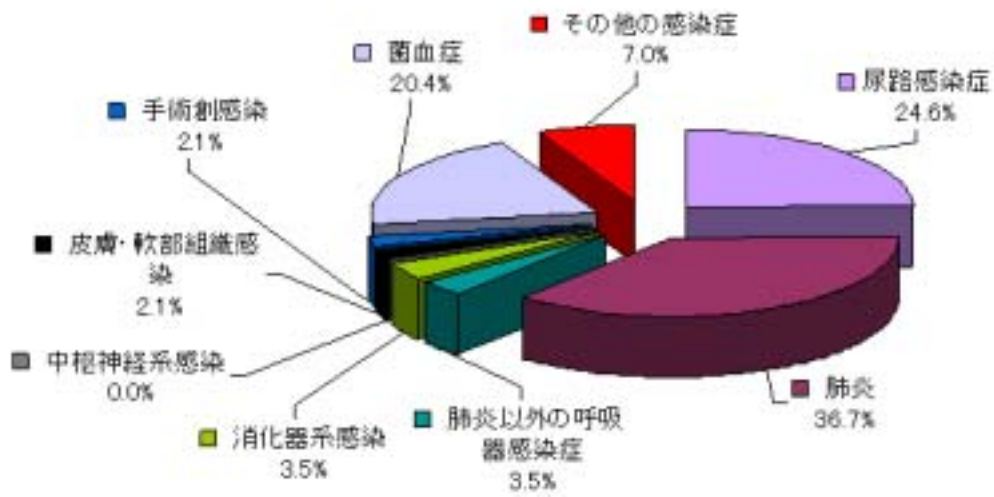


PRSP罹患患者数の感染症名別内訳



その他

その他感染症患者数の感染症名別内訳



その他罹患患者数の感染症名別内訳

