

「がん対策に関する世論調査」の概要

平成 21 年 10 月
内閣府政府広報室

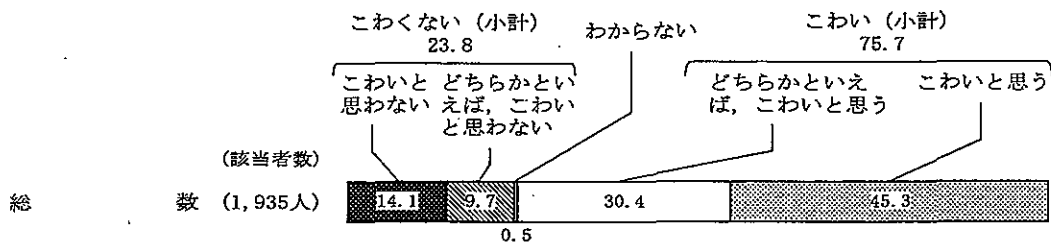
- 調 査 対 象 全国 20 歳以上の者 3,000 人
有効回収数 1,935 人 (回収率 64.5%)
調査期間 平成 21 年 8 月 27 日～9 月 6 日 (調査員による個別面接聴取)
- 調 査 目 的 がん対策に関する国民の意識を把握し、今後の施策の参考とする。
- 調 査 項 目 1 がんに対する意識について
2 がん検診に関する意識について
3 がんに関する情報について
4 がん診療について
5 がん登録について
6 がん対策に関する政府への要望について
- 調 査 実 績 「がん対策に関する世論調査」(平成 19 年 9 月調査)
- そ の 他 本調査の概要は、内閣府ホームページに 11 月 2 日 (月) より掲載
予定です。
<http://www8.cao.go.jp/survey/h21/h21-gantaisaku/index.html>

1 がんに対する意識について

(1) がんについての印象

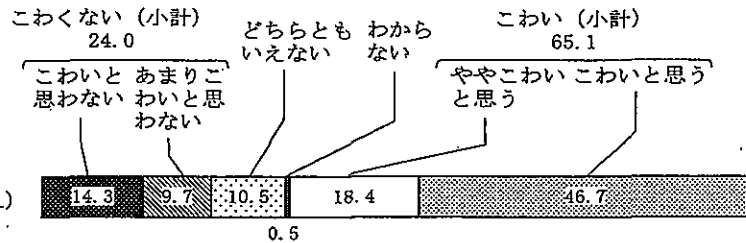
平成 21 年 9 月

- ・こわくない (小計) 23.8%
 - ・こわいと思わない 14.1%
 - ・どちらかといえば、こわいと思わない 9.7%
- ・こわい (小計) 75.7%
 - ・どちらかといえば、こわいと思う 30.4%
 - ・こわいと思う 45.3%

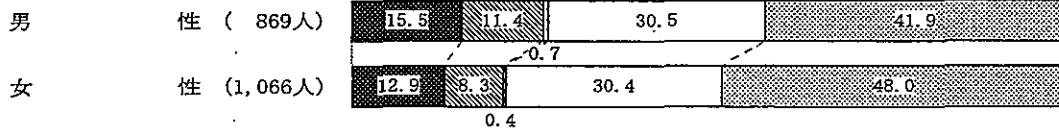


(参考)

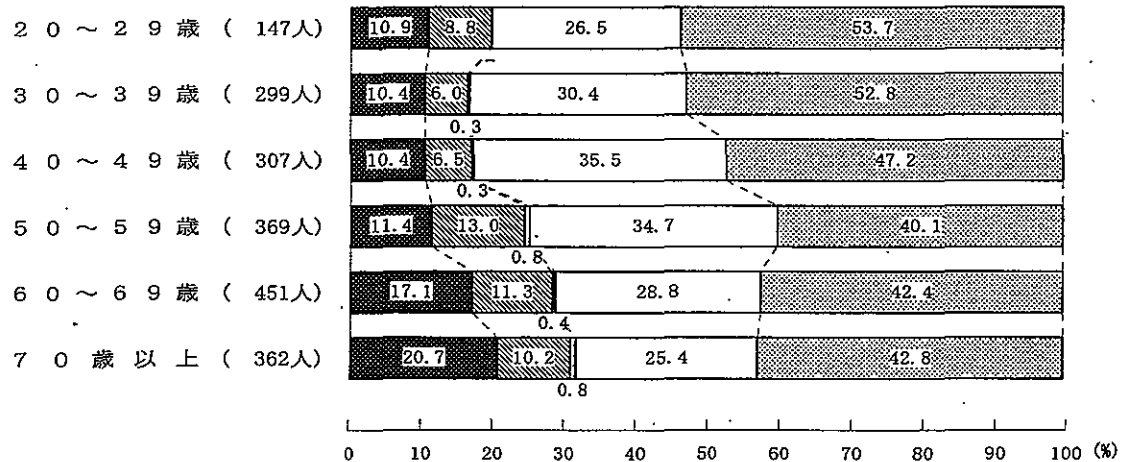
(平成19年9月調査) (1,767人)



[性]



[年齢]

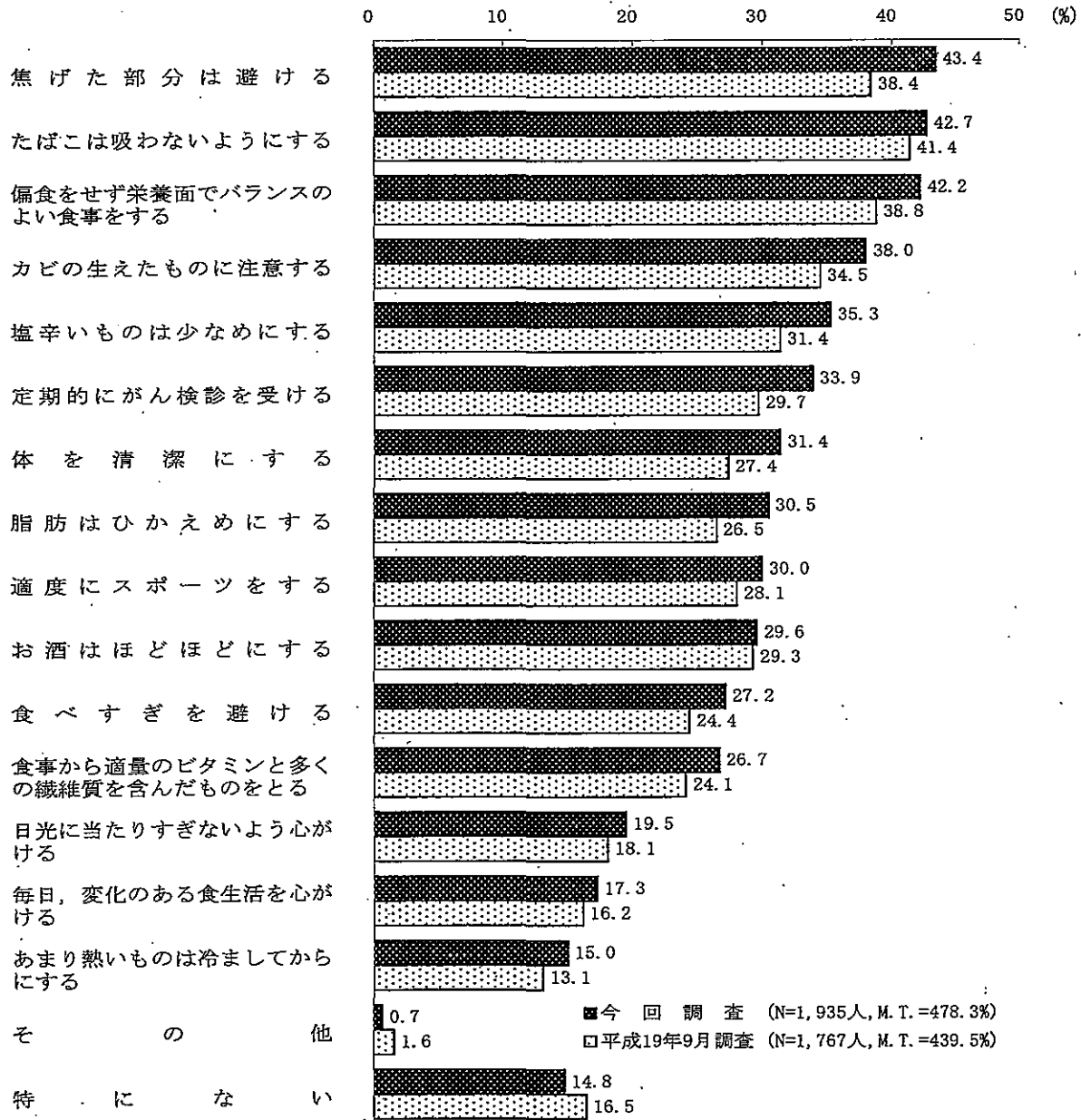


(2) がんを予防するための実践

(複数回答, 上位3項目)

	平成19年9月	平成21年9月
・焦げた部分は避ける	38.4%	→ 43.4% (増)
・たばこは吸わないようにする	41.4%	→ 42.7%
・偏食をせず栄養面でバランスのよい食事をする	38.8%	→ 42.2% (増)
・特にない	16.5%	→ 14.8%

(複数回答)

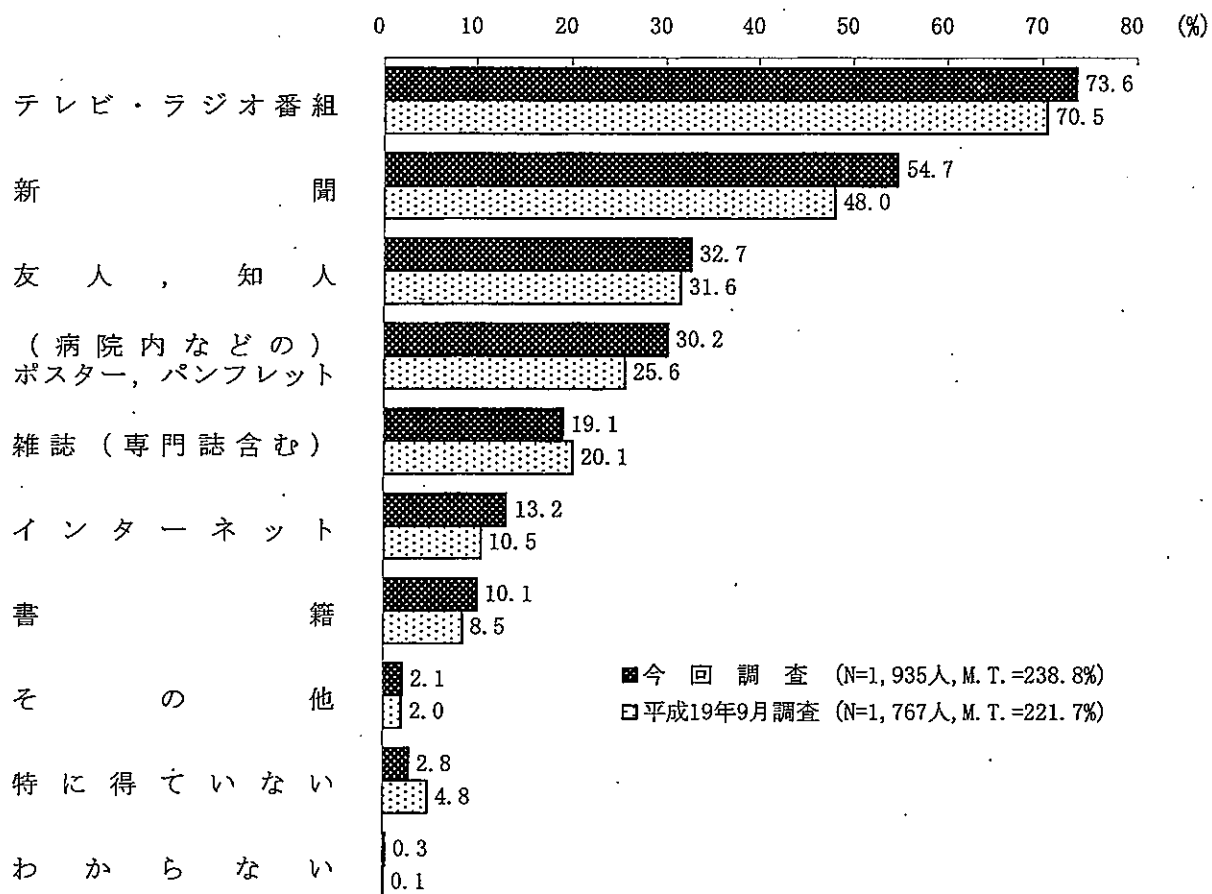


(3) がんに関する情報源

(複数回答, 上位4項目)

	平成19年9月	平成21年9月
・テレビ・ラジオ番組	70.5%	73.6% (増)
・新聞	48.0%	54.7% (増)
・友人、知人	31.6%	32.7%
・(病院内などの)ポスター、パンフレット	25.6%	30.2% (増)

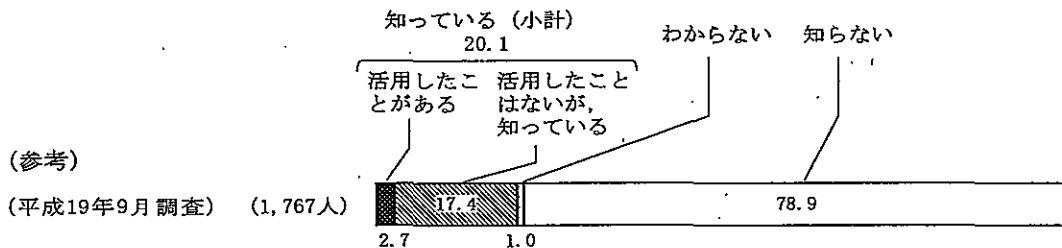
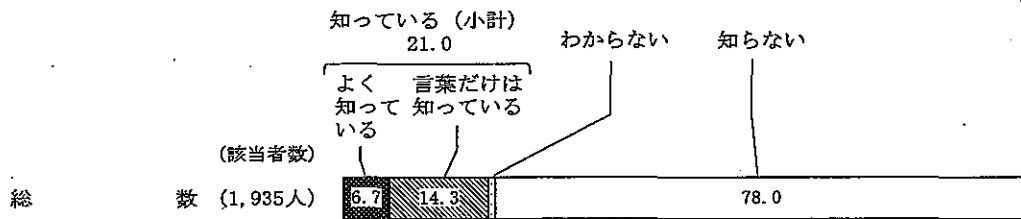
(複数回答)



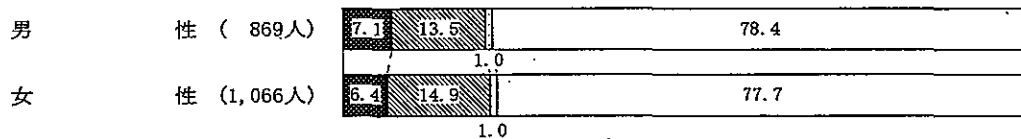
(4) がん情報サービスの認知度

平成21年9月

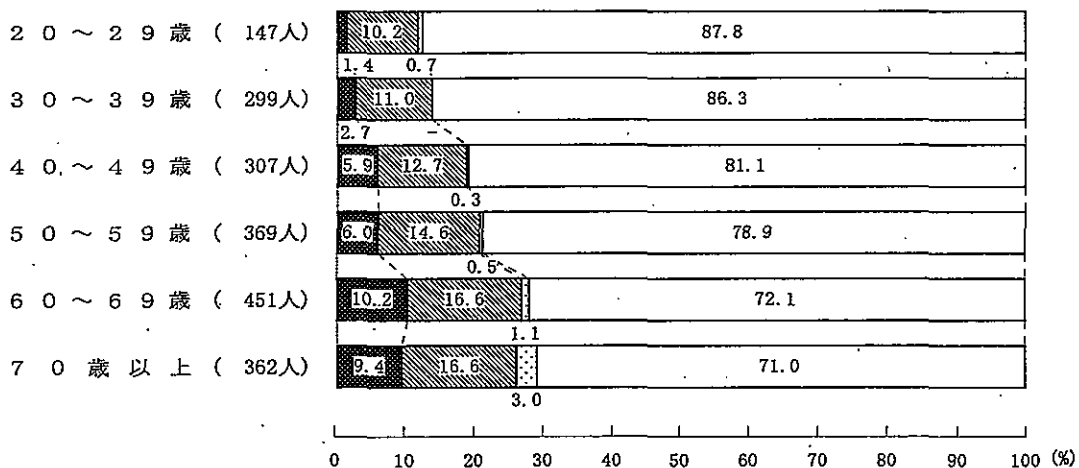
・知っている (小計)	21.0%
・よく知っている	6.7%
・言葉だけは知っている	14.3%
・知らない	78.0%



[性]



[年齢]

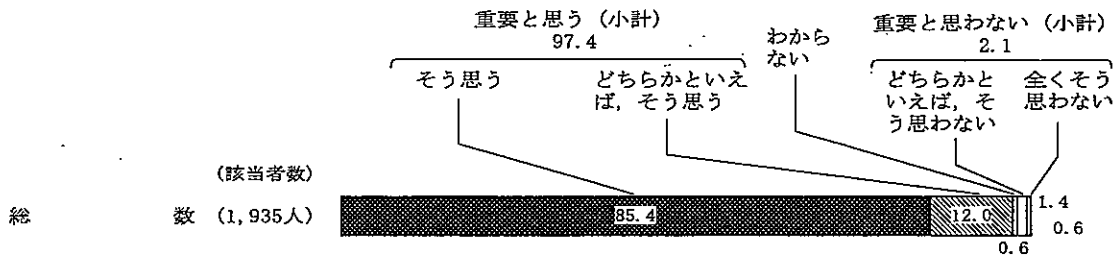


2 がん検診に関する意識について

(1) がん検診の関心度

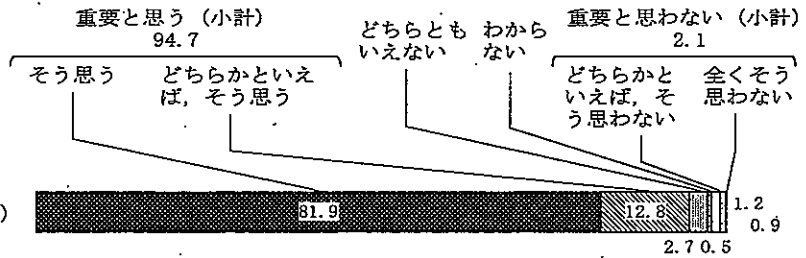
平成 21 年 9 月

・重要と思う (小計)	97.4%
・そう思う	85.4%
・どちらかといえば、そう思う	12.0%
・重要と思わない (小計)	2.1%
・どちらかといえば、そう思わない	1.4%
・全くそう思わない	0.6%



(参考)

(平成19年9月調査) (1,767人)



[性]

男性 (869人)



女性 (1,066人)



[年 齢]

20～29歳 (147人)



30～39歳 (299人)



40～49歳 (307人)



50～59歳 (369人)



60～69歳 (451人)



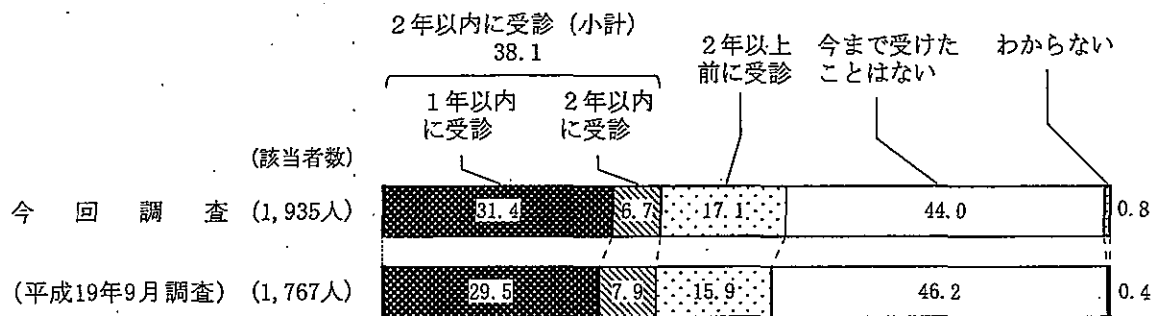
70歳以上 (362人)



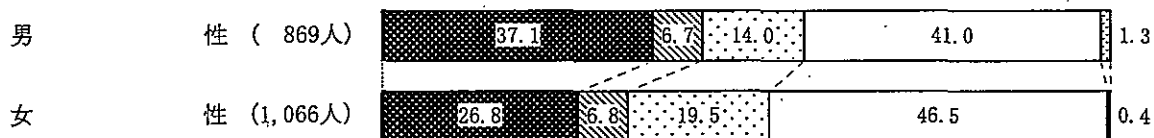
0 10 20 30 40 50 60 70 80 90 100 (%)

(2) がん検診の受診状況 (胃がん検診)

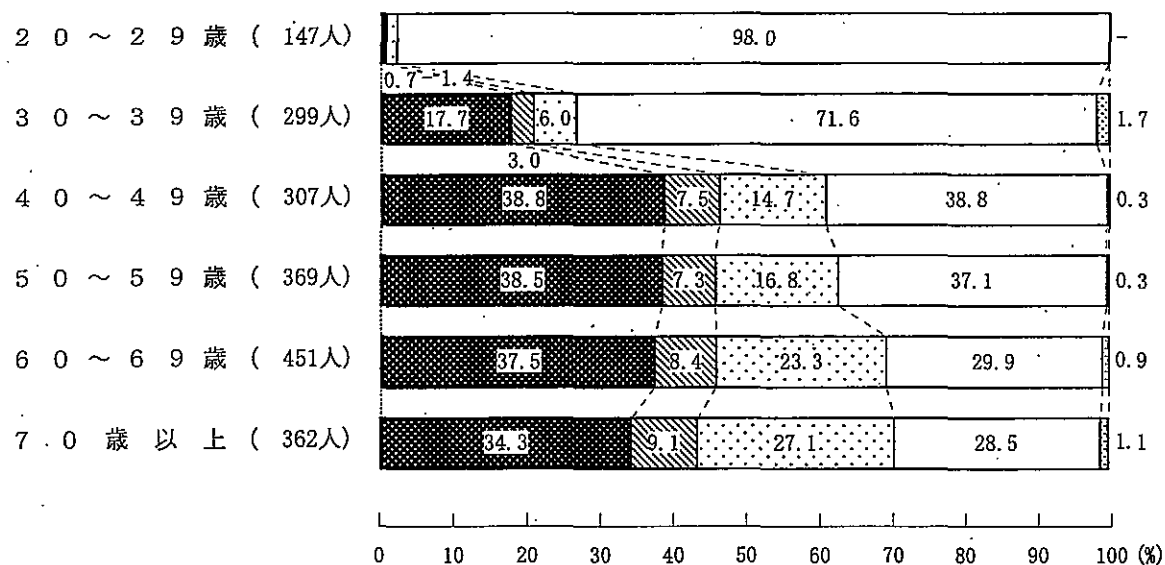
	平成 19 年 9 月	平成 21 年 9 月
・ 2年以内に受診 (小計)	37.5%	→ 38.1%
・ 1年以内に受診	29.5%	→ 31.4%
・ 2年以内に受診	7.9%	→ 6.7%
・ 2年以上前に受診	15.9%	→ 17.1%
・ 今まで受けたことはない	46.2%	→ 44.0%



[性]

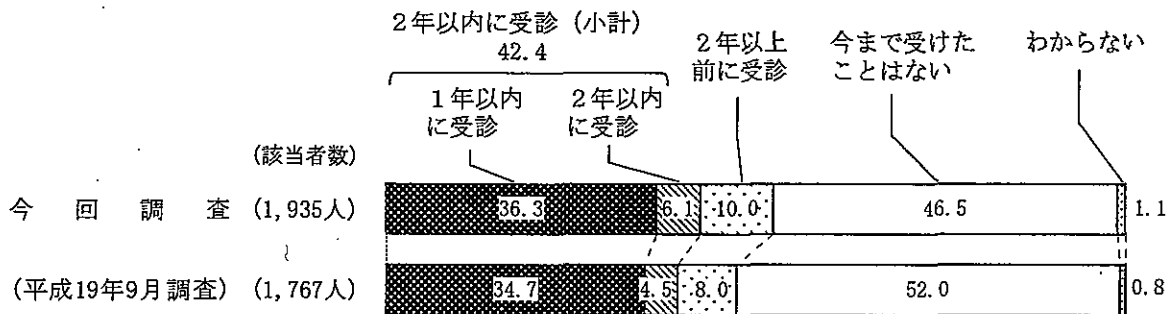


[年 齢]

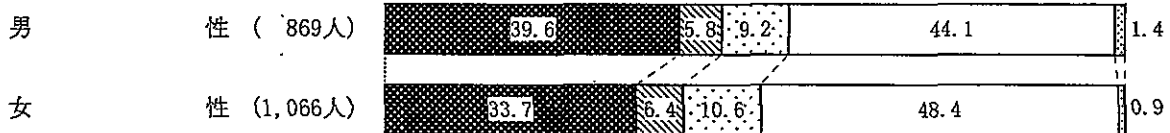


(3) がん検診の受診状況 (肺がん検診)

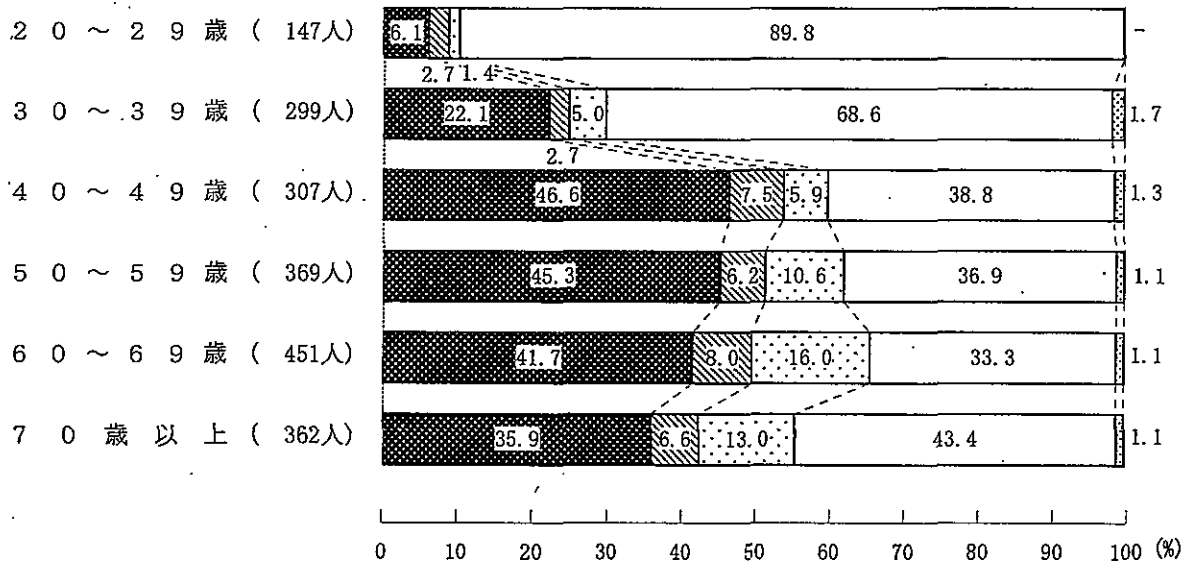
	平成19年9月	→	平成21年9月
・2年以内に受診 (小計)	39.2%	→	42.4% (増)
・1年以内に受診	34.7%	→	36.3%
・2年以上前に受診	4.5%	→	6.1% (増)
・2年以上前に受診	8.0%	→	10.0% (増)
・今まで受けたことはない	52.0%	→	46.5% (減)



[性]

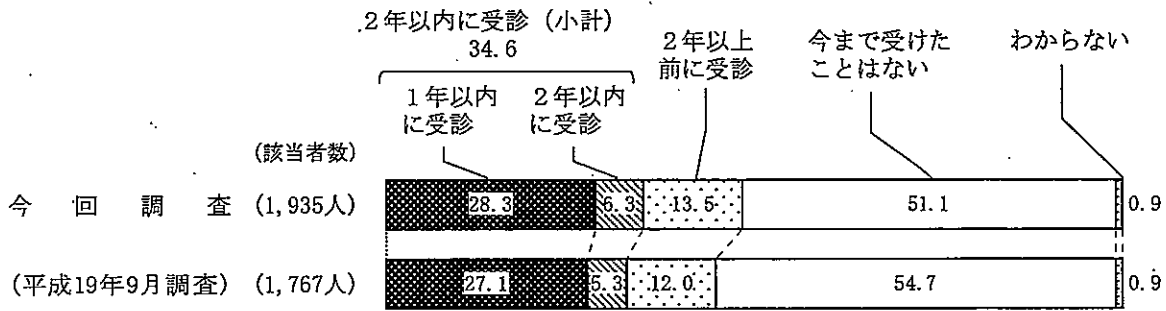


[年齢]

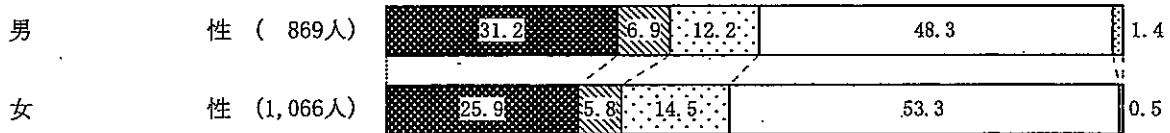


(4) がん検診の受診状況 (大腸がん検診)

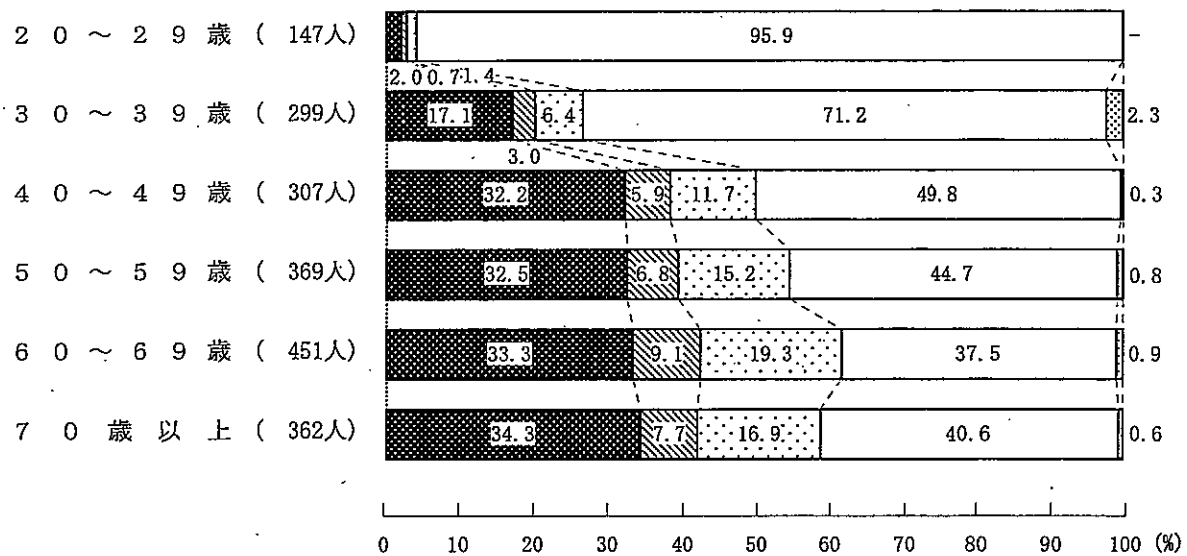
	平成19年9月	平成21年9月
・2年以内に受診 (小計)	32.4%	→ 34.6%
・1年以内に受診	27.1%	→ 28.3%
・2年以内に受診	5.3%	→ 6.3%
・2年以上前に受診	12.0%	→ 13.5%
・今まで受けたことはない	54.7%	→ 51.1% (減)



[性]

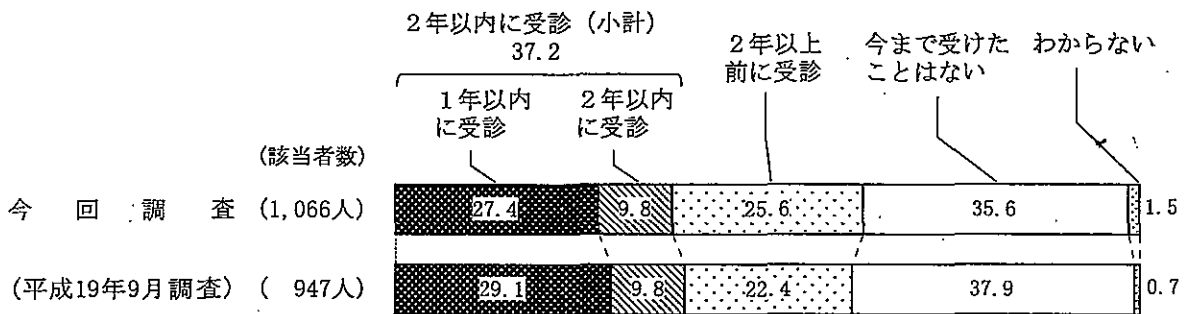


[年齢]

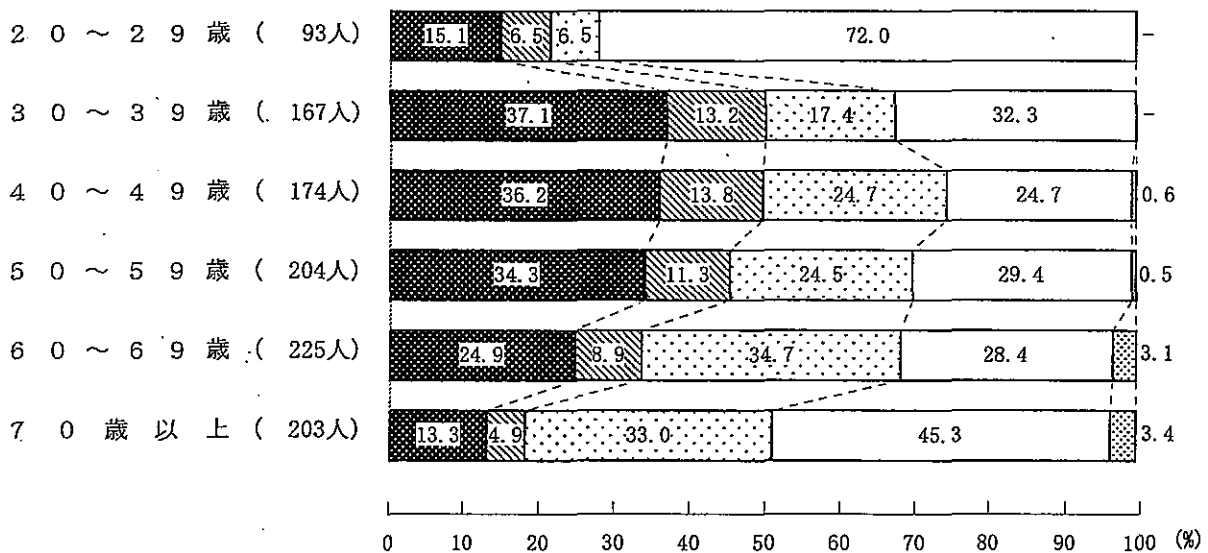


(5) がん検診の受診状況 (子宮がん検診 (女性のみ))

	平成19年9月	→	平成21年9月
・ 2年以内に受診 (小計)	39.0%		37.2%
・ 1年以内に受診	29.1%		27.4%
・ 2年以内に受診	9.8%		9.8%
・ 2年以上前に受診	22.4%		25.6%
・ 今まで受けたことはない	37.9%		35.6%

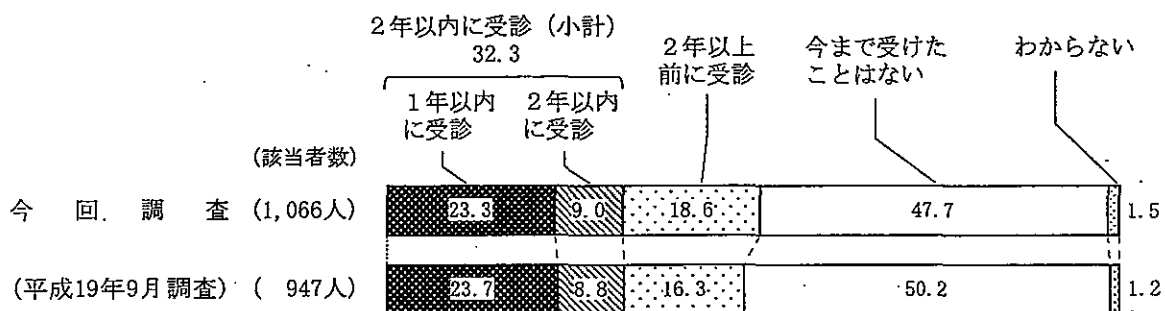


[年 齢]

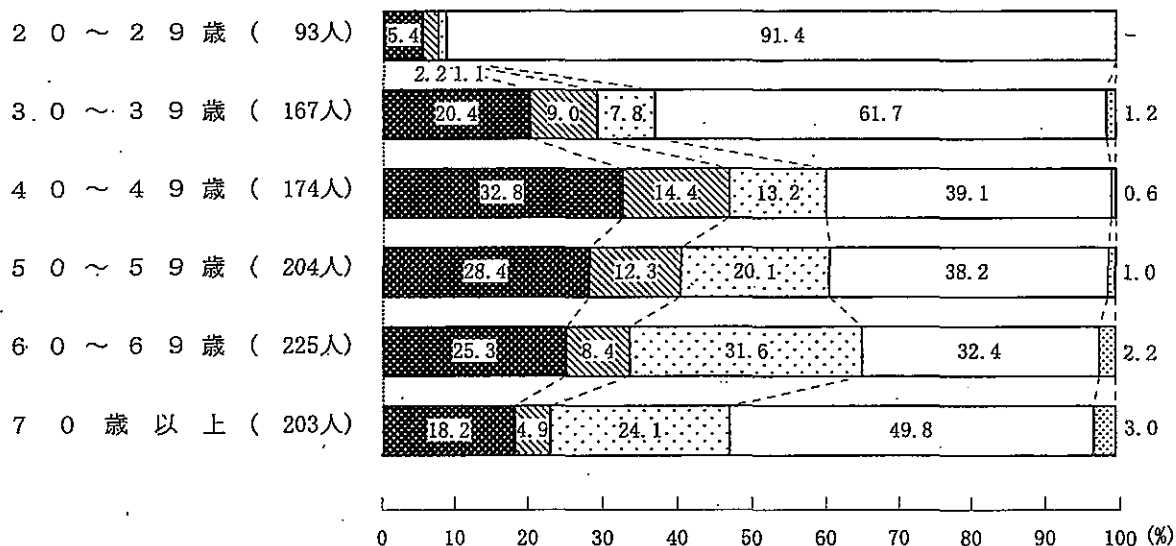


(6) がん検診の受診状況 (乳がん検診 (女性のみ))

	平成 19 年 9 月	→	平成 21 年 9 月
・ 2年以内に受診 (小計)	32.4%		32.3%
・ 1年以内に受診	23.7%		23.3%
・ 2年以内に受診	8.8%		9.0%
・ 2年以上前に受診	16.3%		18.6%
・ 今まで受けたことはない	50.2%		47.7%

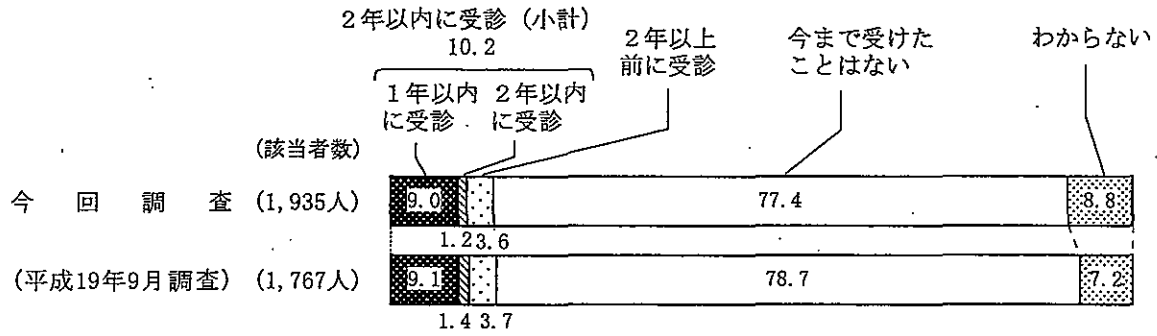


[年 齢]

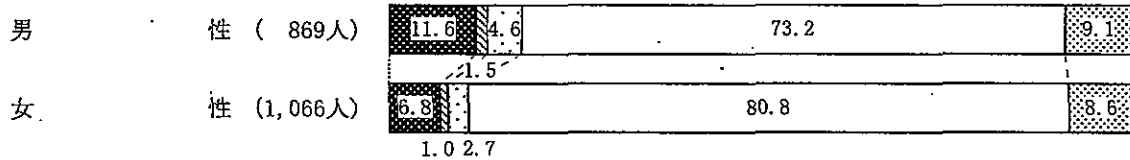


(7) がん検診の受診状況 (その他のがん検診)

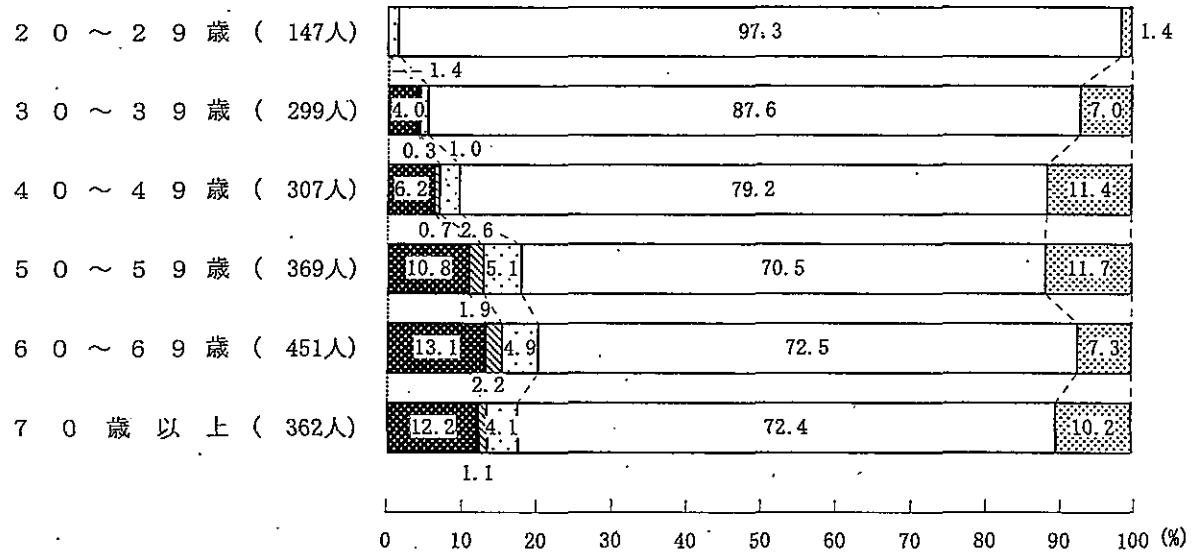
	平成 19 年 9 月		平成 21 年 9 月
・ 2 年以内に受診 (小計)	10.4%	→	10.2%
・ 1 年以内に受診	9.1%	→	9.0%
・ 2 年以内に受診	1.4%	→	1.2%
・ 2 年以上前に受診	3.7%	→	3.6%
・ 今まで受けたことはない	78.7%	→	77.4%



[性]



[年 齢]



(各がん検診項目で、「1年以内に受診」、「2年以内に受診」及び「2年以上前に受診」に、1つでも答えた者(1,422人)に)

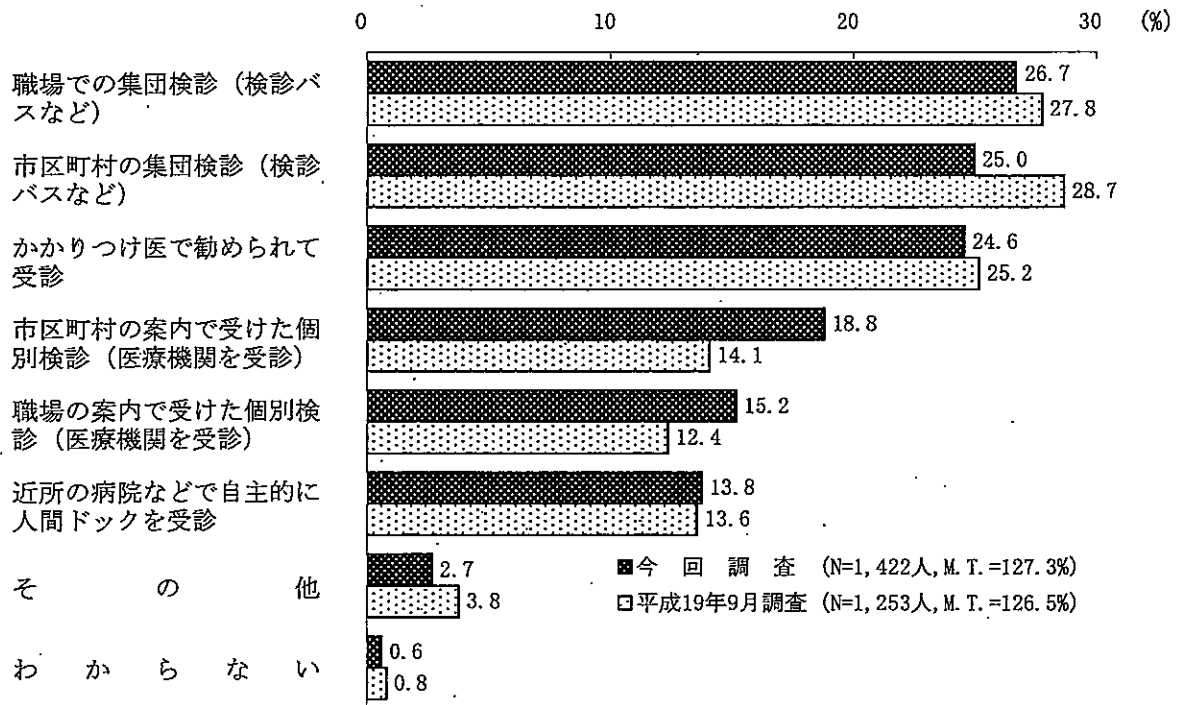
ア. がん検診の受診場所

(複数回答, 上位4項目)

平成19年9月 平成21年9月

・職場での集団検診(検診バスなど)	27.8%	→	26.7%
・市区町村の集団検診(検診バスなど)	28.7%	→	25.0% (減)
・かかりつけ医で勧められて受診	25.2%	→	24.6%
・市区町村の案内で受けた個別検診(医療機関を受診)	14.1%	→	18.8% (増)

(一度でも何らかのがん検診を受診された者に, 複数回答)



(各がん検診項目で、「2年以上前に受診」及び「今まで受けたことはない」に、1つでも答えた者(1,729人)に)

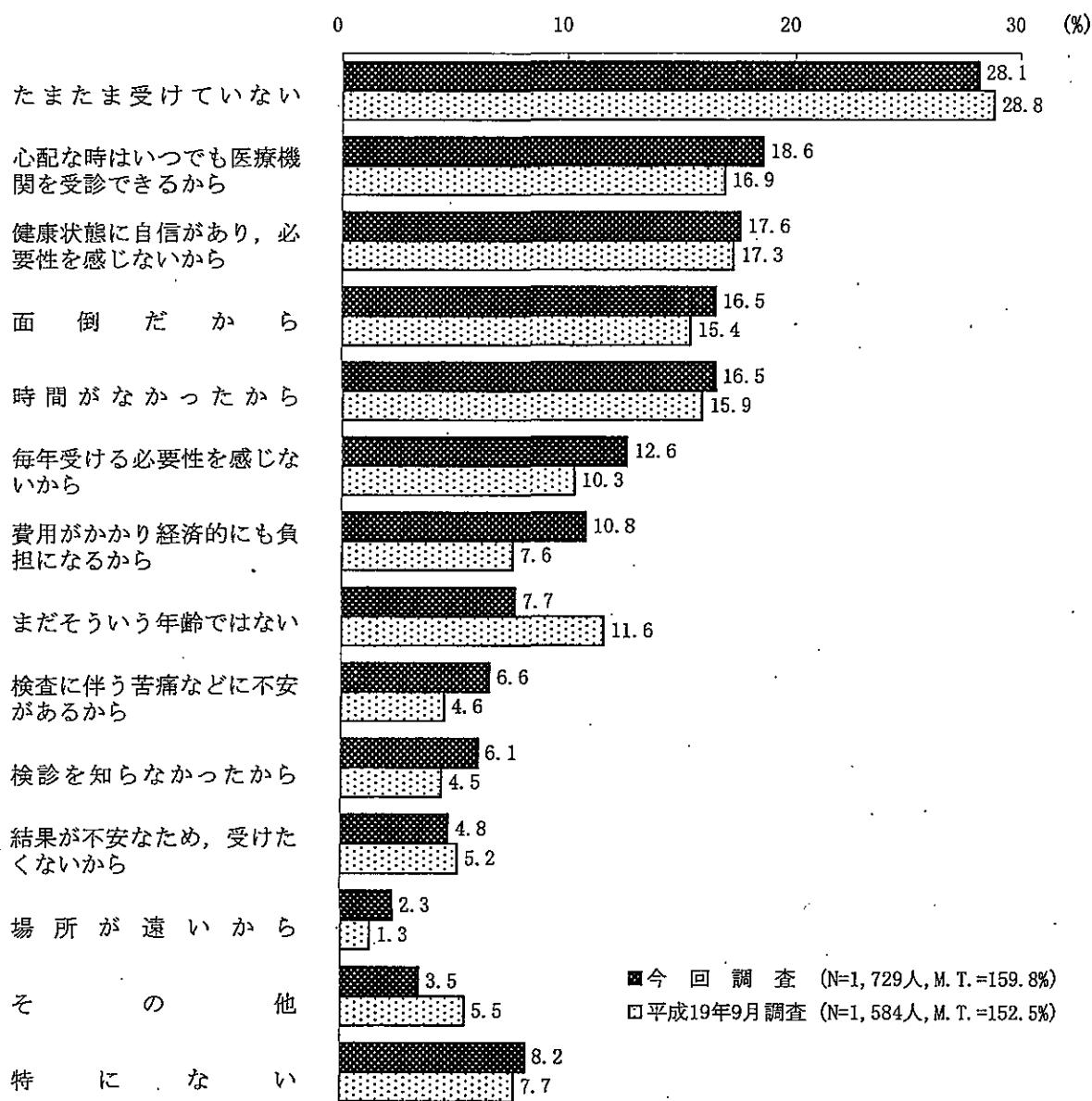
イ 最近、未受診の理由

(複数回答, 上位5項目)

平成19年9月 平成21年9月

・たまたま受けていない	28.8%	→	28.1%
・心配な時はいつでも医療機関を受診できるから	16.9%	→	18.6%
・健康状態に自信があり、必要性を感じないから	17.3%	→	17.6%
・面倒だから	15.4%	→	16.5%
・時間がなかったから	15.9%	→	16.5%

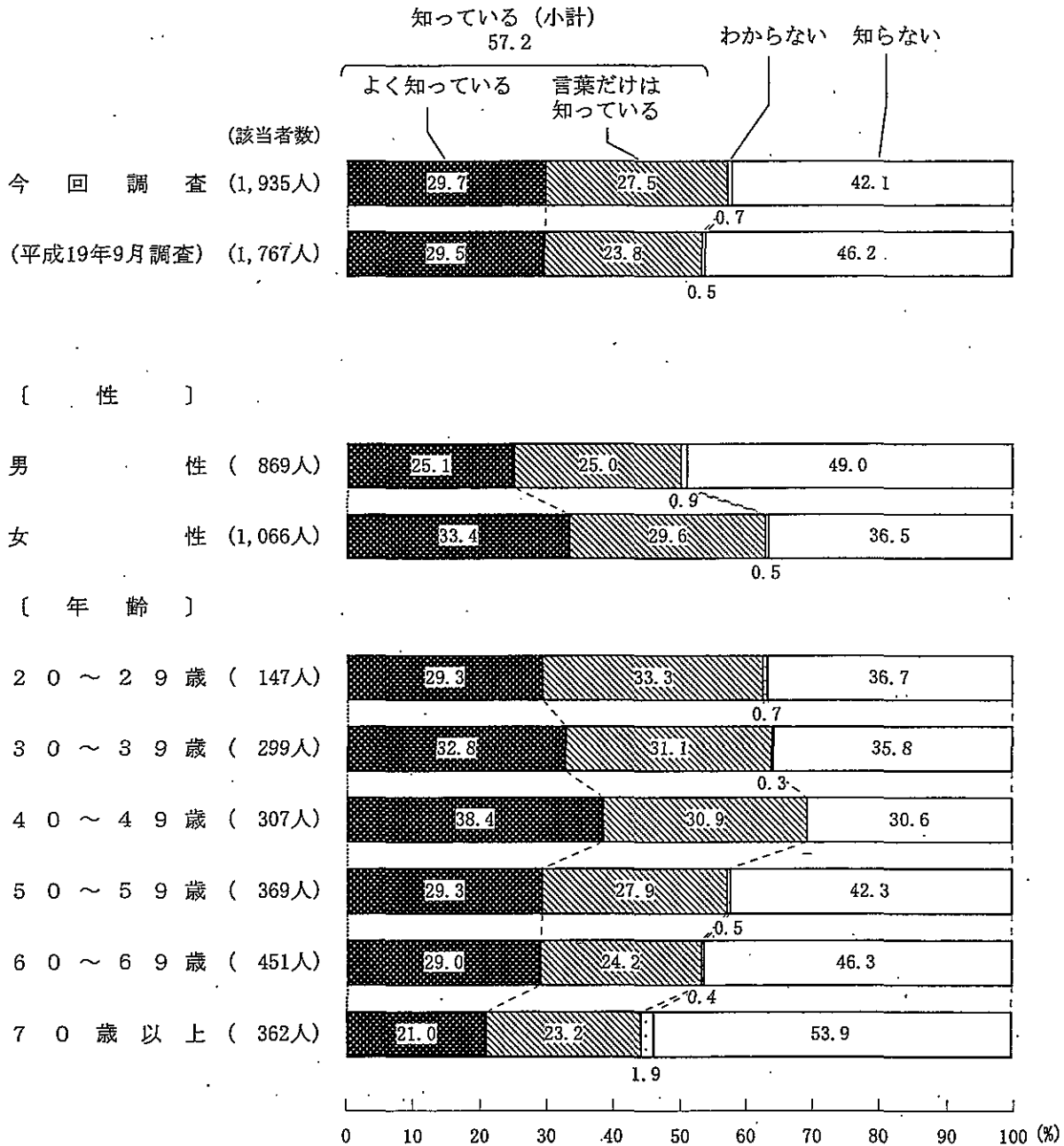
がん検診を「2年以上前に受診」,
「今まで受けたことはない」と答えた者に、複数回答



3 がんに関する情報について

(1) セカンド・オピニオンの認知度

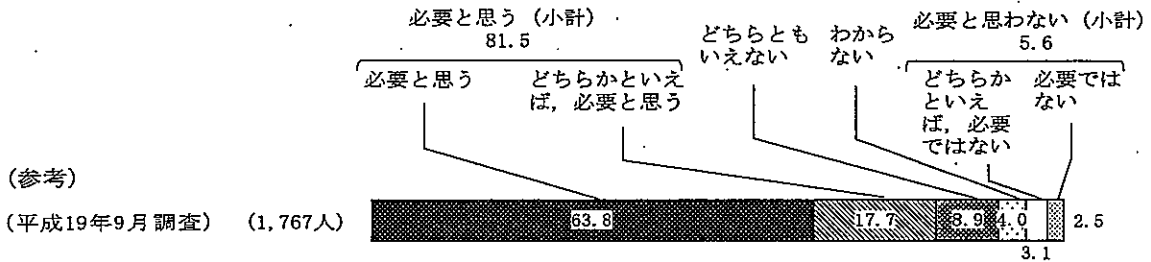
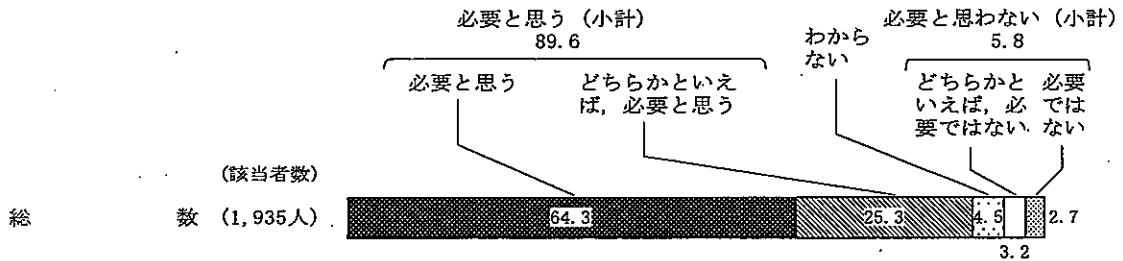
	平成19年9月	平成21年9月
・知っている (小計)	53.3%	→ 57.2% (増)
・よく知っている	29.5%	→ 29.7%
・言葉だけは知っている	23.8%	→ 27.5% (増)
・知らない	46.2%	→ 42.1% (減)



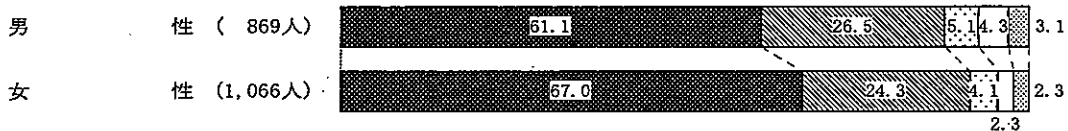
(2) セカンド・オピニオンに対する意向

平成 21 年 9 月

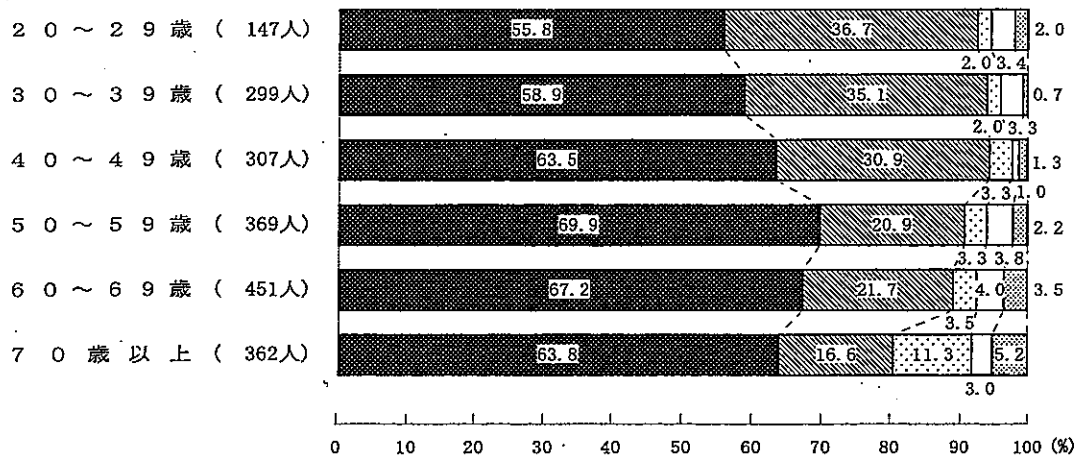
- ・必要と思う (小計) 89.6%
- ・必要と思う 64.3%
- ・どちらかといえば、必要と思う 25.3%
- ・必要と思わない (小計) 5.8%
- ・どちらかといえば、必要ではない 3.2%
- ・必要ではない 2.7%



[性]



[年 齢]

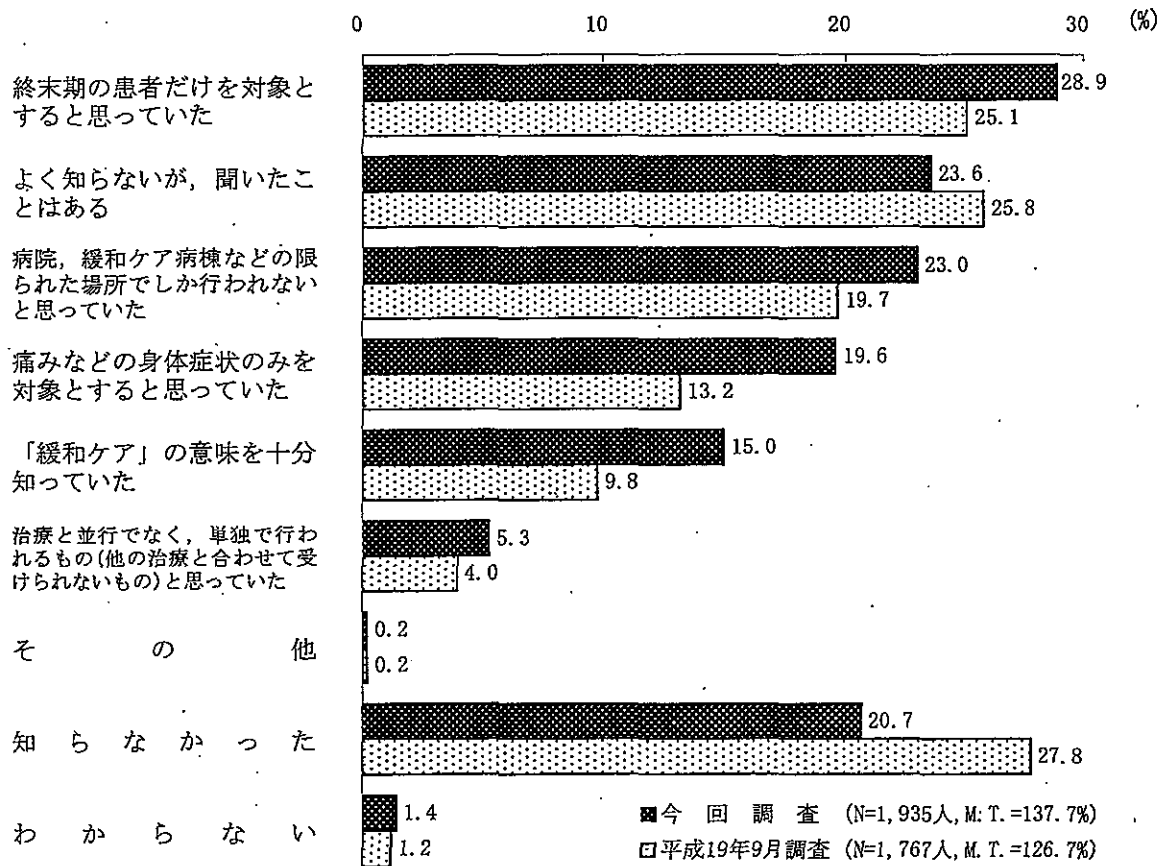


(3) 緩和ケアについてのイメージ

(複数回答, 上位4項目)

	平成19年9月	平成21年9月
・終末期の患者だけを対象とと思っていた	25.1%	28.9% (増)
・よく知らないが、聞いたことはある	25.8%	23.6%
・病院、緩和ケア病棟などの限られた場所でのみ行われな いと思っていた	19.7%	23.0% (増)
・痛みなどの身体症状のみを対象とと思っていた	13.2%	19.6% (増)
・知らなかった	27.8%	20.7% (減)

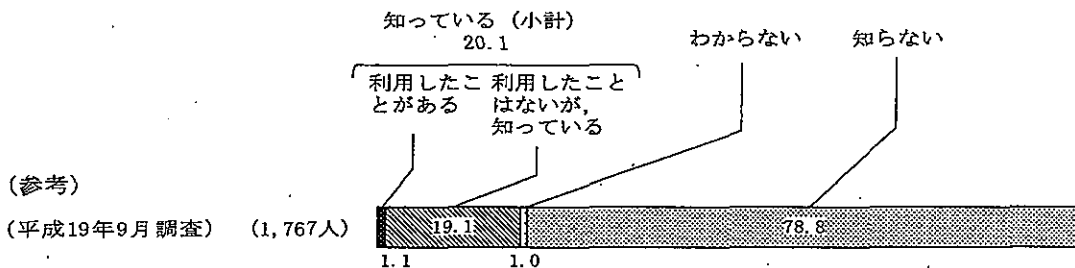
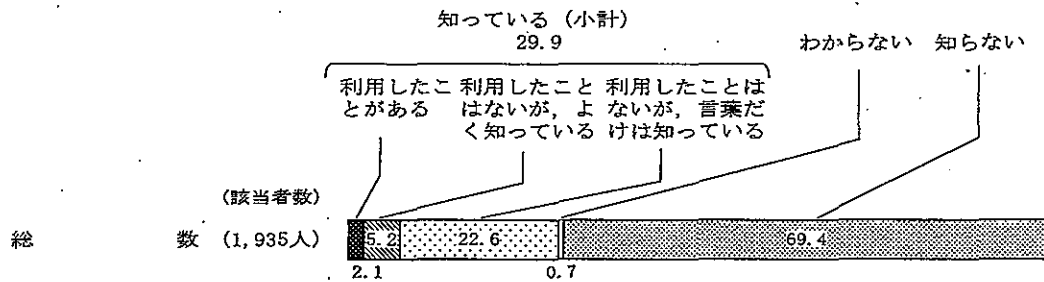
(複数回答)



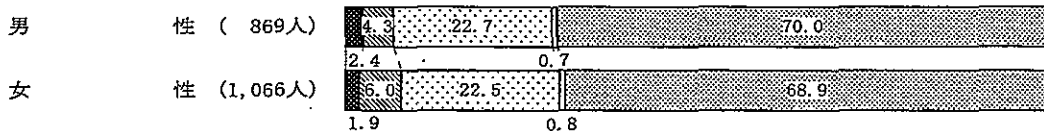
(4) 相談支援センターの認知・利用度

平成 21 年 9 月

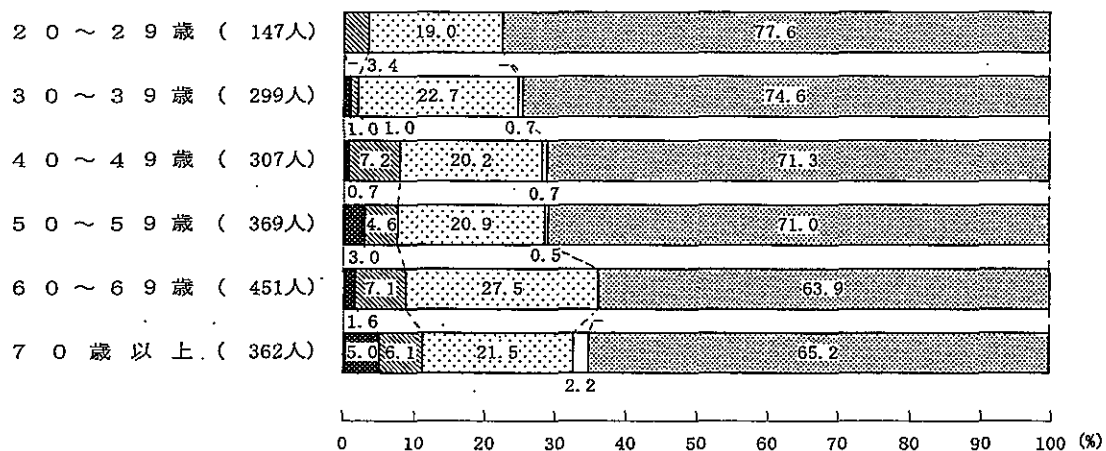
- ・知っている (小計) 29.9%
- ・利用したことがある 2.1%
- ・利用したことはないが、よく知っている 5.2%
- ・利用したことはないが、言葉だけは知っている 22.6%
- ・知らない 69.4%



[性]



[年 齢]

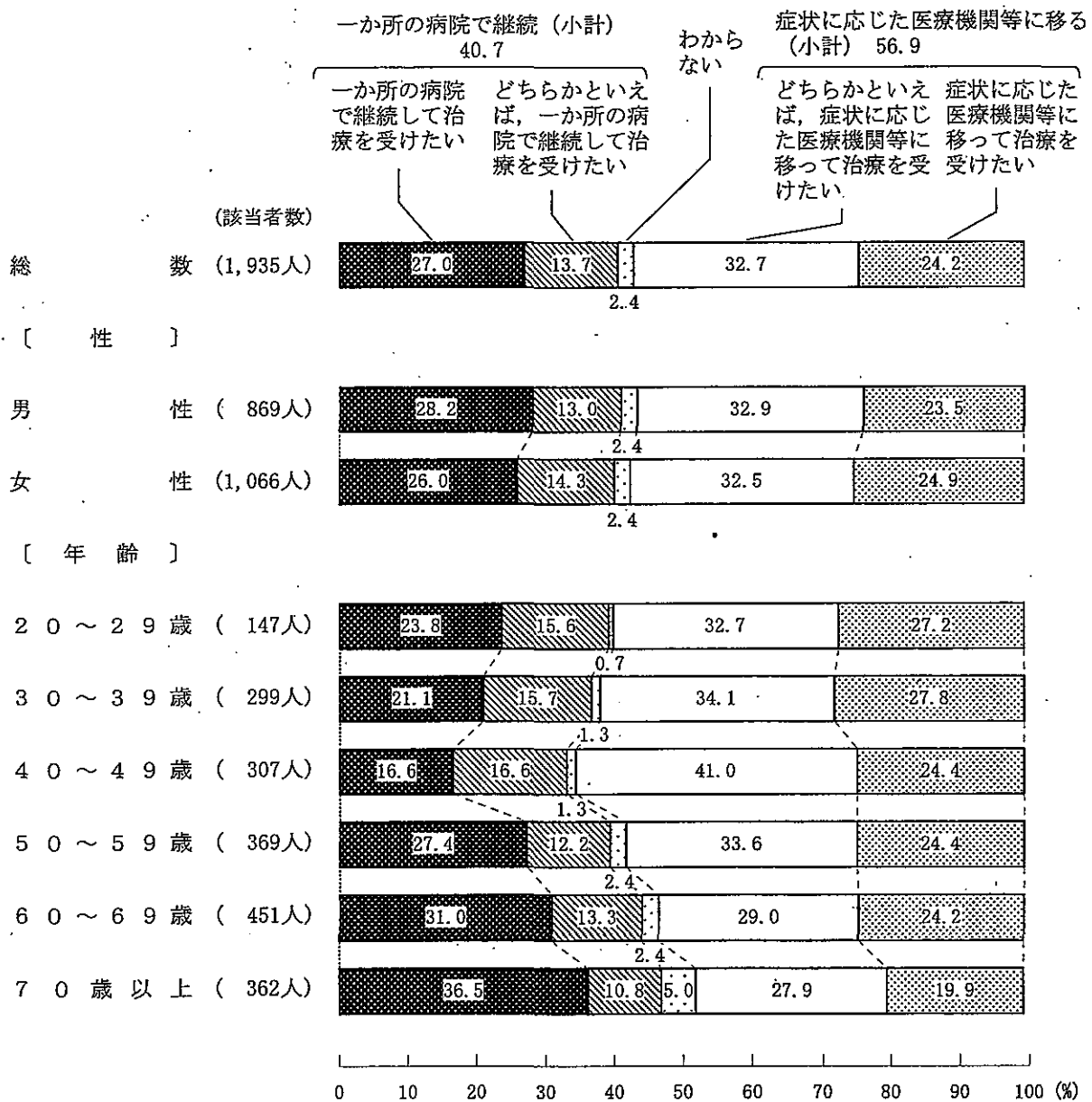


4 がん診療について

(1) がん診療の地域連携

平成 21 年 9 月

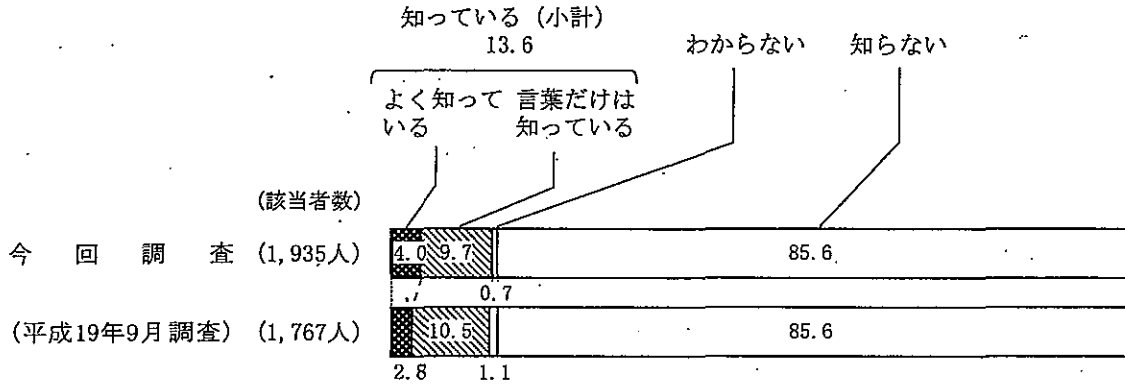
- ・一か所の病院で継続 (小計) 40.7%
 - ・一か所の病院で継続して治療を受けたい 27.0%
 - ・どちらかといえば、一か所の病院で継続して治療を受けたい 13.7%
- ・症状に応じた医療機関等に移る (小計) 56.9%
 - ・どちらかといえば、症状に応じた医療機関等に移って治療を受けたい 32.7%
 - ・症状に応じた医療機関等に移って治療を受けたい 24.2%



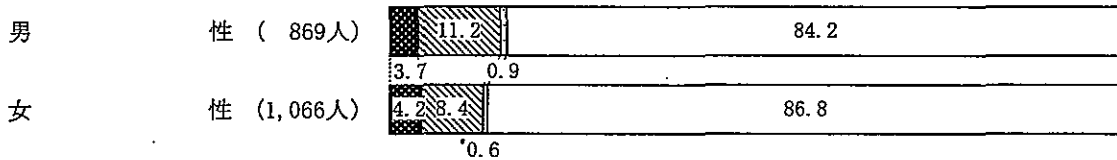
5 がん登録について

(1) がん登録の認知度

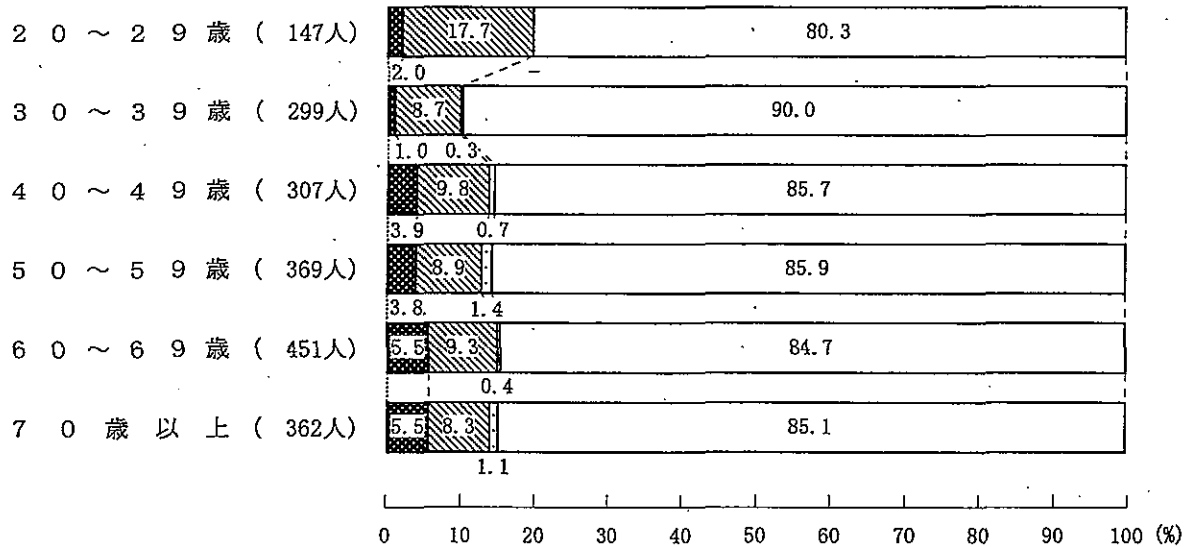
	平成 19 年 9 月	平成 21 年 9 月
・知っている (小計)	13.4%	→ 13.6%
・よく知っている	2.8%	→ 4.0% (増)
・言葉だけは知っている	10.5%	→ 9.7%
・知らない	85.6%	→ 85.6%



[性]



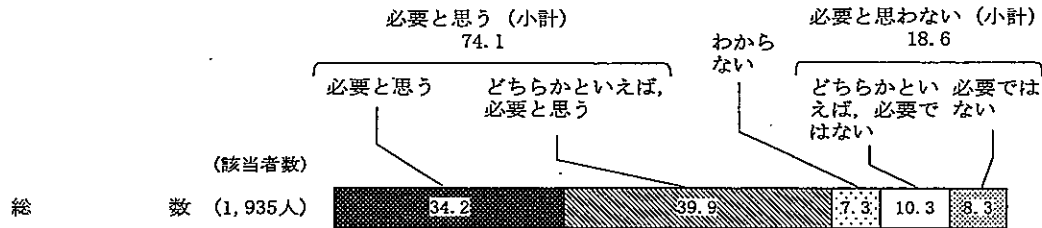
[年 齢]



(2) がん登録の必要性

平成 21 年 9 月

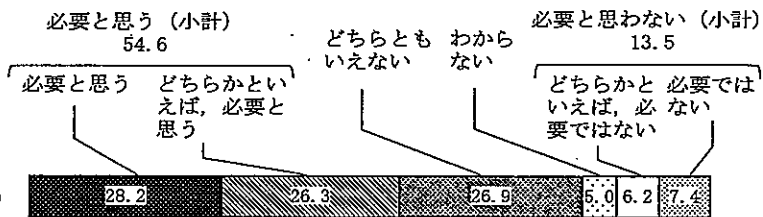
- ・必要と思う (小計) 74.1%
- ・必要と思う 34.2%
- ・どちらかといえば、必要と思う 39.9%
- ・必要と思わない (小計) 18.6%
- ・どちらかといえば、必要ではない 10.3%
- ・必要ではない 8.3%



(参考)


(平成19年9月調査)

(1,767人)



[性]

男性 (869人)



女性 (1,066人)



[年齢]


20～29歳 (147人)




30～39歳 (299人)




40～49歳 (307人)



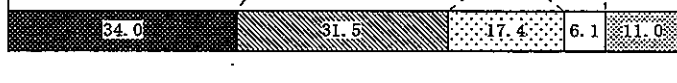
50～59歳 (369人)



60～69歳 (451人)



70歳以上 (362人)



0 10 20 30 40 50 60 70 80 90 100 (%)

6 がん対策に関する政府への要望について

(1) 政府に対する要望

(複数回答, 上位2項目)

平成19年9月 平成21年9月

- ・がんの早期発見(がん検診) 61.3% → 67.0% (増)
- ・がん医療に関わる医療機関の整備(拠点病院の充実など) 49.1% → 54.4% (増)

(複数回答)

