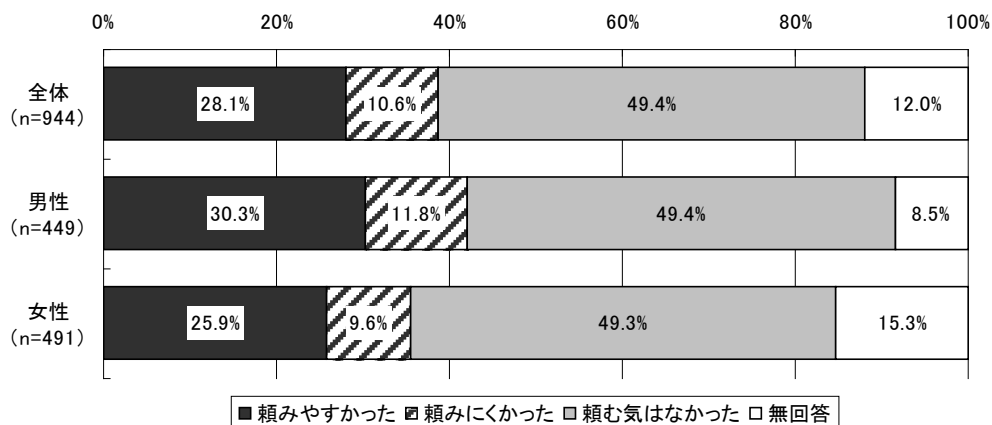


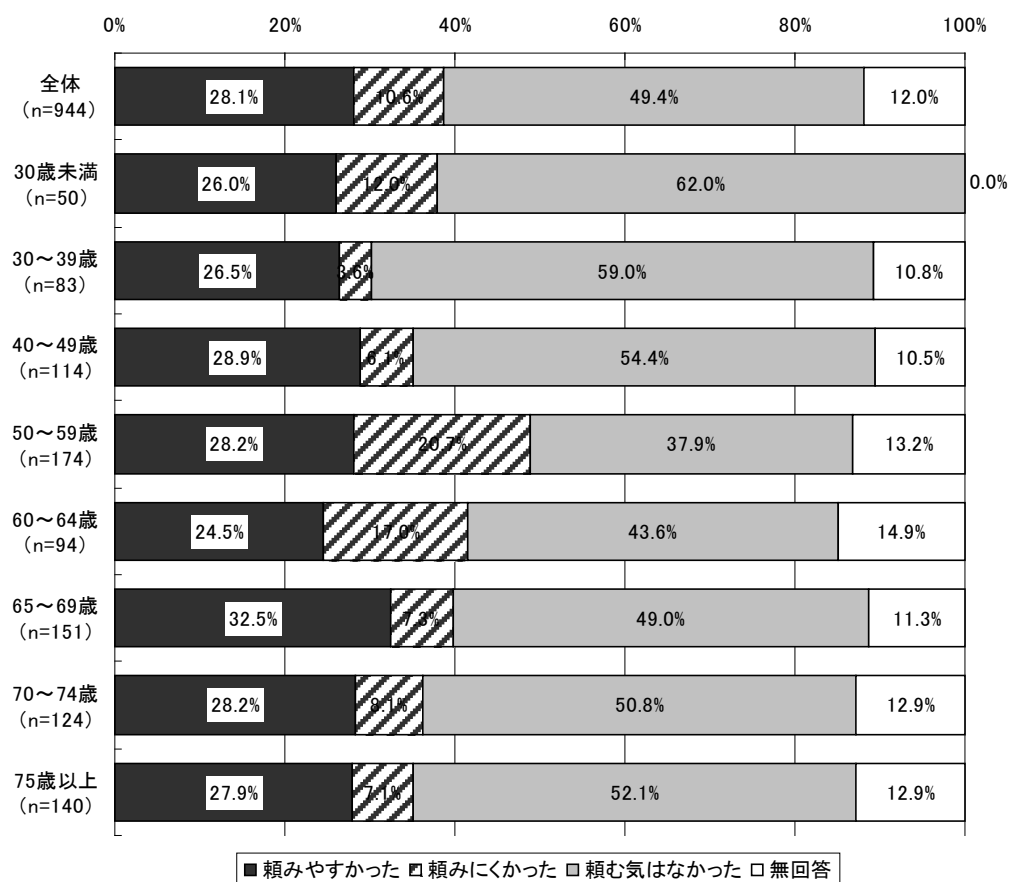
4) 医師や薬剤師に対する後発医薬品の頼みやすさ

図表 144 医師や薬剤師に対する後発医薬品の頼みやすさ（男女別）



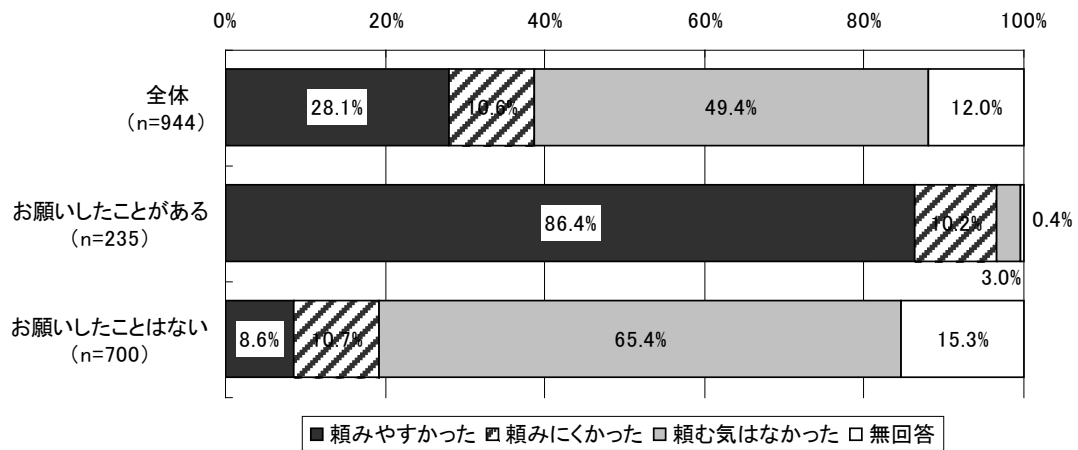
※「全体」には「性別」について無回答であった4人が含まれる。

図表 145 医師や薬剤師に対する後発医薬品の頼みやすさ（年齢階級別）



※「全体」には、「年齢」について無回答であった14人が含まれる。

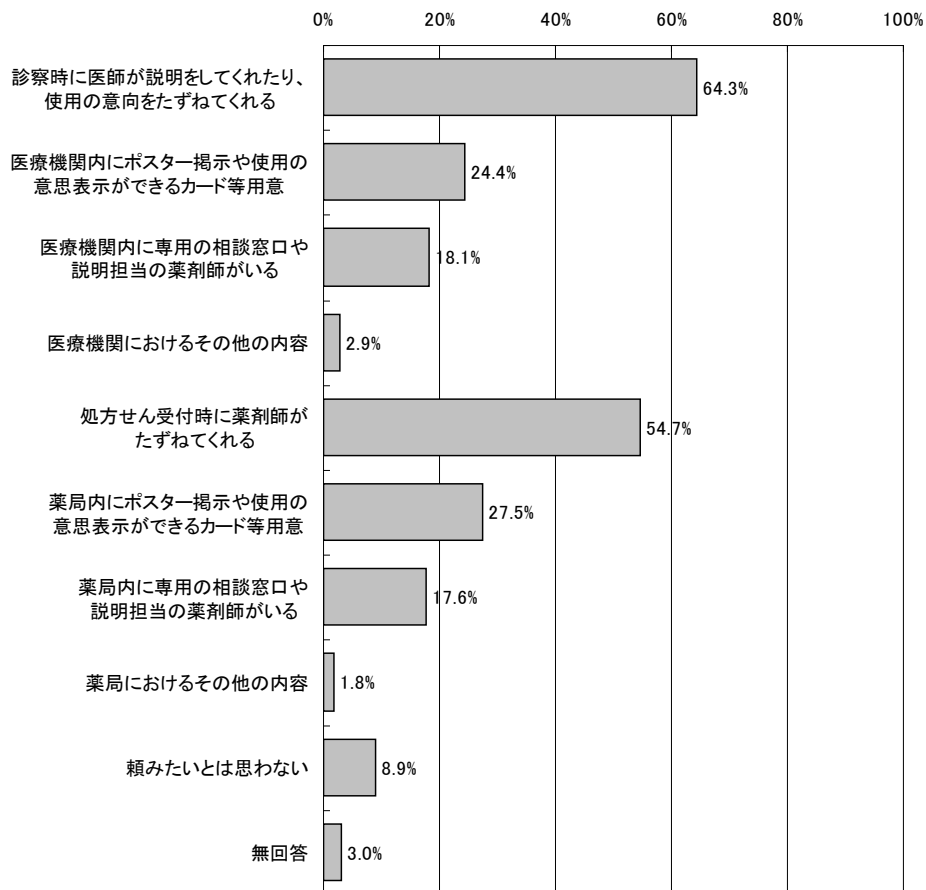
図表 146 医師や薬剤師に対する後発医薬品の頼みやすさ（後発医薬品依頼経験の有無別）



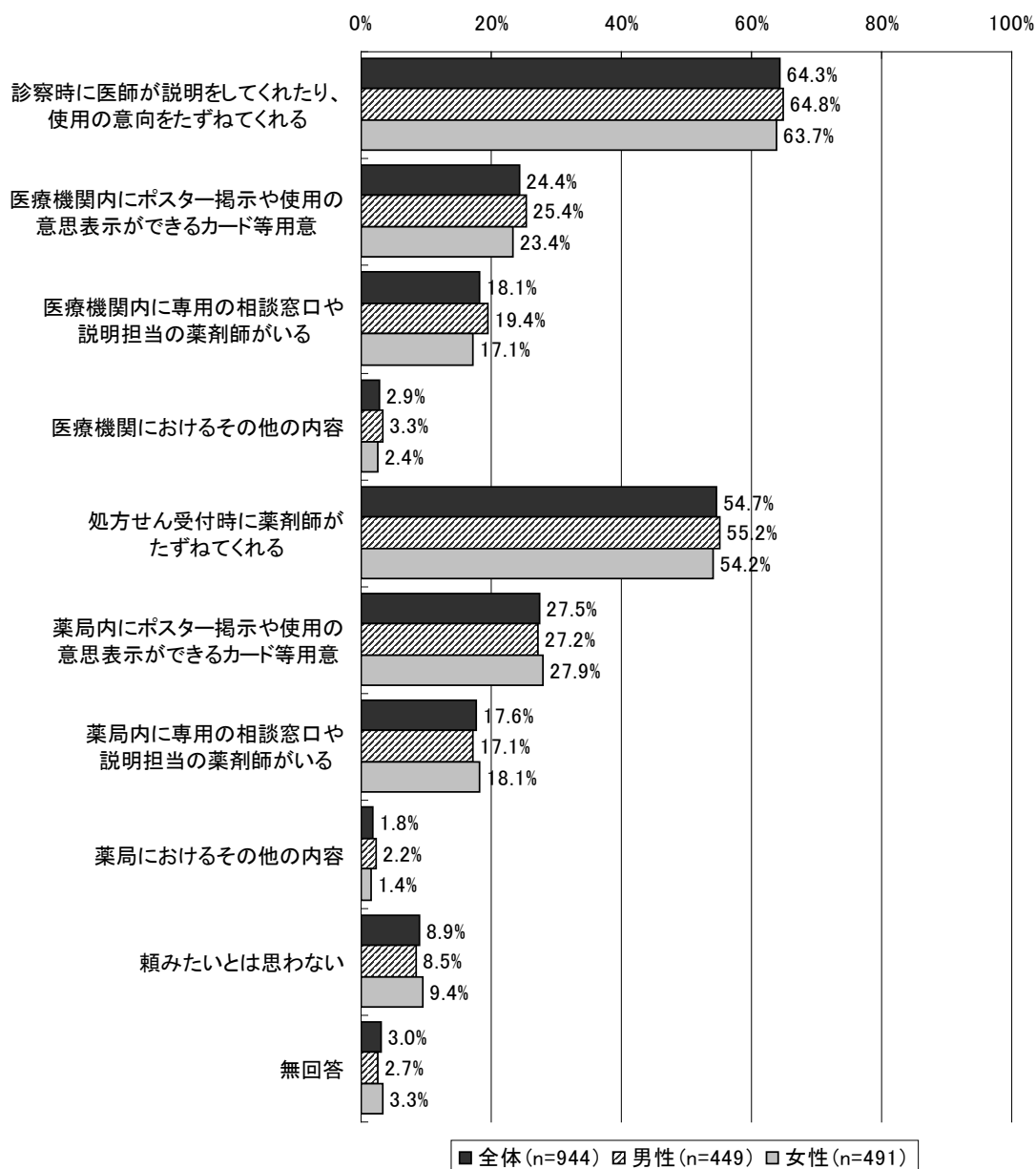
※「全体」には、「後発医薬品依頼経験の有無」について無回答であった9人が含まれる。

5) 後発医薬品の処方や調剤を頼みやすくするために求める対応

図表 147 後発医薬品の処方や調剤を頼みやすくするために求める対応
(複数回答、n=944)



図表 148 後発医薬品の処方や調剤を頼みやすくするために求める対応（男女別）



※「全体」には「性別」について無回答であった4人が含まれる。

図表 149 後発医薬品の処方や調剤を頼みやすくするために求める対応

(単位：上段「人」／下段「%」)

	総数	診察時に医師が説明をしてくれたり、 使用の意向をたずねてくれる	医療機関内ポスター掲示や使用の 意思表示ができるカード等用意	説明担当の薬剤師がいる	医療機関内専用の相談窓口や	医療機関におけるその他の対応	処方せん受付時に薬剤師が たずねてくれる	薬局内にポスター掲示や使用の 意思表示ができるカード等用意	説明担当の薬剤師がいる	薬局におけるその他の対応	頼みたいとは思わない	無回答
全体	944 100.0	607 64.3	230 24.4	171 18.1	27 2.9	516 54.7	260 27.5	166 17.6	17 1.8	84 8.9	28 3.0	
30歳未満	50 100.0	33 66.0	15 30.0	5 10.0	1 2.0	28 56.0	15 30.0	8 16.0	1 2.0	3 6.0	0 0.0	
30～39歳	83 100.0	60 72.3	22 26.5	11 13.3	3 3.6	48 57.8	24 28.9	14 16.9	1 1.2	10 12.0	0 0.0	
40～49歳	114 100.0	76 66.7	28 24.6	19 16.7	2 1.8	66 57.9	32 28.1	22 19.3	2 1.8	11 9.6	2 1.8	
50～59歳	174 100.0	115 66.1	44 25.3	34 19.5	5 2.9	95 54.6	50 28.7	33 19.0	1 0.6	12 6.9	3 1.7	
60～64歳	94 100.0	71 75.5	15 16.0	14 14.9	2 2.1	55 58.5	24 25.5	18 19.1	1 1.1	6 6.4	3 3.2	
65～69歳	151 100.0	86 57.0	41 27.2	25 16.6	3 2.0	75 49.7	43 28.5	25 16.6	2 1.3	17 11.3	5 3.3	
70～74歳	124 100.0	74 59.7	33 26.6	31 25.0	3 2.4	71 57.3	36 29.0	22 17.7	4 3.2	11 8.9	5 4.0	
75歳以上	140 100.0	82 58.6	31 22.1	30 21.4	7 5.0	69 49.3	33 23.6	23 16.4	5 3.6	13 9.3	9 6.4	

※「全体」には、「年齢」について無回答であった14人が含まれる。