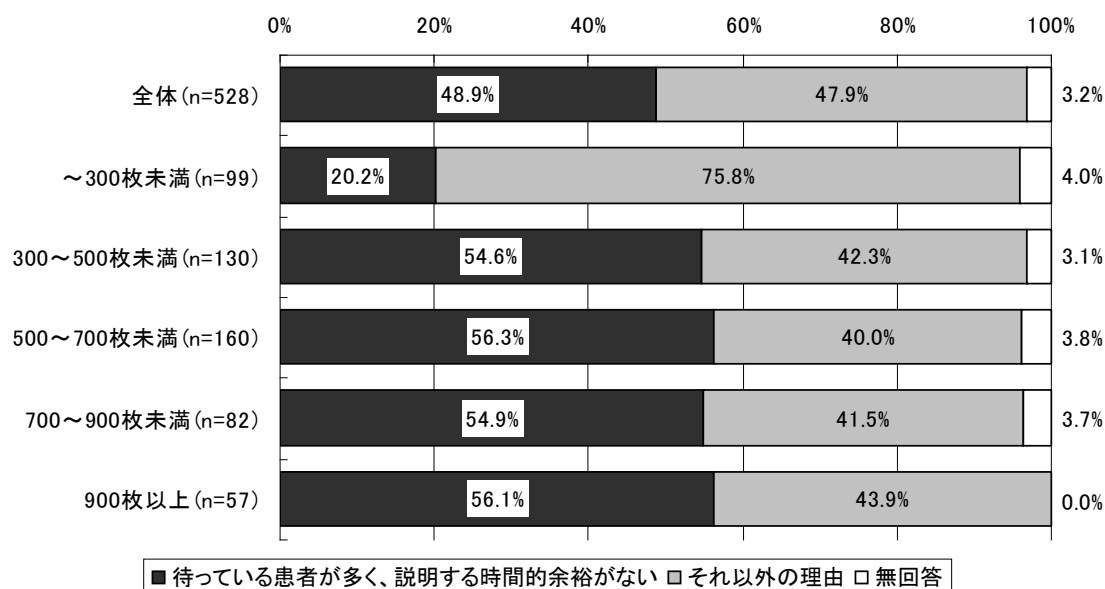
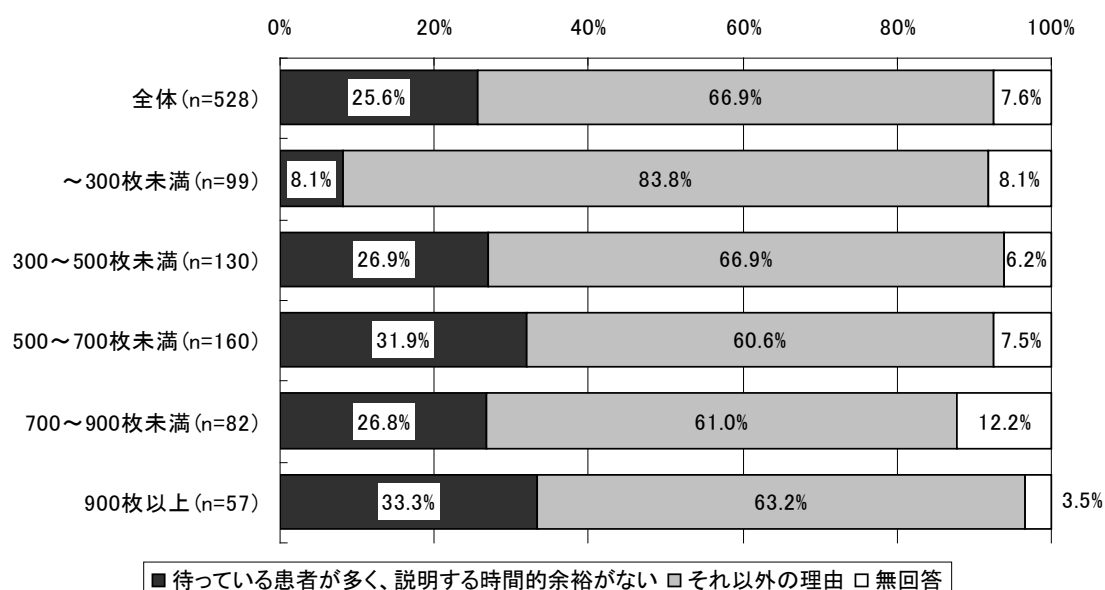


図表 31 後発医薬品への変更が可能な処方せんを持参した患者に対し、後発医薬品についての説明をしなかった理由として「待っている患者が多く、説明する時間的余裕がなかったから」を選んだ薬局と選ばなかった薬局（薬剤師（常勤換算）1人当たりの受付処方せん枚数（1か月間合計）別）

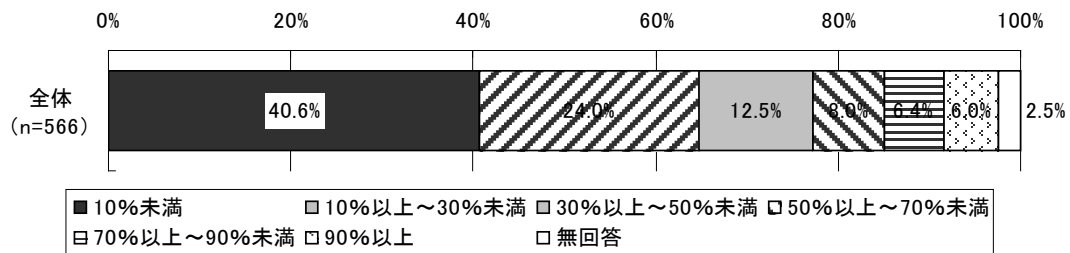


図表 32 後発医薬品への変更が可能な処方せんを持参した患者に対し、後発医薬品についての説明をしなかった最大の理由として「待っている患者が多く、説明する時間的余裕がなかったから」を選んだ薬局と選ばなかった薬局（薬剤師（常勤換算）1人当たりの受付処方せん枚数（1か月間合計）別）



5) 後発医薬品への変更が可能な処方せんを持参した患者のうち、後発医薬品について簡潔な説明だけを行った患者の割合

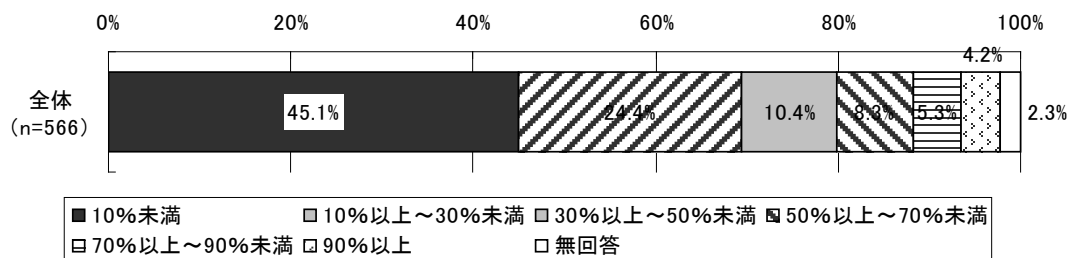
図表 33 後発医薬品への変更が可能な処方せんを持参した患者のうち、
後発医薬品について簡潔な説明※だけを行った患者の割合（薬局数ベース）



※「簡潔な説明」とは後発医薬品と先発医薬品とが同等であることの説明はしたが、変更前後の薬剤料の差額などは説明していない場合や、以前に丁寧に説明し、今回は後発医薬品への変更希望だけを確認した場合などを指す。後発医薬品に関する説明を記載した文書を患者に手渡し、希望の有無等を確認した場合も含む。

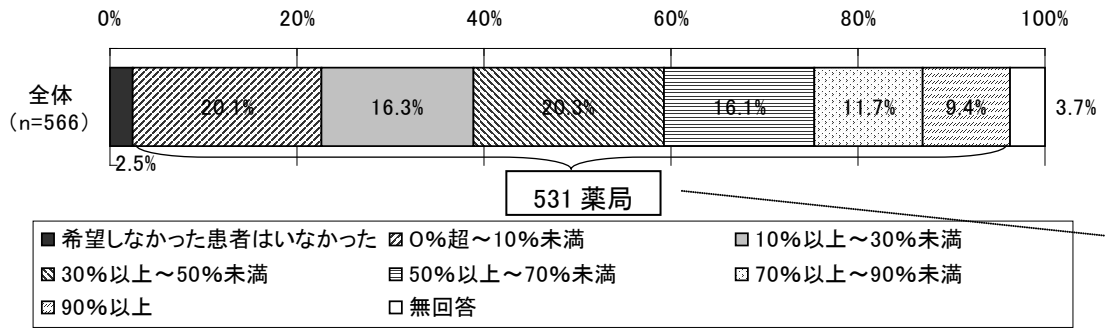
6) 後発医薬品への変更が可能な処方せんを持参した患者のうち、後発医薬品への変更をすすめた患者の割合

図表 34 後発医薬品への変更が可能な処方せんを持参した患者のうち、
後発医薬品への変更をすすめた患者の割合（薬局数ベース）

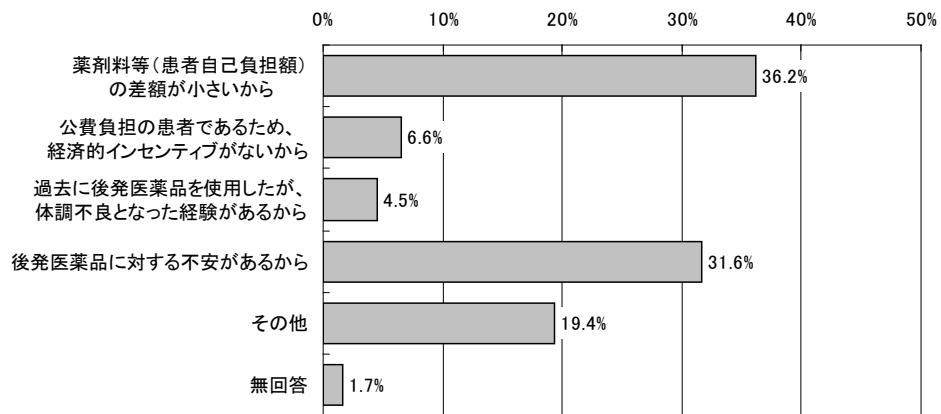


7) 後発医薬品についての説明を行った患者のうち、後発医薬品の使用を希望しなかった患者の割合

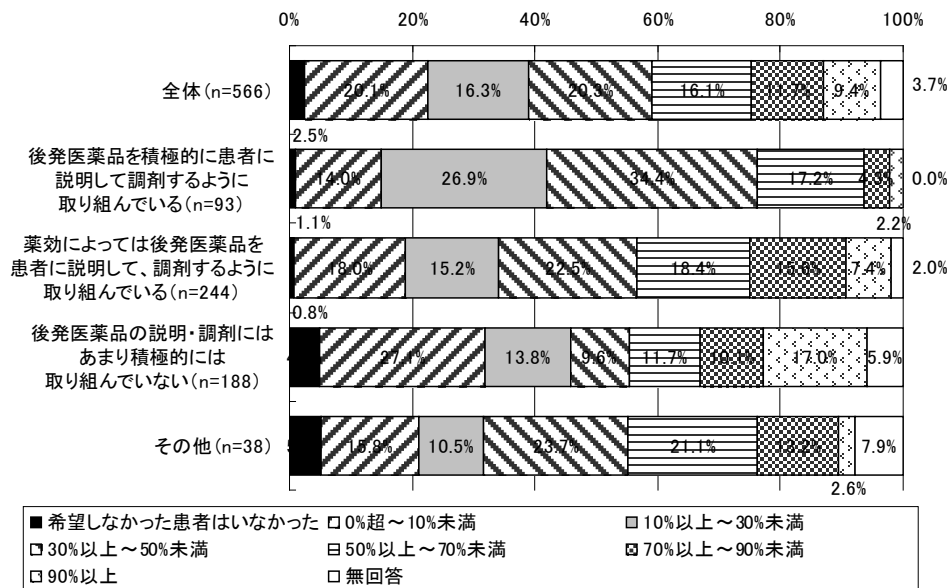
図表 35 後発医薬品についての説明を行った患者のうち、後発医薬品の使用を希望しなかった患者の割合（薬局数ベース）



図表 36 後発医薬品についての説明を行ったが、患者が後発医薬品の使用を希望しなかった理由（単数回答、n=531）

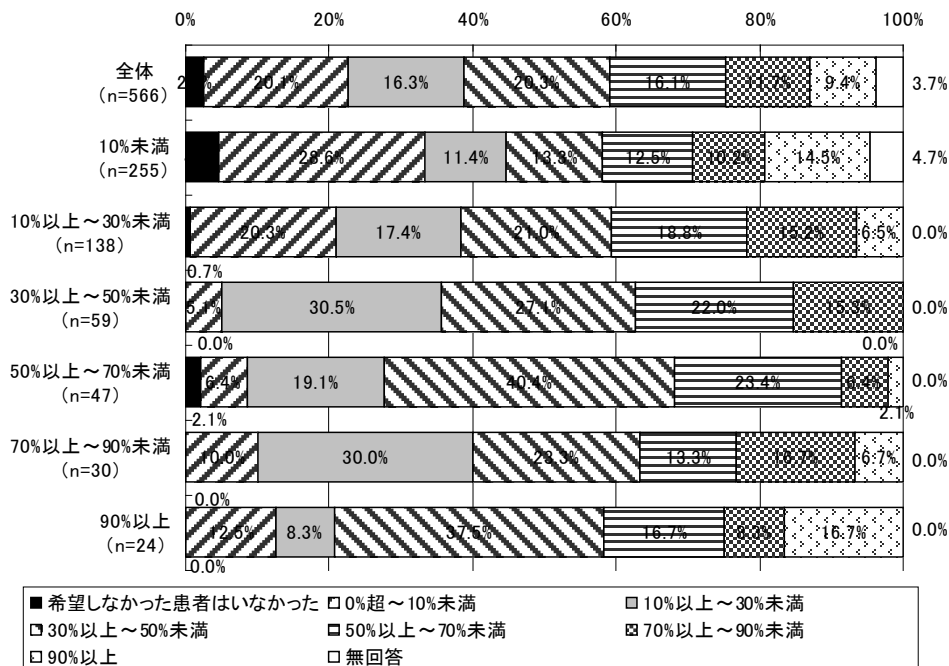


図表 37 後発医薬品についての説明を行った患者のうち、後発医薬品の使用を希望しなかった患者の割合（後発医薬品の調剤に関する考え別、薬局数ベース）



※全体には「後発医薬品に関する考え方」が無回答だった3施設が含まれる。

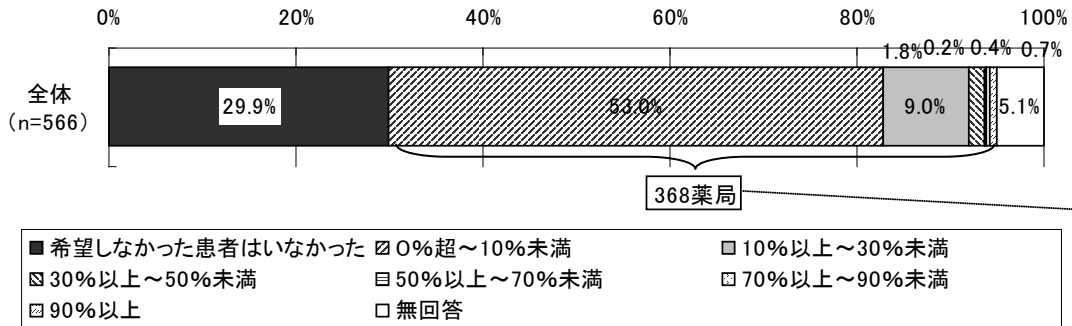
図表 38 後発医薬品についての説明を行った患者のうち、後発医薬品の使用を希望しなかった患者の割合（後発への変更が可能な処方せん持参患者のうち後発への変更をすすめた患者割合別、薬局数ベース）



※全体には「後発への変更が可能な処方せん持参患者のうち後発への変更をすすめた患者割合」が無回答だった13施設が含まれる。

8) 後発医薬品への変更調剤を行った患者のうち、2回目以降に後発医薬品の使用を希望しなかった患者の割合（平成21年4月以降）

図表 39 後発医薬品への変更調剤を行った患者のうち、2回目以降に後発医薬品の使用を希望しなかった患者の割合（平成21年4月以降）



図表 40 後発医薬品への変更調剤を行ったが、患者が2回目以降に後発医薬品の使用を希望しなかった理由（単数回答、n=368）

