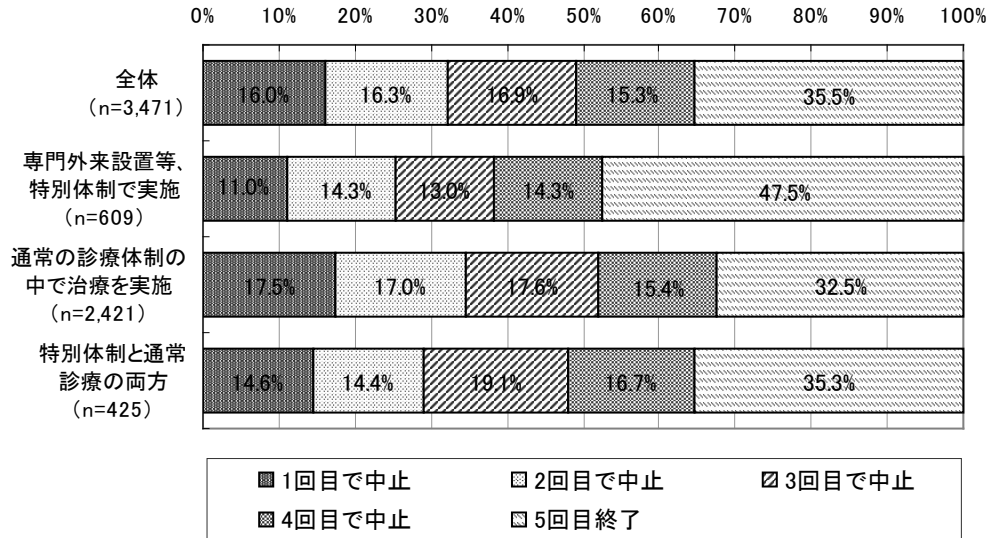
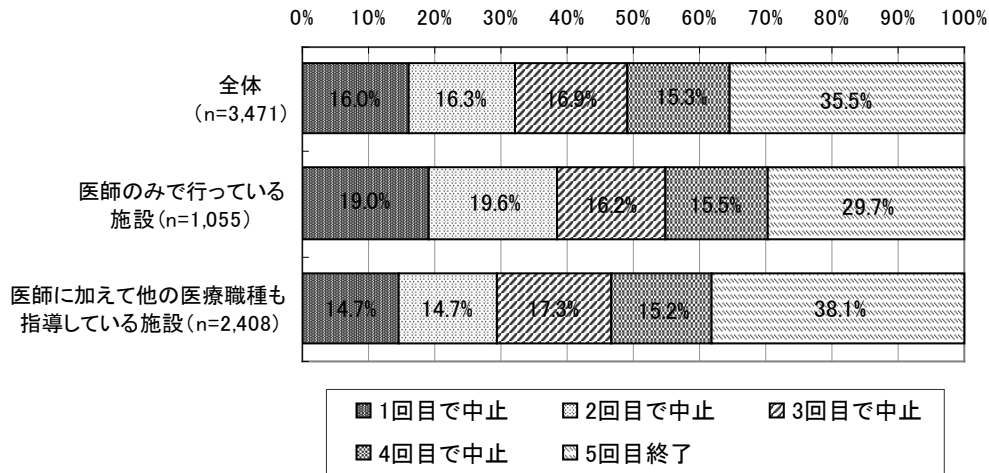


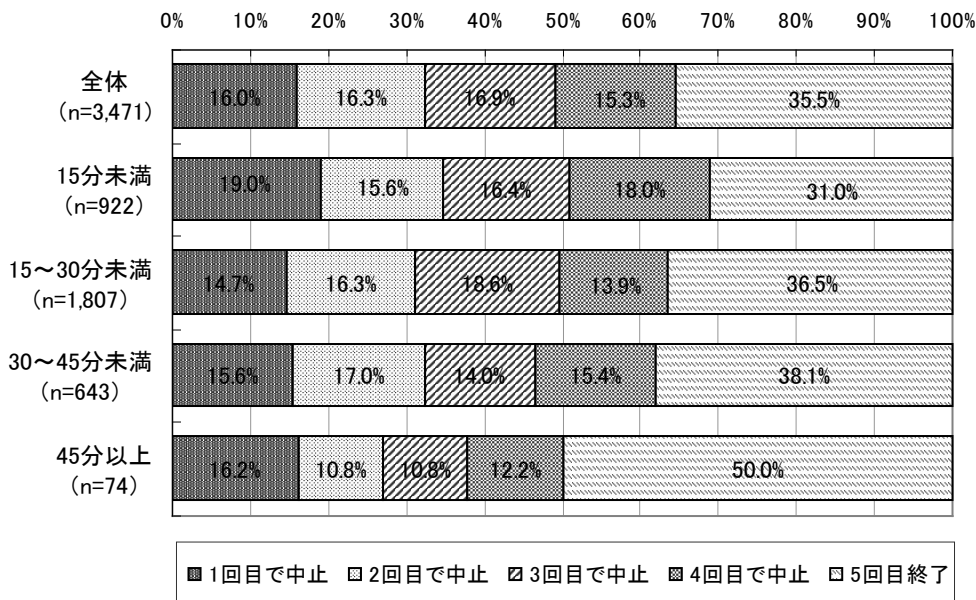
図表 61 ニコチン依存症管理料算定回数の状況（治療を受けた施設の禁煙治療体制別）



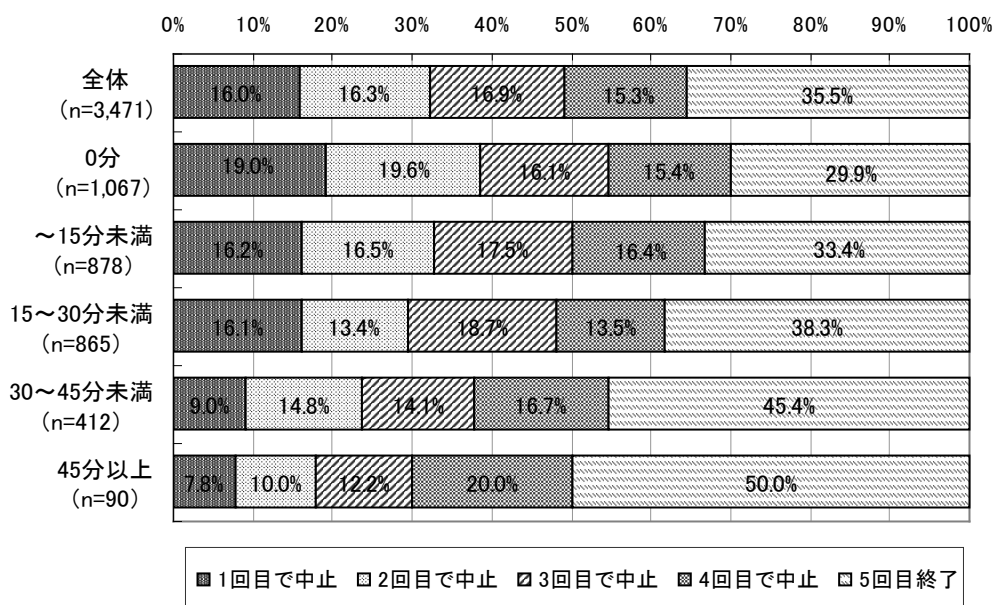
図表 62 ニコチン依存症管理料算定回数の状況（治療を受けた施設における禁煙指導の実施者別）



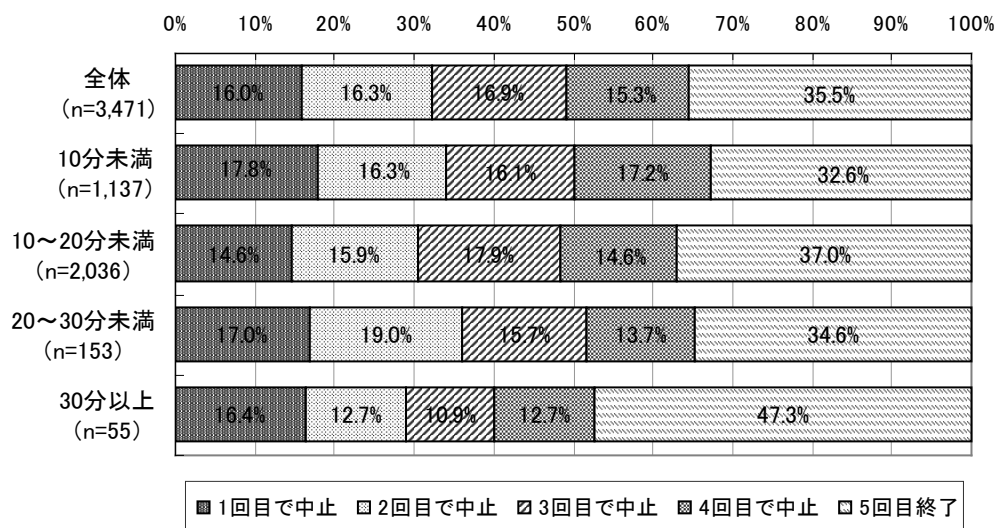
図表 63 ニコチン依存症管理料算定回数の状況
 (医師の1回あたりの平均禁煙指導時間(初回の指導)別)



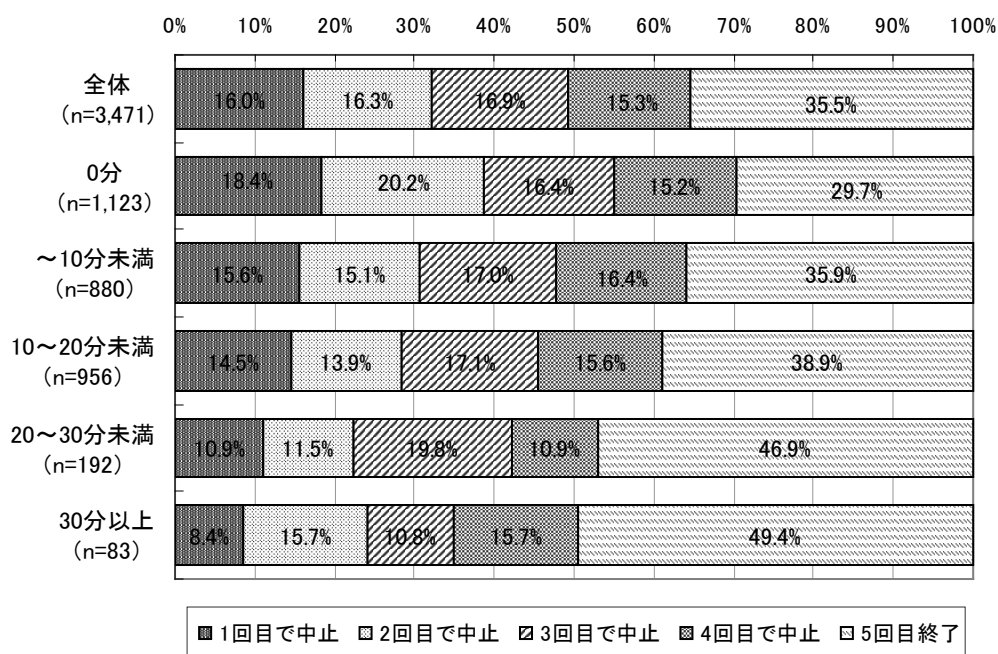
図表 64 ニコチン依存症管理料算定回数の状況
 (他の医療職種の1回あたりの平均禁煙指導時間(初回の指導)別)



図表 65 ニコチン依存症管理料算定回数の状況
 (医師の1回あたりの平均禁煙指導時間(2回目以降の指導)別)

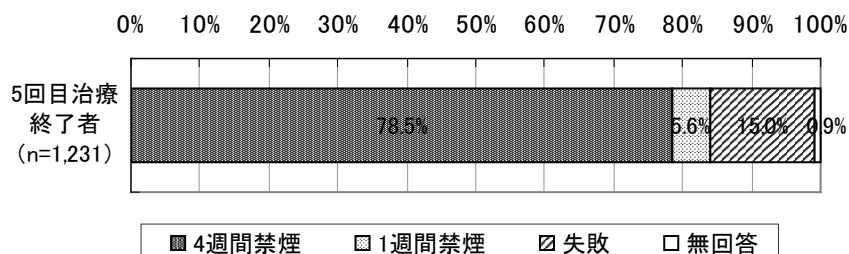


図表 66 ニコチン依存症管理料算定回数の状況
 (他の医療職種の1回あたりの平均禁煙指導時間(2回目以降の指導)別)



2) 5回の指導を終了した患者の指導終了時の状況

図表 67 5回の指導を終了した患者の指導終了時の状況



【禁煙の定義（指導終了時）】

4週間禁煙	<ul style="list-style-type: none"> ・5回終了時点で禁煙しており、5回終了時からさかのぼって少なくとも4週間、1本も吸わずに禁煙を継続している人 ・かつ、4回目と5回目の指導時の呼気一酸化炭素濃度の値が非喫煙者レベル（8ppm未満）であった人
1週間禁煙	<ul style="list-style-type: none"> ・5回の治療が終了している時点で禁煙しており、5回終了時点からさかのぼって少なくとも1週間、1本も吸わずに禁煙を継続している人 ・かつ、5回目指導時の呼気一酸化炭素濃度の値が非喫煙者レベル（8ppm未満）であった人
失敗	<ul style="list-style-type: none"> ・喫煙状況が把握できたが、上記の「4週間禁煙」「1週間禁煙」のいずれにも当てはまらない人

図表 68 5回の指導を終了した患者の指導終了時の状況（男女別）

	総数	4週間禁煙	1週間禁煙	失敗	無回答
全体	1,231	966	69	185	11
	100.0%	78.5%	5.6%	15.0%	0.9%
男性	914	723	49	133	9
	100.0%	79.1%	5.4%	14.6%	1.0%
女性	316	242	20	52	2
	100.0%	76.6%	6.3%	16.5%	0.6%

図表 69 5回の指導を終了した患者の指導終了時の状況（年齢階級別）

	総数	4週間 禁煙	1週間 禁煙	失敗	無回答
全 体	1,231 100.0%	966 78.5%	69 5.6%	185 15.0%	11 0.9%
30歳未満	25 100.0%	18 72.0%	3 12.0%	4 16.0%	0 0.0%
30～39歳	147 100.0%	113 76.9%	9 6.1%	25 17.0%	0 0.0%
40～49歳	216 100.0%	167 77.3%	9 4.2%	38 17.6%	2 0.9%
50～59歳	284 100.0%	228 80.3%	17 6.0%	36 12.7%	3 1.1%
60～69歳	333 100.0%	260 78.1%	19 5.7%	51 15.3%	3 0.9%
70歳以上	223 100.0%	177 79.4%	12 5.4%	31 13.9%	3 1.3%

図表 70 5回の指導を終了した患者の指導終了時の状況
（ブリンクマン指数別）

	総数	4週間 禁煙	1週間 禁煙	失敗	無回答
全 体	1,231 100.0%	966 78.5%	69 5.6%	185 15.0%	11 0.9%
200～ 500未満	312 100.0%	241 77.2%	20 6.4%	49 15.7%	2 0.6%
500～ 1000未満	502 100.0%	391 77.9%	32 6.4%	75 14.9%	4 0.8%
1000～1500 未満	258 100.0%	210 81.4%	10 3.9%	35 13.6%	3 1.2%
1500以上	139 100.0%	109 78.4%	6 4.3%	23 16.5%	1 0.7%