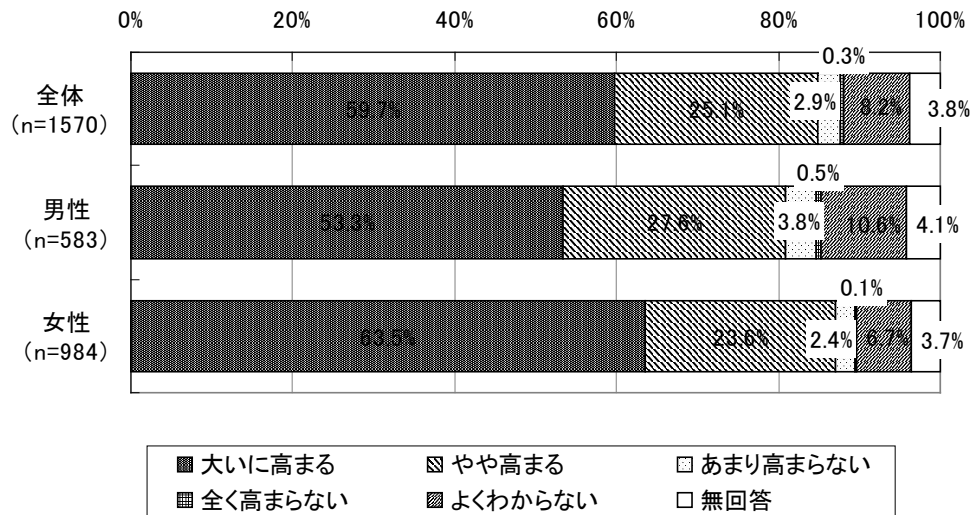
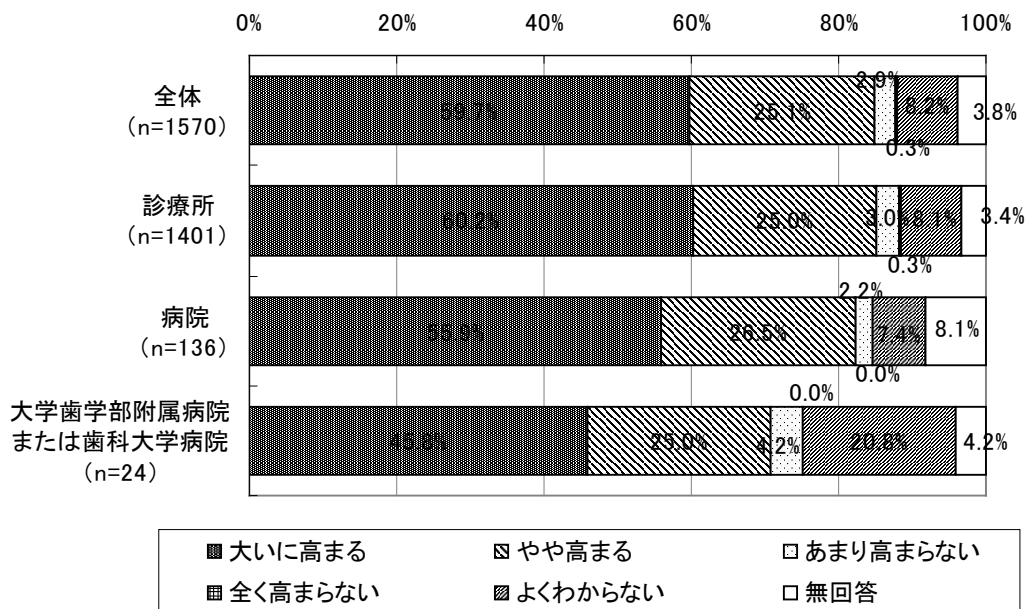


図表 115 医療機関の「安全・安心」な対策による歯科医療に対する安心感の変化
 ～⑤感染症の患者に対する診療の仕組みを確保していること（男女別）～



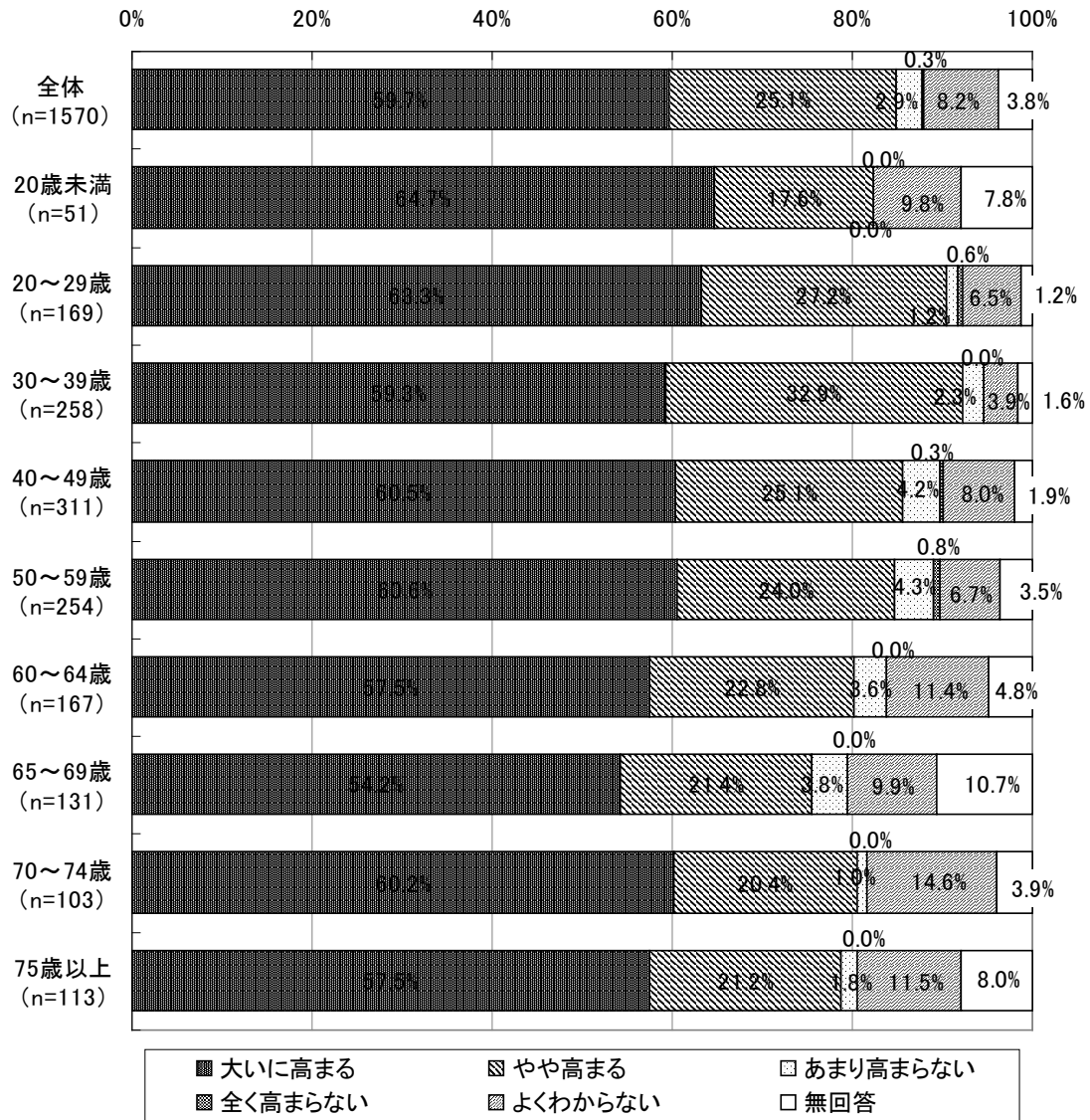
(注)「全体」には、「性別」について無回答の3人を含む。

図表 116 医療機関の「安全・安心」な対策による歯科医療に対する安心感の変化
 ～⑤感染症の患者に対する診療の仕組みを確保していること（受診施設別）～



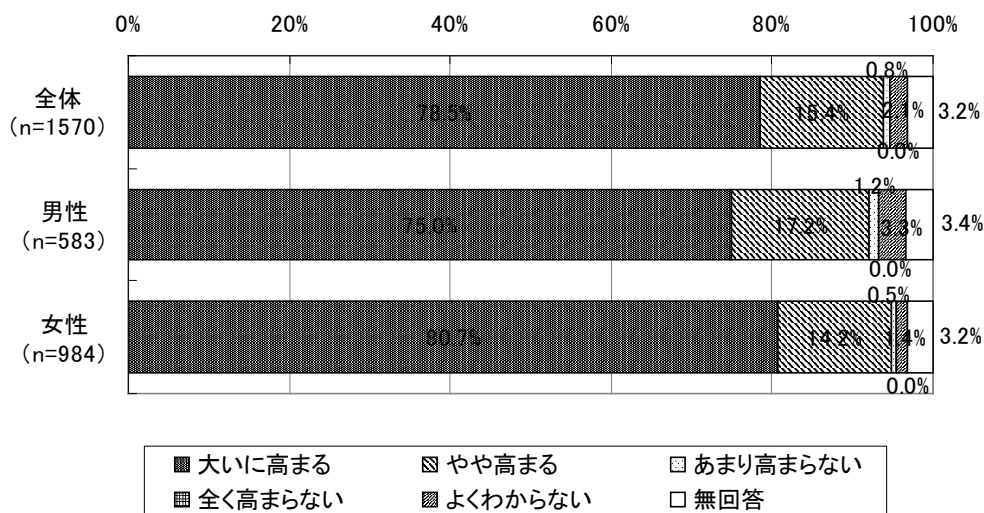
(注)「全体」には、「受診施設」について無回答の9人を含む。

図表 117 医療機関の「安全・安心」な対策による歯科医療に対する安心感の変化
 ～⑤感染症の患者に対する診療の仕組みを確保していること（年齢階層別）～



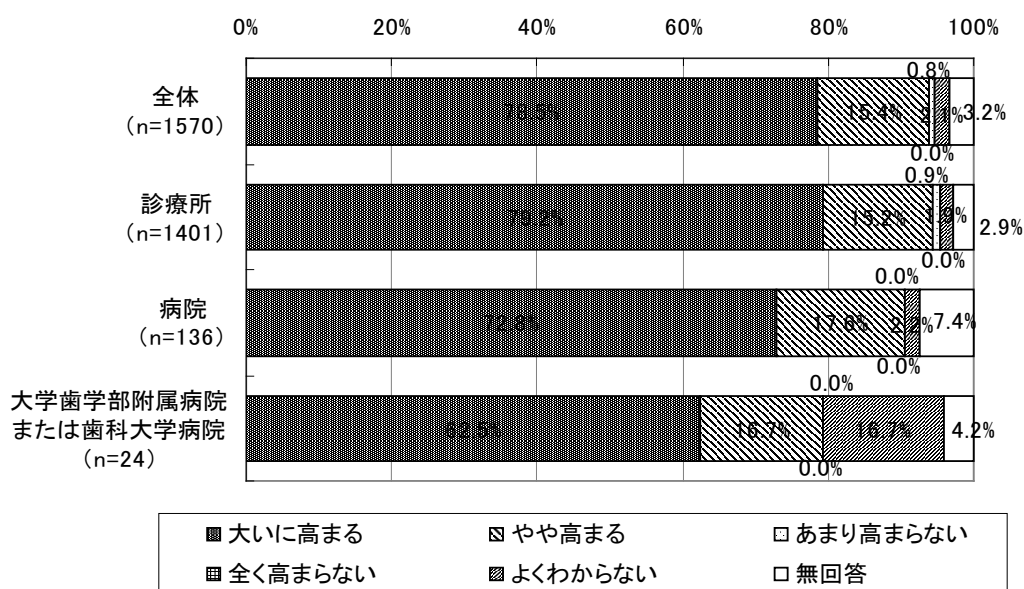
(注) 「全体」には、「年齢」について無回答の13人を含む。

図表 118 医療機関の「安全・安心」な対策による歯科医療に対する安心感の変化
 ～⑥機器の消毒や滅菌処理の徹底によって、十分な感染症対策を行っていること（男女別）～



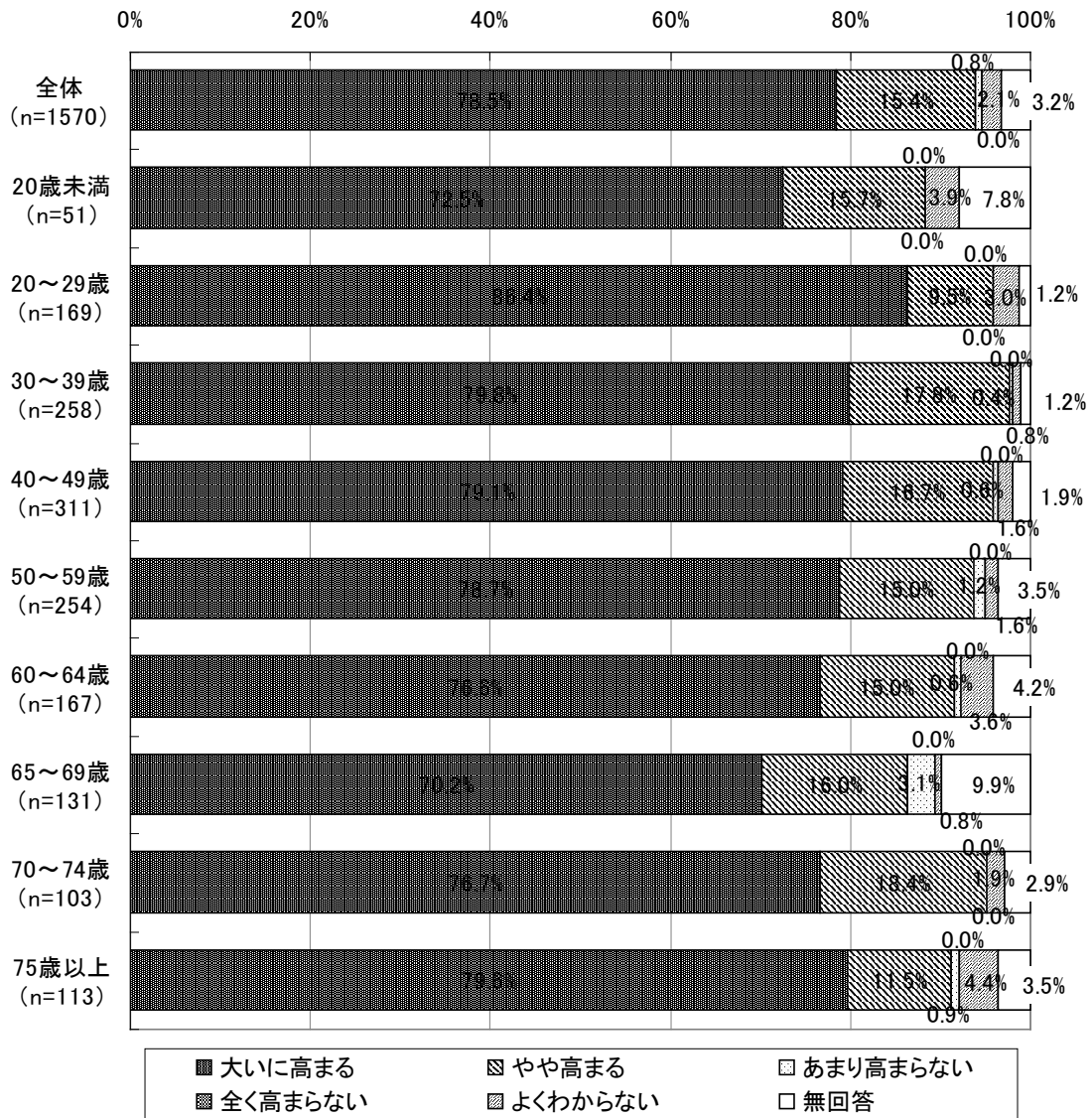
(注)「全体」には、「性別」について無回答の3人を含む。

図表 119 医療機関の「安全・安心」な対策による歯科医療に対する安心感の変化
 ～⑥機器の消毒や滅菌処理の徹底によって、十分な感染症対策を行っていること（受診施設別）～



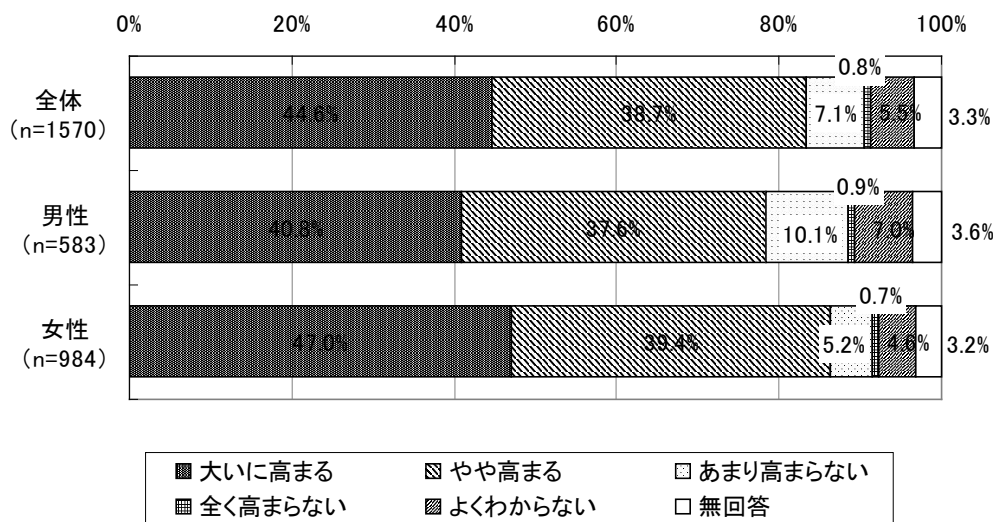
(注)「全体」には、「受診施設」について無回答の9人を含む。

図表 120 医療機関の「安全・安心」な対策による歯科医療に対する安心感の変化
 ～⑥機器の消毒や滅菌処理の徹底によって、十分な感染症対策を行っていること（年齢階層別）～



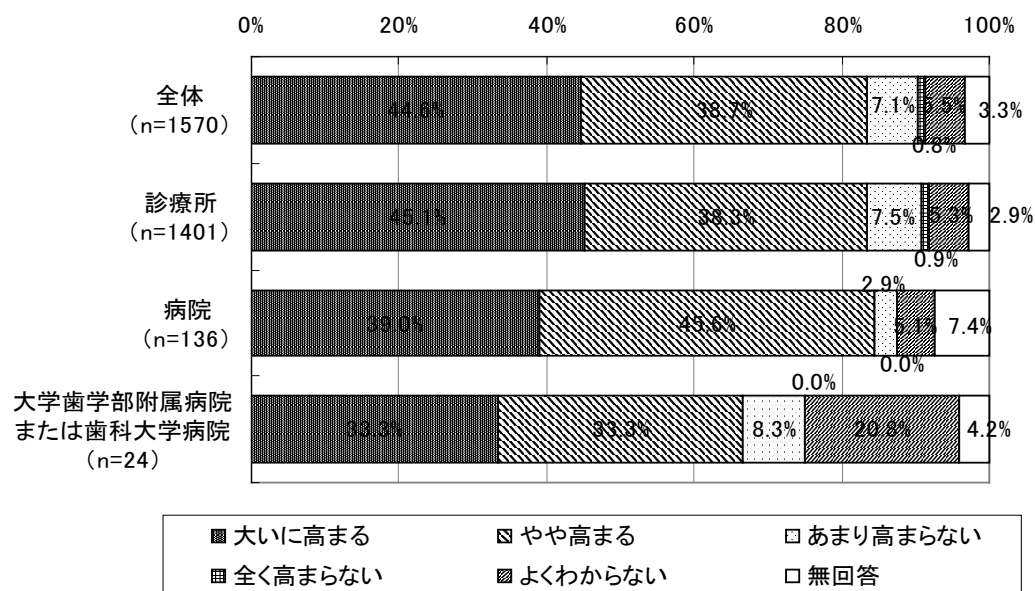
(注) 「全体」には、「年齢」について無回答の13人を含む。

図表 121 医療機関の「安全・安心」な対策による歯科医療に対する安心感の変化
 ～⑦歯科医療に関する安全対策を実践していることを院内掲示で患者にわかりやすく伝えていること（男女別）～



(注)「全体」には、「性別」について無回答の3人を含む。

図表 122 医療機関の「安全・安心」な対策による歯科医療に対する安心感の変化
 ～⑦歯科医療に関する安全対策を実践していることを院内掲示で患者にわかりやすく伝えていること（受診施設別）～



(注)「全体」には、「受診施設」について無回答の9人を含む。